

ESTUDO TÉCNICO PRELIMINAR (ETP)

Número SEI: 2300002884.000009/2025-82

Órgão/Entidade: Secretaria Estadual de Saúde de Pernambuco (SES/PE)

PREÂMBULO

O presente Estudo Técnico Preliminar (ETP) tem por objetivo identificar a solução mais adequada para assegurar maior eficiência, economicidade e regularidade no suprimento de medicamentos do Componente Especializado da Assistência Farmacêutica (CEAF) no Estado de Pernambuco. O estudo aborda o problema sob duas perspectivas complementares: (i) a forma de estruturar o procedimento de aquisição, considerando a necessidade de aprimoramento do fluxo processual e dos instrumentos administrativos utilizados; e (ii) a modelagem da contratação em si, buscando identificar a alternativa mais vantajosa para a Administração quanto ao formato contratual.

A necessidade de sua elaboração decorre do disposto no art. 7º, inciso IV, do Decreto Estadual nº 53.384/2022, que torna obrigatória a realização de ETP sempre que houver necessidade de reavaliar a forma de contratação anteriormente utilizada. No caso em análise, tal obrigatoriedade se justifica em razão dos sucessivos insucessos nas contratações de medicamentos — seja na fase de licitação, seja durante a formalização da ata/contrato, ou mesmo na execução do objeto —, que têm exposto a Administração ao risco iminente de desabastecimento, situação observada entre julho de 2024 a junho de 2025.

Nos termos da Lei nº 14.804, de 29 de outubro de 2012, e do art. 9º do Decreto Estadual nº 53.384/2022, este ETP possui caráter público e não contém informações classificadas como sigilosas, de modo que todas as etapas, análises e justificativas aqui apresentadas poderão ser amplamente divulgadas, inclusive como parte integrante do Termo de Referência da futura contratação.

Embora fundamentado no insucesso das contratações atuais e no risco iminente de desabastecimento de determinados grupos de medicamentos, este estudo possui abrangência ampliada e analisa de forma global a aquisição de medicamentos no âmbito do Estado de Pernambuco. O objetivo é estabelecer solução mais ágil e eficiente, capaz de viabilizar o suprimento contínuo e regular dos medicamentos integrantes da Relação Nacional de Medicamentos Essenciais (RENAME) e dos demais medicamentos definidos pela legislação estadual como fundamentais para o atendimento dos Protocolos Clínicos e Diretrizes Terapêuticas (PCDT) na rede pública de saúde. Para reforçar a importância estratégica deste estudo e apresentar uma caracterização detalhada do mercado de medicamentos, foi elaborada Nota Técnica específica (Anexo D - Nota Técnica nº 001/2025), anexada a este documento.

Ainda que este ETP seja de elaboração própria da Secretaria Estadual de Saúde de Pernambuco, foram utilizados como subsídios comparativos estudos técnicos preliminares de outros entes federativos para objetos semelhantes — como referências do Governo do Estado do Piauí e o da Prefeitura de Jaboatão dos Guararapes —, além de experiências relacionadas a objetos distintos, como o processo de aquisição de materiais de manutenção da Secretaria Municipal de Obras e Infraestrutura da Prefeitura Municipal de Belo Horizonte. Essas experiências foram consideradas relevantes por apresentarem metodologias, soluções contratuais e lições aprendidas passíveis de adaptação ao contexto local, contribuindo para a robustez e atualidade da presente análise.

1. DESCRIÇÃO DA NECESSIDADE DA CONTRATAÇÃO

A Secretaria Estadual de Saúde de Pernambuco (SES/PE) enfrenta risco significativo de desabastecimento de medicamentos, decorrente de insucessos nas contratações públicas registradas no período de julho de 2024 a junho de 2025. A importância de tal problemática está relatada na Nota Técnica nº 001/2025 (ANEXO D), a qual retrata a necessidade de revisão da forma de estruturar a contratação de medicamentos sob a égide da Lei nº 14.133/2021 a fim de imprimir maior eficiência e previsibilidade nas aquisições desse tipo de objeto essencial para a assistência à saúde.

Entre os principais fatores críticos motivadores deste cenário destacados no citado documento estão os processos licitatórios fracassados e desertos, a desistência de fornecedores em assinar atas de registro de preços após homologação dos certames, a recusa na assinatura de contratos e a descontinuidade de contratos vigentes, muitas vezes motivadas por oscilações de preços no mercado farmacêutico. A Nota Técnica nº 001/2025 (ANEXO D) também destaca que o mercado de medicamentos apresenta alta concentração de oferta e dependência de Insumos Farmacêuticos Ativos (IFAs) importados tornando-o vulnerável a flutuações cambiais, crises logísticas e barreiras comerciais. Os preços são voláteis e os prazos de produção e entrega longos, dificultando a resposta rápida do setor público a demandas emergenciais. Esses fatores, quando combinados, contribuem para desabastecimentos recorrentes, aumentam o risco de insucessos nas licitações e exigem estratégias de contratação mais ágeis, flexíveis e economicamente atrativas para os fornecedores.

Esse conjunto de fatores compromete a regularidade do fornecimento e expõe a Administração ao risco de não garantir o atendimento da população usuária.

O problema em tela foi identificado e mensurado de forma mais precisa após a centralização do planejamento das contratações na sede da SES/PE e do processamento das licitações na Secretaria de Administração, conforme preconizou o Decreto Estadual nº 54.526/2023. Antes dessa medida, os processos estavam pulverizados entre as unidades de saúde, sem controle e governança integral da SES/PE. A centralização buscou assegurar maior eficiência, transparência e economicidade, reduzindo o tempo de atendimento das demandas sensíveis e urgentes.

Historicamente, a aquisição de medicamentos no SUS em cada unidade de saúde ocorria majoritariamente por meio de procedimentos licitatórios (pregão eletrônico), em respeito ao art. 37, XXI, da Constituição Federal, utilizando o sistema de registro de preços e contratação por meio de ordem de fornecimento com entrega imediata, que favorece a flexibilidade na gestão de estoques e possibilidade de atendimento contínuo às demandas das unidades de saúde. Contudo, esse modelo apresenta fragilidades, sendo dependente de elevada taxa de sucesso dos certames e de tempo significativo de tramitação nas fases preparatória e externa, mostrando-se pouco responsivo diante da urgência causada por desabastecimentos. Dados da Consultoria do Hospital Israelita Albert Einstein (Relatório Diagnóstico - Agosto de 2024) mostram uma média atual de 212 dias para conclusão de um processo licitatório.

A consolidação dos processos por meio de licitações unificadas permitiu à Administração Pública monitorar com maior precisão o comportamento do mercado específico para medicamentos, revelando um cenário crítico de insucessos. Conforme detalhado na **Nota Técnica nº 01/2025**, a análise dos dados do sistema PE-Integrado para o período de 2024-2025 demonstra que os medicamentos respondem por uma fatia desproporcional das falhas licitatórias no estado.

Os resultados são elucidativos: enquanto a taxa de insucesso (itens desertos + fracassados) para o total de itens licitados é de **13%**, esse indicador salta para **40%** quando se consideram exclusivamente os medicamentos – uma incidência **três vezes superior**. Em termos absolutos, dos 3.240 itens que não lograram êxito no período, **807 (ou 25%) eram medicamentos**, um valor significativo dado que estes representavam apenas 9,2% do total de itens publicados (2.759 de 29.979). Essa sobre-representação evidencia a vulnerabilidade específica das aquisições deste insumo, reforçando a relevância estratégica do problema para a gestão estadual de saúde.

Tabela 2 - Quantidade de itens concluídos em pregão no período de 2024-2025 e resultados gerais (base setembro de 2025)

Itens publicados	Itens homologados	Itens desertos	Itens fracassados	Taxa de sucesso (desertos + fracassados) (%)
Geral	27.220	1.694	2.433	13%

Itens publicados	Itens homologados	Itens desertos	Itens fracassados	Taxa de sucesso (desertos + fracassados) (%)
Medicamentos	2.759	1.015	807	40%
TOTAL	29.979	2.709	3.240	-

Adicionalmente, em relação às etapas de formalização da Ata de Registro de Preços de Contratação, a dificuldade de manter os preços negociados nos certames constitui uma realidade crônica enfrentada por toda a rede de saúde estadual, impondo riscos relevantes à gestão da assistência farmacêutica. Essa instabilidade compromete a previsibilidade e a continuidade do abastecimento, ocasionando transtornos operacionais, descontinuidade de fornecimento e rupturas de estoque que, em última instância, ameaçam a garantia da oferta de serviços de saúde à população.

As evidências constantes da Nota Técnica nº 001/2025— reunidas nas Figuras 25 a 56 — demonstram a amplitude e a gravidade desse fenômeno. Entre os documentos comprobatórios encontram-se pedidos formais de reequilíbrio econômico-financeiro, solicitações de realinhamento de preços, revisões contratuais e negativas de fornecedores em aceitar a adesão de atas de registro de preços de outros entes federativos pelos órgãos da saúde de Pernambuco. Observa-se, ainda, uma recorrente resistência de fornecedores em assinar ou manter atas já formalizadas, bem como contratos regularmente celebrados, o que reforça o caráter estrutural do problema e evidencia a vulnerabilidade do modelo de compras frente à alta volatilidade do mercado farmacêutico.

Em resposta a tais condutas, o Estado instaurou processos administrativos de penalização contra fornecedores que se recusaram a assinar atas ou a dar continuidade a contratos já firmados. Essas medidas, embora necessárias, evidenciam também a tensão permanente entre a necessidade de assegurar a regularidade do abastecimento e as dificuldades enfrentadas pelos fornecedores diante da elevação de custos. Tal cenário, portanto, confirma que a variação de preços de medicamentos não se restringe à fase de planejamento e licitação, mas se projeta em toda a execução contratual — inclusive durante a vigência das atas de registro de preços —, constituindo fator crítico que impacta diretamente a eficiência e a segurança da política pública de saúde.

O desabastecimento de medicamentos na rede estadual impacta diretamente cerca de 7,5 milhões de pessoas — aproximadamente 88% da população de Pernambuco — que dependem exclusivamente do SUS, considerando os 9.051.113 habitantes do Estado, segundo o IBGE/2022. Essa população está distribuída em 184 municípios e no Distrito de Fernando de Noronha, evidenciando a abrangência territorial que torna o abastecimento contínuo um desafio logístico e administrativo significativo.

A rede estadual de saúde é composta por 64 unidades, organizadas em 12 Regiões de Saúde e quatro macrorregiões: Metropolitana, Agreste, Sertão e Vale do São Francisco/Araripe. As unidades hospitalares estão divididas em 6 hospitais de alta complexidade de administração direta, 13 hospitais regionais de administração direta, 4 hospitais de alta complexidade administrados por Organizações Sociais de Saúde (OSS) e 11 hospitais de média complexidade administrados por OSS, além de UPAs, UPAEs, unidades de farmácia e órgãos estratégicos como LAFEPE, HEMOPE, LACEN e APEVISA.

Entre as unidades de maior impacto, destacam-se os seis hospitais de gestão direta — Hospital da Restauração, Getúlio Vargas, Barão de Lucena, Otávio de Freitas, Agamenon Magalhães e Regional do Agreste — que, juntos, realizaram 118.737 atendimentos em 2023 e 71.111 entre janeiro e agosto de 2024. O CEAf, em 2025, atende 90.307 usuários ativos, demonstrando a elevada demanda por medicamentos de alto custo e uso contínuo. Esse contexto evidencia que qualquer interrupção no fornecimento compromete diretamente a assistência a milhares de pacientes, ampliando riscos clínicos e administrativos.

A ausência de soluções efetivas pode agravar o desabastecimento, com impactos significativos: aumento da mortalidade e morbidade por falta de medicamentos, sobrecarga das unidades hospitalares, crescimento de demandas judiciais com elevação de custos, desorganização do planejamento orçamentário, perda de confiança da população e repercussões negativas nos indicadores estaduais de saúde.

Diante desse cenário, o presente Estudo Técnico Preliminar (ETP) avalia alternativas estratégicas para garantir a regularidade do abastecimento, incluindo: pregão sem registro de preços com fornecimento contínuo; terceirização integral (outsourcing); contrato de rateio (consórcio público); Desenvolvimento de Parcerias para o Desenvolvimento Produtivo (PDPs) ou Produção Pública Estadual; e credenciamento por plataforma eletrônica (e-marketplace). Cada alternativa será analisada quanto a custos, prazos, riscos e conformidade legal, visando identificar a estratégia mais adequada para assegurar a continuidade da assistência à população usuária do SUS em Pernambuco.

Com a alteração na forma de contratação, espera-se garantir uma cadeia de fornecimento mais resiliente, ágil e transparente, assegurando o acesso integral da população aos medicamentos essenciais. Busca-se também assegurar o suprimento regular da rede pública estadual, reduzir o tempo de reposição, manter estoques de segurança e atender prontamente à demanda crescente do CEAf. Pretende-se reduzir o percentual de itens desertos e fracassados, diminuir a judicialização, ampliar a competitividade do mercado e fortalecer a governança sobre as aquisições.

A necessidade deste estudo se insere no contexto da Política Nacional de Assistência Farmacêutica (Portaria GM/MS nº 3.916/1998), da Lei nº 8.080/1990, dos Protocolos Clínicos e Diretrizes Terapêuticas (PCDTs) do MS, do Plano Estadual de Saúde de Pernambuco e do Plano de Contratações Anual (PCA). A legislação ambiental (Lei nº 12.305/2010) também deve ser observada, devido ao impacto do descarte de medicamentos e embalagens.

2. ALINHAMENTO DA CONTRATAÇÃO COM O PLANEJAMENTO DO ÓRGÃO/ENTIDADE

A presente contratação encontra-se alinhada às políticas do Sistema Único de Saúde (Lei nº 8.080/1990), bem como ao planejamento estratégico da Secretaria Estadual de Saúde de Pernambuco (SES/PE), que visa assegurar o acesso integral e equânime à saúde. A demanda já está formalmente prevista para o exercício de 2025, amparada nos Documentos de Formalização das Demandas, que serão especificados oportunamente nas solicitações de abertura de cotação, e integra o Plano de Contratações Anual (PCA) da SES/PE, aprovado em conformidade com os trâmites estabelecidos no Decreto nº 55.861, de 28 de novembro de 2023, e demais normas aplicáveis. Ademais, a contratação guarda compatibilidade com o Plano Estadual de Saúde 2024-2027 e com legislações setoriais pertinentes, reforçando a aderência às diretrizes específicas da política de assistência farmacêutica.

3. DESCRIÇÃO DOS REQUISITOS DA SOLUÇÃO

Nos termos do art. 18, § 1º, inciso III, da Lei nº 14.133/2021 e do art. 8º, inciso III, do Decreto Estadual nº 53.384/2022, a definição dos requisitos deve refletir as condições necessárias e suficientes para que a Administração consiga atender ao interesse público, sem restringir indevidamente a competitividade. As análises realizadas no item 1 do presente estudo e na Nota Técnica nº 001/2025 demonstram que o risco de desabastecimento não decorre de falhas no objeto — medicamentos padronizados em protocolos clínicos e regulados pela ANVISA —, mas sim das limitações do modelo de contratação atualmente utilizado no Estado (pregão com sistema de registro de preços tradicional com contratação por meio de entrega imediata), marcado por altas taxas de insucesso, desistências e descontinuidade de contratos.

Os requisitos ora definidos foram balizados por métodos quantitativos e qualitativos, com base em:

- (i) dados de abastecimento fornecidos pela Secretaria Estadual de Saúde de Pernambuco (SES/PE), indicando percentuais críticos de fornecimento em 2025 e estudo trazido na Nota Técnica nº 001/2025 sobre as características do mercado de medicamentos;
- (ii) informações da Central de Licitações sobre processos desertos e fracassados nos exercícios de 2024-2025;
- (iii) diretrizes de governança instituídas pela legislação estadual (a exemplo dos Decretos Estaduais nº 54.526/2023, nº 55.861/2023 e nº 53.384/2022); e

- (iv) análise técnica realizada em parceria com o Hospital Israelita Albert Einstein (HIAE), que desenvolve trabalho de auditoria junto a SES/PE.

Esses parâmetros permitiram a identificação precisa das causas do problema e fundamentaram a definição dos requisitos da contratação.

Assim, os requisitos da contratação foram delineados para refletir a necessidade de adoção de uma forma de contratação mais ágil, flexível e aderente às condições reais de mercado de medicamentos, garantindo economicidade e segurança no abastecimento. De forma objetiva, os requisitos para avaliar a melhor forma de contratação são:

1. **Fornecimento contínuo de medicamentos padronizados (700 itens previstos):** o objeto permanece idêntico, mas a forma de contratação deve assegurar maior estabilidade e efetividade na entrega, superando as interrupções vivenciadas no modelo anterior.
2. **Ampliação da base de fornecedores aptos:** reduzir riscos de desabastecimento associados à baixa adesão em pregões e registros de preços, viabilizando que múltiplos fornecedores atuem simultaneamente.
3. **Mecanismo contratual que permita flexibilidade e agilidade:** responder de forma imediata às oscilações de demanda e preços do mercado farmacêutico, evitando que contratos sejam descontinuados por inviabilidade econômica.
4. **Logística de distribuição em toda a rede estadual:** manter a capilaridade do fornecimento, mas com condições operacionais mais ajustadas à realidade de mercado, favorecendo entregas regionais e descentralizadas.
5. **Formação de preços compatíveis com o mercado em tempo real:** superar a rigidez do registro de preços tradicional, que engessa valores por longos períodos e desestimula fornecedores em cenários de variação cambial ou produtiva.
6. **Rastreabilidade e controle de qualidade:** continuar garantindo a segurança do paciente e a conformidade com normas sanitárias, mas incorporando mecanismos de monitoramento integrados à plataforma de credenciamento.

Quanto à contratação de medicamentos em si considerada, pode-se identificar ainda outros requisitos:

1. Conformidade com normas sanitárias e regulamentações vigentes.
2. Garantia de qualidade e rastreabilidade dos medicamentos fornecidos.
3. Participação ampla e competitiva, evitando concentração de mercado.
4. Os produtos devem ser adquiridos por empresas que atendam aos padrões dos órgãos fiscalizadores, quais sejam: ANVISA e Vigilância Sanitária.
5. Os medicamentos deverão estar, obrigatoriamente, registrados no Ministério da Saúde, tendo em vista que nenhum medicamento, inclusive os importados, poderá ser industrializado, exposto à venda ou entregue ao consumo, antes de registrado no Ministério da Saúde, conforme art. 12 da Lei Federal nº 6.360, de 23 de setembro de 1976.
6. Os medicamentos deverão ser fornecidos dentro dos padrões de qualidade, nas especificações constantes de planilha descritiva, entregues em embalagem adequada, contendo informações obrigatórias, definidas pelo Ministério da Saúde.
7. O acondicionamento e o transporte dos produtos deverão ser feitos, respeitando as normas técnicas e diretrizes dos órgãos fiscalizadores, a exemplo da RDC n. 430/2022 da ANVISA. De acordo com os requisitos normativos exigidos para cada tipo de produto, deverá ser respeitada a integralidade e funcionalidade do objeto, tais como controle de temperatura, forma de empilhamento, dentre outros, com o intuito de garantir sua qualidade na entrega.
8. O prazo de validade dos medicamentos, e as condições de aceitação, serão estipulados no Termo de Referência.
9. Deve ficar resguardado o direito à troca e à substituição de produtos que estejam em desacordo com as necessidades estabelecidas no Termo de Referência e Edital de Licitação.
10. Deverá ser apresentada a bula do medicamento, com o objetivo de verificar se o medicamento ofertado está de acordo com a especificação do item no edital, uma vez que não são solicitadas amostras dos medicamentos para essa finalidade;
11. A contratação buscará práticas de sustentabilidade, priorizando medicamentos com menor impacto ambiental em sua cadeia de produção e descarte.

12. Demais requisitos e obrigações específicas podem ser definidos no Termo de Referência e Edital.

4. LEVANTAMENTO DE ALTERNATIVAS JURÍDICAS PARA O PROCESSAMENTO DAS CONTRATAÇÕES

Todas as alternativas foram examinadas com base em parâmetros normativos, precedentes de contratações similares e experiências já aplicadas por outros entes federativos e pelo estado de Pernambuco. Destaca-se que, nesta avaliação, foram mantidos apenas os requisitos técnicos indispensáveis à segurança e à qualidade, não havendo imposições restritivas à competição ou que diminuísse o espectro de fornecedores nas futuras contratações.

A licitação tradicional, por meio de pregão eletrônico, permanece como alternativa juridicamente consolidada e eficiente para o fornecimento contínuo de medicamentos padronizados. Quando associada à formalização de contratos plurianuais de até 5 anos (art. 106 da Lei nº 14.133/2021), prorrogáveis por até 10 anos (art. 107 da Lei nº 14.133/2021), essa modalidade oferece maior estabilidade e planejamento, reduzindo a frequência de licitações e, potencialmente, as interrupções no abastecimento — especialmente relevante diante dos problemas constatados no modelo atual da SES-PE: insucessos, desistências e descontinuidade.

Quanto ao prazo, contratos plurianuais ampliam o horizonte de atendimento, evitando lacunas provocadas por falhas em processos sucessivos. Os prazos de execução tornam-se mais previsíveis; entretanto, dependem criticamente da qualidade do planejamento na fase preparatória.

No que se refere à eficiência administrativa, contratos plurianuais reduzem a repetitividade em tarefas logísticas, documentais e de licitação, liberando recursos humanos e tempo que seriam consumidos em processos sucessivos. No entanto, demandam forte governança interna para monitorar o cumprimento contratual ao longo do tempo, gerir reajustes, controlar aditamentos e correções eventuais — desafio que a SES-PE demonstra enfrentar nos dados de 2024-2025, conforme os insucessos, desistências e descontinuidades identificados no estudo.

Em Pernambuco, a licitação tradicional é ainda a regra das contratações de medicamentos, via atas de registro de preços centralizadas para entrega imediata; entretanto, a taxa elevada de licitações desertas e processos fracassados (dados de 2024-2025 — item 1 do ETP) evidencia a limitação do modelo. A formalização de contratos plurianuais emerge como aprimoramento viável, desde que adotadas estratégias que mitiguem essas falhas de continuidade. Exemplos de estratégias incluem: adoção de índice setorial de reajuste que reflita mais adequadamente a atualização dos preços de mercado — prática em parte já iniciada com os novos processos unificados em Pernambuco —; previsão de cláusulas de penalidade e substituição do fornecedor em caso de descumprimento; garantia mínima de estoque ou penalidade calibrada para atrasos.

Experiência real encontrada no Estado de Minas Gerais mostra que a SEPLAG-MG realiza pregão eletrônico para registro de preços para compra estadual de medicamentos para execução pelos municípios, com licitações preparadas com antecedência e sessões públicas para participação ampla de fornecedores, o que sugere que contratos regulares e planejamento podem melhorar a previsibilidade e reduzir falhas em certames (SEPLAG-MG, 2024).

A licitação tradicional com contratos plurianuais oferece estabilidade e previsibilidade, reduzindo interrupções e satisfazendo de forma mais plena os requisitos da contratação relativos ao fornecimento contínuo (requisito 1), à formação de preços compatíveis com o mercado (requisito 5) e à eficiência administrativa (requisito 3). Contudo, mantém limitações quanto à ampliação da base de fornecedores (requisito 2), à flexibilidade e agilidade contratual (requisito 3), à logística descentralizada (requisito 4) e à rastreabilidade tecnológica (requisito 6), especialmente se não for acompanhada de tecnologia e cláusulas contratuais específicas que mitiguem esses déficits.

4.2 Outsourcing (Terceirização Total)

O **outsourcing**, entendido como a contratação de serviço especializado que assume integralmente a gestão do fornecimento, armazenamento e distribuição de medicamentos, incorpora componentes de custo claramente identificáveis: custos operacionais do prestador (estoque, transporte, armazenagem, picking e manutenção de estoques de segurança), margem de gestão e risco incorporada ao preço, garantias contratuais e seguros, encargos trabalhistas do contratado e despesas com fiscalização e auditoria por parte da Administração. Esse arranjo tende a reduzir a demanda de esforço operacional interno da SES-PE, mas transfere para o contratado atividades que exigem estrutura logística, controles de qualidade e governança robusta.

Do ponto de vista de prazos, o outsourcing pode acelerar a operacionalização do fornecimento: o contratado, ao já dispor ou adaptar infraestrutura, costuma reduzir o tempo necessário para implantação da operação logística; contratos bem desenhados contemplam **acordos de nível de serviço (Service Level Agreements - SLAs)** que estabelecem prazos e padrões mínimos de atendimento calibrados para a rede estadual. Entretanto, esse modelo acarreta o risco de concentração contratual e de dependência operacional de um único prestador. Essa concentração impacta diretamente o requisito 2 (ampliação da base de fornecedores), pois tende a reduzir o conjunto de fornecedores efetivamente atuantes, restringindo a competição e aumentando vulnerabilidades em caso de falha do prestador. Por isso, exige modelagem contratual rigorosa, com cláusulas que assegurem continuidade de fornecimento, garantias adequadas e mecanismos de substituição do prestador em caso de inadimplemento.

Os riscos incluem, além da dependência, elevação inesperada de custos caso não haja cláusulas eficazes de revisão ou reajuste de preços; descumprimento de prazos de entrega; e risco regulatório, se o prestador não mantiver padrões sanitários ou estrutura de qualidade adequada.

No que se refere à eficiência administrativa, o outsourcing pode liberar pessoal interno de tarefas rotineiras, diminuir complexidade documental e reduzir repetitividade de processos licitatórios. Contudo, demanda equipe técnica especializada para monitoramento dos SLAs, medição de indicadores de desempenho (KPIs), auditorias periódicas e gestão de contratos complexos. Assim, embora o modelo possa atender adequadamente ao requisito 1 (fornecimento contínuo) e ao requisito 4 (logística de distribuição) — desde que o contratado disponha de capacidade logística compatível com a rede estadual —, apresenta limitações quanto ao requisito 2 (ampliação da base de fornecedores) e, salvo previsão contratual robusta, quanto aos requisitos 3 e 5 (flexibilidade/agilidade e formação de preços em tempo real). No requisito 6 (rastreabilidade e controle de qualidade), a conformidade dependerá da exigência contratual de certificações, integração de sistemas de rastreabilidade e auditorias sanitárias periódicas.

4.3 Contrato de Rateio (Consórcio Público)

O **consórcio público para contrato de rateio** permite que múltiplos entes federativos agreguem demanda para medicamentos padronizados, o que pode reduzir o preço unitário pela economia de escala, compartilhar custos logísticos e administrativos, e obter melhor poder de negociação com fornecedores. Os custos incluem: adesão e coordenação de governança consorciada, estrutura de secretaria técnica, logística de distribuição entre participantes, padronização de especificações técnicas ou normativas, bem como custos de transporte e armazenagem regionais ou interestaduais.

Do ponto de vista de prazos, a formação do consórcio demanda tempo considerável (médio a longo prazo) para harmonização dos requisitos técnicos, definição de responsabilidades, logística comum e planejamento estratégico. Isso pode retardar o atendimento de emergências ou das variações repentinas de demanda (requisito 3). Uma vez constituído, porém, o consórcio tende a proporcionar prazos estáveis e entregas previsíveis, reduzindo a frequência de falhas por descontinuidade contratual.

Os riscos envolvem: divergência técnica entre os entes sobre qualidade, especificações ou padrões de embalagem; desigualdade de capacidade logística entre diferentes regiões; risco político ou administrativo de atraso pela dificuldade de coordenação entre membros do consórcio; possíveis problemas de responsabilização conjunta em casos de falha ou descumprimento de contrato por um dos participantes.

Quanto à eficiência administrativa, ao concentrar licitações, compras, armazenamento e distribuição em regime consorciado, há redução de duplicidades, otimização de equipes técnicas, diminuição de processos repetitivos. No entanto, exige estrutura administrativa de coordenação, sistema de gestão compartilhada e mecanismos de fiscalização e controle comuns.

No que tange aos requisitos da contratação: o consórcio pode cumprir bem o requisito 1 de fornecimento contínuo, caso assegurada padronização; favorece o requisito 2 de ampliação da base de fornecedores em escala; para o requisito 4 (logística descentralizada), pode ser eficaz se houver rede de distribuição regional; porém é menos apto para responder rapidamente às oscilações de mercado (requisito 3), e para formação de preços em tempo real (requisito 5), dado que contratos consorciados frequentemente fixam preços por períodos longos. No requisito 6 (rastreadibilidade e controle de qualidade), sua performance dependerá de sistemas integrados entre os entes do consórcio.

4.4 Parcerias para o Desenvolvimento Produtivo (PDPs) ou Produção Pública Estadual

As Parcerias para o Desenvolvimento Produtivo (PDPs) ou produção pública estadual se caracterizam pelo investimento inicial em infraestrutura, tecnologia, capacitação profissional, certificação sanitária e modernização de processos industriais (BARROS, 2024). Esses custos elevados são compensados, no médio e longo prazo, por maior autonomia, segurança no abastecimento (requisito 1) e controle rigoroso de qualidade (requisito 6).

Do ponto de vista administrativo, as PDPs exigem coordenação institucional (envolvendo Ministério da Saúde, fabricantes e institutos públicos), capacidade técnica para gerenciar projetos e continuidade político-orçamentária. A experiência de Butantan e Fiocruz com PDPs demonstra ganhos em autonomia e em segurança do abastecimento para produtos estratégicos, mas reforça que se trata de instrumento complementar, não substitutivo, para demandas imediatas. Portanto, as PDPs são recomendadas quando se busca soberania produtiva e redução de vulnerabilidade estrutural a médio e longo prazo, devendo ser implementadas em paralelo a outros instrumentos que assegurem o abastecimento imediato (SUNDFELD; SOUZA, 2014, p. 116-118; BRASIL, Ministério da Saúde, s.d.).

Em termos de prazos, a implantação de PDPs requer fases de estudo, desenvolvimento, licenciamento e produção escalonada, o que as torna pouco responsivas em situações de urgência ou de variação rápida da demanda (impacto direto ao requisito 3). Nessas situações, sua utilidade é menor, a menos que já haja infraestrutura e parcerias amadurecidas.

O risco principal inclui atrasos em cronogramas, sobrecustos nas etapas de instalação ou

adaptação, mudança de condições regulatórias ou de política pública, risco de subutilização de capacidade produtiva e, se não houver demanda garantida, possibilidade de inviabilidade econômica.

Quanto à eficiência administrativa, PDPs demandam gestão institucional elevada, coordenação entre governos, institutos produtivos e possíveis parceiros privados; precisam de pessoal especializado e rotinas de fiscalização e auditoria contínuas. Contudo, uma vez estabelecidas, PDPs oferecem previsibilidade, redução de dependência de fornecedores externos, maior segurança no abastecimento, e forte capacidade de controle sanitário.

Em relação aos requisitos da contratação: atendem muito bem o requisito 1 (fornecimento contínuo) e requisito 6 (rastreadabilidade e controle de qualidade). No requisito 4 (logística) podem apresentar desempenho bom se contarem com distribuição localizada ou parcerias regionais. Por outro lado, respondem mal aos requisitos 2 (ampliação da base de fornecedores), 3 (flexibilidade/agilidade) e 5 (formação de preços em tempo real), dado que os preços tendem a ser menos elásticos e os ajustes são mais lentos.

4.5 Credenciamento (e-Marketplace)

O credenciamento (e-marketplace), previsto no art. 79 da Lei nº 14.133/2021, consiste no cadastro contínuo de fornecedores por meio de plataforma eletrônica, permitindo compras dinâmicas e maior flexibilização contratual. Seus custos envolvem implantação e manutenção da plataforma, integração de sistemas, custos transacionais (emissão de pedidos e faturamento eletrônico), conformidade de fornecedores (certificações e requisitos sanitários) e fornecimento de medicamentos.

Em relação aos prazos, o credenciamento permite resposta rápida às oscilações de demanda, possibilitando reposição imediata para itens habilitados. A plataforma reduz significativamente o tempo entre a identificação da necessidade e a efetivação da compra, o que é especialmente relevante frente aos 212 dias de ressuprimento médios identificados no item 1 do ETP.

O risco central está em assegurar que os fornecedores tenham capacidade de entrega, qualidade sanitária e logística adequadas, mantendo critérios transparentes de avaliação e mecanismos de penalização ou substituição rápida.

Do ponto de vista administrativo, o credenciamento diminui a repetição de certames, simplifica processos, aumenta transparência, permite rastreadabilidade digital e prestação de contas mais ágil. Em termos dos requisitos da contratação: atende plenamente aos requisitos 1 (fornecimento contínuo), 2 (ampliação da base de fornecedores), 3 (flexibilidade e agilidade) e 5 (formação de preços compatíveis em tempo real); apresenta bom desempenho no requisito 4 (logística estadual) quando houver entregas descentralizadas; e desempenho razoável no requisito 6 (rastreadabilidade e controle de qualidade), condicionado ao uso de sistemas digitais de monitoramento.

Experiências práticas reforçam esses ganhos: em **Jaboatão dos Guararapes (PE)**, o credenciamento eletrônico ampliou a competição entre fornecedores, reduziu o tempo de compra e aumentou a disponibilidade de insumos (PREFEITURA DE JABOATÃO, 2025). De forma semelhante, o **Governo do Estado do Piauí** observou maior visibilidade de preços, celeridade na reposição de itens críticos e aprimoramento da gestão logística e rastreadabilidade (SESAPI – SECRETARIA DE ESTADO DA SAÚDE DO PIAUÍ, 2024).

Para mitigar riscos, recomenda-se: critérios rigorosos de habilitação; capacidade logística regional; substituição rápida de fornecedores inadimplentes; cláusulas de penalidade para atrasos; integração da plataforma com controle sanitário e de estoque; ajustes periódicos de preços vinculados a índices de mercado; e testes pilotos regionais antes da expansão estadual.

4.6 Conclusão do Levantamento de Alternativas Jurídicas para processamento das Contratações

O levantamento realizado pela Secretaria de Estado da Saúde de Pernambuco (SES-PE) buscou examinar, de forma técnica e criteriosa, os modelos jurídicos de contratação disponíveis à luz da Lei nº 14.133/2021, ponderando a capacidade de cada alternativa de responder ao problema do

desabastecimento de medicamentos estratégicos e atender aos requisitos essenciais da Administração Pública estadual, tais como fornecimento contínuo, ampliação da base de fornecedores, flexibilidade e agilidade, logística estadual, formação de preços compatíveis e rastreabilidade/controle de qualidade.

Para facilitar a análise comparativa, elaborou-se uma tabela resumo, que sintetiza o desempenho de cada alternativa frente aos requisitos essenciais, bem como os fatores adicionais de custo e prazo de implementação – variáveis indispensáveis para embasar decisões estratégicas.

Tabela Resumo - Requisitos da Solução x Alternativas Jurídicas (com Custo e Prazo)

Alternativa Jurídica / Requisito	1. Fornecimento contínuo	2. Ampliação da base de fornecedores	3. Flexibilidade / Agilidade	4. Logística estadual	5. Formação de preços compatíveis	6. Rastreabilidade / Controle de qualidade	Custo	Prazo de implementação
Licitação Tradicional com Contrato Plurianual	Muito bom	Razoável	Bom	Razoável	Muito bom	Razoável	Médio	Médio-longo
Outsourcing	Muito bom	Baixo	Razoável	Muito bom	Razoável	Condicional	Alto	Curto-médio
Contrato de Rateio / Consórcio	Muito bom	Bom	Baixo	Bom (regional)	Baixo	Condicional	Médio	Longo
Produção Pública Estadual (PDPs)	Muito bom	Baixo	Baixo	Bom (com parcerias regionais)	Baixo	Muito bom	Muito alto	Longo
Credenciamento (e-Marketplace)	Muito bom	Muito bom	Muito bom	Bom	Muito bom	Razoável	Médio	Curto

Legenda de desempenho (pontuação):

- **Muito bom (5)** → atende plenamente ou com excelente performance
- **Bom (4)** → atende adequadamente
- **Razoável (3)** → atende parcialmente, com limitações
- **Baixo (2)** → atende de forma limitada ou insuficiente
- **Condicional (1)** → depende de requisitos adicionais ou integração tecnológica

Legenda de custo e prazo (pontuação):

- **Custo:** Muito alto (1); Alto (2); Médio (3); Baixo (4); Muito baixo (5)
- **Prazo de implementação:** Longo (1); Médio-longo (2); Curto-médio (3); Curto (4); Muito curto (5)

Metodologia do Gráfico Radar

Para complementar a tabela e permitir visualização rápida do desempenho comparativo, foi construído um **gráfico do tipo radar (spider chart)**, no qual cada eixo representa um requisito ou variável adicional (custo e prazo de implementação). A pontuação utilizada segue as legendas acima, variando de 1 a 5, em que 5 representa o desempenho mais favorável para o requisito analisado.

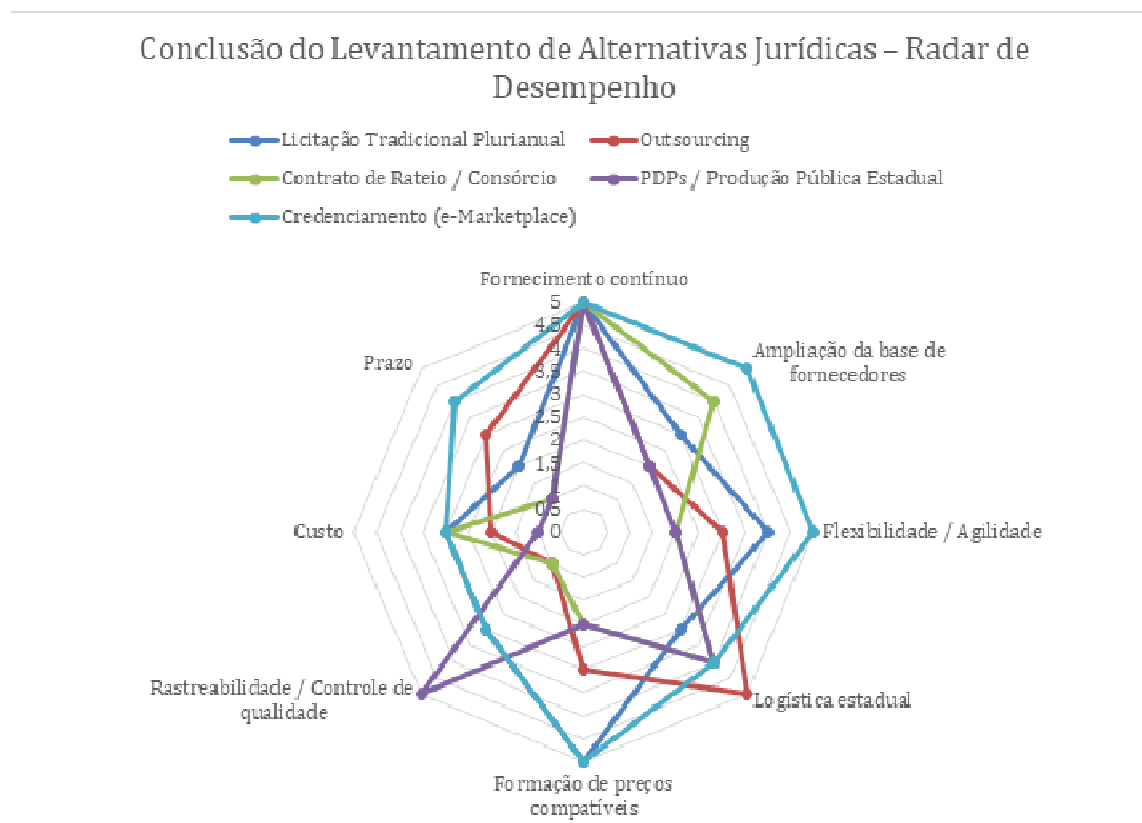
Cada alternativa jurídica foi representada por uma linha distinta no gráfico, permitindo identificar de forma intuitiva:

A amplitude do atendimento aos requisitos essenciais da Administração;

A relação entre eficiência administrativa, logística, fornecimento contínuo e capacidade de ampliação da base de fornecedores;

O equilíbrio (ou trade-off) entre custo e prazo de implementação.

Essa abordagem gráfica facilita a visualização dos pontos fortes e fracos de cada modelo e apoia a escolha da estratégia mais adequada ao cenário atual.



Análise Integrada e Conclusões

No que concerne à **licitação tradicional com contratos plurianuais**, esta segue sendo um pilar central das contratações, assegurando previsibilidade, estabilidade no fornecimento e preços mais competitivos, sobretudo quando há efetiva concorrência entre fornecedores. A SES-PE vem empreendendo um esforço sistemático para aprimorar esse modelo, revisando índices de reajuste para manter o interesse dos fornecedores ao longo da execução contratual e evitar descontinuidade no fornecimento. Cláusulas contratuais críticas estão sendo remodeladas para aumentar a segurança jurídica e reduzir litígios, e investimentos estão sendo feitos na modernização dos sistemas de controle de estoques e informatização de dados, permitindo acompanhamento em tempo real do cumprimento contratual. Apesar disso, a licitação tradicional apresenta limitações em cenários de baixa atratividade ou alta volatilidade de preços, reduzindo a responsividade do Estado em situações emergenciais.

A análise do **outsourcing** revela ganhos logísticos relevantes, já que a gestão centralizada pode otimizar a cadeia de suprimentos. Contudo, a concentração do fornecimento em poucos operadores gera dependência excessiva e risco elevado de paralisação em caso de falhas contratuais. Esse modelo exige alta maturidade administrativa, SLAs bem estruturados e fiscalização automatizada, além de assegurar que a contratada mantenha padrões sanitários e logísticos adequados, sob pena de custos adicionais para a Administração.

Os **contratos de rateio ou consórcios públicos** apresentam prazos excessivos de implementação, demandam complexas negociações entre entes e criam estruturas administrativas adicionais. Os riscos incluem divergências técnicas, desigualdade logística entre regiões, atrasos por dificuldades de coordenação e problemas de responsabilização conjunta. A complexidade e os

custos adicionais inviabilizam sua adoção como resposta a problemas de abastecimento de curto ou médio prazo.

As **Parcerias para o Desenvolvimento Produtivo (PDPs)** e a **produção pública estadual** são soluções estratégicas de longo prazo, com potencial para reduzir a dependência do mercado privado e garantir economia sustentada. No entanto, exigem reestruturação administrativa, contratos de fornecimento mínimo, mecanismos robustos de rastreabilidade e investimentos vultosos. Reconhecendo esse potencial, a SES-PE realizará estudo de viabilidade técnico-econômica, orçamentária e financeira, considerando o cenário econômico, o alinhamento com políticas públicas de saúde e os instrumentos de planejamento plurianual (PPA e LOA).

Nesse contexto, o **credenciamento por plataforma eletrônica (e-marketplace)** desponta como a alternativa mais aderente às necessidades emergenciais e de médio prazo. Essa modalidade permite ampliar a base de fornecedores, aumenta a agilidade da contratação, traz mais transparência na formação de preços e melhora a rastreabilidade dos produtos. A SES-PE já dispõe de plataforma (CredSus) recentemente adquirida e a Administração Pública já está trabalhando para integrá-la aos sistemas de compras, orçamento e pagamentos. Recentemente o Estado também regulamentou a matéria via decreto (Decreto Estadual nº 58.959/2025) e está desenvolvendo fluxos e rotinas para garantir critérios objetivos, rastreabilidade, substituição rápida de fornecedores e aplicação de penalidades em caso de descumprimento.

Embora o Estado de Pernambuco possua experiência acumulada com credenciamentos em diversos órgãos e para múltiplos objetos – abrangendo serviços assistenciais e aquisições –, tais processos eram conduzidos de forma descentralizada, sem padronização de critérios ou integração tecnológica. A adoção do CredSus, ao concentrar os credenciamentos em uma plataforma única e integrada aos sistemas de gestão orçamentária e logística, representa um marco de modernização, permitindo uniformização de procedimentos, maior rastreabilidade e melhoria no monitoramento de desempenho dos fornecedores.

Neste contexto, por se tratar de uma metodologia com a qual o Estado de Pernambuco ainda não possui ampla experiência prática **nesta configuração digital e integrada**, e que exige ajustes operacionais para atingir sua maturidade plena, sua implantação será gradual e monitorada, **priorizando, conforme documentado na solicitação de abertura, a cotação de itens de nível de estoque crítico, com contratações descontinuadas, com desistência de detentores das atas, judicializados, desertos ou fracassados nos pregões, ainda que o total de itens credenciados corresponda a lista total dos medicamentos padronizados, uma vez que os motivos acima apontados são constantemente alterados de acordo com as condições de mercado.** O processo será conduzido sob governança robusta, com painéis de indicadores e monitoramento periódico, garantindo detecção e correção tempestiva de falhas. Dessa forma, o credenciamento é compreendido como solução estratégica para o curto e médio prazo, enquanto a licitação tradicional aprimorada seguirá coexistindo como via segura e complementar, assegurando continuidade e confiabilidade na cadeia de suprimentos.

Assim, a SES-PE entende que a combinação dessas estratégias — **credenciamento eletrônico para itens críticos e licitação tradicional plurianual para contratos estruturantes** — oferece o equilíbrio necessário entre inovação, segurança jurídica, eficiência administrativa e continuidade do abastecimento, criando um modelo híbrido que mitiga riscos e fortalece a governança pública sobre o processo de aquisição de medicamentos.

Em síntese, a solução para a contratação de medicamentos em si considerada consiste no credenciamento de fornecedores qualificados, permitindo contratações sob demanda com base nos menores preços ofertados. Essa modalidade promove flexibilidade, amplia a competitividade e garante o fornecimento contínuo, mesmo em cenários de instabilidade no mercado.

5. DESCRIÇÃO DA SOLUÇÃO

A análise comparativa realizada no item anterior demonstrou que, dentre as alternativas juridicamente possíveis à luz da Lei nº 14.133/2021, o **credenciamento (e-marketplace)** apresenta maior aderência aos requisitos técnicos, mercadológicos e de gestão definidos para a contratação. A escolha dessa solução baseia-se na necessidade de aumentar a eficiência, previsibilidade e resiliência do fornecimento de medicamentos do Componente Especializado da Assistência Farmacêutica (CEAF), considerando os riscos de desabastecimento identificados no

item 1.

O credenciamento permitirá que a SES/PE gerencie de forma centralizada o acesso de fornecedores à rede estadual, garantindo maior transparência, rastreabilidade, competitividade e agilidade na

aquisição de medicamentos essenciais. O sistema já foi adquirido, sendo o **CredSus**, modelo desenvolvido e utilizado pelo Governo do Estado do Piauí, e atende aos requisitos iniciais da Administração. Entretanto, essa plataforma poderá sofrer **adaptações ao longo do tempo** para aperfeiçoar suas características e se adequar mais amplamente aos critérios técnicos, mercadológicos e de gestão descritos a seguir.

O quadro abaixo apresenta um resumo dos requisitos fundamentais que orientam a implementação e operação do credenciamento:

Quadro 1 - Resumo dos requisitos para o credenciamento (e-marketplace) de medicamentos

Dimensão	Requisito	Justificativa / Observações
Técnica	Sistema eletrônico seguro, auditável e integrado	Garantir rastreabilidade, transparência e controle das operações; integração com sistemas de estoque, pedidos e licitações estaduais
	Capacidade de cadastro e atualização contínua de fornecedores	Permitir inclusão de novos fornecedores qualificados e atualização de dados de performance e certificações
	Monitoramento em tempo real de pedidos e estoques	Reduzir riscos de desabastecimento e permitir tomada de decisão rápida
	Suporte a ordens de fornecimento e gestão de entregas	Garante cumprimento dos prazos contratuais e rastreabilidade da distribuição
	Treinamento e suporte técnico contínuo	Assegura operação correta do sistema e adaptação às necessidades da SES/PE
Mercadológica	Inclusão de múltiplos fornecedores e padronização de produtos	Aumenta competitividade, reduz riscos de concentração de mercado e oscilações de preços
	Flexibilidade na atualização de portfólio e volumes	Permite ajustes rápidos às demandas emergenciais e variações do mercado
	Capacidade de avaliação periódica de desempenho de fornecedores	Mitiga risco de fornecimento inadequado e incentiva a manutenção da qualidade
	Compatibilidade com normas da ANVISA e regulamentações federais	Garante conformidade legal e segurança sanitária
Gestão	Governança centralizada e padronizada	Facilita acompanhamento, auditoria e controle do cumprimento das obrigações contratuais
	Relatórios gerenciais e indicadores de performance	Apoia decisões estratégicas e acompanhamento de estoques críticos
	Procedimentos de renovação, exclusão e atualização de fornecedores	Mantém base de credenciados sempre qualificada, garantindo resiliência do fornecimento

Dimensão	Requisito	Justificativa / Observações
	Conformidade com Decreto Estadual nº 58.959/2025	Assegura atendimento aos critérios de planejamento, monitoramento e eficiência na execução contratual
	Adequação contínua do sistema	O CredSus, já adquirido, será adaptado para melhorias tecnológicas, incorporação de novos critérios e atendimento à evolução das demandas

fracassadas ou desertas, níveis críticos de estoque, demandas judiciais, além de contratações descontinuadas ou com desistência de fornecedores, conforme documentação a ser inserida na solicitação de abertura de cotação. Desse modo, a execução contratual refletirá com maior precisão as necessidades assistenciais prioritárias e as condições reais de mercado.

Considerando tratar-se de uma contratação fundamentada em um mercado de natureza fluida, não há necessidade de fixação prévia de estimativas de custos individuais por item, mas apenas do valor global da contratação. Assim, os quantitativos definidos poderão ser ajustados de acordo com a dinâmica entre demanda e oferta, em um modelo de entrega integral e imediata.

Por fim, destaca-se que o demonstrativo foi disponibilizado em anexo próprio, devido à sua extensão, tornando inviável sua inserção integral neste documento. As evidências do saneamento dos dados que subsidiaram a definição desses números encontram-se apresentadas no **ANEXO C** deste ETP.

7. ESTIMATIVA DO VALOR DA CONTRATAÇÃO

7.1. Custos para Implementação do Sistema E-marketplace

Nos termos do art. 18, § 1º, inciso VII, da Lei nº 14.133/2021 e art. 8º, inciso VII, do Decreto Estadual nº 53.384/2022, apresenta-se a estimativa do valor da solução escolhida, considerando custos diretos e indiretos relacionados à implementação e manutenção do procedimento de credenciamento eletrônico por meio de plataforma e-marketplace.

A solução será operacionalizada por meio do sistema **CredSus**, já adquirido pela Administração Pública do Estado de Pernambuco. O valor correspondente à aquisição e implantação do sistema encontra-se registrado no processo administrativo de dispensa nº 4810.2025.AC-92.DL.0085.SAD (SEI 2300000173.000154/2025-54), o qual pode ser consultado para fins de detalhamento e transparência dos custos.

Os valores diretos e indiretos associados ao implemento do sistema e-marketplace podem ser agrupados conforme quadro abaixo:

Categoria	Composição de Custos	Natureza do Custo	Observação
Infraestrutura Tecnológica	Aquisição do CredSus (licença, instalação e parametrização)	Direto (já realizado)	Valor constante no processo administrativo de dispensa nº 4810.2025.AC-92.DL.0085.SAD (SEI 2300000173.000154/2025-54).
	Adequações e evoluções futuras da plataforma	Direto (variável)	Previstas para atender às especificidades da SES/PE; custo dependerá da extensão das customizações.
	Hospedagem, suporte e manutenção corretiva/preventiva	Direto (recorrente)	Já incluída no contrato do CredSus, podendo demandar aditivos em função de aumento de volume de credenciados.
Recursos Humanos	Capacitação inicial de gestores e fiscais do credenciamento	Direto	Custo incluído na contratação do CredSus.
	Capacitação continuada e atualização de manuais	Indireto	A ser previsto no orçamento de capacitação da SES/PE e Escola de Governo.
	Horas de trabalho de servidores na habilitação e monitoramento dos fornecedores	Indireto	Custo absorvido pela folha de pagamento vigente.
Comunicação e Divulgação	Campanhas de divulgação do credenciamento (editais, portais e redes sociais)	Direto	A ser absorvido nos custos de mídia institucional.

momento, evitando possíveis sobrepreços ou valores defasados.

Portanto, a não inclusão do valor da contratação neste ETP, na hipótese de mercados fluidos é uma escolha justificada, pois reflete a busca pela adaptabilidade às oscilações do mercado, a eficiência na alocação de recursos públicos e a atualização constante das condições de contratação, contribuindo para uma gestão pública mais eficaz e alinhada às necessidades mutáveis do cenário econômico.

Ressalta-se a imprescindibilidade de que, no momento da cotação no sistema, seja aferido o referencial de preço vigente para o objeto, a fim de subsidiar a análise do comportamento do mercado específico de cada medicamento, considerando as peculiaridades inerentes a cada item. Tal parâmetro servirá como balizador para a futura aquisição, conferindo maior grau de aderência à realidade de mercado por estar próximo da data efetiva da contratação. Essa medida contribui para a mitigação do risco de insucesso nas tentativas de aquisição, sobretudo quando comparada aos procedimentos licitatórios realizados por meio de pregões eletrônicos, nos quais há maior defasagem temporal entre a formação do preço e a efetivação da compra.

8. JUSTIFICATIVAS PARA O PARCELAMENTO OU NÃO DA SOLUÇÃO

A contratação será parcelada por tipo de medicamentos, visando:

- Ampliação da competitividade.
- Melhor aproveitamento das especificidades do mercado local.
- Garantia de economicidade e eficiência administrativa.

16.1. Segundo a NLLC, em seu art. 40, a regra a ser observada pela Administração nas licitações é a do parcelamento do objeto, mas é imprescindível que a divisão deste seja tecnicamente viável e economicamente vantajosa e não represente perda de economia de escala.

16.2. Dessa forma, espera-se melhor aproveitamento dos recursos disponíveis no mercado e a ampliação da competitividade, sem perda da economia de escala. Destaca-se que, considerando a natureza do objeto, este poderá ser fornecido por diversas empresas aumentando assim a competitividade.

16.3. Destaca-se ainda a Súmula no 247 do TCU que preconiza que é “obrigatória a admissão da adjudicação por item e não por preço global, nos editais das licitações para a contratação de obras, serviços, compras e alienações, cujo objeto seja divisível, desde que não haja prejuízo para o conjunto ou complexo ou perda de economia em escala, tendo em vista o objetivo de propiciar a ampla participação de licitantes que, embora não dispondo de capacidade para a execução, fornecimento ou aquisição da totalidade do objeto, possam fazê-lo com relação a itens ou unidades autônomas, devendo as exigências de habilitação adequar-se a essa divisibilidade”.

16.4. O parcelamento da contratação é uma estratégia importante para melhorar a gestão financeira, garantir o fornecimento contínuo de medicamentos e manter a qualidade dos serviços de saúde. Entre os principais motivos para essa abordagem, destacam-se:

16.4.1. **Distribuição de Custos:** O parcelamento permite diluir os custos ao longo do tempo, aliviando o impacto financeiro, especialmente considerando as 64 (sessenta e quatro) Unidades Hospitalares envolvidas.

16.4.2. **Atendimento Contínuo:** Essa prática garante que não haja interrupções no fornecimento de medicamentos, assegurando que as unidades hospitalares sejam constantemente abastecidas.

16.4.3. **Adaptação a Mudanças:** O setor de saúde é dinâmico, e o parcelamento oferece flexibilidade para ajustar a quantidade e tipos de medicamentos conforme a demanda evolui.

16.4.4. **Negociação de Preços:** O parcelamento pode permitir melhores negociações com fornecedores, já que compras maiores podem resultar em condições de preço mais vantajosas.

16.4.5. **Conformidade com o Orçamento:** Essa prática ajuda a respeitar o orçamento estabelecido, evitando gastos excessivos e promovendo uma gestão financeira eficiente.

16.5. Portanto, a decisão de parcelar a contratação visa otimizar a gestão dos recursos, garantir um fornecimento estável e contínuo, e permitir flexibilidade nas aquisições, sempre com o objetivo

de oferecer atendimento de qualidade e uma gestão pública eficaz.

Para mensurar esses resultados, foram definidos os seguintes indicadores e metas:

Resultado pretendido	Indicador	Meta estimada	Periodicidade de acompanhamento
Efetividade e continuidade do abastecimento	Percentual de itens de medicamentos com estoque suficiente na rede estadual	≥ 95%	Mensal
Redução de itens desertos ou fracassados	Percentual de processos sem item desertos ou fracassos	≥ 90%	Semestral
Economicidade e redução de custos	Diferença percentual entre preço médio pago e preço estimado pelo mercado	≥ 10% de economia	Anual
Ampliação da participação de micro e pequenas empresas	Percentual de fornecedores ME/EPP contratados via credenciamento	≥ 30%	Semestral
Otimização do uso do sistema CredSus	Percentual de processos conduzidos integralmente via plataforma	100%	Mensal
Governança e transparência	Percentual de processos auditáveis e rastreáveis no sistema	100%	Mensal
Planejamento estratégico e aprendizado institucional	Número de indicadores utilizados para aperfeiçoamento de futuros ETPs	100% dos indicadores definidos	Anual

A aplicação contínua desses indicadores permitirá que a SES/PE monitore a efetividade do credenciamento, identifique oportunidades de melhoria, aperfeiçoe os processos e fortaleça a governança sobre as aquisições de medicamentos essenciais, garantindo a continuidade e qualidade do atendimento à população usuária da rede pública estadual.

11. PROVIDÊNCIAS A SEREM ADOTADAS

Nos termos do art. 18, § 1º, inciso X, da Lei nº 14.133/2021, e do art. 8º, inciso XI, do Decreto Estadual nº 53.384/2022, a Administração deverá adotar as seguintes providências para viabilizar a implementação e a execução do procedimento de credenciamento via e-marketplace de fornecedores, garantindo sua efetividade, transparência e aderência às normas aplicáveis:

a) Adequação Jurídica e Normativa

Elaboração e publicação do edital de credenciamento, contendo requisitos claros de habilitação, critérios de classificação e regras de manutenção da habilitação.

Definição de critérios de descredenciamento, suspensão ou exclusão de fornecedores, assegurando devido processo administrativo.

b) Preparação Institucional e Governança

Designação formal de gestores e fiscais responsáveis pela condução, acompanhamento e monitoramento do credenciamento.

Estabelecimento de fluxos internos para análise de documentos, habilitação, inclusão de novos fornecedores e atualização cadastral.

Integração do credenciamento com o planejamento de compras e a programação anual de aquisições.

c) Infraestrutura Operacional e Tecnológica

Garantir que a plataforma eletrônica escolhida para o credenciamento esteja disponível, funcional e em conformidade com os requisitos técnicos, de transparência e de acessibilidade.

Adequação dos sistemas internos para permitir integração com os módulos de gestão de compras, contratos e pagamentos.

Disponibilização de canais de suporte técnico para fornecedores e usuários internos.

d) Capacitação e Suporte aos Servidores

Treinamento das equipes responsáveis pela análise de habilitação, gestão dos contratos e fiscalização da execução.

Desenvolvimento de manuais e materiais de apoio que padronizem os procedimentos e facilitem o uso da plataforma de credenciamento.

e) Comunicação e Engajamento de Fornecedores

Publicização ampla do credenciamento para atrair fornecedores, com atenção especial à inclusão de microempresas e empresas de pequeno porte, conforme LC nº 123/2006.

Disponibilização de orientações claras para inscrição, envio de documentos e acompanhamento do status do credenciamento.

f) Planejamento Logístico e de Integração com a Rede

Definição dos fluxos de solicitação, entrega e recebimento de bens ou serviços fornecidos pelos credenciados.

Estabelecimento de mecanismos para monitorar prazos de entrega, qualidade dos produtos e cumprimento das condições pactuadas.

g) Monitoramento e Melhoria Contínua

Implementação de indicadores de desempenho do credenciamento, como número de fornecedores ativos, tempo médio de habilitação e índice de cobertura da demanda.

Estruturação de rotina de reavaliação periódica do procedimento, permitindo ajustes normativos, tecnológicos e operacionais para aperfeiçoar os resultados obtidos.

Quanto ao credenciamento eletrônico de medicamentos em si, fazem-se necessárias as seguintes providências:

Revisão de Legislação Local (caso necessário)

Publicação do edital de Credenciamento.

Sistema de Credenciamento (solução tecnológica para compras públicas por credenciamento devendo proporcionar legalidade, agilidade, efetividade, eficiência, eficácia e economicidade)

Verificação de conformidade técnica e documental dos fornecedores.

Monitoramento contínuo da execução contratual.

Designação pela Secretaria de Estado da Saúde do Pernambuco de uma equipe de Credenciamento para a condução do procedimento de Credenciamento e para a realização das futuras contratações, com vistas à correta execução contratual.

Realizou-se uma análise prévia da demanda considerando as necessidades das 18 (dezoito) Unidades Hospitalares, de administração direta, vinculadas à SES/PE.

Essas providências assegurarão que o procedimento de credenciamento seja implantado de forma estruturada, eficiente e sustentável, com capacidade de atrair fornecedores qualificados, garantir o abastecimento contínuo e ampliar a competitividade no fornecimento de medicamentos para a rede estadual de saúde.

12. POSSÍVEIS IMPACTOS AMBIENTAIS

A presente aquisição de medicamentos não possui relevantes impactos ambientais, tendo em vista que o descarte de medicamentos deverá atender aos dispositivos normativos descritos na Resolução RDC N° 306 de 2004, Lei no 12.305/2010, ABNT NBR – 15448-1 e 15448-2 e Decreto no 7.746/2012, os quais atentam para o manejo e rejeite de medicamentos. Desse modo, atende-se às práticas sustentáveis tais como baixo impacto sobre recursos naturais entre eles a flora, a fauna, o ar, o solo e a água.

Adverte-se também que, por orientação de norma técnica, os bens devam vir, preferencialmente, acondicionados em embalagem individual adequada, com o menor volume possível, utilizando materiais recicláveis, de forma a garantir a máxima proteção durante o transporte e o armazenamento.

Importa salientar também que, uma vez vencidos tais medicamentos, o fabricante será responsável pelo seu recolhimento e, se for o caso, pelo seu descarte final, que acontecerá de acordo com os termos indicados pela Vigilância Sanitária.

A contratação de empresas para o fornecimento de medicamentos hospitalares pode gerar impactos ambientais diretos e indiretos, relacionados à produção, distribuição, uso e descarte dos produtos. Entre os principais riscos estão:

- Consumo de recursos naturais e energia nos processos de fabricação;
- Emissão de poluentes e gases de efeito estufa;
- Geração de resíduos industriais e embalagens;
- Descarte inadequado de medicamentos vencidos ou não utilizados, com risco de contaminação do solo e da água;
- Impacto da logística de distribuição, com consumo de combustíveis fósseis e emissão de poluentes.

Para mitigar esses efeitos, serão adotadas práticas sustentáveis, como:

- Logística reversa e descarte ambientalmente adequado de medicamentos vencidos;
- Priorização de fornecedores que adotem critérios de sustentabilidade, como produção ecoeficiente, redução de resíduos, reutilização e reciclagem de embalagens;
- Incentivo à responsabilidade ambiental em toda a cadeia de fornecimento.

Assim, a contratação representa não apenas um risco, mas também uma oportunidade de promover práticas sustentáveis, alinhadas às diretrizes de responsabilidade ambiental da administração pública.

No caso fornecimento de medicamentos com prazo de validade inferior a 01 (um) ano, por ocasião da entrega, somente serão aceitos aqueles cujos prazos de validade a transcorrer seja igual ou superior a 90% (noventa por cento) do prazo previsto, ou seja, que ainda não tenha decorrido 10% (dez por cento) do prazo de validade.

Fica assegurado à CONTRATANTE o direito de devolver ou recusar, no todo ou em parte, os medicamentos entregues em desacordo com as especificações exigidas, ficando a CONTRATADA obrigada a substituir, complementar, e/ou reparar, no prazo de até 05 (cinco dias úteis), a contar da sua notificação formal, os bens que apresentarem defeitos sem ônus para a CONTRATANTE.

À CONTRATANTE reserva-se o direito de não receber nenhum produto com prazo de validade inferior ao especificado no item 19.7, RESSALVADOS os casos de interesse da Administração, desde que exista solicitação prévia da CONTRATADA e justificativa expressa do órgão interessado, caso em que será formalizado o compromisso de troca de todo quantitativo não utilizado.

A carta de comprometimento de troca deverá acompanhar a nota fiscal no ato da entrega.

A solicitação de troca e coleta do quantitativo não utilizado será realizada pelo CONTRATANTE em até 30 (trinta) dias após o vencimento do produto.

A troca deverá ser realizada em até 30 (trinta) dias após a solicitação do CONTRATANTE.

No ato da entrega dos medicamentos garantidos pela carta de comprometimento de troca, a nota fiscal apresentada deve informar que o produto é referente a uma reposição por troca, especificando a nota fiscal e empenho de origem. Caso o medicamento referente à troca possua prazo de validade correspondente ao especificado no item 19.7, é necessário o envio de nova carta de comprometimento de troca.

13. POSICIONAMENTO CONCLUSIVO

Diante dos aspectos jurídicos, técnicos, mercadológicos e de gestão apresentados neste estudo, conclui-se que a adoção do **procedimento de credenciamento (e-marketplace)** representa a alternativa mais eficiente para:

Garantir a continuidade do abastecimento de medicamentos;
Reduzir os riscos de desabastecimento e judicialização;
Ampliar a competitividade do mercado e a base de fornecedores;
Fortalecer a governança sobre as aquisições públicas;
Assegurar a regularidade do atendimento à população usuária da rede estadual de saúde;
Proporcionar flexibilidade e agilidade contratual frente a situações emergenciais;
Permitir a formação de preços compatíveis com o mercado em tempo real;
Ampliar a capilaridade logística; e
Garantir rastreabilidade e controle de qualidade dos insumos adquiridos.

Deste modo, delibera-se pela adoção do citado **procedimento auxiliar**, previsto no art. 79 da Lei nº 14.133/2021, como a solução mais adequada para atender à necessidade identificada, com a implementação das providências e indicadores apresentados neste ETP.

Encaminha-se, portanto, o presente Estudo Técnico Preliminar à autoridade competente, para fins de aprovação e prosseguimento dos trâmites administrativos cabíveis.

Declaração de Viabilidade

- Capacidade de replicação em outros estados e municípios.
- Gestão de estoque com lógica “*just in time*”: menor custo de armazenamento, menor risco de perdas e maior agilidade.

Considerando as informações do presente Estudo Técnico Preliminar, entende-se, por fim, que a presente contratação é imprescindível, por tratar de compra de medicamentos a serem empregados no tratamento dos usuários da rede Pública da Secretaria de Saúde do Estado de Pernambuco, além da necessidade de abastecimento dos estoques hospitalares, cujos benefícios diretos e indiretos relacionam-se, essencialmente com a salvaguarda da integridade, física dos pacientes e configura-se tecnicamente viável, sendo a melhor escolha para solucionar as necessidades precípuas do estado de Pernambuco, principalmente para garantir o acesso a medicamentos e à continuidade de serviços essenciais

Recife, data da assinatura eletrônica.

Servidores responsáveis pela elaboração:

Nome	E-mail	Telefone	Matrícula	Setor/Gerência
Anderson Bruno de Oliveira	anderson.boliveira@saude.pe.gov.br	(81) 99163-0634	18119786/1	Secretaria Executiva de Gestão Estratégica e Coordenação Geral
Andréa Costa de Arruda	andrea.costa@saude.pe.gov.br	(81) 99272-2031	213930/5	Secretaria Executiva de Administração e Finanças
Adriana Cavalcanti Bezerra	adriana07cavalcanti@gmail.com	(81) 99234-1119	10719792/01	Secretaria Executiva de Assistência Integral à Saúde
Laryssa Marques Martins Ribeiro	laryssaribeiro.saude@gmail.com	(82) 98221-3211	18186157/01	Secretaria Executiva de Gestão Estratégica e Coordenação Geral
Valéria Santos Bizerra	Valeria_bvmc@gmail.com	(81) 99522-0102	188697/01	Secretaria Executiva de Gestão Estratégica e Coordenação Geral


Autoridade Competente


Em cumprimento ao disposto no Art. 3º do Decreto Estadual nº 53.384/2022, aprovo o Estudo Técnico Preliminar, restrito apenas aos aspectos legais e formais do processo, entendendo pelo prosseguimento do mesmo.

Valéria Santos Bizerra

Diretoria Geral de Projetos Especiais

Secretaria Executiva de Gestão Estratégica e Coordenação Geral

Documento assinado digitalmente
 VALERIA SANTOS BIZERRA
 Data: 06/10/2025 10:41:38-0300
 Verifique em <https://validar.iti.gov.br>

Documento assinado digitalmente
 ANDERSON BRUNO DE OLIVEIRA
 Data: 06/10/2025 11:34:15-0300
 Verifique em <https://validar.iti.gov.br>

Anderson Bruno de Oliveira

Secretário Executivo

SES - Secretaria Executiva de Gestão Estratégica e Coordenação Geral - (Antiga SEGEP)

ANEXOS DO ESTUDO TÉCNICO PRELIMINAR

ANEXO A - Elenco de medicamentos padronizados da Secretaria de Saúde do Estado de Pernambuco e suas respectivas quantidades justificadas

ANEXO B - Detalhamento do racional Metodológico para definição do valor financeiro global

ANEXO C - Planilhas saneadas para definição de quantitativos e preços médios (referências para os anexos A e B)

ANEXO D - NOTA TÉCNICA - SES - Diretoria Geral de Projetos Especiais - Secretaria Executiva de Gestão Estratégica e Coordenação Geral - Nº 1/2025

REFERÊNCIAS

BARROS, Renan Yamasaki Veiga de. *Arranjos federativos na contemporaneidade: o Consórcio Nordeste e o ordenamento territorial interestadual* [Dissertação de Mestrado]. Universidade Estadual Paulista (UNESP), 2024. Disponível em: <https://repositorio.unesp.br/entities/publication/2c96aa5d-e549-49b7-9491-5815d3822961/full>. Acesso em: 25 set. 2025.

BELO HORIZONTE. Prefeitura de Belo Horizonte adota plataforma digital de compras. Belo Horizonte, 2023. Disponível em: <https://prefeitura.pbh.gov.br>. Acesso em: 8 set. 2025.

BRASIL. Lei nº 12.305, de 2 de agosto de 2010. *Política Nacional de Resíduos Sólidos*.

BRASIL. Lei nº 14.133, de 1º de abril de 2021. *Institui a Lei de Licitações e Contratos Administrativos*. Brasília, 2021.

BRASIL. Ministério da Saúde. Composição / SECTICS / PDP. Disponível em: <https://www.gov.br/saude/pt-br/composicao/sectics/pdp>. Acesso em: 25 set. 2025.

HOSPITAL ISRAELITA ALBERT EINSTEIN. *Relatório de diagnóstico do atual modelo de gestão de suprimentos e logístico*. Consultoria em Suprimentos da SES/PE. Recife, 2024.

PERNAMBUCO. Decreto Estadual nº 53.384, de 16 de março de 2022. Regulamenta a Lei Federal nº 14.133/2021 no âmbito do Estado de Pernambuco.

PREFEITURA DE JABOATÃO. Mano Medeiros lança plataforma para aquisição de medicamentos. Portal de Prefeitura, 2023. Disponível em: <https://portaldeprefeitura.com.br/regiao-metropolitana/jaboatao/mano-medeiros-lanca-plataforma-para-aquisicao-de-medicamentos-e/599646/>. Acesso em: 25 set. 2025.

SEPLAG-MG. Secretaria de Estado de Planejamento e Gestão de Minas Gerais. *Pregão eletrônico para registro de preços para compra estadual de medicamentos para execução pelos municípios*. Belo Horizonte, 2024. Disponível em: <https://www.mg.gov.br/planejamento/noticias/seplag-mg-realiza-sessao-publica-para-compra-estadual-de-medicamentos>. Acesso em: 8 set. 2025.

SESAPI - SECRETARIA DE ESTADO DA SAÚDE DO PIAUÍ. Sesapi lança sistema de compras por credenciamento para fornecedores. Teresina, 25 fev. 2024a. Disponível em: <https://www.viagora.com.br/pi/piaui/noticia/2024/2/25/sesapi-lanca-sistema-de-compras-por-credenciamento-para-fornecedores-113073.html>. Acesso em: 19 set. 2025.

SUNDFELD, Carlos Ari; SOUZA, Rodrigo Pagani de. Parcerias para o desenvolvimento produtivo de medicamentos – A questão do preço. *A&C - Revista de Direito Administrativo & Constitucional*, v. 14, n. 55, p. 109-122, 2014. DOI:10.21056/aec.v14i55.105. Disponível em: <https://revistaaec.com/index.php/revistaaec/article/view/105>. Acesso em: 25 set. 2025.

ANEXO A da Nota Técnica - Elenco de medicamentos padronizados da Secretaria de Saúde do Estado de Pernambuco e suas respectivas quantidades justificadas

Resumo do racional Metodológico utilizado para definição do quantitativo:
Foram utilizadas 02 (duas) bases de dados: Sistema CEOS e Sistema Soul MV
A base Soul MV foi utilizada para fins de definição do quantitativo dos medicamentos utilizados no Hospital Regional do Agreste (HRA), enquanto a base CEOS foi adotada para evidência dos consumos dos demais hospitais da Rede.

Considerando a base Soul MV:
Tipo de Relatório: Relatório de transferências efetuadas sintético
Períodos: prioritariamente julho/24 a junho/25, tendo sido necessário, em alguns casos, utilizar os seguintes períodos como referência para consulta: julho/23 a junho/24, julho/22 a junho/23 e 2019.
Objeto: Medicamento constante na Relação Estadual de Medicamentos Padronizados em Pernambuco (REMEP-PE), com histórico e/ou potencial clínico de utilização, com o objetivo de atender à rede hospitalar vinculada à Secretaria de Saúde.
Saneamento dos dados: Não houve necessidade de saneamento dos dados tendo em vista tratar-se da base Soul MV.

Considerando a base CEOS:
Tipo de Relatório: Relatório de Histórico de Consumo;
Programas incluídos: todos aquele com registro de consumo na base CEOS;
Períodos: prioritariamente julho/24 a junho/25 e excepcionalmente, tendo em vista evidência de consumo, os períodos: julho/23 a junho/24 e julho/22 a junho/23. O ano de 2019 para o medicamento nimodipina comprimido, também foi considerado, conforme justificativa exposta abaixo;
Contas contábeis: MEDICAMENTOS, SPGV, CONTROLADOS E ANTIMICROBIANOS, para o caso dos medicamentos clorexidina adotou-se as cotas contábeis: SANEANTES E DOMISSANITÁRIOS, MATERIAL MÉDICO HOSPITALAR;
Objeto: Medicamento constante na Relação Estadual de Medicamentos Padronizados em Pernambuco (REMEP-PE), com o objetivo de atender à rede hospitalar vinculada à Secretaria de Saúde;
Saneamento dos dados: Os relatórios foram gerados em excel e devidamente tratados, tendo em vista a movimentação do mesmo medicamento em mais de um código, ou mais de uma descrição. Dessa forma, a planilha em excel foi ordenada de modo a permitir o agrupamento por descrição dos medicamentos, possibilitando o agrupamento das linhas contendo os itens para que o total movimentado efetivamente pudesse ser somado e assim obtida a quantidade total distribuída no referido período. Uma metodologia trabalhosa, mas necessária, tendo em vista que não foi possível utilizar um recurso que permitisse o saneamento automático dos dados de maneira confiável. Por ter sido manual, ainda que realizado cuidadosamente, o método possui limitações e eventuais falhas de agrupamento podem ter ocorrido, mesmo após dupla checagem. Ainda é fundamental registrar como limitação do método que somente foram considerados os quantitativos registrados na plataforma CEOS, para todos os casos, exceto o HRA. Caso tenha havido alguma movimentação de estoque destas unidades de saúde, em outra base que não seja o CEOS, tais informações não puderam ser evidenciadas, por questões óbvias. O Hemope também não utiliza a base CEOS para fins de gestão de estoque. Para o caso dos hospitais regionais, só constam registros dos medicamentos que foram distribuídos pela SES/PE. Aquisições realizadas por estas unidades, individualmente, possivelmente não serão evidenciadas por meio deste banco de dados.

Quanto à definição do quantitativo total:
As quantidades utilizadas pelo HRA foram adicionadas às quantidades identificadas por meio da base CEOS, referentes às demais unidades, conforme distribuição de dados na planilha abaixo.
Os documentos adotados como referência para definição dos quantitativos encontram-se anexos ao processo.
* Ao lado de cada medicamento está descrita a metodologia específica/ referência do dado, bem como qual efisco foi considerado para fins de definição de quantitativo.
A estimativa de quantidade para alguns medicamentos não foi definida com base na série histórica registrada no CEOS, mas considerou parâmetros técnico/científicos, conforme pode ser evidenciado por meio das respectivas justificativas (por exemplo Alteplase 10mg e 20mg, Dantroleno entre outros).
Alguns medicamentos constantes na REMEP-PE foram retirados, na ocasião da elaboração deste Termo de Referência, tendo em vista não ter sido evidenciado histórico de consumo nas bases consultadas, ou pelo fato da plataforma para realização do credenciamento não permitir o agrupamento por lote dos referidos itens.
Todas as informações podem ser confirmadas por meio dos relatórios anexos, salvos em pdf, das bases CEOS e Soul MV (73884913 73889494 73889505 73889513 73889527 73889541 73889568 73889581 73889595)

Ainda é fundamental ratificar que os números aqui indicados correspondem aos limites máximos estimados de consumo total, considerando o levantamento realizado, servindo exclusivamente como referencial para aferição das necessidades futuras, sem configurar obrigação de aquisição integral por parte da Administração por meio de credenciamento.

CATMAT	E-FISCO	DESCRIPTIVO DO ITEM	UNIDADE DE FORNECIMENTO	QUANTIDADE (CEOS)	QUANTIDADE (Soul MV)	QUANTIDADE TOTAL	JUSTIFICATIVA DO QUANTITATIVO	EVIDÊNCIAS DOCUMENTAIS
412776	3547205	ABIRATERONA, ACETATO - CONCENTRACAO/DOSAGEM 250 MG,FORMA FARMACEUTICA COMPRIMIDO,VIA DE ADMINISTRACAO ORAL	COMPRIMIDO	5760	0	5760	Considerando a base CEOS, a quantidade anual distribuída para a rede hospitalar, no período de julho/2024 a junho/2025, neste código Efisco;	RELATÓRIOS: historico_consumo_simplificado base CEOS EVIDÊNCIA DE CONSUMO 01 07 2024 a 30 06 2025.pdf
278283	3093999	ACETAZOLAMIDA - CONCENTRACAO/DOSAGEM 250 MG,FORMA FARMACEUTICA COMPRIMIDO,FORMA DE APRESENTACAO FRASCO,VIA DE ADMINISTRACAO ORAL	COMPRIMIDO	8490	0	8490	Considerando a base CEOS, a quantidade anual distribuída para a rede hospitalar, no período de julho/2024 a junho/2025, neste código Efisco;	RELATÓRIOS: historico_consumo_simplificado base CEOS EVIDÊNCIA DE CONSUMO 01 07 2024 a 30 06 2025.pdf

335091	3094090	ACETILCISTEINA - CONCENTRACAO/DOSAGEM 100 MG/ML,FORMA FARMACEUTICA SOLUCAO INJETAVEL,FORMA DE APRESENTACAO AMPOLA,VIA DE ADMINISTRACAO PARENTERAL	AMPOLA 3 ML	108	0	108	Considerando a base CEOS, a quantidade anual distribuída para a rede hospitalar, no período de julho/2024 a junho/2025, neste código Efisco;	RELATÓRIOS: historico_consumo_simplificado base CEOS EVIDÊNCIA DE CONSUMO 01 07 2024 a 30 06 2025.pdf
274806	3094065	ACETILCISTEINA - CONCENTRACAO/DOSAGEM 120 MG/G,FORMA FARMACEUTICA GRANULADO,FORMA DE APRESENTACAO ENVELOPE,VIA DE ADMINISTRACAO ORAL	ENVELOPE 5G	25204	364	25568	Considerando a base CEOS, a quantidade anual distribuída para a rede hospitalar, no período de julho/2024 a junho/2025, refere-se ao somatório das quantidades distribuídas nos efiscos 3094065 e 3804259 (código correspondente). A quantidade total considerou o somatório da quantidade registrada na base CEOS (coluna quantidade CEOS), somada à quantidade consumida pelo HRA (coluna Quantidade Soul MV).	RELATÓRIOS: historico_consumo_simplificado base CEOS EVIDÊNCIA DE CONSUMO 01 07 2024 a 30 06 2025.pdf CONSUMO MÉDIO MENSAL HRA EVIDÊNCIAS 01 07 2024 a 30 06 2025
268370	3065138	ACICLOVIR - CONCENTRACAO/DOSAGEM 200 MG,FORMA FARMACEUTICA ANTI-INFECCIOSOS PARA USO SISTÊMICO,COMPRIMIDO,VIA DE ADMINISTRACAO ORAL	COMPRIMIDO	6925	220	7145	Considerando a base CEOS, o total corresponde a quantidade anual distribuída para a rede hospitalar, no período de julho/2024 a junho/2025, neste código Efisco; A quantidade total considerou o somatório da quantidade registrada na base CEOS (coluna quantidade CEOS), somada à quantidade consumida pelo HRA (coluna Quantidade Soul MV).	RELATÓRIOS: historico_consumo_simplificado base CEOS EVIDÊNCIA DE CONSUMO 01 07 2024 a 30 06 2025.pdf CONSUMO MÉDIO MENSAL HRA EVIDÊNCIAS 01 07 2024 a 30 06 2025
268374	3065146	ACICLOVIR - CONCENTRACAO/DOSAGEM 250 MG,FORMA FARMACEUTICA PO LIOFILIZADO PARA SOLUCAO INJETAVEL,FORMA DE APRESENTACAO FRASCO-AMPOLA,VIA DE ADMINISTRACAO INTRAVENOSA	FRASCO-AMPOLA	20007	200	20207	Considerando a base CEOS, o total corresponde a quantidade anual distribuída para a rede hospitalar, no período de julho/2024 a junho/2025, neste código Efisco; A quantidade total considerou o somatório da quantidade registrada na base CEOS (coluna quantidade CEOS), somada à quantidade consumida pelo HRA (coluna Quantidade Soul MV).	RELATÓRIOS: historico_consumo_simplificado base CEOS EVIDÊNCIA DE CONSUMO 01 07 2024 a 30 06 2025.pdf CONSUMO MÉDIO MENSAL HRA EVIDÊNCIAS 01 07 2024 a 30 06 2025
268372	3152332	ACICLOVIR - CONCENTRACAO/DOSAGEM 400 MG,FORMA FARMACEUTICA COMPRIMIDO,VIA DE ADMINISTRACAO ORAL	COMPRIMIDO	900	0	900	Considerando a base CEOS, o total corresponde a quantidade anual distribuída para a rede hospitalar, no período de julho/2024 a junho/2025, neste código Efisco;	RELATÓRIOS: historico_consumo_simplificado base CEOS EVIDÊNCIA DE CONSUMO 01 07 2024 a 30 06 2025.pdf
434280	3165981	ACIDO ACETICO - CONCENTRACAO/DOSAGEM 30 MG/ML,FORMA FARMACEUTICA SOLUCAO,FORMA DE APRESENTACAO FRASCO,VIA DE ADMINISTRACAO TOPICA	FRASCO 100ML	164	0	164	Considerando a base CEOS, a quantidade anual distribuída para a rede hospitalar, no período de julho/2024 a junho/2025, neste código Efisco; A quantidade total refere-se ao somatório da apresentação de 100mL com a apresentação de 1000mL (após conversão proporcional em unidades de 100mL).	RELATÓRIOS: historico_consumo_simplificado base CEOS EVIDÊNCIA DE CONSUMO 01 07 2024 a 30 06 2025.pdf
434278	3166007	ACIDO ACETICO - CONCENTRACAO/DOSAGEM 50 MG/ML, FORMA FARMACEUTICA SOLUCAO,FORMA DE APRESENTACAO FRASCO,VIA DE ADMINISTRACAO TOPICA	FRASCO 100ML	27	0	27	Considerando a base CEOS, o total corresponde a quantidade anual distribuída para a rede hospitalar, no período de julho/2024 a junho/2025, neste código Efisco;	historico_consumo_simplificado base CEOS EVIDÊNCIA DE CONSUMO 01 07 2024 a 30 06 2025.pdf

267502	3065235	ACIDO ACETILSALICILICO - CONCENTRACAO/DOSAGEM 100 MG,FORMA FARMACEUTICA COMPRIMIDO,VIA DE ADMINISTRACAO ORAL	COMPRIMIDO	119604	6248	125852	Considerando a base CEOS, o total corresponde a quantidade anual distribuída para a rede hospitalar, no período de julho/2024 a junho/2025, neste código Efisco; A quantidade total considerou o somatório da quantidade registrada na base CEOS (coluna quantidade CEOS), somada à quantidade consumida pelo HRA (coluna Quantidade Soul MV).	RELATÓRIOS: historico_consumo_simplificado base CEOS EVIDÊNCIA DE CONSUMO 01 07 2024 a 30 06 2025.pdf CONSUMO MÉDIO MENSAL HRA EVIDÊNCIAS 01 07 2024 a 30 06 2025
309045	3149137	ACIDO AMINOCAPROICO - CONCENTRACAO/DOSAGEM 200 MG/ML, FORMA FARMACEUTICA SOLUCAO INJETAVEL,FORMA DE APRESENTACAO FRASCO-AMPOLA,VIA DE ADMINISTRACAO INTRAVENOSA	AMPOLA 20 ML	1893	0	1893	Considerando a base CEOS, o total corresponde a quantidade anual distribuída para a rede hospitalar, no período de julho/2024 a junho/2025, neste código Efisco;	RELATÓRIOS: historico_consumo_simplificado base CEOS EVIDÊNCIA DE CONSUMO 01 07 2024 a 30 06 2025.pdf
278646	3080552	ACIDO AMINOCAPROICO - CONCENTRACAO/DOSAGEM 50 MG/ML, FORMA FARMACEUTICA SOLUCAO INJETAVEL,FORMA DE APRESENTACAO FRASCO-AMPOLA,VIA DE ADMINISTRACAO INTRAVENOSA	FRASCO-AMPOLA 20ML	2541	0	2541	Considerando a base CEOS, o total corresponde a quantidade anual distribuída para a rede hospitalar, no período de julho/2024 a junho/2025, neste código Efisco;	RELATÓRIOS: historico_consumo_simplificado base CEOS EVIDÊNCIA DE CONSUMO 01 07 2024 a 30 06 2025.pdf
271687	3080544	ACIDO ASCORBICO - CONCENTRACAO/DOSAGEM 100 MG/ML,FORMA FARMACEUTICA SOLUCAO INJETAVEL,FORMA DE APRESENTACAO AMPOLA,VIA DE ADMINISTRACAO PARENTERAL	AMPOLA 5ML	16851	1000	17851	Considerando a base CEOS, o total corresponde a quantidade anual distribuída para a rede hospitalar, no período de julho/2024 a junho/2025, neste código Efisco; A quantidade total considerou o somatório da quantidade registrada na base CEOS (coluna quantidade CEOS), somada à quantidade consumida pelo HRA (coluna Quantidade Soul MV).	RELATÓRIOS: historico_consumo_simplificado base CEOS EVIDÊNCIA DE CONSUMO 01 07 2024 a 30 06 2025.pdf CONSUMO MÉDIO MENSAL HRA EVIDÊNCIAS 01 07 2024 a 30 06 2025
271691	3137945	ACIDO ASCORBICO - CONCENTRACAO/DOSAGEM 500 MG,FORMA FARMACEUTICA COMPRIMIDO,VIA DE ADMINISTRACAO ORAL	COMPRIMIDO	2470	0	2470	Considerando a base CEOS, o total corresponde a quantidade anual distribuída para a rede hospitalar, no período de julho/2024 a junho/2025, neste código Efisco;	RELATÓRIOS: historico_consumo_simplificado base CEOS EVIDÊNCIA DE CONSUMO 01 07 2024 a 30 06 2025.pdf
267503	3065340	ACIDO FOLICO - CONCENTRACAO/DOSAGEM 5 MG,FORMA FARMACEUTICA COMPRIMIDO,VIA DE ADMINISTRACAO ORAL	COMPRIMIDO	9770	100	9870	Considerando a base CEOS, o total corresponde a quantidade anual distribuída para a rede hospitalar, no período de julho/2024 a junho/2025, neste código Efisco; A quantidade total considerou o somatório da quantidade registrada na base CEOS (coluna quantidade CEOS), somada à quantidade consumida pelo HRA (coluna Quantidade Soul MV).	RELATÓRIOS: historico_consumo_simplificado base CEOS EVIDÊNCIA DE CONSUMO 01 07 2024 a 30 06 2025.pdf CONSUMO MÉDIO MENSAL HRA EVIDÊNCIAS 01 07 2024 a 30 06 2025
608781	3081893	ACIDO FOLINICO - CONCENTRACAO/DOSAGEM 10 MG/ML,FORMA FARMACEUTICA PO LIOFILIZADO PARA SOLUCAO INJETAVEL,FORMA DE APRESENTACAO FRASCO-AMPOLA,VIA DE ADMINISTRACAO PARENTERAL	AMPOLA 30 ML	135	0	135	Considerando a base CEOS, o total corresponde a quantidade anual distribuída para a rede hospitalar, no período de julho/2024 a junho/2025, neste código Efisco;	RELATÓRIOS: historico_consumo_simplificado base CEOS EVIDÊNCIA DE CONSUMO 01 07 2024 a 30 06 2025.pdf

437454	3781801	ACIDO FOLINICO - CONCENTRACAO/DOSAGEM 5 MG/ML,FORMA FARMACEUTICA SOLUCAO ORAL,FORMA DE APRESENTACAO FRASCO,VIA DE ADMINISTRACAO ORAL	FRASCO 60ML	82	0	82	Considerando a base CEOS, a quantidade anual distribuída para a rede hospitalar, no período de julho/2022 a junho/2023, neste código Efisco;	RELATÓRIOS: historico_consumo_simplificado 2022 2023.pdf
327566	3250644	ACIDO TRANEXAMICO - CONCENTRACAO/DOSAGEM 50 MG/ML,FORMA FARMACEUTICA SOLUCAO INJETAVEL,FORMA DE APRESENTACAO AMPOLA,VIA DE ADMINISTRACAO INTRAVENOSA	AMPOLA 5 ML	34568	8323	42891	Considerando a base CEOS, o total corresponde a quantidade anual distribuída para a rede hospitalar, no período de julho/2024 a junho/2025, neste código Efisco; A quantidade total considerou o somatório da quantidade registrada na base CEOS (coluna quantidade CEOS), somada à quantidade consumida pelo HRA (coluna Quantidade Soul MV).	RELATÓRIOS: historico_consumo_simplificado base CEOS EVIDÊNCIA DE CONSUMO 01 07 2024 a 30 06 2025.pdf CONSUMO MÉDIO MENSAL HRA EVIDÊNCIAS 01 07 2024 a 30 06 2025
458030	3612210	ACIDO TRICLOROACETICO - CONCENTRACAO/DOSAGEM 250 MG/ML,FORMA FARMACEUTICA SOLUCAO,FORMA DE APRESENTACAO FRASCO,VIA DE ADMINISTRACAO TOPICA	FRASCO 20ML	3	0	3	Considerando a base CEOS, o total corresponde a quantidade anual distribuída para a rede hospitalar, no período de julho/2024 a junho/2025, neste código Efisco;	RELATÓRIOS: historico_consumo_simplificado base CEOS EVIDÊNCIA DE CONSUMO 01 07 2024 a 30 06 2025.pdf
286364	3166139	ACIDO TRICLOROACETICO - CONCENTRACAO/DOSAGEM 450 MG/ML,FORMA FARMACEUTICA SOLUCAO,FORMA DE APRESENTACAO FRASCO,VIA DE ADMINISTRACAO TOPICA	FRASCO 20ML	3	0	3	Considerando a base CEOS, o total corresponde a quantidade anual distribuída para a rede hospitalar, no período de julho/2024 a junho/2025, neste código Efisco;	RELATÓRIOS: historico_consumo_simplificado base CEOS EVIDÊNCIA DE CONSUMO 01 07 2024 a 30 06 2025.pdf
286359	3250741	ACIDO TRICLOROACETICO - CONCENTRACAO/DOSAGEM 600 MG/ML,FORMA FARMACEUTICA SOLUCAO,FORMA DE APRESENTACAO FRASCO,VIA DE ADMINISTRACAO TOPICA	FRASCO 20ML	3	0	3	Considerando a base CEOS, o total corresponde a quantidade anual distribuída para a rede hospitalar, no período de julho/2024 a junho/2025, neste código Efisco;	RELATÓRIOS: historico_consumo_simplificado base CEOS EVIDÊNCIA DE CONSUMO 01 07 2024 a 30 06 2025.pdf
269072	3166147	ACIDO TRICLOROACETICO - CONCENTRACAO/DOSAGEM 750 MG/ML,FORMA FARMACEUTICA SOLUCAO,FORMA DE APRESENTACAO FRASCO,VIA DE ADMINISTRACAO TOPICA	FRASCO 100ML	19	0	19	Considerando a base CEOS, a quantidade anual distribuída para a rede hospitalar, no período de julho/2022 a junho/2023, neste código Efisco;	RELATÓRIOS:: historico_consumo_simplificado 2022 2023.pdf
269073	3250768	ACIDO TRICLOROACETICO - CONCENTRACAO/DOSAGEM 800 MG/ML,FORMA FARMACEUTICA SOLUCAO,FORMA DE APRESENTACAO FRASCO,VIA DE ADMINISTRACAO TOPICA	FRASCO 20ML	27	0	27	Considerando a base CEOS, o total corresponde a quantidade anual distribuída para a rede hospitalar, no período de julho/2024 a junho/2025, neste código Efisco;	RELATÓRIOS: historico_consumo_simplificado base CEOS EVIDÊNCIA DE CONSUMO 01 07 2024 a 30 06 2025.pdf
455588	3166155	ACIDO TRICLOROACETICO - CONCENTRACAO/DOSAGEM 850 MG/ML,FORMA FARMACEUTICA SOLUCAO,FORMA DE APRESENTACAO FRASCO,VIA DE ADMINISTRACAO TOPICA	FRASCO 100ML	6	0	6	Considerando a base CEOS, o total corresponde a quantidade anual distribuída para a rede hospitalar, no período de julho/2024 a junho/2025, neste código Efisco;	RELATÓRIOS: historico_consumo_simplificado base CEOS EVIDÊNCIA DE CONSUMO 01 07 2024 a 30 06 2025.pdf
269069	3166171	ACIDO TRICLOROACETICO - CONCENTRACAO/DOSAGEM 900 MG/ML,FORMA FARMACEUTICA SOLUCAO,FORMA DE APRESENTACAO FRASCO,VIA DE ADMINISTRACAO TOPICA	FRASCO 20ML	3	0	3	Considerando a base CEOS, o total corresponde a quantidade anual distribuída para a rede hospitalar, no período de julho/2024 a junho/2025, neste código Efisco;	RELATÓRIOS: historico_consumo_simplificado base CEOS EVIDÊNCIA DE CONSUMO 01 07 2024 a 30 06 2025.pdf
269460	3411109	ACIDO URSODESOXICOLICO - CONCENTRACAO/DOSAGEM 150 MG,FORMA FARMACEUTICA COMPRIMIDO,VIA DE ADMINISTRACAO ORAL	COMPRIMIDO	550	0	550	Considerando a base CEOS, o total corresponde a quantidade anual distribuída para a rede	RELATÓRIOS: historico_consumo_simplificado base CEOS EVIDÊNCIA DE CONSUMO 01 07 2024 a 30 06 2025.pdf

							hospitalar, no período de julho/2024 a junho/2025, neste código Efisco;	
309040	3239756	ACIDO URSODESOXICOLICO - CONCENTRACAO/DOSAGEM 300 MG,FORMA FARMACEUTICA COMPRIMIDO,VIA DE ADMINISTRACAO ORAL	COMPRIMIDO	1050	0	1050	Considerando a base CEOS, o total corresponde a quantidade anual distribuída para a rede hospitalar, no período de julho/2024 a junho/2025, neste código Efisco;	RELATÓRIOS: historico_consumo_simplificado base CEOS EVIDÊNCIA DE CONSUMO 01 07 2024 a 30 06 2025.pdf
277519	3443272	ACIDO URSODESOXICOLICO - CONCENTRACAO/DOSAGEM 50 MG,FORMA FARMACEUTICA COMPRIMIDO,VIA DE ADMINISTRACAO ORAL	COMPRIMIDO	210	0	210	Considerando a base CEOS, o total corresponde a quantidade anual distribuída para a rede hospitalar, no período de julho/2024 a junho/2025, neste código Efisco;	RELATÓRIOS: historico_consumo_simplificado base CEOS EVIDÊNCIA DE CONSUMO 01 07 2024 a 30 06 2025.pdf
356051	3355420	ACIDO ZOLEDRONICO - CONCENTRACAO/DOSAGEM 0,05 MG/ML,FORMA FARMACEUTICA SOLUCAO INJETAVEL,FORMA DE APRESENTACAO FRASCO-AMPOLA,VIA DE ADMINISTRACAO INTRAVENOSA	FRASCO-AMPOLA 100 ML	40	8	48	Considerando a base CEOS, o total corresponde a quantidade anual distribuída para a rede hospitalar, no período de julho/2024 a junho/2025, neste código Efisco; A quantidade total considerou o somatório da quantidade registrada na base CEOS (coluna quantidade CEOS), somada à quantidade consumida pelo HRA (coluna Quantidade Soul MV).	RELATÓRIOS: historico_consumo_simplificado base CEOS EVIDÊNCIA DE CONSUMO 01 07 2024 a 30 06 2025.pdf CONSUMO MÉDIO MENSAL HRA EVIDÊNCIAS 01 07 2024 a 30 06 2025
338411	3380637	ACIDO ZOLEDRONICO - CONCENTRACAO/DOSAGEM 4 MG,FORMA FARMACEUTICA PO LIOFILIZADO PARA SOLUCAO INJETAVEL,FORMA DE APRESENTACAO FRASCO-AMPOLA,VIA DE ADMINISTRACAO INTRAVENOSA	FRASCO-AMPOLA 5ML	1	0	1	Considerando a base CEOS, o total corresponde a quantidade anual distribuída para a rede hospitalar, no período de julho/2024 a junho/2025, neste código Efisco;	RELATÓRIOS: historico_consumo_simplificado base CEOS EVIDÊNCIA DE CONSUMO 01 07 2024 a 30 06 2025.pdf
278281	3081907	ADENOSINA - CONCENTRACAO/DOSAGEM 3 MG/ML,FORMA FARMACEUTICA SOLUCAO INJETAVEL,FORMA DE APRESENTACAO AMPOLA,VIA DE ADMINISTRACAO INTRAVENOSA	AMPOLA 2 ML	1755	370	2125	Considerando a base CEOS, o total corresponde a quantidade anual distribuída para a rede hospitalar, no período de julho/2024 a junho/2025, neste código Efisco; A quantidade total considerou o somatório da quantidade registrada na base CEOS (coluna quantidade CEOS), somada à quantidade consumida pelo HRA (coluna Quantidade Soul MV).	RELATÓRIOS: historico_consumo_simplificado base CEOS EVIDÊNCIA DE CONSUMO 01 07 2024 a 30 06 2025.pdf CONSUMO MÉDIO MENSAL HRA EVIDÊNCIAS 01 07 2024 a 30 06 2025
315056	3116336	AGUA PARA INJECAO - FORMA FARMACEUTICA SOLUCAO INJETAVEL,FORMA DE APRESENTACAO AMPOLA,VIA DE ADMINISTRACAO PARENTERAL	AMPOLA 10 ML	2257432	150400	2407832	Considerando a base CEOS, o total corresponde a quantidade anual distribuída para a rede hospitalar, no período de julho/2024 a junho/2025, neste código Efisco; A quantidade total considerou o somatório da quantidade registrada na base CEOS (coluna quantidade CEOS), somada à quantidade consumida pelo HRA (coluna Quantidade Soul MV).	RELATÓRIOS: historico_consumo_simplificado base CEOS EVIDÊNCIA DE CONSUMO 01 07 2024 a 30 06 2025.pdf CONSUMO MÉDIO MENSAL HRA EVIDÊNCIAS 01 07 2024 a 30 06 2025
315056	3116328	AGUA PARA INJECAO - FORMA FARMACEUTICA SOLUCAO INJETAVEL,FORMA DE APRESENTACAO BOLSA OU FRASCO (SISTEMA FECHADO),VIA DE ADMINISTRACAO PARENTERAL	BOLSA OU FRASCO 500 ML	106492	1598	108090	Considerando a base CEOS, o total corresponde a quantidade anual distribuída para a rede hospitalar, no período de julho/2024 a junho/2025, neste código Efisco; A quantidade total considerou o somatório da quantidade registrada na base CEOS (coluna	RELATÓRIOS: historico_consumo_simplificado base CEOS EVIDÊNCIA DE CONSUMO 01 07 2024 a 30 06 2025.pdf CONSUMO MÉDIO MENSAL HRA EVIDÊNCIAS 01 07 2024 a 30 06 2025

							quantidade CEOS), somada à quantidade consumida pelo HRA (coluna Quantidade Soul MV).	
315056	3116328	AGUA PARA INECAO - FORMA FARMACEUTICA SOLUCAO INJETAVEL,FORMA DE APRESENTACAO BOLSA OU FRASCO (SISTEMA FECHADO),VIA DE ADMINISTRACAO PARENTERAL	BOLSA OU FRASCO 100 ML	19911	0	19911	Considerando a base CEOS, o total corresponde a quantidade anual distribuída para a rede hospitalar, no período de julho/2024 a junho/2025, neste código Efisco;	RELATÓRIOS: historico_consumo_simplificado base CEOS EVIDÊNCIA DE CONSUMO 01 07 2024 a 30 06 2025.pdf
315056	3116328	AGUA PARA INECAO - FORMA FARMACEUTICA SOLUCAO INJETAVEL,FORMA DE APRESENTACAO BOLSA OU FRASCO (SISTEMA FECHADO),VIA DE ADMINISTRACAO PARENTERAL	BOLSA OU FRASCO 1000 ML	3939	299	4238	Considerando a base CEOS, o total corresponde a quantidade anual distribuída para a rede hospitalar, no período de julho/2024 a junho/2025, neste código Efisco; A quantidade total considerou o somatório da quantidade registrada na base CEOS (coluna quantidade CEOS), somada à quantidade consumida pelo HRA (coluna Quantidade Soul MV).	RELATÓRIOS: historico_consumo_simplificado base CEOS EVIDÊNCIA DE CONSUMO 01 07 2024 a 30 06 2025.pdf CONSUMO MÉDIO MENSAL HRA EVIDÊNCIAS 01 07 2024 a 30 06 2025
277319	111783	AGUA OXIGENADA - CONCENTRACAO/DOSAGEM DE 10 VOLUMES, FORMA FARMACEUTICA SOLUCAO, FORMA DE APRESENTACAO FRASCO-OPACO, INDICACAO DE USO: ANTISSEPTICO	FRASCO 1000 ML	286	108	394	Considerando a base CEOS, o total corresponde a quantidade anual distribuída para a rede hospitalar, no período de julho/2024 a junho/2025, neste código Efisco; A quantidade total considerou o somatório da quantidade registrada na base CEOS (coluna quantidade CEOS), somada à quantidade consumida pelo HRA (coluna Quantidade Soul MV).	RELATÓRIOS: historico_consumo_simplificado base CEOS EVIDÊNCIA DE CONSUMO 01 07 2024 a 30 06 2025.pdf CONSUMO MÉDIO MENSAL HRA EVIDÊNCIAS 01 07 2024 a 30 06 2025
267507	3240134	ALBENDAZOL - CONCENTRACAO/DOSAGEM 40 MG/ML,FORMA FARMACEUTICA SUSPENSAO ORAL,FORMA DE APRESENTACAO FRASCO,VIA DE ADMINISTRACAO ORAL	FRASCO 10 ML	67	0	67	Considerando a base CEOS, o total corresponde a quantidade anual distribuída para a rede hospitalar, no período de julho/2024 a junho/2025, neste código Efisco;	RELATÓRIOS: historico_consumo_simplificado base CEOS EVIDÊNCIA DE CONSUMO 01 07 2024 a 30 06 2025.pdf
459822	3065936	ALBENDAZOL - CONCENTRACAO/DOSAGEM 400 MG,FORMA FARMACEUTICA COMPRIMIDO MASTIGAVEL,VIA DE ADMINISTRACAO ORAL	COMPRIMIDO	8642	100	8742	Considerando a base CEOS, o total corresponde a quantidade anual distribuída para a rede hospitalar, no período de julho/2024 a junho/2025, neste código Efisco; A quantidade total considerou o somatório da quantidade registrada na base CEOS (coluna quantidade CEOS), somada à quantidade consumida pelo HRA (coluna Quantidade Soul MV).	RELATÓRIOS: historico_consumo_simplificado base CEOS EVIDÊNCIA DE CONSUMO 01 07 2024 a 30 06 2025.pdf CONSUMO MÉDIO MENSAL HRA EVIDÊNCIAS 01 07 2024 a 30 06 2025
428786	3080579	ALBUMINA HUMANA - CONCENTRACAO/DOSAGEM 200 MG/ML,FORMA FARMACEUTICA SOLUCAO INJETAVEL,FORMA DE APRESENTACAO FRASCO-AMPOLA,VIA DE ADMINISTRACAO INTRAVENOSA	FRASCO-AMPOLA 50 ML	10180	1027	11207	Considerando a base CEOS, o total corresponde a quantidade anual distribuída para a rede hospitalar, no período de julho/2024 a junho/2025, neste código Efisco; A quantidade total considerou o somatório da quantidade registrada na base CEOS (coluna quantidade CEOS), somada à quantidade consumida pelo HRA (coluna Quantidade Soul MV).	RELATÓRIOS: historico_consumo_simplificado base CEOS EVIDÊNCIA DE CONSUMO 01 07 2024 a 30 06 2025.pdf CONSUMO MÉDIO MENSAL HRA EVIDÊNCIAS 01 07 2024 a 30 06 2025

269462	3162044	ALENDRONATO DE SODIO - CONCENTRACAO/DOSAGEM 70 MG,FORMA FARMACEUTICA COMPRIMIDO,VIA DE ADMINISTRACAO ORAL	COMPRIMIDO	88	0	88	Considerando a base CEOS, a quantidade anual distribuída para a rede hospitalar, no período de julho/2022 a junho/2023, neste código Efisco;	RELATÓRIOS: historico_consumo_simplificado 2022 2023.pdf
268378	3080587	ALFENTANILA, CLORIDRATO - CONCENTRACAO/DOSAGEM 0,5 MG/ML,FORMA FARMACEUTICA SOLUCAO INJETAVEL,FORMA DE APRESENTACAO AMPOLA,VIA DE ADMINISTRACAO PARENTERAL	AMPOLA 5 ML	1750	0	1750	Considerando a base CEOS, o total corresponde a quantidade anual distribuída para a rede hospitalar, no período de julho/2024 a junho/2025, neste código Efisco;	RELATÓRIOS: historico_consumo_simplificado base CEOS EVIDÊNCIA DE CONSUMO 01 07 2024 a 30 06 2025.pdf
267508	3097463	ALOPURINOL - CONCENTRACAO/DOSAGEM 100 MG,FORMA FARMACEUTICA COMPRIMIDO,VIA DE ADMINISTRACAO ORAL	COMPRIMIDO	720	630	1350	Considerando a base CEOS, o total corresponde a quantidade anual distribuída para a rede hospitalar, no período de julho/2024 a junho/2025, neste código Efisco; A quantidade total considerou o somatório da quantidade registrada na base CEOS (coluna quantidade CEOS), somada à quantidade consumida pelo HRA (coluna Quantidade Soul MV).	RELATÓRIOS: historico_consumo_simplificado base CEOS EVIDÊNCIA DE CONSUMO 01 07 2024 a 30 06 2025.pdf CONSUMO MÉDIO MENSAL HRA EVIDÊNCIAS 01 07 2024 a 30 06 2025
267509	3240215	ALOPURINOL - CONCENTRACAO/DOSAGEM 300 MG,FORMA FARMACEUTICA COMPRIMIDO,VIA DE ADMINISTRACAO ORAL	COMPRIMIDO	120	0	120	Considerando a base CEOS, a quantidade anual distribuída para a rede hospitalar, no período de julho/2022 a junho/2023, neste código Efisco;	RELATÓRIOS: historico_consumo_simplificado 2022 2023.pdf
268380	3080633	ALPROSTADIL - CONCENTRACAO/DOSAGEM 20 MCG,FORMA FARMACEUTICA PO LIOFILIZADO PARA SOLUCAO INJETAVEL,FORMA DE APRESENTACAO AMPOLA,VIA DE ADMINISTRACAO INTRAVENOSA	FRASCO-AMPOLA 1 ML	1620	0	1620	Considerando a base CEOS, o total corresponde a quantidade anual distribuída para a rede hospitalar, no período de julho/2024 a junho/2025, neste código Efisco;	RELATÓRIOS: historico_consumo_simplificado base CEOS EVIDÊNCIA DE CONSUMO 01 07 2024 a 30 06 2025.pdf
436418	3413110	ALTEPLASE - CONCENTRACAO/DOSAGEM 50 MG,FORMA FARMACEUTICA PO LIOFILIZADO PARA SOLUCAO INJETAVEL,FORMA DE APRESENTACAO FRASCO-AMPOLA + DILUENTE,VIA DE ADMINISTRACAO INTRAVENOSA	FRASCO-AMPOLA 50 ML	725	0	725	Considerando a base CEOS, o total corresponde a quantidade anual distribuída para a rede hospitalar, no período de julho/2024 a junho/2025, neste código Efisco;	RELATÓRIOS: historico_consumo_simplificado base CEOS EVIDÊNCIA DE CONSUMO 01 07 2024 a 30 06 2025.pdf
436416	5131057	ALTEPLASE - CONCENTRACAO/DOSAGEM 10 MG,FORMA FARMACEUTICA PO LIOFILIZADO PARA SOLUCAO INJETAVEL,FORMA DE APRESENTACAO FRASCO-AMPOLA + DILUENTE,VIA DE ADMINISTRACAO INTRAVENOSA	FRASCO-AMPOLA	30	0	30	O quantitativo foi dimensionado na perspectiva de ser útil em eventuais ajustes posológicos, otimizando o consumo da apresentação de 50mg (efisco 3413110). Trata-se de um medicamento cuja dose prescrita é peso dependente e possui tanto valor clínico, quanto financeiro agregados. Dessa forma, para evitar possível desperdícios relacionados à perdas de soluções remanescente não administradas, após o preparo da apresentação de 50mg, considerando o peso do paciente, 01 frasco de 50mg pode ser utilizado junto com 01 frasco de 10mg ou de 20mg, por exemplo. Ter as 3 apresentações disponíveis (50mg, 10mg e 20mg) contribui, significativamente, para a otimização do recurso público. Futuras aquisições permitirão um registro de histórico de consumo para planejamentos necessários.	Conforme esclarecimento técnico.

436417	5532671	ALTEPLASE - CONCENTRACAO/DOSAGEM 20 MG,FORMA FARMACEUTICA PO LIOFILIZADO PARA SOLUCAO INJETAVEL,FORMA DE APRESENTACAO FRASCO-AMPOLA + DILUENTE,VIA DE ADMINISTRACAO INTRAVENOSA	FRASCO-AMPOLA	30	0	30	O quantitativo foi dimensionado na perspectiva de ser útil em eventuais ajustes posológicos, otimizando o consumo da apresentação de 50mg (efisco 3413110). Trata-se de um medicamento cuja dose prescrita é peso dependente e possui tanto valor clínico, quanto financeiro agregados. Dessa forma, para evitar possível desperdícios relacionados à perdas de soluções remanescente não administradas, após o preparo da apresentação de 50mg, considerando o peso do paciente, 01 frasco de 50mg pode ser utilizado junto com 01 frasco de 10mg ou de 20mg, por exemplo. Ter as 3 apresentações disponíveis (50mg, 10mg e 20mg) contribui, significativamente, para a otimização do recurso público. Futuras aquisições permitirão um registro de histórico de consumo para planejamentos necessários.	Conforme esclarecimento técnico.
268381	3065995	AMICACINA, SULFATO - CONCENTRACAO/DOSAGEM 250 MG/ML,FORMA FARMACEUTICA SOLUCAO INJETAVEL,FORMA DE APRESENTACAO AMPOLA,VIA DE ADMINISTRACAO PARENTERAL	AMPOLA 2 ML	15987	2150	18137	Considerando a base CEOS, o total corresponde a quantidade anual distribuída para a rede hospitalar, no período de julho/2024 a junho/2025, neste código Efisco; A quantidade total considerou o somatório da quantidade registrada na base CEOS (coluna quantidade CEOS), somada à quantidade consumida pelo HRA (coluna Quantidade Soul MV).	RELATÓRIOS: historico_consumo_simplificado base CEOS EVIDÊNCIA DE CONSUMO 01 07 2024 a 30 06 2025.pdf CONSUMO MÉDIO MENSAL HRA EVIDÊNCIAS 01 07 2024 a 30 06 2025
268383	3097471	AMICACINA, SULFATO - CONCENTRACAO/DOSAGEM 50 MG/ML,FORMA FARMACEUTICA SOLUCAO INJETAVEL,FORMA DE APRESENTACAO AMPOLA,VIA DE ADMINISTRACAO PARENTERAL	AMPOLA 2 ML	350	50	400	Considerando a base CEOS, o total corresponde a quantidade anual distribuída para a rede hospitalar, no período de julho/2024 a junho/2025, neste código Efisco; A quantidade total considerou o somatório da quantidade registrada na base CEOS (coluna quantidade CEOS), somada à quantidade consumida pelo HRA (coluna Quantidade Soul MV).	RELATÓRIOS: historico_consumo_simplificado base CEOS EVIDÊNCIA DE CONSUMO 01 07 2024 a 30 06 2025.pdf CONSUMO MÉDIO MENSAL HRA EVIDÊNCIAS 01 07 2024 a 30 06 2025
292402	3066037	AMINOFILINA - CONCENTRACAO/DOSAGEM 24 MG/ML,FORMA FARMACEUTICA SOLUCAO INJETAVEL,FORMA DE APRESENTACAO AMPOLA,VIA DE ADMINISTRACAO PARENTERAL	AMPOLA 10 ML	2393	200	2593	Considerando a base CEOS, o total corresponde a quantidade anual distribuída para a rede hospitalar, no período de julho/2024 a junho/2025, neste código Efisco; A quantidade total considerou o somatório da quantidade registrada na base CEOS (coluna quantidade CEOS), somada à quantidade consumida pelo HRA (coluna Quantidade Soul MV).	RELATÓRIOS: historico_consumo_simplificado base CEOS EVIDÊNCIA DE CONSUMO 01 07 2024 a 30 06 2025.pdf CONSUMO MÉDIO MENSAL HRA EVIDÊNCIAS 01 07 2024 a 30 06 2025
271710	3067173	AMIODARONA, CLORIDRATO - CONCENTRACAO/DOSAGEM 150 MG/3 ML,FORMA FARMACEUTICA SOLUCAO INJETAVEL,FORMA DE APRESENTACAO AMPOLA,VIA DE ADMINISTRACAO INTRAVENOSA	AMPOLA 3 ML	17686	1834	19520	Considerando a base CEOS, o total corresponde a quantidade anual distribuída para a rede hospitalar, no período de julho/2024 a junho/2025, neste código Efisco; A quantidade total considerou o somatório da quantidade registrada na base CEOS (coluna quantidade CEOS), somada à quantidade consumida pelo HRA (coluna Quantidade Soul MV).	RELATÓRIOS: historico_consumo_simplificado base CEOS EVIDÊNCIA DE CONSUMO 01 07 2024 a 30 06 2025.pdf CONSUMO MÉDIO MENSAL HRA EVIDÊNCIAS 01 07 2024 a 30 06 2025

267510	3067211	AMIODARONA, CLORIDRATO - CONCENTRACAO/DOSAGEM 200 MG,FORMA FARMACEUTICA COMPRIMIDO,FORMA DE APRESENTACAO COMPRIMIDO,VIA DE ADMINISTRACAO ORAL	COMPRIMIDO	16130	1260	17390	Considerando a base CEOS, o total corresponde a quantidade anual distribuída para a rede hospitalar, no período de julho/2024 a junho/2025, neste código Efisco; A quantidade total considerou o somatório da quantidade registrada na base CEOS (coluna quantidade CEOS), somada à quantidade consumida pelo HRA (coluna Quantidade Soul MV).	RELATÓRIOS: historico_consumo_simplificado base CEOS EVIDÊNCIA DE CONSUMO 01 07 2024 a 30 06 2025.pdf CONSUMO MÉDIO MENSAL HRA EVIDÊNCIAS 01 07 2024 a 30 06 2025
267512	3067238	AMITRIPTILINA, CLORIDRATO - CONCENTRACAO/DOSAGEM 25 MG,FORMA FARMACEUTICA COMPRIMIDO,VIA DE ADMINISTRACAO ORAL	COMPRIMIDO	78970	2210	81180	Considerando a base CEOS, o total corresponde a quantidade anual distribuída para a rede hospitalar, no período de julho/2024 a junho/2025, neste código Efisco; A quantidade total considerou o somatório da quantidade registrada na base CEOS (coluna quantidade CEOS), somada à quantidade consumida pelo HRA (coluna Quantidade Soul MV).	RELATÓRIOS: historico_consumo_simplificado base CEOS EVIDÊNCIA DE CONSUMO 01 07 2024 a 30 06 2025.pdf CONSUMO MÉDIO MENSAL HRA EVIDÊNCIAS 01 07 2024 a 30 06 2025
271111	3138690	AMOXICILINA - CONCENTRACAO/DOSAGEM 50 MG/ML,FORMA FARMACEUTICA PO PARA SUSPENSAO ORAL,FORMA DE APRESENTACAO FRASCO,VIA DE ADMINISTRACAO ORAL	FRASCO 150 ML	388	0	388	Considerando a base CEOS, o total corresponde a quantidade anual distribuída para a rede hospitalar, no período de julho/2024 a junho/2025, neste código Efisco;	RELATÓRIOS: historico_consumo_simplificado base CEOS EVIDÊNCIA DE CONSUMO 01 07 2024 a 30 06 2025.pdf
271089	3067335	AMOXICILINA - CONCENTRACAO/DOSAGEM 500 MG,FORMA FARMACEUTICA CAPSULA OU COMPRIMIDO,VIA DE ADMINISTRACAO ORAL	CAPSULA	10585	0	10585	Considerando a base CEOS, o total corresponde a quantidade anual distribuída para a rede hospitalar, no período de julho/2024 a junho/2025, neste código Efisco;	RELATÓRIOS: historico_consumo_simplificado base CEOS EVIDÊNCIA DE CONSUMO 01 07 2024 a 30 06 2025.pdf
271100	3097633	AMOXICILINA + CLAVULANATO DE POTASSIO - CONCENTRACAO/DOSAGEM 1 G + 200 MG RESPECTIVAMENTE,FORMA FARMACEUTICA PO LIOFILIZADO PARA SOLUCAO INJETAVEL,FORMA DE APRESENTACAO FRASCO-AMPOLA,VIA DE ADMINISTRACAO INTRAVENOSA	FRASCO-AMPOLA	410	0	410	Considerando a base CEOS, o total corresponde a quantidade anual distribuída para a rede hospitalar, no período de julho/2024 a junho/2025, neste código Efisco;	RELATÓRIOS: historico_consumo_simplificado base CEOS EVIDÊNCIA DE CONSUMO 01 07 2024 a 30 06 2025.pdf
448841	3097617	AMOXICILINA + CLAVULANATO DE POTASSIO - CONCENTRACAO/DOSAGEM 50 MG/ML + 12,5 MG/ML RESPECTIVAMENTE,FORMA FARMACEUTICA PO PARA SUSPENSAO ORAL,FORMA DE APRESENTACAO FRASCO,VIA DE ADMINISTRACAO ORAL	FRASCO 75 ML	168	0	168	Considerando a base CEOS, o total corresponde a quantidade anual distribuída para a rede hospitalar, no período de julho/2024 a junho/2025, neste código Efisco;	RELATÓRIOS: historico_consumo_simplificado base CEOS EVIDÊNCIA DE CONSUMO 01 07 2024 a 30 06 2025.pdf
271217	3097641	AMOXICILINA + CLAVULANATO DE POTASSIO - CONCENTRACAO/DOSAGEM 500 MG + 125 MG RESPECTIVAMENTE,FORMA FARMACEUTICA CAPSULA OU COMPRIMIDO REVESTIDO,VIA DE ADMINISTRACAO ORAL	COMPRIMIDO	2827	0	2827	Considerando a base CEOS, o total corresponde a quantidade anual distribuída para a rede hospitalar, no período de julho/2024 a junho/2025, neste código Efisco;	RELATÓRIOS: historico_consumo_simplificado base CEOS EVIDÊNCIA DE CONSUMO 01 07 2024 a 30 06 2025.pdf
268207	3067394	AMPICILINA - CONCENTRACAO/DOSAGEM 1 G,FORMA FARMACEUTICA PO PARA SOLUCAO INJETAVEL,FORMA DE APRESENTACAO	FRASCO-AMPOLA	20534	100	20634	Considerando a base CEOS, o total corresponde a quantidade anual distribuída para a rede	RELATÓRIOS: historico_consumo_simplificado base CEOS EVIDÊNCIA DE CONSUMO 01 07 2024 a 30 06

		FRASCOAMPOLA,VIA DE ADMINISTRACAO PARENTERAL					hospitalar, no periodo de julho/2024 a junho/2025, neste código Efisco; A quantidade total considerou o somatório da quantidade registrada na base CEOS (coluna quantidade CEOS), somada à quantidade consumida pelo HRA (coluna Quantidade Soul MV).	2025.pdf CONSUMO MÉDIO MENSAL HRA EVIDÊNCIAS 01 07 2024 a 30 06 2025
448843	3097870	AMPICILINA - CONCENTRACAO/DOSAGEM 50 MG/ML,FORMA FARMACEUTICA SUSPENSAO ORAL,FORMA DE APRESENTACAO FRASCO,VIA DE ADMINISTRACAO ORAL	FRASCO 60 ML	20	0	20	Considerando a base CEOS, a quantidade anual distribuída para a rede hospitalar, no período de julho/2022 a junho/2023, movimentada, especificamente, neste código efisco.	RELATÓRIOS: historico_consumo_simplificado 2022 2023.pdf
267515	3067416	AMPICILINA - CONCENTRACAO/DOSAGEM 500 MG,FORMA FARMACEUTICA CAPSULA OU COMPRIMIDO,VIA DE ADMINISTRACAO ORAL	CAPSULA OU COMPRIMIDO	120	0	120	Considerando a base CEOS, o total corresponde a quantidade anual distribuída para a rede hospitalar, no período de julho/2024 a junho/2025, neste código Efisco;	RELATÓRIOS: historico_consumo_simplificado base CEOS EVIDÊNCIA DE CONSUMO 01 07 2024 a 30 06 2025.pdf
442727	3097900	AMPICILINA - CONCENTRACAO/DOSAGEM 500 MG,FORMA FARMACEUTICA PO PARA SOLUCAO INJETAVEL,FORMA DE APRESENTACAO FRASCOAMPOLA,VIA DE ADMINISTRACAO PARENTERAL	FRASCO-AMPOLA	400	0	400	Considerando a base CEOS, o total corresponde a quantidade anual distribuída para a rede hospitalar, no periodo de julho/2024 a junho/2025, neste código Efisco;	RELATÓRIOS: historico_consumo_simplificado base CEOS EVIDÊNCIA DE CONSUMO 01 07 2024 a 30 06 2025.pdf
442689	3088316	AMPICILINA SODICA + SULBACTAM SODICO - CONCENTRACAO/DOSAGEM 2 G + 1 G RESPECTIVAMENTE,FORMA FARMACEUTICA PO PARA SOLUCAO INJETAVEL,FORMA DE APRESENTACAO FRASCOAMPOLA,VIA DE ADMINISTRACAO PARENTERAL	FRASCO-AMPOLA	25664	1790	27454	Considerando a base CEOS, o total corresponde a quantidade anual distribuída para a rede hospitalar, no periodo de julho/2024 a junho/2025, neste código Efisco; A quantidade total considerou o somatório da quantidade registrada na base CEOS (coluna quantidade CEOS), somada à quantidade consumida pelo HRA (coluna Quantidade Soul MV).	RELATÓRIOS: historico_consumo_simplificado base CEOS EVIDÊNCIA DE CONSUMO 01 07 2024 a 30 06 2025.pdf CONSUMO MÉDIO MENSAL HRA EVIDÊNCIAS 01 07 2024 a 30 06 2025
278348	3099040	ANASTROZOL - CONCENTRACAO/DOSAGEM 1 MG,FORMA FARMACEUTICA COMPRIMIDO REVESTIDO,VIA DE ADMINISTRACAO ORAL	COMPRIMIDO	61710	0	61710	Considerando a base CEOS, o total corresponde a quantidade anual distribuída para a rede hospitalar, no período de julho/2024 a junho/2025, neste código Efisco;	RELATÓRIOS: historico_consumo_simplificado base CEOS EVIDÊNCIA DE CONSUMO 01 07 2024 a 30 06 2025.pdf
268395	3099059	ANFOTERICINA B - CONCENTRACAO/DOSAGEM 50 MG,FORMA FARMACEUTICA PO LIOFILIZADO PARA SOLUCAO INJETAVEL,FORMA DE APRESENTACAO FRASCO-AMPOLA,VIA DE ADMINISTRACAO INTRAVENOSA	FRASCO-AMPOLA	653	0	653	Considerando a base CEOS, o total corresponde a quantidade anual distribuída para a rede hospitalar, no período de julho/2024 a junho/2025, neste código Efisco;	RELATÓRIOS: historico_consumo_simplificado base CEOS EVIDÊNCIA DE CONSUMO 01 07 2024 a 30 06 2025.pdf
332887	3236269	ANFOTERICINA B - TIPO COMPLEXO LIPIDICO DE ANFOTERICINA B, CONCENTRACAO/DOSAGEM 5 MG/ML,FORMA FARMACEUTICA SUSPENSAO INJETAVEL,FORMA DE APRESENTACAO FRASCO-AMPOLA,VIA DE ADMINISTRACAO INTRAVENOSA	FRASCO-AMPOLA	411	0	411	Considerando a base CEOS, o total corresponde a quantidade anual distribuída para a rede hospitalar, no período de julho/2024 a junho/2025, neste código Efisco;	RELATÓRIOS: historico_consumo_simplificado base CEOS EVIDÊNCIA DE CONSUMO 01 07 2024 a 30 06 2025.pdf
268394	3137929	ANFOTERICINA B LIPOSSOMAL - CONCENTRACAO/DOSAGEM 50 MG,FORMA	FRASCO-AMPOLA	287	0	287	Considerando a base CEOS, o total corresponde a	RELATÓRIOS: historico_consumo_simplificado base CEOS

		FARMACEUTICA PO LIOFILIZADO INJETAVEL,FORMA DE APRESENTACAO FRASCOAMPOLA,VIA DE ADMINISTRACAO INTRAVENOSA					quantidade anual distribuída para a rede hospitalar, no período de julho/2024 a junho/2025, neste código Efisco;	EVIDÊNCIA DE CONSUMO 01 07 2024 a 30 06 2025.pdf
379002	3166201	ANIDULAFUNGINA - CONCENTRACAO/DOSAGEM 100 MG,FORMA FARMACEUTICA PO LIOFILIZADO PARA SOLUCAO INJETAVEL,FORMA DE APRESENTACAO FRASCO-AMPOLA,VIA DE ADMINISTRACAO INTRAVENOSA	FRASCO-AMPOLA	467	14	481	Considerando a base CEOS, o total corresponde a quantidade anual distribuída para a rede hospitalar, no período de julho/2024 a junho/2025, neste código Efisco; A quantidade total considerou o somatório da quantidade registrada na base CEOS (coluna quantidade CEOS), somada à quantidade consumida pelo HRA (coluna Quantidade Soul MV).	RELATÓRIOS: historico_consumo_simplificado base CEOS EVIDÊNCIA DE CONSUMO 01 07 2024 a 30 06 2025.pdf CONSUMO MÉDIO MENSAL HRA EVIDÊNCIAS 01 07 2024 a 30 06 2025
268896	3097412	ANLODIPINO, BESILATO - CONCENTRACAO/DOSAGEM 10 MG,FORMA FARMACEUTICA COMPRIMIDO,VIA DE ADMINISTRACAO ORAL	COMPRIMIDO	28733	6140	34873	Considerando a base CEOS, o total corresponde a quantidade anual distribuída para a rede hospitalar, no período de julho/2024 a junho/2025, neste código Efisco; A quantidade total considerou o somatório da quantidade registrada na base CEOS (coluna quantidade CEOS), somada à quantidade consumida pelo HRA (coluna Quantidade Soul MV).	RELATÓRIOS: historico_consumo_simplificado base CEOS EVIDÊNCIA DE CONSUMO 01 07 2024 a 30 06 2025.pdf CONSUMO MÉDIO MENSAL HRA EVIDÊNCIAS 01 07 2024 a 30 06 2025
272434	3067475	ANLODIPINO, BESILATO - CONCENTRACAO/DOSAGEM 5 MG,FORMA FARMACEUTICA COMPRIMIDO,VIA DE ADMINISTRACAO ORAL	COMPRIMIDO	126480	9940	136420	Considerando a base CEOS, a quantidade anual distribuída para a rede hospitalar, no período de julho/2024 a junho/2025. Refere-se ao somatório da quantidade distribuída nos códigos efisco 3067475 e T01243.1 (código temporário correspondente). A quantidade total considerou o somatório da quantidade registrada na base CEOS (coluna quantidade CEOS), somada à quantidade consumida pelo HRA (coluna Quantidade Soul MV).	RELATÓRIOS: historico_consumo_simplificado base CEOS EVIDÊNCIA DE CONSUMO 01 07 2024 a 30 06 2025.pdf CONSUMO MÉDIO MENSAL HRA EVIDÊNCIAS 01 07 2024 a 30 06 2025
267516	3097390	ATENOLOL - CONCENTRACAO/DOSAGEM 25 MG,FORMA FARMACEUTICA COMPRIMIDO,VIA DE ADMINISTRACAO ORAL	COMPRIMIDO	20125	910	21035	Considerando a base CEOS, o total corresponde a quantidade anual distribuída para a rede hospitalar, no período de julho/2024 a junho/2025, neste código Efisco; A quantidade total considerou o somatório da quantidade registrada na base CEOS (coluna quantidade CEOS), somada à quantidade consumida pelo HRA (coluna Quantidade Soul MV).	RELATÓRIOS: historico_consumo_simplificado base CEOS EVIDÊNCIA DE CONSUMO 01 07 2024 a 30 06 2025.pdf CONSUMO MÉDIO MENSAL HRA EVIDÊNCIAS 01 07 2024 a 30 06 2025
267517	3067530	ATENOLOL - CONCENTRACAO/DOSAGEM 50 MG,FORMA FARMACEUTICA COMPRIMIDO,VIA DE ADMINISTRACAO ORAL	COMPRIMIDO	24375	960	25335	Considerando a base CEOS, o total corresponde a quantidade anual distribuída para a rede hospitalar, no período de julho/2024 a junho/2025, neste código Efisco; A quantidade total considerou o somatório da quantidade registrada na base CEOS (coluna quantidade CEOS), somada à quantidade consumida pelo HRA (coluna Quantidade Soul MV).	RELATÓRIOS: historico_consumo_simplificado base CEOS EVIDÊNCIA DE CONSUMO 01 07 2024 a 30 06 2025.pdf CONSUMO MÉDIO MENSAL HRA EVIDÊNCIAS 01 07 2024 a 30 06 2025

268080	3080595	ATORVASTATINA CALCICA - CONCENTRACAO/DOSAGEM 10 MG,FORMA FARMACEUTICA COMPRIMIDO REVESTIDO,VIA DE ADMINISTRACAO ORAL	COMPRIMIDO	12030	0	12030	Considerando a base CEOS, o total corresponde a quantidade anual distribuída para a rede hospitalar, no período de julho/2024 a junho/2025, neste código Efisco;	RELATÓRIOS: historico_consumo_simplificado base CEOS EVIDÊNCIA DE CONSUMO 01 07 2024 a 30 06 2025.pdf
268214	3068129	ATROPINA, SULFATO - CONCENTRACAO/DOSAGEM 0,25 MG/ML,FORMA FARMACEUTICA SOLUCAO INJETAVEL,FORMA DE APRESENTACAO AMPOLA,VIA DE ADMINISTRACAO PARENTERAL	AMPOLA 1 ML	94121	9100	103221	Considerando a base CEOS, o total corresponde a quantidade anual distribuída para a rede hospitalar, no período de julho/2024 a junho/2025, neste código Efisco; A quantidade total considerou o somatório da quantidade registrada na base CEOS (coluna quantidade CEOS), somada à quantidade consumida pelo HRA (coluna Quantidade Soul MV).	RELATÓRIOS: historico_consumo_simplificado base CEOS EVIDÊNCIA DE CONSUMO 01 07 2024 a 30 06 2025.pdf CONSUMO MÉDIO MENSAL HRA EVIDÊNCIAS 01 07 2024 a 30 06 2025
271051	3166210	ATROPINA, SULFATO - CONCENTRACAO/DOSAGEM 10 MG/ML,FORMA FARMACEUTICA SOLUCAO OFTALMICA,FORMA DE APRESENTACAO FRASCO,VIA DE ADMINISTRACAO OFTALMICA	FRASCO 5 ML	177	0	177	Considerando a base CEOS, o total corresponde a quantidade anual distribuída para a rede hospitalar, no período de julho/2024 a junho/2025, neste código Efisco;	RELATÓRIOS: historico_consumo_simplificado base CEOS EVIDÊNCIA DE CONSUMO 01 07 2024 a 30 06 2025.pdf
268083	3161820	AZATIOPRINA - CONCENTRACAO/DOSAGEM 50 MG,FORMA FARMACEUTICA COMPRIMIDO,VIA DE ADMINISTRACAO ORAL	COMPRIMIDO	230	0	230	Considerando a base CEOS, a quantidade anual distribuída para a rede hospitalar, no período de julho/2023 a junho/2024, movimentando, especificamente, neste código Efisco;	RELATÓRIOS: historico_consumo_simplificado 2023 2024.pdf
267140	3068153	AZITROMICINA - CONCENTRACAO/DOSAGEM 500 MG,FORMA FARMACEUTICA COMPRIMIDO,VIA DE ADMINISTRACAO ORAL	COMPRIMIDO	27218	1399	28617	Considerando a base CEOS, o total corresponde a quantidade anual distribuída para a rede hospitalar, no período de julho/2024 a junho/2025, neste código Efisco; A quantidade total considerou o somatório da quantidade registrada na base CEOS (coluna quantidade CEOS), somada à quantidade consumida pelo HRA (coluna Quantidade Soul MV).	RELATÓRIOS: historico_consumo_simplificado base CEOS EVIDÊNCIA DE CONSUMO 01 07 2024 a 30 06 2025.pdf CONSUMO MÉDIO MENSAL HRA EVIDÊNCIAS 01 07 2024 a 30 06 2025
268952	3068145	AZITROMICINA - CONCENTRACAO/DOSAGEM 500 MG,FORMA FARMACEUTICA PO LIOFILIZADO PARA SOLUCAO INJETAVEL,FORMA DE APRESENTACAO FRASCOAMPOLA,VIA DE ADMINISTRACAO INTRAVENOSA	FRASCO-AMPOLA	4099	0	4099	Considerando a base CEOS, o total corresponde a quantidade anual distribuída para a rede hospitalar, no período de julho/2024 a junho/2025, neste código Efisco;	RELATÓRIOS: historico_consumo_simplificado base CEOS EVIDÊNCIA DE CONSUMO 01 07 2024 a 30 06 2025.pdf
268949	3240754	AZITROMICINA - CONCENTRACAO/DOSAGEM 600 MG, FORMA FARMACEUTICA PO PARA SUSPENSAO ORAL,FORMA DE APRESENTACAO FRASCO, VIA DE ADMINISTRACAO ORAL	FRASCO DILUENTE 15 ML	603	0	603	Considerando a base CEOS, o total corresponde a quantidade anual distribuída para a rede hospitalar, no período de julho/2024 a junho/2025, neste código Efisco;	RELATÓRIOS: historico_consumo_simplificado base CEOS EVIDÊNCIA DE CONSUMO 01 07 2024 a 30 06 2025.pdf
442690	3074226	AZTREONAM - CONCENTRACAO/DOSAGEM 1 G,FORMA FARMACEUTICA PO PARA SOLUCAO INJETAVEL,FORMA DE APRESENTACAO FRASCO- AMPOLA,VIA DE ADMINISTRACAO PARENTERAL	FRASCO-AMPOLA	1396	0	1396	Considerando a base CEOS, o total corresponde a quantidade anual distribuída para a rede hospitalar, no período de julho/2024 a junho/2025, neste código Efisco;	RELATÓRIOS: historico_consumo_simplificado base CEOS EVIDÊNCIA DE CONSUMO 01 07 2024 a 30 06 2025.pdf

332796	3099172	AZUL DE METILENO - CONCENTRACAO/DOSAGEM 1 MG/ML,FORMA FARMACEUTICA SOLUCAO,FORMA DE APRESENTACAO FRASCO,VIA DE ADMINISTRACAO TOPICA	FRASCO 200ML	32	0	32	Considerando a base CEOS, o total corresponde a quantidade anual distribuída para a rede hospitalar, no período de julho/2024 a junho/2025, neste código Efisco;	RELATÓRIOS: historico_consumo_simplificado base CEOS EVIDÊNCIA DE CONSUMO 01 07 2024 a 30 06 2025.pdf
277529	3889467	AZUL DE METILENO - CONCENTRACAO/DOSAGEM 1%,FORMA FARMACEUTICA SOLUCAO INJETAVEL,FORMA DE APRESENTACAO AMPOLA,VIA DE ADMINISTRACAO INTRAVENOSA	AMPOLA 2ML	5	0	5	Considerando a base CEOS, a quantidade anual distribuída para a rede hospitalar, no período de julho/2022 a junho/2023, movimentando, especificamente, neste código Efisco;	RELATÓRIOS: historico_consumo_simplificado 2022 2023.pdf
332796	3238652	AZUL DE METILENO - CONCENTRACAO/DOSAGEM 2 MG/ML,FORMA FARMACEUTICA SOLUCAO,FORMA DE APRESENTACAO FRASCO,VIA DE ADMINISTRACAO TOPICA	FRASCO 100ML	49	0	49	Considerando a base CEOS, o total corresponde a quantidade anual distribuída para a rede hospitalar, no período de julho/2024 a junho/2025, neste código Efisco;	RELATÓRIOS: historico_consumo_simplificado base CEOS EVIDÊNCIA DE CONSUMO 01 07 2024 a 30 06 2025.pdf
404131	4164164	AZUL DE METILENO - CONCENTRACAO/DOSAGEM 20 MG/ML,FORMA FARMACEUTICA SOLUCAO INJETAVEL,FORMA DE APRESENTACAO AMPOLA,VIA DE ADMINISTRACAO PARENTERAL	AMPOLA 2ML	5	0	5	Considerando a base CEOS, a quantidade anual distribuída para a rede hospitalar, no período de julho/2022 a junho/2023, movimentando, especificamente, neste código Efisco;	RELATÓRIOS: historico_consumo_simplificado 2022 2023.pdf
292408	3282570	AZUL PATENTE - CONCENTRACAO/DOSAGEM 25 MG/ML,FORMA FARMACEUTICA SOLUCAO INJETAVEL,FORMA DE APRESENTACAO AMPOLA,VIA DE ADMINISTRACAO INTRAVENOSA	AMPOLA 2 ML	74	0	74	Considerando a base CEOS, o total corresponde a quantidade anual distribuída para a rede hospitalar, no período de julho/2024 a junho/2025, neste código Efisco;	RELATÓRIOS: historico_consumo_simplificado base CEOS EVIDÊNCIA DE CONSUMO 01 07 2024 a 30 06 2025.pdf
271746	3099229	BACLOFENO - CONCENTRACAO/DOSAGEM 10 MG,FORMA FARMACEUTICA COMPRIMIDO,VIA DE ADMINISTRACAO ORAL	COMPRIMIDO	27760	0	27760	Considerando a base CEOS, o total corresponde a quantidade anual distribuída para a rede hospitalar, no período de julho/2024 a junho/2025, neste código Efisco;	RELATÓRIOS: historico_consumo_simplificado base CEOS EVIDÊNCIA DE CONSUMO 01 07 2024 a 30 06 2025.pdf
346586	3747700	BECLOMETASONA, DIPROPIONATO - CONCENTRACAO/DOSAGEM 50 MCG,FORMA FARMACEUTICA AEROSSOL,FORMA DE APRESENTACAO FRASCO,VIA DE ADMINISTRACAO INALATORIA ORAL	FRASCO 200 DOSES	82	0	82	Considerando a base CEOS, o total corresponde a quantidade anual distribuída para a rede hospitalar, no período de julho/2024 a junho/2025, neste código Efisco;	RELATÓRIOS: historico_consumo_simplificado base CEOS EVIDÊNCIA DE CONSUMO 01 07 2024 a 30 06 2025.pdf
470130	5137713	BECLOMETASONA, DIPROPIONATO + FORMOTEROL DI-HIDRATADO, FUMARATO + GLICOPIRRONIO, BROMETO - CONCENTRACAO/DOSAGEM 100 MCG + 6 MCG + 12,5 MCG,FORMA FARMACEUTICA SOLUCAO AEROSSOL,FORMA DE APRESENTACAO FRASCO + INALADOR,VIA DE ADMINISTRACAO INALATORIA ORAL	FRASCO 120 DOSES	1042	0	1042	Considerando a base CEOS, o total corresponde a quantidade anual distribuída para a rede hospitalar, no período de julho/2024 a junho/2025, neste código Efisco;	RELATÓRIOS: historico_consumo_simplificado base CEOS EVIDÊNCIA DE CONSUMO 01 07 2024 a 30 06 2025.pdf
267590	3148521	BECLOMETASONA, DIPROPIONATO - CONCENTRACAO/DOSAGEM 250 MCG,FORMA FARMACEUTICA SOLUCAO SPRAY,FORMA DE APRESENTACAO FRASCO,VIA DE ADMINISTRACAO ORAL	FRASCO 200 DOSES	20	0	20	Considerando a base CEOS, o total corresponde a quantidade anual distribuída para a rede hospitalar, no período de julho/2024 a junho/2025, neste código Efisco;	RELATÓRIOS: historico_consumo_simplificado base CEOS EVIDÊNCIA DE CONSUMO 01 07 2024 a 30 06 2025.pdf
270612	3081923	BENZILPENICILINA BENZATINA - CONCENTRACAO/DOSAGEM 1.200.000 UI,FORMA	FRASCO-AMPOLA	6325	136	6461	Considerando a base CEOS, o total corresponde a	RELATÓRIOS: historico_consumo_simplificado base CEOS

		FARMACEUTICA PO PARA SUSPENSAO INJETAVEL,FORMA DE APRESENTACAO FRASCOAMPOLA,VIA DE ADMINISTRACAO INTRAMUSCULAR					quantidade anual distribuída para a rede hospitalar, no período de julho/2024 a junho/2025, neste código Efisco; A quantidade total considerou o somatório da quantidade registrada na base CEOS (coluna quantidade CEOS), somada à quantidade consumida pelo HRA (coluna Quantidade Soul MV).	EVIDÊNCIA DE CONSUMO 01 07 2024 a 30 06 2025.pdf CONSUMO MÉDIO MENSAL HRA EVIDÊNCIAS 01 07 2024 a 30 06 2025
270613	3099245	BENZILPENICILINA BENZATINA - CONCENTRACAO/DOSAGEM 600.000 UI,FORMA FARMACEUTICA PO PARA SUSPENSAO INJETAVEL,FORMA DE APRESENTACAO FRASCOAMPOLA,VIA DE ADMINISTRACAO INTRAMUSCULAR	FRASCO-AMPOLA	1555	0	1555	Considerando a base CEOS, o total corresponde a quantidade anual distribuída para a rede hospitalar, no período de julho/2024 a junho/2025, neste código Efisco;	RELATÓRIOS: historico_consumo_simplificado base CEOS EVIDÊNCIA DE CONSUMO 01 07 2024 a 30 06 2025.pdf
270616	3085880	BENZILPENICILINA POTASSICA - CONCENTRACAO/DOSAGEM 5.000.000 UI,FORMA FARMACEUTICA PO LIOFILIZADO PARA SOLUCAO INJETAVEL,FORMA DE APRESENTACAO FRASCOAMPOLA,VIA DE ADMINISTRACAO PARENTERAL	FRASCO-AMPOLA	6766	0	6766	Considerando a base CEOS, o total corresponde a quantidade anual distribuída para a rede hospitalar, no período de julho/2024 a junho/2025, neste código Efisco;	RELATÓRIOS: historico_consumo_simplificado base CEOS EVIDÊNCIA DE CONSUMO 01 07 2024 a 30 06 2025.pdf
270614	3105318	BENZILPENICILINA PROCAINA + BENZILPENICILINA POTASSICA - CONCENTRACAO/DOSAGEM 300.000 UI + 100.000 UI RESPECTIVAMENTE,FORMA FARMACEUTICA PO LIOFILIZADO PARA SUSPENSAO INJETAVEL,FORMA DE APRESENTACAO FRASCO-AMPOLA,VIA DE ADMINISTRACAO INTRAMUSCULAR	FRASCO-AMPOLA	726	0	726	Considerando a base CEOS, o total corresponde a quantidade anual distribuída para a rede hospitalar, no período de julho/2024 a junho/2025, neste código Efisco;	RELATÓRIOS: historico_consumo_simplificado base CEOS EVIDÊNCIA DE CONSUMO 01 07 2024 a 30 06 2025.pdf
308726	3085309	BENZOATO DE BENZILA - CONCENTRACAO/DOSAGEM 250 MG/ML,FORMA FARMACEUTICA EMULSAO TOPICA,FORMA DE APRESENTACAO FRASCO,VIA DE ADMINISTRACAO TOPICA	FRASCO 60ML	101	0	101	Considerando a base CEOS, a quantidade anual distribuída para a rede hospitalar, no período de julho/2022 a junho/2023, movimentando, especificamente, neste código Efisco;	RELATÓRIOS: historico_consumo_simplificado 2022 2023.pdf
270597	3093832	BETAMETASONA, ACETATO + BETAMETASONA, FOSFATO DISSODICO - CONCENTRACAO/DOSAGEM 3 MG/ML + 3 MG/ML,FORMA FARMACEUTICA SOLUCAO INJETAVEL,FORMA DE APRESENTACAO AMPOLA,VIA DE ADMINISTRACAO PARENTERAL	AMPOLA 1 ML	950	0	950	Considerando a base CEOS, o total corresponde a quantidade anual distribuída para a rede hospitalar, no período de julho/2024 a junho/2025, neste código Efisco;	RELATÓRIOS: historico_consumo_simplificado base CEOS EVIDÊNCIA DE CONSUMO 01 07 2024 a 30 06 2025.pdf
270590	3108376	BETAMETASONA, DIPROPIONATO + BETAMETASONA, FOSFATO DISSODICO - CONCENTRACAO/DOSAGEM 5 MG/ML + 2 MG/ML RESPECTIVAMENTE,FORMA FARMACEUTICA SUSPENSAO INJETAVEL,FORMA DE APRESENTACAO AMPOLA,VIA DE ADMINISTRACAO PARENTERAL	AMPOLA 1 ML	2929	0	2929	Considerando a base CEOS, o total corresponde a quantidade anual distribuída para a rede hospitalar, no período de julho/2024 a junho/2025, neste código Efisco;	RELATÓRIOS: historico_consumo_simplificado base CEOS EVIDÊNCIA DE CONSUMO 01 07 2024 a 30 06 2025.pdf
271761	3074250	BICALUTAMIDA - CONCENTRACAO/DOSAGEM 50 MG,FORMA FARMACEUTICA COMPRIMIDO REVESTIDO,VIA DE ADMINISTRACAO ORAL	COMPRIMIDO REVESTIDO	9600	0	9600	Considerando a base CEOS, o total corresponde a quantidade anual distribuída para a rede hospitalar, no período de julho/2024 a junho/2025, neste código Efisco;	RELATÓRIOS: historico_consumo_simplificado base CEOS EVIDÊNCIA DE CONSUMO 01 07 2024 a 30 06 2025.pdf

276097	3068161	BICARBONATO DE SODIO - CONCENTRACAO/DOSAGEM 100 MG/ML,FORMA FARMACEUTICA SOLUCAO INJETAVEL,FORMA DE APRESENTACAO AMPOLA,VIA DE ADMINISTRACAO PARENTERAL	AMPOLA 10 ML	19316	0	19316	Considerando a base CEOS, a quantidade anual distribuída para a rede hospitalar, no período de julho/2024 a junho/2025, neste ecódigo Efisco; A quantidade total considerou o somatório dos código efiscos: padronizado (3068161) e do código efisco correspondentes (11020.1 - código temporário).	RELATÓRIOS: historico_consumo_simplificado base CEOS EVIDÊNCIA DE CONSUMO 01 07 2024 a 30 06 2025.pdf
268222	3068170	BICARBONATO DE SODIO - CONCENTRACAO/DOSAGEM 84 MG/ML,FORMA FARMACEUTICA SOLUCAO INJETAVEL,FORMA DE APRESENTACAO AMPOLA,VIA DE ADMINISTRACAO PARENTERAL	AMPOLA 10 ML	41221	3330	44551	Considerando a base CEOS, a quantidade anual distribuída para a rede hospitalar, no período de julho/2024 a junho/2025, neste código Efisco; A quantidade total considerou o somatório dos código efiscos: padronizado (3068170) e dos códigos efiscos correspondentes 3068218 e 3068196.	RELATÓRIOS: historico_consumo_simplificado base CEOS EVIDÊNCIA DE CONSUMO 01 07 2024 a 30 06 2025.pdf CONSUMO MÉDIO MENSAL HRA EVIDÊNCIAS 01 07 2024 a 30 06 2025
268222	3068196	BICARBONATO DE SODIO - CONCENTRACAO/DOSAGEM 84 MG/ML,FORMA FARMACEUTICA SOLUCAO INJETAVEL,FORMA DE APRESENTACAO BOLSA OU FRASCO,VIA DE ADMINISTRACAO PARENTERAL	BOLSA OU FRASCO 250 ML	5559	371	5930	Considerando a base CEOS, a quantidade anual distribuída para a rede hospitalar, no período de julho/2024 a junho/2025, neste código Efisco; A quantidade total considerou o somatório dos código efiscos: padronizado (3068196) e dos códigos efiscos correspondentes 3068218 e 31671.1.	RELATÓRIOS: historico_consumo_simplificado base CEOS EVIDÊNCIA DE CONSUMO 01 07 2024 a 30 06 2025.pdf CONSUMO MÉDIO MENSAL HRA EVIDÊNCIAS 01 07 2024 a 30 06 2025
270140	3068250	BIPERIDENO - CONCENTRACAO/DOSAGEM 2 MG,FORMA FARMACEUTICA COMPRIMIDO,VIA DE ADMINISTRACAO ORAL	COMPRIMIDO	30395	200	30595	Considerando a base CEOS, o total corresponde a quantidade anual distribuída para a rede hospitalar, no período de julho/2024 a junho/2025, neste código Efisco; A quantidade total considerou o somatório da quantidade registrada na base CEOS (coluna quantidade CEOS), somada à quantidade consumida pelo HRA (coluna Quantidade Soul MV).	RELATÓRIOS: historico_consumo_simplificado base CEOS EVIDÊNCIA DE CONSUMO 01 07 2024 a 30 06 2025.pdf CONSUMO MÉDIO MENSAL HRA EVIDÊNCIAS 01 07 2024 a 30 06 2025
396604	3108457	BIPERIDENO - CONCENTRACAO/DOSAGEM 5 MG/ML,FORMA FARMACEUTICA SOLUCAO INJETAVEL,FORMA DE APRESENTACAO AMPOLA,VIA DE ADMINISTRACAO PARENTERAL	AMPOLA 1ML	897	25	922	Considerando a base CEOS, o total corresponde a quantidade anual distribuída para a rede hospitalar, no periodo de julho/2024 a junho/2025, neste código Efisco; A quantidade total considerou o somatório da quantidade registrada na base CEOS (coluna quantidade CEOS), somada à quantidade consumida pelo HRA (coluna Quantidade Soul MV).	RELATÓRIOS: historico_consumo_simplificado base CEOS EVIDÊNCIA DE CONSUMO 01 07 2024 a 30 06 2025.pdf CONSUMO MÉDIO MENSAL HRA EVIDÊNCIAS 01 07 2024 a 30 06 2025
269603	3068277	BISACODIL - CONCENTRACAO/DOSAGEM 5 MG,FORMA FARMACEUTICA COMPRIMIDO OU DRAGEA,VIA DE ADMINISTRACAO ORAL	COMPRIMIDO	62029	3834	65863	Considerando a base CEOS, o total corresponde a quantidade anual distribuída para a rede hospitalar, no periodo de julho/2024 a junho/2025, neste código Efisco; A quantidade total considerou o somatório da quantidade registrada na base CEOS (coluna quantidade CEOS), somada à quantidade consumida pelo HRA (coluna Quantidade Soul MV).	RELATÓRIOS: historico_consumo_simplificado base CEOS EVIDÊNCIA DE CONSUMO 01 07 2024 a 30 06 2025.pdf CONSUMO MÉDIO MENSAL HRA EVIDÊNCIAS 01 07 2024 a 30 06 2025
362720	3343820	BISOPROLOL - CONCENTRACAO/DOSAGEM 2,5 MG,FORMA FARMACEUTICA COMPRIMIDO REVESTIDO,VIA DE ADMINISTRACAO ORAL	COMPRIMIDO	9750	0	9750	Considerando a base CEOS, o total corresponde a quantidade anual distribuída para a rede	RELATÓRIOS: historico_consumo_simplificado base CEOS

							hospitalar, no período de julho/2024 a junho/2025, neste código Efisco;	EVIDÊNCIA DE CONSUMO 01 07 2024 a 30 06 2025.pdf
362718	3362140	BISOPROLOL - CONCENTRACAO/DOSAGEM 5 MG,FORMA FARMACEUTICA COMPRIMIDO REVESTIDO,VIA DE ADMINISTRACAO ORAL	COMPRIMIDO	10890	0	10890	Considerando a base CEOS, o total corresponde a quantidade anual distribuída para a rede hospitalar, no período de julho/2024 a junho/2025, neste código Efisco;	RELATÓRIOS: historico_consumo_simplificado base CEOS EVIDÊNCIA DE CONSUMO 01 07 2024 a 30 06 2025.pdf
406731*	3166333	BISSULFITO DE SODIO - CONCENTRACAO/DOSAGEM 20 MG/ML,FORMA FARMACEUTICA SOLUCAO,FORMA DE APRESENTACAO FRASCO,VIA DE ADMINISTRACAO TOPICA	FRASCO	4	0	4	Considerando a base CEOS, o total corresponde a quantidade anual distribuída para a rede hospitalar, no período de julho/2024 a junho/2025, neste código Efisco;	RELATÓRIOS: historico_consumo_simplificado base CEOS EVIDÊNCIA DE CONSUMO 01 07 2024 a 30 06 2025.pdf
398707	3108279	BLEOMICINA, SULFATO - CONCENTRACAO/DOSAGEM 15 UI,FORMA FARMACEUTICA PO LIOFILIZADO PARA SOLUCAO INJETAVEL,FORMA DE APRESENTACAO FRASCO-AMPOLA,VIA DE ADMINISTRACAO PARENTERAL	FRASCO-AMPOLA	105	0	105	Considerando a base CEOS, o total corresponde a quantidade anual distribuída para a rede hospitalar, no período de julho/2024 a junho/2025, neste código Efisco;	RELATÓRIOS: historico_consumo_simplificado base CEOS EVIDÊNCIA DE CONSUMO 01 07 2024 a 30 06 2025.pdf
269954	3108147	BROMOPRIDA - CONCENTRACAO/DOSAGEM 10 MG,FORMA FARMACEUTICA COMPRIMIDO,VIA DE ADMINISTRACAO ORAL	COMPRIMIDO	1000	0	1000	Considerando a base CEOS, o total corresponde a quantidade anual distribuída para a rede hospitalar, no período de julho/2024 a junho/2025, neste código Efisco;	RELATÓRIOS: historico_consumo_simplificado base CEOS EVIDÊNCIA DE CONSUMO 01 07 2024 a 30 06 2025.pdf
269958	3108155	BROMOPRIDA - CONCENTRACAO/DOSAGEM 5 MG/ML,FORMA FARMACEUTICA SOLUCAO INJETAVEL,FORMA DE APRESENTACAO AMPOLA,VIA DE ADMINISTRACAO PARENTERAL	AMPOLA 2 ML	147214	9690	156904	Considerando a base CEOS, o total corresponde a quantidade anual distribuída para a rede hospitalar, no período de julho/2024 a junho/2025, neste código Efisco; A quantidade total considerou o somatório da quantidade registrada na base CEOS (coluna quantidade CEOS), somada à quantidade consumida pelo HRA (coluna Quantidade Soul MV).	RELATÓRIOS: historico_consumo_simplificado base CEOS EVIDÊNCIA DE CONSUMO 01 07 2024 a 30 06 2025.pdf CONSUMO MÉDIO MENSAL HRA EVIDÊNCIAS 01 07 2024 a 30 06 2025
273893	3068323	BUDESONIDA - CONCENTRACAO/DOSAGEM 0,25 MG/ML,FORMA FARMACEUTICA SUSPENSAO PARA NEBULIZACAO,FORMA DE APRESENTACAO FRASCO,VIA DE ADMINISTRACAO INALATORIA	FRASCO 2 ML	2978	0	2978	Considerando a base CEOS, o total corresponde a quantidade anual distribuída para a rede hospitalar, no período de julho/2024 a junho/2025, neste código Efisco;	RELATÓRIOS: historico_consumo_simplificado base CEOS EVIDÊNCIA DE CONSUMO 01 07 2024 a 30 06 2025.pdf
273892	3109232	BUDESONIDA - CONCENTRACAO/DOSAGEM 0,50 MG/ML,FORMA FARMACEUTICA SUSPENSAO PARA NEBULIZACAO,FORMA DE APRESENTACAO FRASCO,VIA DE ADMINISTRACAO INALATORIA	FRASCO 2 ML	820	0	820	Considerando a base CEOS, o total corresponde a quantidade anual distribuída para a rede hospitalar, no período de julho/2024 a junho/2025, neste código Efisco;	RELATÓRIOS: historico_consumo_simplificado base CEOS EVIDÊNCIA DE CONSUMO 01 07 2024 a 30 06 2025.pdf
452914	3308103	BUDESONIDA - CONCENTRACAO/DOSAGEM 64 MCG/DOSE,FORMA FARMACEUTICA SUSPENSAO NASAL,FORMA DE APRESENTACAO FRASCO,VIA DE ADMINISTRACAO NASAL	FRASCO 120 DOSES	128	0	128	Considerando a base CEOS, a quantidade anual distribuída para a rede hospitalar, no período de julho/2022 a junho/2023, neste código Efisco; A quantidade total considerou o somatório dos códigos efisco 3308103 e 40600.1 (correspondente).	RELATÓRIOS: historico_consumo_simplificado demais medicamentos 2022 2023.pdf
270096	3068536	BUPIVACAINA + EPINEFRINA - CONCENTRACAO/DOSAGEM 5 MG/ML + 5 MCG/ML RESPECTIVAMENTE,FORMA FARMACEUTICA SOLUCAO INJETAVEL,FORMA DE APRESENTACAO	FRASCO-AMPOLA 20ML	1975	1160	3135	Considerando a base CEOS, o total corresponde a quantidade anual distribuída para a rede hospitalar, no período de julho/2024 a junho/2025,	RELATÓRIOS: historico_consumo_simplificado base CEOS EVIDÊNCIA DE CONSUMO 01 07 2024 a 30 06 2025.pdf

		FRASCO-AMPOLA,VIA DE ADMINISTRACAO INTRAVENOSA OU PERIDURAL					neste código Efisco; A quantidade total considerou o somatório da quantidade registrada na base CEOS (coluna quantidade CEOS), somada à quantidade consumida pelo HRA (coluna Quantidade Soul MV).	CONSUMO MÉDIO MENSAL HRA EVIDÊNCIAS 01 07 2024 a 30 06 2025
269574	3204472	BUPIVACAINA, CLORIDRATO - CONCENTRACAO/DOSAGEM 5 MG/ML,FORMA FARMACEUTICA SOLUCAO INJETAVEL,FORMA DE APRESENTACAO FRASCO-AMPOLA,VIA DE ADMINISTRACAO INTRAVENOSA OU PERIDURAL	FRASCO-AMPOLA 20 ML	1993	520	2513	Considerando a base CEOS, o total corresponde a quantidade anual distribuída para a rede hospitalar, no período de julho/2024 a junho/2025, neste código Efisco; A quantidade total considerou o somatório da quantidade registrada na base CEOS (coluna quantidade CEOS), somada à quantidade consumida pelo HRA (coluna Quantidade Soul MV).	RELATÓRIOS: historico_consumo_simplificado base CEOS EVIDÊNCIA DE CONSUMO 01 07 2024 a 30 06 2025.pdf CONSUMO MÉDIO MENSAL HRA EVIDÊNCIAS 01 07 2024 a 30 06 2025
269572	3090515	BUPIVACAINA, CLORIDRATO (ISOBARICA) - CONCENTRACAO/DOSAGEM 5 MG/ML,FORMA FARMACEUTICA SOLUCAO INJETAVEL,FORMA DE APRESENTACAO AMPOLA,VIA DE ADMINISTRACAO EPIDURAL	AMPOLA 4 ML	2065	240	2305	Considerando a base CEOS, o total corresponde a quantidade anual distribuída para a rede hospitalar, no período de julho/2024 a junho/2025, neste código Efisco; A quantidade total considerou o somatório da quantidade registrada na base CEOS (coluna quantidade CEOS), somada à quantidade consumida pelo HRA (coluna Quantidade Soul MV).	RELATÓRIOS: historico_consumo_simplificado base CEOS EVIDÊNCIA DE CONSUMO 01 07 2024 a 30 06 2025.pdf CONSUMO MÉDIO MENSAL HRA EVIDÊNCIAS 01 07 2024 a 30 06 2025
270095	3068560	BUPIVACAINA, CLORIDRATO + GLICOSE - CONCENTRACAO/DOSAGEM 5 MG/ML + 80 MG/ML RESPECTIVAMENTE,FORMA FARMACEUTICA SOLUCAO INJETAVEL,FORMA DE APRESENTACAO AMPOLA,VIA DE ADMINISTRACAO INTRAVENOSA	AMPOLA 4 ML	17943	2210	20153	Considerando a base CEOS, o total corresponde a quantidade anual distribuída para a rede hospitalar, no período de julho/2024 a junho/2025, neste código Efisco;	RELATÓRIOS: historico_consumo_simplificado base CEOS EVIDÊNCIA DE CONSUMO 01 07 2024 a 30 06 2025.pdf CONSUMO MÉDIO MENSAL HRA EVIDÊNCIAS 01 07 2024 a 30 06 2025
268084	3140261	CABERGOLINA - CONCENTRACAO/DOSAGEM 0,5 MG,FORMA FARMACEUTICA COMPRIMIDO,VIA DE ADMINISTRACAO ORAL	COMPRIMIDO	750	0	750	Considerando a base CEOS, o total corresponde a quantidade anual distribuída para a rede hospitalar, no período de julho/2024 a junho/2025, neste código Efisco;	RELATÓRIOS: historico_consumo_simplificado base CEOS EVIDÊNCIA DE CONSUMO 01 07 2024 a 30 06 2025.pdf
344664	3161544	CAFEINA - CONCENTRACAO/DOSAGEM 10 MG/ML,FORMA FARMACEUTICA SOLUCAO ORAL,FORMA DE APRESENTACAO FRASCO,VIA DE ADMINISTRACAO ORAL	FRASCO 30ML	755	0	755	Considerando a base CEOS, a quantidade anual distribuída para a rede hospitalar, no período de julho/2024 a junho/2025, neste ecódigo Efisco; A quantidade total considerou o somatório dos códigos efisco correspondentes: 3161544 e 3109232 (medicamento com o dobro de volume, tendo sido feita a proporcionalidade, 56 frascos de 60mL consumidos foram convertidos em 112 frascos de 30mL sendo somados a 699 frascos de 30mL)	RELATÓRIOS: historico_consumo_simplificado base CEOS EVIDÊNCIA DE CONSUMO 01 07 2024 a 30 06 2025.pdf
437940	4682190	CAFEINA - CONCENTRACAO/DOSAGEM 20MG/ML,FORMA FARMACEUTICA SOLUCAO INJETAVEL,FORMA DE APRESENTACAO AMPOLA,VIA DE ADMINISTRACAO INTRAVENOSA	AMPOLA 1 ML	340	0	340	Considerando a base CEOS, o total corresponde a quantidade anual distribuída para a rede hospitalar, no período de julho/2024 a junho/2025, neste código Efisco;	RELATÓRIOS: historico_consumo_simplificado base CEOS EVIDÊNCIA DE CONSUMO 01 07 2024 a 30 06 2025.pdf
271101	3365280	CALCITRIOL - CONCENTRACAO/DOSAGEM 0,25 MCG,FORMA FARMACEUTICA CAPSULA,VIA DE	CAPSULA	300	0	300	Considerando a base CEOS, a quantidade anual distribuída para a rede hospitalar, no período de	RELATÓRIOS: historico_consumo_simplificado 2022 2023.pdf

		ADMINISTRACAO ORAL					julho/2022 a junho/2023, movimentando, especificamente, neste ecódigo Efisco;	
268403	3084345	CAPECITABINA - CONCENTRACAO/DOSAGEM 500 MG,FORMA FARMACEUTICA COMPRIMIDO REVESTIDO,VIA DE ADMINISTRACAO ORAL	COMPRIMIDO	44880	0	44880	Considerando a base CEOS, o total corresponde a quantidade anual distribuída para a rede hospitalar, no período de julho/2024 a junho/2025, neste código Efisco;	RELATÓRIOS: historico_consumo_simplificado base CEOS EVIDÊNCIA DE CONSUMO 01 07 2024 a 30 06 2025.pdf
267613	3068617	CAPTOPRIL - CONCENTRACAO/DOSAGEM 25 MG,FORMA FARMACEUTICA COMPRIMIDO,VIA DE ADMINISTRACAO ORAL	COMPRIMIDO	68589	3090	71679	Considerando a base CEOS, o total corresponde a quantidade anual distribuída para a rede hospitalar, no período de julho/2024 a junho/2025, neste código Efisco; A quantidade total considerou o somatório da quantidade registrada na base CEOS (coluna quantidade CEOS), somada à quantidade consumida pelo HRA (coluna Quantidade Soul MV).	RELATÓRIOS: historico_consumo_simplificado base CEOS EVIDÊNCIA DE CONSUMO 01 07 2024 a 30 06 2025.pdf CONSUMO MÉDIO MENSAL HRA EVIDÊNCIAS 01 07 2024 a 30 06 2025
267615	3108821	CAPTOPRIL - CONCENTRACAO/DOSAGEM 50 MG,FORMA FARMACEUTICA COMPRIMIDO,VIA DE ADMINISTRACAO ORAL	COMPRIMIDO	2310	0	2310	Considerando a base CEOS, o total corresponde a quantidade anual distribuída para a rede hospitalar, no período de julho/2024 a junho/2025, neste código Efisco;	RELATÓRIOS: historico_consumo_simplificado base CEOS EVIDÊNCIA DE CONSUMO 01 07 2024 a 30 06 2025.pdf
272454	3108864	CARBAMAZEPINA - CONCENTRACAO/DOSAGEM 20 MG/ML,FORMA FARMACEUTICA SUSPENSAO ORAL,FORMA DE APRESENTACAO FRASCO,VIA DE ADMINISTRACAO ORAL	FRASCO 100 ML	1169	0	1169	Considerando a base CEOS, o total corresponde a quantidade anual distribuída para a rede hospitalar, no período de julho/2024 a junho/2025, neste código Efisco;	RELATÓRIOS: historico_consumo_simplificado base CEOS EVIDÊNCIA DE CONSUMO 01 07 2024 a 30 06 2025.pdf
267618	3068633	CARBAMAZEPINA - CONCENTRACAO/DOSAGEM 200 MG,FORMA FARMACEUTICA COMPRIMIDO,VIA DE ADMINISTRACAO ORAL	COMPRIMIDO	62159	720	62879	Considerando a base CEOS, o total corresponde a quantidade anual distribuída para a rede hospitalar, no período de julho/2024 a junho/2025, neste código Efisco; A quantidade total considerou o somatório da quantidade registrada na base CEOS (coluna quantidade CEOS), somada à quantidade consumida pelo HRA (coluna Quantidade Soul MV).	RELATÓRIOS: historico_consumo_simplificado base CEOS EVIDÊNCIA DE CONSUMO 01 07 2024 a 30 06 2025.pdf CONSUMO MÉDIO MENSAL HRA EVIDÊNCIAS 01 07 2024 a 30 06 2025
270895	3140300	CARBONATO DE CALCIO - CONCENTRACAO/DOSAGEM 500 MG,FORMA FARMACEUTICA COMPRIMIDO,VIA DE ADMINISTRACAO ORAL	COMPRIMIDO	960	600	1560	Considerando a base CEOS, o total corresponde a quantidade anual distribuída para a rede hospitalar, no período de julho/2024 a junho/2025, neste código Efisco; A quantidade total considerou o somatório da quantidade registrada na base CEOS (coluna quantidade CEOS), somada à quantidade consumida pelo HRA (coluna Quantidade Soul MV).	RELATÓRIOS: historico_consumo_simplificado base CEOS EVIDÊNCIA DE CONSUMO 01 07 2024 a 30 06 2025.pdf CONSUMO MÉDIO MENSAL HRA EVIDÊNCIAS 01 07 2024 a 30 06 2025
448610	3164268	CARBONATO DE CALCIO + COLECALCIFEROL - CONCENTRACAO/DOSAGEM 500 MG + 400 UI RESPECTIVAMENTE,FORMA FARMACEUTICA CAPSULA OU COMPRIMIDO,VIA DE ADMINISTRACAO ORAL	COMPRIMIDO	260	0	260	Considerando a base CEOS, o total corresponde a quantidade anual distribuída para a rede hospitalar, no período de julho/2024 a junho/2025, neste código Efisco;	RELATÓRIOS: historico_consumo_simplificado base CEOS EVIDÊNCIA DE CONSUMO 01 07 2024 a 30 06 2025.pdf

267621	3110648	CARBONATO DE LITIO - CONCENTRACAO/DOSAGEM 300 MG,FORMA FARMACEUTICA COMPRIMIDO,VIA DE ADMINISTRACAO ORAL	COMPRIMIDO	37096	0	37096	Considerando a base CEOS, o total corresponde a quantidade anual distribuída para a rede hospitalar, no período de julho/2024 a junho/2025, neste código Efisco;	RELATÓRIOS: historico_consumo_simplificado base CEOS EVIDÊNCIA DE CONSUMO 01 07 2024 a 30 06 2025.pdf
256682	3110664	CARBOPLATINA - CONCENTRACAO/DOSAGEM 10 MG/ML,FORMA FARMACEUTICA SOLUCAO INJETAVEL,FORMA DE APRESENTACAO FRASCO- AMPOLA,VIA DE ADMINISTRACAO INTRAVENOSA	FRASCO-AMPOLA 15 ML	756	0	756	Considerando a base CEOS, o total corresponde a quantidade anual distribuída para a rede hospitalar, no período de julho/2024 a junho/2025, neste código Efisco;	RELATÓRIOS: historico_consumo_simplificado base CEOS EVIDÊNCIA DE CONSUMO 01 07 2024 a 30 06 2025.pdf
256682	3110664	CARBOPLATINA - CONCENTRACAO/DOSAGEM 10 MG/ML,FORMA FARMACEUTICA SOLUCAO INJETAVEL,FORMA DE APRESENTACAO FRASCO- AMPOLA,VIA DE ADMINISTRACAO INTRAVENOSA	FRASCO-AMPOLA 45 ML	826	0	826	Considerando a base CEOS, o total corresponde a quantidade anual distribuída para a rede hospitalar, no período de julho/2024 a junho/2025, neste código Efisco;	RELATÓRIOS: historico_consumo_simplificado base CEOS EVIDÊNCIA DE CONSUMO 01 07 2024 a 30 06 2025.pdf
256682	3110664	CARBOPLATINA - CONCENTRACAO/DOSAGEM 10 MG/ML,FORMA FARMACEUTICA SOLUCAO INJETAVEL,FORMA DE APRESENTACAO FRASCO- AMPOLA,VIA DE ADMINISTRACAO INTRAVENOSA	FRASCO-AMPOLA 5 ML	307	0	307	Considerando a base CEOS, a quantidade anual distribuída para a rede hospitalar, no período de julho/2022 a junho/2023, movimentando, especificamente, neste código Efisco;	RELATÓRIOS: historico_consumo_simplificado 2022 2023.pdf
305428	3083209	CARMELOSE SODICA - CONCENTRACAO/DOSAGEM 5 MG/ML,FORMA FARMACEUTICA SOLUCAO OFTALMICA,FORMA DE APRESENTACAO FRASCO CONTA-GOTAS,VIA DE ADMINISTRACAO TOPICA OFTALMICA	FRASCO 10 ML	30	0	30	Considerando a base CEOS, o total corresponde a quantidade anual distribuída para a rede hospitalar, no período de julho/2024 a junho/2025, neste código Efisco; A quantidade total considerou o somatório da quantidade registrada na base CEOS (coluna quantidade CEOS), somada à quantidade consumida pelo HRA (coluna Quantidade Soul MV).	RELATÓRIOS: historico_consumo_simplificado base CEOS EVIDÊNCIA DE CONSUMO 01 07 2024 a 30 06 2025.pdf
446251	3160220	CARVAO VEGETAL ATIVADO - FORMA FARMACEUTICA PO ORAL,FORMA DE APRESENTACAO FRASCO,VIA DE ADMINISTRACAO ORAL	FRASCO 250 G	43	8	51	Considerando a base CEOS, a quantidade anual distribuída para a rede hospitalar, no período de julho/2024 a junho/2025, movimentando, especificamente, neste código Efisco; (as apresentações de 30 e de 50g foram convertidas proporcionalmente em unidades de 250g, para se obter o quantitativo final) A quantidade total considerou o somatório da quantidade registrada na base CEOS (coluna quantidade CEOS), somada à quantidade consumida pelo HRA (coluna Quantidade Soul MV).	RELATÓRIOS: historico_consumo_simplificado base CEOS EVIDÊNCIA DE CONSUMO 01 07 2024 a 30 06 2025.pdf CONSUMO MÉDIO MENSAL HRA EVIDÊNCIAS 01 07 2024 a 30 06 2025
267564	3152723	CARVEDILOL - CONCENTRACAO/DOSAGEM 12,5 MG,FORMA FARMACEUTICA COMPRIMIDO,VIA DE ADMINISTRACAO ORAL	COMPRIMIDO	20280	1650	21930	Considerando a base CEOS, o total corresponde a quantidade anual distribuída para a rede hospitalar, no período de julho/2024 a junho/2025, neste código Efisco; A quantidade total considerou o somatório da quantidade registrada na base CEOS (coluna quantidade CEOS), somada à quantidade consumida pelo HRA (coluna Quantidade Soul MV).	RELATÓRIOS: historico_consumo_simplificado base CEOS EVIDÊNCIA DE CONSUMO 01 07 2024 a 30 06 2025.pdf CONSUMO MÉDIO MENSAL HRA EVIDÊNCIAS 01 07 2024 a 30 06 2025

267566	3111156	CARVEDILOL - CONCENTRACAO/DOSAGEM 3,125 MG,FORMA FARMACEUTICA COMPRIMIDO,FORMA DE APRESENTACAO BLISTER,VIA DE ADMINISTRACAO ORAL	COMPRIMIDO	35030	3220	38250	Considerando a base CEOS, o total corresponde a quantidade anual distribuída para a rede hospitalar, no período de julho/2024 a junho/2025, neste código Efisco; A quantidade total considerou o somatório da quantidade registrada na base CEOS (coluna quantidade CEOS), somada à quantidade consumida pelo HRA (coluna Quantidade Soul MV).	RELATÓRIOS: historico_consumo_simplificado base CEOS EVIDÊNCIA DE CONSUMO 01 07 2024 a 30 06 2025.pdf CONSUMO MÉDIO MENSAL HRA EVIDÊNCIAS 01 07 2024 a 30 06 2025
267565	3111164	CARVEDILOL - CONCENTRACAO/DOSAGEM 6,25 MG,FORMA FARMACEUTICA COMPRIMIDO,VIA DE ADMINISTRACAO ORAL	COMPRIMIDO	27704	2030	29734	Considerando a base CEOS, o total corresponde a quantidade anual distribuída para a rede hospitalar, no período de julho/2024 a junho/2025, neste código Efisco; A quantidade total considerou o somatório da quantidade registrada na base CEOS (coluna quantidade CEOS), somada à quantidade consumida pelo HRA (coluna Quantidade Soul MV).	RELATÓRIOS: historico_consumo_simplificado base CEOS EVIDÊNCIA DE CONSUMO 01 07 2024 a 30 06 2025.pdf CONSUMO MÉDIO MENSAL HRA EVIDÊNCIAS 01 07 2024 a 30 06 2025
331555	3069036	CEFALEXINA - CONCENTRACAO/DOSAGEM 50 MG/ML,FORMA FARMACEUTICA SUSPENSAO ORAL,FORMA DE APRESENTACAO FRASCO,VIA DE ADMINISTRACAO ORAL	FRASCO 60 ML	774	0	774	Considerando a base CEOS, a quantidade anual distribuída para a rede hospitalar, no período de julho/2024 a junho/2025, neste código Efisco; (a apresentação de 100mL foi convertida proporcionalmente em unidades de 60mL, para se obter o quantitativo final). Utilizou-se as movimentações de estoque nos códigos efisco 3096044 e 3069036, para fins de cálculo.	RELATÓRIOS: historico_consumo_simplificado base CEOS EVIDÊNCIA DE CONSUMO 01 07 2024 a 30 06 2025.pdf
267625	3069028	CEFALEXINA - CONCENTRACAO/DOSAGEM 500 MG,FORMA FARMACEUTICA CAPSULA OU COMPRIMIDO OU DRAGEA,VIA DE ADMINISTRACAO ORAL	COMPRIMIDO	22064	0	22064	Considerando a base CEOS, o total corresponde a quantidade anual distribuída para a rede hospitalar, no período de julho/2024 a junho/2025, neste código Efisco;	RELATÓRIOS: historico_consumo_simplificado base CEOS EVIDÊNCIA DE CONSUMO 01 07 2024 a 30 06 2025.pdf
460699	3069079	CEFALOTINA SODICA - CONCENTRACAO/DOSAGEM 1 G,FORMA FARMACEUTICA PO PARA SOLUCAO INJETAVEL,FORMA DE APRESENTACAO FRASCOAMPOLA,VIA DE ADMINISTRACAO PARENTERAL	FRASCO-AMPOLA	152100	31354	183454	Considerando a base CEOS, o total corresponde a quantidade anual distribuída para a rede hospitalar, no período de julho/2024 a junho/2025, neste código Efisco; A quantidade total considerou o somatório da quantidade registrada na base CEOS (coluna quantidade CEOS), somada à quantidade consumida pelo HRA (coluna Quantidade Soul MV).	RELATÓRIOS: historico_consumo_simplificado base CEOS EVIDÊNCIA DE CONSUMO 01 07 2024 a 30 06 2025.pdf CONSUMO MÉDIO MENSAL HRA EVIDÊNCIAS 01 07 2024 a 30 06 2025
442693	3069095	CEFAZOLINA SODICA - CONCENTRACAO/DOSAGEM 1 G,FORMA FARMACEUTICA PO PARA SOLUCAO INJETAVEL,FORMA DE APRESENTACAO FRASCOAMPOLA,VIA DE ADMINISTRACAO PARENTERAL	FRASCO-AMPOLA	45911	18161	64072	Considerando a base CEOS, o total corresponde a quantidade anual distribuída para a rede hospitalar, no período de julho/2024 a junho/2025, neste código Efisco; A quantidade total considerou o somatório da quantidade registrada na base CEOS (coluna quantidade CEOS), somada à quantidade consumida pelo HRA (coluna Quantidade Soul MV).	RELATÓRIOS: historico_consumo_simplificado base CEOS EVIDÊNCIA DE CONSUMO 01 07 2024 a 30 06 2025.pdf CONSUMO MÉDIO MENSAL HRA EVIDÊNCIAS 01 07 2024 a 30 06 2025
339846	3069150	CEFEPIMA - CONCENTRACAO/DOSAGEM 1 G,FORMA FARMACEUTICA PO PARA SOLUCAO INJETAVEL,FORMA DE APRESENTACAO	FRASCO-AMPOLA	10683	4371	15054	Considerando a base CEOS, o total corresponde a quantidade anual distribuída para a rede	RELATÓRIOS: historico_consumo_simplificado base CEOS EVIDÊNCIA DE CONSUMO 01 07 2024 a 30 06

		FRASCOAMPOLA,VIA DE ADMINISTRACAO PARENTERAL					hospitalar, no período de julho/2024 a junho/2025, neste código Efisco; A quantidade total considerou o somatório da quantidade registrada na base CEOS (coluna quantidade CEOS), somada à quantidade consumida pelo HRA (coluna Quantidade Soul MV).	2025.pdf CONSUMO MÉDIO MENSAL HRA EVIDÊNCIAS 01 07 2024 a 30 06 2025
339847	3069176	CEFEPIMA - CONCENTRACAO/DOSAGEM 2 G,FORMA FARMACEUTICA PO PARA SOLUCAO INJETAVEL,FORMA DE APRESENTACAO FRASCOAMPOLA,VIA DE ADMINISTRACAO PARENTERAL	FRASCO-AMPOLA	1930	800	2730	Considerando a base CEOS, o total corresponde a quantidade anual distribuída para a rede hospitalar, no período de julho/2024 a junho/2025, neste código Efisco; A quantidade total considerou o somatório da quantidade registrada na base CEOS (coluna quantidade CEOS), somada à quantidade consumida pelo HRA (coluna Quantidade Soul MV).	RELATÓRIOS: historico_consumo_simplificado base CEOS EVIDÊNCIA DE CONSUMO 01 07 2024 a 30 06 2025.pdf CONSUMO MÉDIO MENSAL HRA EVIDÊNCIAS 01 07 2024 a 30 06 2025
268411	3141381	CEFOTAXIMA SODICA - CONCENTRACAO/DOSAGEM 1G,FORMA FARMACEUTICA PO PARA SOLUCAO INJETAVEL,FORMA DE APRESENTACAO FRASCO-AMPOLA,VIA DE ADMINISTRACAO PARENTERAL	FRASCO-AMPOLA	150	0	150	Considerando a base CEOS, o total corresponde a quantidade anual distribuída para a rede hospitalar, no período de julho/2024 a junho/2025, neste código Efisco;	RELATÓRIOS: historico_consumo_simplificado base CEOS EVIDÊNCIA DE CONSUMO 01 07 2024 a 30 06 2025.pdf
442694	3069184	CEFTAZIDIMA - CONCENTRACAO/DOSAGEM 1 G,FORMA FARMACEUTICA PO PARA SOLUCAO INJETAVEL,FORMA DE APRESENTACAO FRASCOAMPOLA,VIA DE ADMINISTRACAO PARENTERAL	FRASCO-AMPOLA	10503	5450	15953	Considerando a base CEOS, o total corresponde a quantidade anual distribuída para a rede hospitalar, no período de julho/2024 a junho/2025, neste código Efisco; A quantidade total considerou o somatório da quantidade registrada na base CEOS (coluna quantidade CEOS), somada à quantidade consumida pelo HRA (coluna Quantidade Soul MV).	RELATÓRIOS: historico_consumo_simplificado base CEOS EVIDÊNCIA DE CONSUMO 01 07 2024 a 30 06 2025.pdf CONSUMO MÉDIO MENSAL HRA EVIDÊNCIAS 01 07 2024 a 30 06 2025
456376	5055040	CEFTAZIDIMA + AVIBACTAM - CONCENTRACAO/DOSAGEM 2000MG + 500MG,PO LIOFILIZADO PARA SOLUCAO INJETAVEL,FRASCO - AMPOLA,VIA DE ADMINISTRACAO INTRAVENOSA	FRASCO-AMPOLA	736	0	736	Considerando a base CEOS, o total corresponde a quantidade anual distribuída para a rede hospitalar, no período de julho/2024 a junho/2025, neste código Efisco;	RELATÓRIOS: historico_consumo_simplificado base CEOS EVIDÊNCIA DE CONSUMO 01 07 2024 a 30 06 2025.pdf
442701	3069222	CEFTRIAXONA DISSODICA - CONCENTRACAO/DOSAGEM 1 G,FORMA FARMACEUTICA PO PARA SOLUCAO INJETAVEL,FORMA DE APRESENTACAO FRASCOAMPOLA,VIA DE ADMINISTRACAO INTRAMUSCULAR	FRASCO-AMPOLA	12	0	12	Considerando a base CEOS, o total corresponde a quantidade anual distribuída para a rede hospitalar, no período de julho/2024 a junho/2025, neste código Efisco;	RELATÓRIOS: historico_consumo_simplificado base CEOS EVIDÊNCIA DE CONSUMO 01 07 2024 a 30 06 2025.pdf
442701	3069214	CEFTRIAXONA DISSODICA - CONCENTRACAO/DOSAGEM 1 G,FORMA FARMACEUTICA PO PARA SOLUCAO INJETAVEL,FORMA DE APRESENTACAO FRASCOAMPOLA,VIA DE ADMINISTRACAO INTRAVENOSA	FRASCO-AMPOLA	326949	27440	354389	Considerando a base CEOS, a quantidade anual distribuída para a rede hospitalar, no período de julho/2024 a junho/2025, neste código Efisco; A quantidade total considerou a quantidade distribuída por meio do efisco 3069214 (quantidade= 316.299). A quantidade movimentada no código 3109038 (ceftriaxona 500mg) que totalizou 21.300 frascos, foi convertido em 10.650 frascos de 1g.	RELATÓRIOS: historico_consumo_simplificado base CEOS EVIDÊNCIA DE CONSUMO 01 07 2024 a 30 06 2025.pdf CONSUMO MÉDIO MENSAL HRA EVIDÊNCIAS 01 07 2024 a 30 06 2025

							Logo, 316.299 + 10.650 = 326.949 frascos (Base CEOS) A quantidade total considerou o somatório da quantidade registrada na base CEOS (coluna quantidade CEOS), somada à quantidade consumida pelo HRA (coluna Quantidade Soul MV).	
308736	3140580	CETOCONAZOL - CONCENTRACAO/DOSAGEM 20 MG/G,FORMA FARMACEUTICA CREME,FORMA DE APRESENTACAO BISNAGA,VIA DE ADMINISTRACAO TOPICA	BISNAGA 30 G	1851	83	1934	Considerando a base CEOS, o total corresponde a quantidade anual distribuída para a rede hospitalar, no período de julho/2024 a junho/2025, neste código Efisco; A quantidade total considerou o somatório da quantidade registrada na base CEOS (coluna quantidade CEOS), somada à quantidade consumida pelo HRA (coluna Quantidade Soul MV).	RELATÓRIOS: historico_consumo_simplificado base CEOS EVIDÊNCIA DE CONSUMO 01 07 2024 a 30 06 2025.pdf CONSUMO MÉDIO MENSAL HRA EVIDÊNCIAS 01 07 2024 a 30 06 2025
267151	3140571	CETOCONAZOL - CONCENTRACAO/DOSAGEM 200 MG,FORMA FARMACEUTICA COMPRIMIDO,VIA DE ADMINISTRACAO ORAL	COMPRIMIDO	420	0	420	Considerando a base CEOS, o total corresponde a quantidade anual distribuída para a rede hospitalar, no período de julho/2024 a junho/2025, neste código Efisco;	RELATÓRIOS: historico_consumo_simplificado base CEOS EVIDÊNCIA DE CONSUMO 01 07 2024 a 30 06 2025.pdf
448844	3069613	CETOPROFENO - CONCENTRACAO/DOSAGEM 100 MG,FORMA FARMACEUTICA PO LIOFILIZADO PARA SOLUCAO INJETAVEL,FORMA DE APRESENTACAO FRASCO-AMPOLA,VIA DE ADMINISTRACAO INTRAVENOSA	FRASCO-AMPOLA	96818	590	97408	Considerando a base CEOS, o total corresponde a quantidade anual distribuída para a rede hospitalar, no período de julho/2024 a junho/2025, neste código Efisco; A quantidade total considerou o somatório da quantidade registrada na base CEOS (coluna quantidade CEOS), somada à quantidade consumida pelo HRA (coluna Quantidade Soul MV).	RELATÓRIOS: historico_consumo_simplificado base CEOS EVIDÊNCIA DE CONSUMO 01 07 2024 a 30 06 2025.pdf CONSUMO MÉDIO MENSAL HRA EVIDÊNCIAS 01 07 2024 a 30 06 2025
268423	3238776	CETOPROFENO - CONCENTRACAO/DOSAGEM 25 MG/G,FORMA FARMACEUTICA GEL,FORMA DE APRESENTACAO POTE,VIA DE ADMINISTRACAO TOPICA	BISNAGA 30 G	169	0	169	Considerando a base CEOS, o total corresponde a quantidade anual distribuída para a rede hospitalar, no período de julho/2024 a junho/2025, neste código Efisco;	RELATÓRIOS: historico_consumo_simplificado base CEOS EVIDÊNCIA DE CONSUMO 01 07 2024 a 30 06 2025.pdf
268422	3206475	CETOPROFENO - CONCENTRACAO/DOSAGEM 50 MG,FORMA FARMACEUTICA CAPSULA,VIA DE ADMINISTRACAO ORAL	CAPSULA	6000	0	6000	Considerando a base CEOS, o total corresponde a quantidade anual distribuída para a rede hospitalar, no período de julho/2024 a junho/2025, neste código Efisco;	RELATÓRIOS: historico_consumo_simplificado base CEOS EVIDÊNCIA DE CONSUMO 01 07 2024 a 30 06 2025.pdf
448845	3076105	CETOPROFENO - CONCENTRACAO/DOSAGEM 50 MG/ML,FORMA FARMACEUTICA SOLUCAO INJETAVEL,FORMA DE APRESENTACAO AMPOLA,VIA DE ADMINISTRACAO INTRAMUSCULAR	FRASCO-AMPOLA	9221	0	9221	Considerando a base CEOS, a quantidade anual distribuída para a rede hospitalar, no período de julho/2024 a junho/2025, movimentando, especificamente, neste ecódigo Efisco; A quantidade total considerou o somatório dos códigos efisco 3076105 e 10809.1 (código temporário).	RELATÓRIOS: historico_consumo_simplificado base CEOS EVIDÊNCIA DE CONSUMO 01 07 2024 a 30 06 2025.pdf

306465	3160920	CETOROLACO - CONCENTRACAO/DOSAGEM 30 MG/ML,FORMA FARMACEUTICA SOLUCAO INJETAVEL,FORMA DE APRESENTACAO AMPOLA,VIA DE ADMINISTRACAO PARENTERAL	AMPOLA 1 ML	1000	8980	9980	Considerando a base CEOS, o total corresponde a quantidade anual distribuída para a rede hospitalar, no período de julho/2024 a junho/2025, neste código Efisco; A quantidade total considerou o somatório da quantidade registrada na base CEOS (coluna quantidade CEOS), somada à quantidade consumida pelo HRA (coluna Quantidade Soul MV).	RELATÓRIOS: historico_consumo_simplificado base CEOS EVIDÊNCIA DE CONSUMO 01 07 2024 a 30 06 2025.pdf CONSUMO MÉDIO MENSAL HRA EVIDÊNCIAS 01 07 2024 a 30 06 2025
340148	3084078	CICLOFOSFAMIDA - CONCENTRACAO/DOSAGEM 1 G,FORMA FARMACEUTICA PO LIOFILIZADO PARA SOLUCAO INJETAVEL,FORMA DE APRESENTACAO FRASCO-AMPOLA,VIA DE ADMINISTRACAO PARENTERAL	FRASCO-AMPOLA	274	0	274	Considerando a base CEOS, o total corresponde a quantidade anual distribuída para a rede hospitalar, no período de julho/2024 a junho/2025, neste código Efisco;	RELATÓRIOS: historico_consumo_simplificado base CEOS EVIDÊNCIA DE CONSUMO 01 07 2024 a 30 06 2025.pdf
340149	3107582	CICLOFOSFAMIDA - CONCENTRACAO/DOSAGEM 200 MG,FORMA FARMACEUTICA PO LIOFILIZADO PARA SOLUCAO INJETAVEL,FORMA DE APRESENTACAO FRASCO-AMPOLA,VIA DE ADMINISTRACAO PARENTERAL	FRASCO-AMPOLA	359	0	359	Considerando a base CEOS, a quantidade anual distribuída para a rede hospitalar, no período de julho/2022 a junho/2023, movimentando, especificamente, neste ecódigo Efisco;	RELATÓRIOS: historico_consumo_simplificado 2022 2023.pdf
276378	3069656	CILOSTAZOL - CONCENTRACAO/DOSAGEM 100 MG,FORMA FARMACEUTICA COMPRIMIDO,VIA DE ADMINISTRACAO ORAL	COMPRIMIDO	1520	0	1520	Considerando a base CEOS, o total corresponde a quantidade anual distribuída para a rede hospitalar, no período de julho/2024 a junho/2025, neste código Efisco;	RELATÓRIOS: historico_consumo_simplificado base CEOS EVIDÊNCIA DE CONSUMO 01 07 2024 a 30 06 2025.pdf
276377	3344410	CILOSTAZOL - CONCENTRACAO/DOSAGEM 50 MG,FORMA FARMACEUTICA COMPRIMIDO,VIA DE ADMINISTRACAO ORAL	COMPRIMIDO	990	0	990	Considerando a base CEOS, o total corresponde a quantidade anual distribuída para a rede hospitalar, no período de julho/2024 a junho/2025, neste código Efisco;	RELATÓRIOS: historico_consumo_simplificado base CEOS EVIDÊNCIA DE CONSUMO 01 07 2024 a 30 06 2025.pdf
292418	3069680	CIPROFLOXACINO - CONCENTRACAO/DOSAGEM 2 MG/ML,FORMA FARMACEUTICA SOLUCAO INJETAVEL,FORMA DE APRESENTACAO BOLSA OU FRASCO,VIA DE ADMINISTRACAO PARENTERAL	BOLSA OU FRASCO 100 ML	33796	2940	36736	Considerando a base CEOS, a quantidade anual distribuída para a rede hospitalar, no período de julho/2024 a junho/2025, neste ecódigo Efisco; A quantidade total considerou o somatório dos códigos efisco 3069680 e 23069680. A quantidade total considerou o somatório da quantidade registrada na base CEOS (coluna quantidade CEOS), somada à quantidade consumida pelo HRA (coluna Quantidade Soul MV).	RELATÓRIOS: historico_consumo_simplificado base CEOS EVIDÊNCIA DE CONSUMO 01 07 2024 a 30 06 2025.pdf CONSUMO MÉDIO MENSAL HRA EVIDÊNCIAS 01 07 2024 a 30 06 2025
292418	3069680	CIPROFLOXACINO - CONCENTRACAO/DOSAGEM 2 MG/ML,FORMA FARMACEUTICA SOLUCAO INJETAVEL,FORMA DE APRESENTACAO BOLSA OU FRASCO,VIA DE ADMINISTRACAO PARENTERAL	BOLSA OU FRASCO 200 ML	18701	4700	23401	Considerando a base CEOS, o total corresponde a quantidade anual distribuída para a rede hospitalar, no período de julho/2024 a junho/2025, neste código Efisco; A quantidade total considerou o somatório da quantidade registrada na base CEOS (coluna quantidade CEOS), somada à quantidade consumida pelo HRA (coluna Quantidade Soul MV).	RELATÓRIOS: historico_consumo_simplificado base CEOS EVIDÊNCIA DE CONSUMO 01 07 2024 a 30 06 2025.pdf CONSUMO MÉDIO MENSAL HRA EVIDÊNCIAS 01 07 2024 a 30 06 2025

268431	3210154	CIPROFLOXACINO - CONCENTRACAO/DOSAGEM 3 MG/ML,FORMA FARMACEUTICA SOLUCAO OFTALMICA,FORMA DE APRESENTACAO FRASCO,VIA DE ADMINISTRACAO OFTALMICA	FRASCO 5 ML	73	0	73	Considerando a base CEOS, a quantidade total considerou o consumo registrado no código efisco corerrespondente 3107493, no período de julho/2022 a junho/2023.	RELATÓRIOS: historico_consumo_simplificado 2022 2023.pdf
267632	3069710	CIPROFLOXACINO - CONCENTRACAO/DOSAGEM 500 MG,FORMA FARMACEUTICA COMPRIMIDO REVESTIDO,VIA DE ADMINISTRACAO ORAL	COMPRIMIDO REVESTIDO	18702	465	19167	Considerando a base CEOS, o total corresponde a quantidade anual distribuída para a rede hospitalar, no periodo de julho/2024 a junho/2025, neste código Efisco; A quantidade total considerou o somatório da quantidade registrada na base CEOS (coluna quantidade CEOS), somada à quantidade consumida pelo HRA (coluna Quantidade Soul MV).	RELATÓRIOS: historico_consumo_simplificado base CEOS EVIDÊNCIA DE CONSUMO 01 07 2024 a 30 06 2025.pdf CONSUMO MÉDIO MENSAL HRA EVIDÊNCIAS 01 07 2024 a 30 06 2025
284102	3106772	CIPROFLOXACINO, CLORIDRATO + DEXAMETASONA - CONCENTRACAO/DOS AGEM 3,5 MG/ML + 1 MG/ML RESPECTIVAMENTE,FORMA FARMACEUTICA SOLUCAO OFTALMICA,FORMA DE APRESENTACAO FRASCO CONTAGOTAS,VIA DE ADMINISTRACAO OFTALMICA	FRASCO 5 ML	5	0	5	Considerando a base CEOS, a quantidade anual distribuída para a rede hospitalar, no período de julho/2024 a junho/2025, registrada no código 3418236 correspondente;	RELATÓRIOS: historico_consumo_simplificado base CEOS EVIDÊNCIA DE CONSUMO 01 07 2024 a 30 06 2025.pdf
340186	3107078	CISPLATINA - CONCENTRACAO/DOSAGEM 1 MG/ML,FORMA FARMACEUTICA SOLUCAO INJETAVEL,FORMA DE APRESENTACAO FRASCO-AMPOLA,VIA DE ADMINISTRACAO INTRAVENOSA	FRASCO-AMPOLA 10 ML	764	0	764	Considerando a base CEOS, o total corresponde a quantidade anual distribuída para a rede hospitalar, no periodo de julho/2024 a junho/2025, neste código Efisco;	RELATÓRIOS: historico_consumo_simplificado base CEOS EVIDÊNCIA DE CONSUMO 01 07 2024 a 30 06 2025.pdf
340186	3107078	CISPLATINA - CONCENTRACAO/DOSAGEM 1 MG/ML,FORMA FARMACEUTICA SOLUCAO INJETAVEL,FORMA DE APRESENTACAO FRASCO-AMPOLA,VIA DE ADMINISTRACAO INTRAVENOSA	FRASCO-AMPOLA 50 ML	900	0	900	Considerando a base CEOS, o total corresponde a quantidade anual distribuída para a rede hospitalar, no periodo de julho/2024 a junho/2025, neste código Efisco;	RELATÓRIOS: historico_consumo_simplificado base CEOS EVIDÊNCIA DE CONSUMO 01 07 2024 a 30 06 2025.pdf
340186	3107078	CISPLATINA - CONCENTRACAO/DOSAGEM 1 MG/ML,FORMA FARMACEUTICA SOLUCAO INJETAVEL,FORMA DE APRESENTACAO FRASCO-AMPOLA,VIA DE ADMINISTRACAO INTRAVENOSA	FRASCO-AMPOLA 100 ML	250	0	250	Considerando a base CEOS, o total corresponde a quantidade anual distribuída para a rede hospitalar, no periodo de julho/2024 a junho/2025, neste código Efisco;	RELATÓRIOS: historico_consumo_simplificado base CEOS EVIDÊNCIA DE CONSUMO 01 07 2024 a 30 06 2025.pdf
272903	3335755	CITALOPRAM - CONCENTRACAO/DOSAGEM 20 MG,FORMA FARMACEUTICA COMPRIMIDO,VIA DE ADMINISTRACAO ORAL	COMPRIMIDO	899	0	899	Considerando a base CEOS, o total corresponde a quantidade anual distribuída para a rede hospitalar, no periodo de julho/2024 a junho/2025, neste código Efisco;	RELATÓRIOS: historico_consumo_simplificado base CEOS EVIDÊNCIA DE CONSUMO 01 07 2024 a 30 06 2025.pdf
443545	3383482	CITARABINA - CONCENTRACAO/DOSAGEM 100 MG/ML,FORMA FARMACEUTICA SOLUCAO INJETAVEL,FORMA DE APRESENTACAO FRASCO-AMPOLA,VIA DE ADMINISTRACAO PARENTERAL	FRASCO-AMPOLA 10 ML	20	0	20	Considerando a base CEOS, a quantidade anual distribuída para a rede hospitalar, no periodo de julho/2022 a junho/2023, neste ecódigo Efisco;	RELATÓRIOS: historico_consumo_simplificado demais medicamentos 2022 2023.pdf
443545	3383482	CITARABINA - CONCENTRACAO/DOSAGEM 100 MG/ML,FORMA FARMACEUTICA SOLUCAO	FRASCO-AMPOLA 5 ML	55	0	55	Considerando a base CEOS, o total corresponde a	RELATÓRIOS: historico_consumo_simplificado base CEOS

		INJETAVEL,FORMA DE APRESENTACAO FRASCO-AMPOLA,VIA DE ADMINISTRACAO PARENTERAL					quantidade anual distribuída para a rede hospitalar, no período de julho/2024 a junho/2025, neste código Efisco;	EVIDÊNCIA DE CONSUMO 01 07 2024 a 30 06 2025.pdf
443545	3383482	CITARABINA - CONCENTRACAO/DOSAGEM 100 MG/ML,FORMA FARMACEUTICA SOLUCAO INJETAVEL,FORMA DE APRESENTACAO FRASCO-AMPOLA,VIA DE ADMINISTRACAO PARENTERAL	FRASCO-AMPOLA 1 ML	50	0	50	Considerando a base CEOS, o total corresponde a quantidade anual distribuída para a rede hospitalar, no período de julho/2024 a junho/2025, neste código Efisco;	RELATÓRIOS: historico_consumo_simplificado demais medicamentos 2022 2023.pdf
340194	3107418	CITARABINA - CONCENTRACAO/DOSAGEM 50 MG/ML,FORMA FARMACEUTICA SOLUCAO INJETAVEL,FORMA DE APRESENTACAO FRASCO-AMPOLA,VIA DE ADMINISTRACAO PARENTERAL	FRASCO-AMPOLA 10 ML	20	0	20	Considerando a base CEOS, o total corresponde a quantidade anual distribuída para a rede hospitalar, no período de julho/2024 a junho/2025, neste código Efisco;	RELATÓRIOS: historico_consumo_simplificado base CEOS EVIDÊNCIA DE CONSUMO 01 07 2024 a 30 06 2025.pdf
268439	3161684	CLARITROMICINA - CONCENTRACAO/DOSAGEM 500 MG,FORMA FARMACEUTICA COMPRIMIDO,VIA DE ADMINISTRACAO ORAL	COMPRIMIDO	3060	0	3060	Considerando a base CEOS, o total corresponde a quantidade anual distribuída para a rede hospitalar, no período de julho/2024 a junho/2025, neste código Efisco;	RELATÓRIOS: historico_consumo_simplificado base CEOS EVIDÊNCIA DE CONSUMO 01 07 2024 a 30 06 2025.pdf
292419	3069869	CLINDAMICINA - CONCENTRACAO/DOSAGEM 150 MG/ML,FORMA FARMACEUTICA SOLUCAO INJETAVEL,FORMA DE APRESENTACAO AMPOLA,VIA DE ADMINISTRACAO PARENTERAL	AMPOLA 4 ML	182258	32753	215011	Considerando a base CEOS, o total corresponde a quantidade anual distribuída para a rede hospitalar, no período de julho/2024 a junho/2025, neste código Efisco; A quantidade total considerou o somatório da quantidade registrada na base CEOS (coluna quantidade CEOS), somada à quantidade consumida pelo HRA (coluna Quantidade Soul MV).	RELATÓRIOS: historico_consumo_simplificado base CEOS EVIDÊNCIA DE CONSUMO 01 07 2024 a 30 06 2025.pdf CONSUMO MÉDIO MENSAL HRA EVIDÊNCIAS 01 07 2024 a 30 06 2025
268436	3143309	CLINDAMICINA - CONCENTRACAO/DOSAGEM 300 MG,FORMA FARMACEUTICA CAPSULA OU COMPRIMIDO,VIA DE ADMINISTRACAO ORAL	CAPSULA	17965	288	18253	Considerando a base CEOS, a quantidade anual distribuída para a rede hospitalar, no período de julho/2024 a junho/2025, neste ecódigo Efisco; A quantidade total considerou o somatório dos códigos efisco 3143309 e 1184.1 (código temporário). A quantidade total considerou o somatório da quantidade registrada na base CEOS (coluna quantidade CEOS), somada à quantidade consumida pelo HRA (coluna Quantidade Soul MV).	RELATÓRIOS: historico_consumo_simplificado base CEOS EVIDÊNCIA DE CONSUMO 01 07 2024 a 30 06 2025.pdf CONSUMO MÉDIO MENSAL HRA EVIDÊNCIAS 01 07 2024 a 30 06 2025
272901	3140849	CLOBAZAM - CONCENTRACAO/DOSAGEM 10 MG,FORMA FARMACEUTICA COMPRIMIDO,VIA DE ADMINISTRACAO ORAL	COMPRIMIDO	1700	0	1700	Considerando a base CEOS, o total corresponde a quantidade anual distribuída para a rede hospitalar, no período de julho/2024 a junho/2025, neste código Efisco;	RELATÓRIOS: historico_consumo_simplificado base CEOS EVIDÊNCIA DE CONSUMO 01 07 2024 a 30 06 2025.pdf
270118	3069877	CLONAZEPAM - CONCENTRACAO/DOSAGEM 0,5 MG,FORMA FARMACEUTICA COMPRIMIDO,VIA DE ADMINISTRACAO ORAL	COMPRIMIDO	58000	3590	61590	Considerando a base CEOS, o total corresponde a quantidade anual distribuída para a rede hospitalar, no período de julho/2024 a junho/2025, neste código Efisco; A quantidade total considerou o somatório da quantidade registrada na base CEOS (coluna	RELATÓRIOS: historico_consumo_simplificado base CEOS EVIDÊNCIA DE CONSUMO 01 07 2024 a 30 06 2025.pdf CONSUMO MÉDIO MENSAL HRA EVIDÊNCIAS 01 07 2024 a 30 06 2025

							quantidade CEOS), somada à quantidade consumida pelo HRA (coluna Quantidade Soul MV).	
270119	3069885	CLONAZEPAM - CONCENTRACAO/DOSAGEM 2 MG,FORMA FARMACEUTICA COMPRIMIDO,VIA DE ADMINISTRACAO ORAL	COMPRIMIDO	152000	6300	158300	Considerando a base CEOS, o total corresponde a quantidade anual distribuída para a rede hospitalar, no período de julho/2024 a junho/2025, neste código Efisco; A quantidade total considerou o somatório da quantidade registrada na base CEOS (coluna quantidade CEOS), somada à quantidade consumida pelo HRA (coluna Quantidade Soul MV).	RELATÓRIOS: historico_consumo_simplificado base CEOS EVIDÊNCIA DE CONSUMO 01 07 2024 a 30 06 2025.pdf CONSUMO MÉDIO MENSAL HRA EVIDÊNCIAS 01 07 2024 a 30 06 2025
272043	3107817	CLONIDINA, CLORIDRATO - CONCENTRACAO/DOSAGEM 0,100 MG,FORMA FARMACEUTICA COMPRIMIDO,VIA DE ADMINISTRACAO ORAL	COMPRIMIDO	71560	5060	76620	Considerando a base CEOS, o total corresponde a quantidade anual distribuída para a rede hospitalar, no período de julho/2024 a junho/2025, neste código Efisco; A quantidade total considerou o somatório da quantidade registrada na base CEOS (coluna quantidade CEOS), somada à quantidade consumida pelo HRA (coluna Quantidade Soul MV).	RELATÓRIOS: historico_consumo_simplificado base CEOS EVIDÊNCIA DE CONSUMO 01 07 2024 a 30 06 2025.pdf CONSUMO MÉDIO MENSAL HRA EVIDÊNCIAS 01 07 2024 a 30 06 2025
272042	3107825	CLONIDINA, CLORIDRATO - CONCENTRACAO/DOSAGEM 0,200 MG,FORMA FARMACEUTICA COMPRIMIDO,VIA DE ADMINISTRACAO ORAL	COMPRIMIDO	6490	0	6490	Considerando a base CEOS, a quantidade anual distribuída para a rede hospitalar, no período de julho/2022 a junho/2023, neste ecódigo Efisco;	RELATÓRIOS: historico_consumo_simplificado 2022 2023.pdf
340206	3084108	CLONIDINA, CLORIDRATO - CONCENTRACAO/DOSAGEM 150 MCG/ML,FORMA FARMACEUTICA SOLUCAO INJETAVEL,FORMA DE APRESENTACAO AMPOLA,VIA DE ADMINISTRACAO PARENTERAL, INTRATECAL OU PERIDURAL	AMPOLA 1 ML	6262	2400	8662	Considerando a base CEOS, o total corresponde a quantidade anual distribuída para a rede hospitalar, no período de julho/2024 a junho/2025, neste código Efisco; A quantidade total considerou o somatório da quantidade registrada na base CEOS (coluna quantidade CEOS), somada à quantidade consumida pelo HRA (coluna Quantidade Soul MV).	RELATÓRIOS: historico_consumo_simplificado base CEOS EVIDÊNCIA DE CONSUMO 01 07 2024 a 30 06 2025.pdf CONSUMO MÉDIO MENSAL HRA EVIDÊNCIAS 01 07 2024 a 30 06 2025
272045	3079694	CLOPIDOGREL, BISSULFATO - CONCENTRACAO/DOSAGEM 75 MG,FORMA FARMACEUTICA COMPRIMIDO REVESTIDO,VIA DE ADMINISTRACAO ORAL	COMPRIMIDO	42517	760	43277	Considerando a base CEOS, o total corresponde a quantidade anual distribuída para a rede hospitalar, no período de julho/2024 a junho/2025, neste código Efisco; A quantidade total considerou o somatório da quantidade registrada na base CEOS (coluna quantidade CEOS), somada à quantidade consumida pelo HRA (coluna Quantidade Soul MV).	RELATÓRIOS: historico_consumo_simplificado base CEOS EVIDÊNCIA DE CONSUMO 01 07 2024 a 30 06 2025.pdf CONSUMO MÉDIO MENSAL HRA EVIDÊNCIAS 01 07 2024 a 30 06 2025
274776	3520030	CLORETO DE CALCIO - CONCENTRACAO/DOSAGEM 100 MG/ML,FORMA FARMACEUTICA SOLUCAO INJETAVEL,FORMA DE APRESENTACAO AMPOLA,VIA DE ADMINISTRACAO PARENTERAL	AMPOLA 10 ML	350	0	350	Considerando a base CEOS, o total corresponde a quantidade anual distribuída para a rede hospitalar, no período de julho/2024 a junho/2025, neste código Efisco;	RELATÓRIOS: historico_consumo_simplificado base CEOS EVIDÊNCIA DE CONSUMO 01 07 2024 a 30 06 2025.pdf
267162	3069940	CLORETO DE POTASSIO - CONCENTRACAO/DOSAGEM 191 MG/ML,FORMA	AMPOLA 10 ML	65823	5400	71223	Considerando a base CEOS, a quantidade anual distribuída para a rede hospitalar, no período de	RELATÓRIOS: historico_consumo_simplificado base CEOS

		FARMACEUTICA SOLUCAO INJETAVEL,FORMA DE APRESENTACAO AMPOLA,VIA DE ADMINISTRACAO PARENTERAL					<p>julho/2024 a junho/2025, neste código Efisco;</p> <p>A quantidade total considerou o somatório dos códigos efisco 3069940 e 15908.1 (código temporário).</p> <p>A quantidade total considerou o somatório da quantidade registrada na base CEOS (coluna quantidade CEOS), somada à quantidade consumida pelo HRA (coluna Quantidade Soul MV).</p>	<p>EVIDÊNCIA DE CONSUMO 01 07 2024 a 30 06 2025.pdf</p> <p>CONSUMO MÉDIO MENSAL HRA EVIDÊNCIAS 01 07 2024 a 30 06 2025</p>
393328	3109224	CLORETO DE POTASSIO - CONCENTRACAO/DOSAGEM 60 MG/ML,FORMA FARMACEUTICA SOLUCAO ORAL,FORMA DE APRESENTACAO FRASCO,VIA DE ADMINISTRACAO ORAL	FRASCO 100 ML	5302	21	5323	<p>Considerando a base CEOS, a quantidade anual distribuída para a rede hospitalar, no período de julho/2024 a junho/2025, neste código Efisco;</p> <p>A quantidade total considerou o somatório dos códigos efisco 3109224, 3418529 e 13384.1 (código temporário).</p> <p>A quantidade total considerou o somatório da quantidade registrada na base CEOS (coluna quantidade CEOS), somada à quantidade consumida pelo HRA (coluna Quantidade Soul MV).</p>	<p>RELATÓRIOS: historico_consumo_simplificado base CEOS EVIDÊNCIA DE CONSUMO 01 07 2024 a 30 06 2025.pdf</p> <p>CONSUMO MÉDIO MENSAL HRA EVIDÊNCIAS 01 07 2024 a 30 06 2025</p>
382563	3116425	CLORETO DE SODIO - CONCENTRACAO/DOSAGEM 100 MG/ML,FORMA FARMACEUTICA SOLUCAO INJETAVEL,FORMA DE APRESENTACAO AMPOLA,VIA DE ADMINISTRACAO PARENTERAL	AMPOLA 10 ML	131228	0	131228	<p>Considerando a base CEOS, a quantidade anual distribuída para a rede hospitalar, no período de julho/2024 a junho/2025, neste código Efisco;</p> <p>A quantidade total considerou o somatório dos códigos efisco 3116425 e 3141136.</p>	<p>RELATÓRIOS: historico_consumo_simplificado base CEOS EVIDÊNCIA DE CONSUMO 01 07 2024 a 30 06 2025.pdf</p>
267574	3116441	CLORETO DE SODIO - CONCENTRACAO/DOSAGEM 200 MG/ML,FORMA FARMACEUTICA SOLUCAO INJETAVEL,FORMA DE APRESENTACAO AMPOLA,VIA DE ADMINISTRACAO PARENTERAL	AMPOLA 10 ML	33660	3200	36860	<p>Considerando a base CEOS, o total corresponde a quantidade anual distribuída para a rede hospitalar, no período de julho/2024 a junho/2025, neste código Efisco;</p> <p>A quantidade total considerou o somatório da quantidade registrada na base CEOS (coluna quantidade CEOS), somada à quantidade consumida pelo HRA (coluna Quantidade Soul MV).</p>	<p>RELATÓRIOS: historico_consumo_simplificado base CEOS EVIDÊNCIA DE CONSUMO 01 07 2024 a 30 06 2025.pdf</p> <p>CONSUMO MÉDIO MENSAL HRA EVIDÊNCIAS 01 07 2024 a 30 06 2025</p>
448699	3141136	CLORETO DE SODIO - CONCENTRACAO/DOSAGEM 9 MG/ML,FORMA FARMACEUTICA SOLUCAO INJETAVEL,FORMA DE APRESENTACAO AMPOLA,VIA DE ADMINISTRACAO PARENTERAL	AMPOLA 10 ML	301392	0	301392	<p>Considerando a base CEOS, o total corresponde a quantidade anual distribuída para a rede hospitalar, no periodo de julho/2024 a junho/2025, neste código Efisco;</p>	<p>RELATÓRIOS: historico_consumo_simplificado base CEOS EVIDÊNCIA DE CONSUMO 01 07 2024 a 30 06 2025.pdf</p>
268236	3116360	CLORETO DE SODIO - CONCENTRACAO/DOSAGEM 9 MG/ML,FORMA FARMACEUTICA SOLUCAO INJETAVEL,FORMA DE APRESENTACAO BOLSA OU FRASCO (SISTEMA FECHADO),VIA DE ADMINISTRACAO PARENTERAL	BOLSA OU FRASCO 1000 ML	69548	0	69548	<p>Considerando a base CEOS, o total corresponde a quantidade anual distribuída para a rede hospitalar, no periodo de julho/2024 a junho/2025, neste código Efisco;</p>	<p>RELATÓRIOS: historico_consumo_simplificado base CEOS EVIDÊNCIA DE CONSUMO 01 07 2024 a 30 06 2025.pdf</p>
268236	3116360	CLORETO DE SODIO - CONCENTRACAO/DOSAGEM 9 MG/ML,FORMA FARMACEUTICA SOLUCAO INJETAVEL,FORMA DE APRESENTACAO BOLSA OU FRASCO (SISTEMA FECHADO),VIA DE ADMINISTRACAO PARENTERAL	BOLSA OU FRASCO 500 ML	861122	71517	932639	<p>Considerando a base CEOS, a quantidade anual distribuída para a rede hospitalar, no período de julho/2024 a junho/2025, neste código Efisco;</p> <p>A quantidade total considerou o somatório dos</p>	<p>RELATÓRIOS: historico_consumo_simplificado base CEOS EVIDÊNCIA DE CONSUMO 01 07 2024 a 30 06 2025.pdf</p>

							códigos efisco 3116360 e 3116417. A quantidade total considerou o somatório da quantidade registrada na base CEOS (coluna quantidade CEOS), somada à quantidade consumida pelo HRA (coluna Quantidade Soul MV).	CONSUMO MÉDIO MENSAL HRA EVIDÊNCIAS 01 07 2024 a 30 06 2025
268236	3116360	CLORETO DE SODIO - CONCENTRACAO/DOSAGEM 9 MG/ML,FORMA FARMACEUTICA SOLUCAO INJETAVEL,FORMA DE APRESENTACAO BOLSA OU FRASCO (SISTEMA FECHADO),VIA DE ADMINISTRACAO PARENTERAL	BOLSA OU FRASCO 250 ML	331680	29000	360680	Considerando a base CEOS, o total corresponde a quantidade anual distribuída para a rede hospitalar, no período de julho/2024 a junho/2025, neste código Efisco; A quantidade total considerou o somatório da quantidade registrada na base CEOS (coluna quantidade CEOS), somada à quantidade consumida pelo HRA (coluna Quantidade Soul MV).	RELATÓRIOS: historico_consumo_simplificado base CEOS EVIDÊNCIA DE CONSUMO 01 07 2024 a 30 06 2025.pdf CONSUMO MÉDIO MENSAL HRA EVIDÊNCIAS 01 07 2024 a 30 06 2025
268236	3116360	CLORETO DE SODIO - CONCENTRACAO/DOSAGEM 9 MG/ML,FORMA FARMACEUTICA SOLUCAO INJETAVEL,FORMA DE APRESENTACAO BOLSA OU FRASCO (SISTEMA FECHADO),VIA DE ADMINISTRACAO PARENTERAL	BOLSA OU FRASCO 100 ML	2107114	166706	2273820	Considerando a base CEOS, a quantidade anual distribuída para a rede hospitalar, no período de julho/2024 a junho/2025, neste código Efisco; A quantidade total considerou o somatório dos códigos efisco 3116360, 27532.1 e 105.137 (código temporário). A quantidade total considerou o somatório da quantidade registrada na base CEOS (coluna quantidade CEOS), somada à quantidade consumida pelo HRA (coluna Quantidade Soul MV).	RELATÓRIOS: historico_consumo_simplificado base CEOS EVIDÊNCIA DE CONSUMO 01 07 2024 a 30 06 2025.pdf CONSUMO MÉDIO MENSAL HRA EVIDÊNCIAS 01 07 2024 a 30 06 2025
269876	720585	CLOREXIDINA, DIGLUCONATO - CONCENTRACAO DE 2%, FORMA FARMACEUTICA DEGERMANTE, FORMA DE APRESENTACAO EM FRASCO 1000ML, USO ANTI-SEPTICO	FRASCO 1000 ML	44353	0	44353	Considerando a base CEOS, o total corresponde a quantidade anual distribuída para a rede hospitalar, no período de julho/2024 a junho/2025, neste código Efisco;	RELATÓRIOS: historico_consumo_simplificado CLOREXIDINA E SOLUÇÃO DE ELETROLITOS
269876	3075958	CLOREXIDINA, DIGLUCONATO - CONCENTRACAO DE 2%,FORMA FARMACEUTICA DEGERMANTE,FORMA DE APRESENTACAO EM ALMOTOLIA,USO ANTISSEPTICO, COM REG NO MS/ANVISA	FRASCO 100 ML	7480	0	7480	Considerando a base CEOS, o total corresponde a quantidade anual distribuída para a rede hospitalar, no período de julho/2024 a junho/2025, neste código Efisco;	RELATÓRIOS: historico_consumo_simplificado CLOREXIDINA E SOLUÇÃO DE ELETROLITOS
267638	3158853	CLORPROMAZINA, CLORIDRATO - CONCENTRACAO/DOSAGEM 100 MG,FORMA FARMACEUTICA COMPRIMIDO,VIA DE ADMINISTRACAO ORAL	COMPRIMIDO	19030	0	19030	Considerando a base CEOS, o total corresponde a quantidade anual distribuída para a rede hospitalar, no período de julho/2024 a junho/2025, neste código Efisco;	RELATÓRIOS: historico_consumo_simplificado base CEOS EVIDÊNCIA DE CONSUMO 01 07 2024 a 30 06 2025.pdf
267635	3158845	CLORPROMAZINA, CLORIDRATO - CONCENTRACAO/DOSAGEM 25 MG,FORMA FARMACEUTICA COMPRIMIDO,VIA DE ADMINISTRACAO ORAL	COMPRIMIDO	9216	340	9556	Considerando a base CEOS, o total corresponde a quantidade anual distribuída para a rede hospitalar, no período de julho/2024 a junho/2025, neste código Efisco; A quantidade total considerou o somatório da quantidade registrada na base CEOS (coluna quantidade CEOS), somada à quantidade consumida pelo HRA (coluna Quantidade Soul MV).	RELATÓRIOS: historico_consumo_simplificado base CEOS EVIDÊNCIA DE CONSUMO 01 07 2024 a 30 06 2025.pdf CONSUMO MÉDIO MENSAL HRA EVIDÊNCIAS 01 07 2024 a 30 06 2025
340207	3188493	CLORPROMAZINA, CLORIDRATO - CONCENTRACAO/DOSAGEM 40 MG/ML,FORMA FARMACEUTICA SOLUCAO ORAL,FORMA DE	FRASCO 20 ML	30	0	30	Considerando a base CEOS, o total corresponde a quantidade anual distribuída para a rede	RELATÓRIOS: historico_consumo_simplificado base CEOS

		APRESENTACAO FRASCO,VIA DE ADMINISTRACAO ORAL					hospitalar, no periodo de julho/2024 a junho/2025, neste código Efisco;	EVIDÊNCIA DE CONSUMO 01 07 2024 a 30 06 2025.pdf
268069	3160378	CLORPROMAZINA, CLORIDRATO - CONCENTRACAO/DOSAGEM 5 MG/ML,FORMA FARMACEUTICA SOLUCAO INJETAVEL,FORMA DE APRESENTACAO AMPOLA,VIA DE ADMINISTRACAO INTRAMUSCULAR	AMPOLA 5 ML	3833	180	4013	Considerando a base CEOS, o total corresponde a quantidade anual distribuída para a rede hospitalar, no período de julho/2024 a junho/2025, neste código Efisco; A quantidade total considerou o somatório da quantidade registrada na base CEOS (coluna quantidade CEOS), somada à quantidade consumida pelo HRA (coluna Quantidade Soul MV).	RELATÓRIOS: historico_consumo_simplificado base CEOS EVIDÊNCIA DE CONSUMO 01 07 2024 a 30 06 2025.pdf CONSUMO MÉDIO MENSAL HRA EVIDÊNCIAS 01 07 2024 a 30 06 2025
272423	3162354	CLOTRIMAZOL - CONCENTRACAO/DOSAGEM 10 MG/G,FORMA FARMACEUTICA CREME,FORMA DE APRESENTACAO BISNAGA,VIA DE ADMINISTRACAO TOPICA	CREME	8	0	8	Considerando a base CEOS, o total corresponde a quantidade anual distribuída para a rede hospitalar, no período de julho/2024 a junho/2025, neste código Efisco;	RELATÓRIOS: historico_consumo_simplificado base CEOS EVIDÊNCIA DE CONSUMO 01 07 2024 a 30 06 2025.pdf
272784	3084299	CODEINA, FOSFATO - CONCENTRACAO/DOSAGEM 3 MG/ML,FORMA FARMACEUTICA SOLUCAO ORAL,FORMA DE APRESENTACAO FRASCO,VIA DE ADMINISTRACAO ORAL	FRASCO 120 ML	6758	0	6758	Considerando a base CEOS, o total corresponde a quantidade anual distribuída para a rede hospitalar, no período de julho/2024 a junho/2025, neste código Efisco;	RELATÓRIOS: historico_consumo_simplificado base CEOS EVIDÊNCIA DE CONSUMO 01 07 2024 a 30 06 2025.pdf
268958	3080803	COLAGENASE - CONCENTRACAO/DOSAGEM 0,6 U/G,FORMA FARMACEUTICA POMADA,FORMA DE APRESENTACAO BISNAGA,VIA DE ADMINISTRACAO TOPICA	BISNAGA 30 G	11100	366	11466	Considerando a base CEOS, o total corresponde a quantidade anual distribuída para a rede hospitalar, no período de julho/2024 a junho/2025, neste código Efisco; A quantidade total considerou o somatório da quantidade registrada na base CEOS (coluna quantidade CEOS), somada à quantidade consumida pelo HRA (coluna Quantidade Soul MV).	RELATÓRIOS: historico_consumo_simplificado base CEOS EVIDÊNCIA DE CONSUMO 01 07 2024 a 30 06 2025.pdf CONSUMO MÉDIO MENSAL HRA EVIDÊNCIAS 01 07 2024 a 30 06 2025
270495	3069923	COLAGENASE + CLORANFENICOL - CONCENTRACAO/DOSAGEM 0,6 UI/G + 0,01 G/G RESPECTIVAMENTE,FORMA FARMACEUTICA POMADA,FORMA DE APRESENTACAO BISNAGA,VIA DE ADMINISTRACAO TOPICA	BISNAGA 30 G	4816	0	4816	Considerando a base CEOS, o total corresponde a quantidade anual distribuída para a rede hospitalar, no período de julho/2024 a junho/2025, neste código Efisco;	RELATÓRIOS: historico_consumo_simplificado base CEOS EVIDÊNCIA DE CONSUMO 01 07 2024 a 30 06 2025.pdf
267642	3161455	COLCHICINA - CONCENTRACAO/DOSAGEM 0,5 MG,FORMA FARMACEUTICA COMPRIMIDO,VIA DE ADMINISTRACAO ORAL	COMPRIMIDO	1545	0	1545	Considerando a base CEOS, a quantidade anual distribuída para a rede hospitalar, no período de julho/2022 a junho/2023, neste ecódigo Efisco;	RELATÓRIOS: historico_consumo_simplificado 2022 2023.pdf
275888	3885569	COLISTIMETATO DE SODIO - CONCENTRACAO/DOSAGEM 150 MG,FORMA FARMACEUTICA PO LIOFILIZADO PARA SOLUCAO INJETAVEL,FORMA DE APRESENTACAO FRASCO-AMPOLA,VIA DE ADMINISTRACAO PARENTERAL	FRASCO-AMPOLA	70	0	70	Considerando a base CEOS, a quantidade anual distribuída para a rede hospitalar, no período de julho/2022 a junho/2023, neste ecódigo Efisco;	RELATÓRIOS: historico_consumo_simplificado 2022 2023.pdf
450291	3355950	COMPLEXO PROTROMBINICO - CONCENTRACAO/DOSAGEM 500 UI,COMPOSICAO	FRASCO-AMPOLA 20 ML	35	0	35	Considerando a base CEOS, o total corresponde a	RELATÓRIOS: historico_consumo_simplificado base CEOS

		FATORES DE COAGULACAO (II + VII + IX + X),FORMA FARMACEUTICA PO LIOFILIZADO PARA SOLUCAO INJETAVEL,FORMA DE APRESENTACAO FRASCO-AMPOLA + DILUENTE,VIA DE ADMINISTRACAO INTRAVENOSA					quantidade anual distribuída para a rede hospitalar, no período de julho/2024 a junho/2025, neste código Efisco;	EVIDÊNCIA DE CONSUMO 01 07 2024 a 30 06 2025.pdf
426076*	3190447	COMPLEXO VITAMINICO - COMPOSICAO RETINOL + COLECALCIFEROL + RIBOFLAVINA +ACIDO ASCORBICO + NICOTINAMIDA + PIRIDOXINA + PANTENOL + RACEALFATOCOFEROL,CONCENTRACAO/DOSAGEM 1000 UI/ML + 80 UI/ML + 500 MCG/ML + 50 MG/ML + 10 MG/ML + 1,5 MG/ML + 2,5 MG/ML + 5 MG/ML RESPECTIVAMENTE,FORMA FARMACEUTICA SOLUCAO INJETAVEL,FORMA DE APRESENTACAO AMPOLA,VIA DE ADMINISTRACAO INTRAVENOSA	AMPOLA 10 ML	700	0	700	Considerando a base CEOS, a quantidade anual distribuída para a rede hospitalar, no período de julho/2023 a junho/2024, neste código Efisco;	RELATÓRIOS: historico_consumo_simplificado 2023 2024.pdf
434946*	3190463	COMPLEXO VITAMINICO - COMPOSICAO RETINOL + TIAMINA + RIBOFLAVINA + NICOTINAMIDA + DEXPANTENOL + PIRIDOXINA + BIOTINA + ACIDO ASCORBICO + ERGOCALCIFEROL + RACEALFATOCOFEROL,CONCENTRACAO/DOSAGEM 3.000 UI/ML + 2 MG/ML + 1,5 MG/ML + 15 MG/ML + 10 MG/ML + 2 MG/ML + 0,2 MG/ML + 80 MG/ML + 900 UI/ML + 15 MG/ML RESPECTIVAMENTE,FORMA FARMACEUTICA SOLUCAO ORAL,FORMA DE APRESENTACAO FRASCO,VIA DE ADMINISTRACAO ORAL	FRASCO 20mL	314	0	314	Considerando a base CEOS, a quantidade anual distribuída para a rede hospitalar, no período de julho/2024 a junho/2025, neste código Efisco; (a apresentação de 10mL foi convertida proporcionalmente em unidades de 20mL, para se obter o quantitativo final)	RELATÓRIOS: historico_consumo_simplificado base CEOS EVIDÊNCIA DE CONSUMO 01 07 2024 a 30 06 2025.pdf
268466	3351750	CONTRASTE NAO IONICO DE BAIXA OSMOLARIDADE - COMPOSICAO IODO 300 MG/ML,FORMA FARMACEUTICA SOLUCAO INJETAVEL,FORMA DE APRESENTACAO FRASCO-AMPOLA,VIA DE ADMINISTRACAO INTRAVENOSA	FRASCO-AMPOLA 100 ML	3340	0	3340	Considerando a base CEOS, a quantidade anual distribuída para a rede hospitalar, no período de julho/2024 a junho/2025, neste código Efisco; (a apresentação de 500mL foi convertida proporcionalmente em unidades de 100mL, para se obter o quantitativo final)	RELATÓRIOS: historico_consumo_simplificado base CEOS EVIDÊNCIA DE CONSUMO 01 07 2024 a 30 06 2025.pdf
268466	3351750	CONTRASTE NAO IONICO DE BAIXA OSMOLARIDADE - COMPOSICAO IODO 300 MG/ML,FORMA FARMACEUTICA SOLUCAO INJETAVEL,FORMA DE APRESENTACAO FRASCO-AMPOLA,VIA DE ADMINISTRACAO INTRAVENOSA	FRASCO-AMPOLA 50 ML	4183	0	4183	Considerando a base CEOS, o total corresponde a quantidade anual distribuída para a rede hospitalar, no período de julho/2024 a junho/2025, neste código Efisco;	RELATÓRIOS: historico_consumo_simplificado base CEOS EVIDÊNCIA DE CONSUMO 01 07 2024 a 30 06 2025.pdf
434998	3371042	CONTRASTE NAO IONICO DE BAIXA OSMOLARIDADE - COMPOSICAO IODO 350 MG/ML,FORMA FARMACEUTICA SOLUCAO INJETAVEL,FORMA DE APRESENTACAO FRASCO-AMPOLA,VIA DE ADMINISTRACAO INTRAVENOSA	FRASCO-AMPOLA 100 ML	6609	0	6609	Considerando a base CEOS, o total corresponde a quantidade anual distribuída para a rede hospitalar, no período de julho/2024 a junho/2025, neste código Efisco;	RELATÓRIOS: historico_consumo_simplificado base CEOS EVIDÊNCIA DE CONSUMO 01 07 2024 a 30 06 2025.pdf
434998	3371042	CONTRASTE NAO IONICO DE BAIXA OSMOLARIDADE - COMPOSICAO IODO 350 MG/ML,FORMA FARMACEUTICA SOLUCAO	FRASCO-AMPOLA 50 ML	4010	0	4010	Considerando a base CEOS, o total corresponde a quantidade anual distribuída para a rede	RELATÓRIOS: historico_consumo_simplificado base CEOS

		INJETAVEL,FORMA DE APRESENTACAO FRASCO-AMPOLA,VIA DE ADMINISTRACAO INTRAVENOSA					hospitalar, no período de julho/2024 a junho/2025, neste código Efisco;	EVIDÊNCIA DE CONSUMO 01 07 2024 a 30 06 2025.pdf
342903	3188752	CONTRASTE NAO IONICO DE BAIXA OSMOLARIDADE - COMPOSICAO IODO 370 MG/ML,FORMA FARMACEUTICA SOLUCAO INJETAVEL,FORMA DE APRESENTACAO FRASCO-AMPOLA,VIA DE ADMINISTRACAO INTRAVENOSA	FRASCO-AMPOLA 50 ML	400	0	400	Considerando a base CEOS, a quantidade anual distribuída para a rede hospitalar, no período de julho/2023 a junho/2024, neste código Efisco;	RELATÓRIOS: historico_consumo_simplificado 2023 2024.pdf
342903	3188752	CONTRASTE NAO IONICO DE BAIXA OSMOLARIDADE - COMPOSICAO IODO 370 MG/ML,FORMA FARMACEUTICA SOLUCAO INJETAVEL,FORMA DE APRESENTACAO FRASCO-AMPOLA,VIA DE ADMINISTRACAO INTRAVENOSA	FRASCO-AMPOLA 100 ML	250	0	250	Considerando a base CEOS, a quantidade anual distribuída para a rede hospitalar, no período de julho/2024 a junho/2025, neste ecódigo Efisco; A quantidade total considerou o somatório dos códigos efisco correspondentes: 3188752 e 3087212.	RELATÓRIOS: historico_consumo_simplificado base CEOS EVIDÊNCIA DE CONSUMO 01 07 2024 a 30 06 2025.pdf
394913	3963640	CONTRASTE PARA RESSONANCIA MAGNETICA - TIPO/COMPOSICAO A BASE DE GADOLINIO COM EXCRECAO BILIAR SUPERIOR A 45%,CONCENTRACAO;DOSAGEM 0,25 MMOL/ML,ESTRUTURA LINEAR,IONICIDADE IONICO,FORMA FARMACEUTICA SOLUCAO INJETAVEL,FORMA DE APRESENTACAO SERINGA OU FRASCO-AMPOLA,VIA DE ADMINISTRACAO ENDOVENOSA	FRASCO-AMPOLA 10 ML	5	0	5	Considerando a base CEOS, a quantidade anual distribuída para a rede hospitalar, no período de julho/2024 a junho/2025, neste código Efisco, correspondeu a 01 (uma) unidade. No entanto, foi solicitado o quantitativo de 05 (cinco) frascos, tendo em vista tratar-se de um medicamento para finalidade diagnóstica de demanda extremamente eventual, cuja realização de exame é fundamental para diagnóstico conclusivo. Cada paciente pode utilizar um volume correspondente ao constante em até 02 frascos, de modo que, se trabalharmos com uma perspectiva de pelo menos realizarmos 03 (três) exames, seria razoável o planejamento da aquisição sob demanda de no mínimo, 05 (cinco) frascos.	Conforme esclarecimento técnico.
394913	3963594	CONTRASTE PARA RESSONANCIA MAGNETICA - TIPO/COMPOSICAO A BASE DE GADOLINIO,CONCENTRACAO/DOSAGEM 0,5 MMOL/ML,ESTRUTURA MACROCICLICA,FORMA FARMACEUTICA SOLUCAO INJETAVEL,FORMA DE APRESENTACAO SERINGA OU FRASCO-AMPOLA,VIA DE ADMINISTRACAO ENDOVENOSA	FRASCO-AMPOLA 10 ML	2544	0	2544	Considerando a base CEOS, a quantidade anual distribuída para a rede hospitalar, no período de julho/2024 a junho/2025, neste ecódigo Efisco; (a apresentação de 50mL foi convertida proporcionalmente em unidades de 10mL, para se obter o quantitativo final)	RELATÓRIOS: historico_consumo_simplificado base CEOS EVIDÊNCIA DE CONSUMO 01 07 2024 a 30 06 2025.pdf
394913	3963594	CONTRASTE PARA RESSONANCIA MAGNETICA - TIPO/COMPOSICAO A BASE DE GADOLINIO,CONCENTRACAO/DOSAGEM 0,5 MMOL/ML,ESTRUTURA MACROCICLICA,FORMA FARMACEUTICA SOLUCAO INJETAVEL,FORMA DE APRESENTACAO SERINGA OU FRASCO-AMPOLA,VIA DE ADMINISTRACAO ENDOVENOSA	FRASCO-AMPOLA 15 ML	1675	0	1675	Considerando a base CEOS, a quantidade anual distribuída para a rede hospitalar, no período de julho/2023 a junho/2024, neste código Efisco;	RELATÓRIOS: historico_consumo_simplificado CONTRASTE GADOLINICO
394913	3963594	CONTRASTE PARA RESSONANCIA MAGNETICA - TIPO/COMPOSICAO A BASE DE GADOLINIO,CONCENTRACAO/DOSAGEM 0,5 MMOL/ML,ESTRUTURA MACROCICLICA,FORMA FARMACEUTICA SOLUCAO INJETAVEL,FORMA DE APRESENTACAO SERINGA OU FRASCO-AMPOLA,VIA DE ADMINISTRACAO ENDOVENOSA	FRASCO-AMPOLA 20 ML	720	0	720	Considerando a base CEOS, o total corresponde a quantidade anual distribuída para a rede hospitalar, no período de julho/2024 a junho/2025, neste código Efisco;	RELATÓRIOS: historico_consumo_simplificado base CEOS EVIDÊNCIA DE CONSUMO 01 07 2024 a 30 06 2025.pdf

270437	3109879	DACARBAZINA - CONCENTRACAO/DOSAGEM 100 MG,FORMA FARMACEUTICA PO LIOFILIZADO PARA SOLUCAO INJETAVEL,FORMA DE APRESENTACAO FRASCO-AMPOLA,VIA DE ADMINISTRACAO INTRAVENOSA	FRASCO-AMPOLA	40	0	40	Considerando a base CEOS, a quantidade anual distribuída para a rede hospitalar, no período de julho/2022 a junho/2023, neste código Efisco;	RELATÓRIOS: historico_consumo_simplificado demais medicamentos 2022 2023.pdf
270438	3109860	DACARBAZINA - CONCENTRACAO/DOSAGEM 200 MG,FORMA FARMACEUTICA PO LIOFILIZADO PARA SOLUCAO INJETAVEL,FORMA DE APRESENTACAO FRASCO-AMPOLA,VIA DE ADMINISTRACAO INTRAVENOSA	FRASCO-AMPOLA	318	0	318	Considerando a base CEOS, o total corresponde a quantidade anual distribuída para a rede hospitalar, no período de julho/2024 a junho/2025, neste código Efisco;	RELATÓRIOS: historico_consumo_simplificado base CEOS EVIDÊNCIA DE CONSUMO 01 07 2024 a 30 06 2025.pdf
272475	3109933	DANTROLENO SODICO - CONCENTRACAO/DOSAGEM 20 MG,FORMA FARMACEUTICA PO LIOFILIZADO PARA SOLUCAO INJETAVEL,FORMA DE APRESENTACAO FRASCO-AMPOLA,VIA DE ADMINISTRACAO INTRAVENOSA	FRASCO-AMPOLA	288	0	288	<p>A quantidade anual estimada não considerou a quantidade distribuída para a rede hospitalar, neste ecódigo Efisco, mas se baseou em recomendações internacionais, as quais são resumidas abaixo.</p> <p>Resumo da recomendação:</p> <ul style="list-style-type: none"> • Mínimo: 1 kit (36×20 mg) por 1 000 000 habitantes (720 mg). • Ideal/safeguard: 2 kits por 1 000 000 habitantes (72×20 mg = 1 440 mg). • Cobertura máxima (4 kits): 144×20 mg = 2 880 mg por 1 000 000 habitantes. <p>Dessa forma, basta multiplicar o número de milhões de habitantes da sua região pelo número de kits desejados (1 a 4) para obter o estoque orientativo de frascos de dantroleno.</p> <p>Aqui estão as principais referências que embasaram os números e recomendações do cálculo de estoque de dantroleno por população:</p> <p>1. Recomendação de estoque mínimo por centro A Malignant Hyperthermia Association of the United States (MHAUS) recomenda que todo serviço onde se utilize agentes anestésicos desencadeantes mantenha pelo menos 36 frascos de 20 mg de dantroleno em estoque (ou quantidade equivalente em formulações de 250 mg) para tratamento imediato de uma crise típica. mhaus.org</p> <p>2. Incidência de crises de hipertermia maligna Estima-se que ocorram entre 1 a 4 crises a cada 100 000 exposições anestésicas com agentes desencadeantes, isto é, cerca de 1 crise por 1 000 000 de habitantes/ano se assumirmos que ~10 % da população é anestesiada a cada ano. OpenAnesthesia</p> <p>3. Recomendações de redundância para reabastecimento Diversos autores e grupos de trabalho sugerem ter ao menos duas vezes o estoque mínimo recomendável para cobrir atrasos no reabastecimento e variações de peso dos pacientes Anesthesia Patient Safety Foundation</p> <p>4. Dados de farmacocinética e doses adicionais</p>	Conforme esclarecimento técnico.

							<p>Estudos de farmacocinética indicam a necessidade potencial de doses adicionais (1 mg/kg a cada 4–6 h nas primeiras 24–48 h) após a dose inicial, reforçando a importância de um estoque suplementar NCBI</p> <hr/> <p>Com essas bases, derivamos que um estoque “ideal” situa-se entre 1 e 4 kits mínimos (36 frascos de 20 mg cada) por 1 000 000 de habitantes, ou seja, 720–2 880 mg de dantroleno por milhão de habitantes.</p> <p>Segundo fonte do IBGE, do censo de 2022/ ANS (Agência Nacional de Saúde Suplementar), a população SUS dependente por macro região pernambucana, corresponde a 7.637.906, logo fazendo a correspondência do número mínimo de kits por 1 000 000 de habitantes, observa-se a necessidade de pelo menos 08 kits de 36 frascos.</p>	
373415	3166716	DAPTOMICINA - CONCENTRACAO/DOSAGEM 500 MG,FORMA FARMACEUTICA PO PARA SOLUCAO INJETAVEL,FORMA DE APRESENTACAO FRASCO-AMPOLA,VIA DE ADMINISTRACAO INTRAVENOSA	FRASCO-AMPOLA	165	0	165	<p>Considerando a base CEOS, o total corresponde a quantidade anual distribuída para a rede hospitalar, no período de julho/2024 a junho/2025, neste código Efisco;</p>	<p>RELATÓRIOS: historico_consumo_simplificado base CEOS EVIDÊNCIA DE CONSUMO 01 07 2024 a 30 06 2025.pdf</p>
276283	3070379	DESLANOSIDEO - CONCENTRACAO/DOSAGEM 0,2 MG/ML,FORMA FARMACEUTICA SOLUCAO INJETAVEL,FORMA DE APRESENTACAO AMPOLA,VIA DE ADMINISTRACAO PARENTERAL	AMPOLA 2 ML	3438	236	3674	<p>Considerando a base CEOS, o total corresponde a quantidade anual distribuída para a rede hospitalar, no período de julho/2024 a junho/2025, neste código Efisco;</p> <p>A quantidade total considerou o somatório da quantidade registrada na base CEOS (coluna quantidade CEOS), somada à quantidade consumida pelo HRA (coluna Quantidade Soul MV).</p>	<p>RELATÓRIOS: historico_consumo_simplificado base CEOS EVIDÊNCIA DE CONSUMO 01 07 2024 a 30 06 2025.pdf</p> <p>CONSUMO MÉDIO MENSAL HRA EVIDÊNCIAS 01 07 2024 a 30 06 2025</p>
268074	3109968	DESMOPRESSINA, ACETATO - CONCENTRACAO/DOSAGEM 0,1 MG/ML,FORMA FARMACEUTICA SPRAY NASAL,FORMA DE APRESENTACAO FRASCO,VIA DE ADMINISTRACAO NASAL	FRASCO 2,5 ML	53	0	53	<p>Considerando a base CEOS, a quantidade anual distribuída para a rede hospitalar, no período de julho/2024 a junho/2025, neste código Efisco;</p> <p>A quantidade total considerou o somatório dos códigos efisco 3109968 e 3109976.</p>	<p>RELATÓRIOS: historico_consumo_simplificado base CEOS EVIDÊNCIA DE CONSUMO 01 07 2024 a 30 06 2025.pdf</p>
268575	3705641	DESMOPRESSINA, ACETATO - CONCENTRACAO/DOSAGEM 4,0 MCG/ML,FORMA FARMACEUTICA SOLUCAO INJETAVEL,FORMA DE APRESENTACAO AMPOLA,VIA DE ADMINISTRACAO PARENTERAL	AMPOLA	40	0	40	<p>Considerando a base CEOS, o total corresponde a quantidade anual distribuída para a rede hospitalar, no período de julho/2024 a junho/2025, neste código Efisco;</p>	<p>RELATÓRIOS: historico_consumo_simplificado base CEOS EVIDÊNCIA DE CONSUMO 01 07 2024 a 30 06 2025.pdf</p>
268243	3141179	DEXAMETASONA - CONCENTRACAO/DOSAGEM 0,1 MG/ML,FORMA FARMACEUTICA ELIXIR,FORMA DE APRESENTACAO FRASCO,VIA DE ADMINISTRACAO ORAL	FRASCO 120 ML	10	0	10	<p>Considerando a base CEOS, o total corresponde a quantidade anual distribuída para a rede hospitalar, no período de julho/2024 a junho/2025, neste código Efisco;</p>	<p>RELATÓRIOS: historico_consumo_simplificado base CEOS EVIDÊNCIA DE CONSUMO 01 07 2024 a 30 06 2025.pdf</p>
267643	3070450	DEXAMETASONA - CONCENTRACAO/DOSAGEM 1 MG/G,FORMA FARMACEUTICA CREME,FORMA DE APRESENTACAO BISNAGA,VIA DE ADMINISTRACAO TOPICA	BISNAGA 10 G	2909	312	3221	<p>Considerando a base CEOS, o total corresponde a quantidade anual distribuída para a rede hospitalar, no período de julho/2024 a junho/2025, neste código Efisco;</p>	<p>RELATÓRIOS: historico_consumo_simplificado base CEOS EVIDÊNCIA DE CONSUMO 01 07 2024 a 30 06 2025.pdf</p>

							A quantidade total considerou o somatório da quantidade registrada na base CEOS (coluna quantidade CEOS), somada à quantidade consumida pelo HRA (coluna Quantidade Soul MV).	CONSUMO MÉDIO MENSAL HRA EVIDÊNCIAS 01 07 2024 a 30 06 2025
269388	3070433	DEXAMETASONA - CONCENTRACAO/DOSAGEM 4 MG,FORMA FARMACEUTICA COMPRIMIDO,VIA DE ADMINISTRACAO ORAL	COMPRIMIDO	58780	400	59180	Considerando a base CEOS, o total corresponde a quantidade anual distribuída para a rede hospitalar, no período de julho/2024 a junho/2025, neste código Efisco; A quantidade total considerou o somatório da quantidade registrada na base CEOS (coluna quantidade CEOS), somada à quantidade consumida pelo HRA (coluna Quantidade Soul MV).	RELATÓRIOS: historico_consumo_simplificado base CEOS EVIDÊNCIA DE CONSUMO 01 07 2024 a 30 06 2025.pdf CONSUMO MÉDIO MENSAL HRA EVIDÊNCIAS 01 07 2024 a 30 06 2025
292427	3143333	DEXAMETASONA - CONCENTRACAO/DOSAGEM 4 MG/ML,FORMA FARMACEUTICA SOLUCAO INJETAVEL,FORMA DE APRESENTACAO AMPOLA,VIA DE ADMINISTRACAO PARENTERAL	AMPOLA 2,5 ML	152537	16540	169077	Considerando a base CEOS, a quantidade anual distribuída para a rede hospitalar, no período de julho/2024 a junho/2025, neste código Efisco; A quantidade total considerou o somatório dos códigos efisco 3143333 e 3143325. A quantidade total considerou o somatório da quantidade registrada na base CEOS (coluna quantidade CEOS), somada à quantidade consumida pelo HRA (coluna Quantidade Soul MV).	RELATÓRIOS: historico_consumo_simplificado base CEOS EVIDÊNCIA DE CONSUMO 01 07 2024 a 30 06 2025.pdf CONSUMO MÉDIO MENSAL HRA EVIDÊNCIAS 01 07 2024 a 30 06 2025
267646	3222403	DEXCLORFENIRAMINA, MALEATO - CONCENTRACAO/DOSAGEM 0,4 MG/ML,FORMA FARMACEUTICA SOLUCAO ORAL,FORMA DE APRESENTACAO FRASCO,VIA DE ADMINISTRACAO ORAL	FRASCO 100 ML	4912	0	4912	Considerando a base CEOS, a quantidade anual distribuída para a rede hospitalar, no período de julho/2024 a junho/2025, neste código Efisco; A quantidade total considerou o somatório dos códigos efiscos correspondentes 3141217 (apresentação sem corante) e 3222403.	RELATÓRIOS: historico_consumo_simplificado base CEOS EVIDÊNCIA DE CONSUMO 01 07 2024 a 30 06 2025.pdf
267645	3070484	DEXCLORFENIRAMINA, MALEATO - CONCENTRACAO/DOSAGEM 2 MG,FORMA FARMACEUTICA COMPRIMIDO,VIA DE ADMINISTRACAO ORAL	COMPRIMIDO	88599	140	88739	Considerando a base CEOS, o total corresponde a quantidade anual distribuída para a rede hospitalar, no período de julho/2024 a junho/2025, neste código Efisco; A quantidade total considerou o somatório da quantidade registrada na base CEOS (coluna quantidade CEOS), somada à quantidade consumida pelo HRA (coluna Quantidade Soul MV).	RELATÓRIOS: historico_consumo_simplificado base CEOS EVIDÊNCIA DE CONSUMO 01 07 2024 a 30 06 2025.pdf CONSUMO MÉDIO MENSAL HRA EVIDÊNCIAS 01 07 2024 a 30 06 2025
352204	3087751	DEXMEDETOMIDINA, CLORIDRATO - CONCENTRACAO/DOSAGEM 0,1 MG/ML,FORMA FARMACEUTICA SOLUCAO INJETAVEL,FORMA DE APRESENTACAO FRASCO-AMPOLA,VIA DE ADMINISTRACAO PARENTERAL	FRASCO-AMPOLA 2 ML	32898	4295	37193	Considerando a base CEOS, a quantidade anual distribuída para a rede hospitalar, no período de julho/2024 a junho/2025, neste código Efisco; A quantidade total considerou o somatório dos códigos efisco 3087751, 18213 e T01614 (códigos temporários). A quantidade total considerou o somatório da quantidade registrada na base CEOS (coluna quantidade CEOS), somada à quantidade consumida pelo HRA (coluna Quantidade Soul MV).	RELATÓRIOS: historico_consumo_simplificado base CEOS EVIDÊNCIA DE CONSUMO 01 07 2024 a 30 06 2025.pdf CONSUMO MÉDIO MENSAL HRA EVIDÊNCIAS 01 07 2024 a 30 06 2025

396741	3201791	DEXTRANA 70 + HIPROMELOSE - CONCENTRACAO/DOSAGEM 1 MG/ML + 3 MG/ML RESPECTIVAMENTE,FORMA FARMACEUTICA SOLUCAO OFTALMICA,FORMA DE APRESENTACAO FRASCO,VIA DE ADMINISTRACAO OFTALMICA	FRASCO 15 ML	354	0	354	Considerando a base CEOS, o total corresponde a quantidade anual distribuída para a rede hospitalar, no período de julho/2024 a junho/2025, neste código Efisco;	RELATÓRIOS: historico_consumo_simplificado base CEOS EVIDÊNCIA DE CONSUMO 01 07 2024 a 30 06 2025.pdf
267197	3070557	DIAZEPAM - CONCENTRACAO/DOSAGEM 10 MG,FORMA FARMACEUTICA COMPRIMIDO,VIA DE ADMINISTRACAO ORAL	COMPRIMIDO	64535	1873	66408	Considerando a base CEOS, a quantidade anual distribuída para a rede hospitalar, no período de julho/2024 a junho/2025, neste código Efisco; A quantidade total considerou o somatório dos códigos efisco 3070557 e 31530.1 (código temporário). A quantidade total considerou o somatório da quantidade registrada na base CEOS (coluna quantidade CEOS), somada à quantidade consumida pelo HRA (coluna Quantidade Soul MV).	RELATÓRIOS: historico_consumo_simplificado base CEOS EVIDÊNCIA DE CONSUMO 01 07 2024 a 30 06 2025.pdf CONSUMO MÉDIO MENSAL HRA EVIDÊNCIAS 01 07 2024 a 30 06 2025
267195	3141233	DIAZEPAM - CONCENTRACAO/DOSAGEM 5 MG,FORMA FARMACEUTICA COMPRIMIDO,VIA DE ADMINISTRACAO ORAL	COMPRIMIDO	17520	960	18480	Considerando a base CEOS, o total corresponde a quantidade anual distribuída para a rede hospitalar, no período de julho/2024 a junho/2025, neste código Efisco; A quantidade total considerou o somatório da quantidade registrada na base CEOS (coluna quantidade CEOS), somada à quantidade consumida pelo HRA (coluna Quantidade Soul MV).	RELATÓRIOS: historico_consumo_simplificado base CEOS EVIDÊNCIA DE CONSUMO 01 07 2024 a 30 06 2025.pdf CONSUMO MÉDIO MENSAL HRA EVIDÊNCIAS 01 07 2024 a 30 06 2025
267194	3070581	DIAZEPAM - CONCENTRACAO/DOSAGEM 5 MG/ML,FORMA FARMACEUTICA SOLUCAO INJETAVEL,FORMA DE APRESENTACAO AMPOLA,VIA DE ADMINISTRACAO PARENTERAL	AMPOLA 2 ML	10348	1072	11420	Considerando a base CEOS, o total corresponde a quantidade anual distribuída para a rede hospitalar, no período de julho/2024 a junho/2025, neste código Efisco; A quantidade total considerou o somatório da quantidade registrada na base CEOS (coluna quantidade CEOS), somada à quantidade consumida pelo HRA (coluna Quantidade Soul MV).	RELATÓRIOS: historico_consumo_simplificado base CEOS EVIDÊNCIA DE CONSUMO 01 07 2024 a 30 06 2025.pdf CONSUMO MÉDIO MENSAL HRA EVIDÊNCIAS 01 07 2024 a 30 06 2025
272217	3196097	DIFENIDRAMINA, CLORIDRATO - CONCENTRACAO/DOSAGEM 50 MG/ML,FORMA FARMACEUTICA SOLUCAO INJETAVEL,FORMA DE APRESENTACAO AMPOLA,VIA DE ADMINISTRACAO PARENTERAL	AMPOLA 1 ML	3490	0	3490	Considerando a base CEOS, o total corresponde a quantidade anual distribuída para a rede hospitalar, no período de julho/2024 a junho/2025, neste código Efisco;	RELATÓRIOS: historico_consumo_simplificado base CEOS EVIDÊNCIA DE CONSUMO 01 07 2024 a 30 06 2025.pdf
267648	3141314	DIGOXINA - CONCENTRACAO/DOSAGEM 0,05 MG/ML,FORMA FARMACEUTICA ELIXIR,FORMA DE APRESENTACAO FRASCO,VIA DE ADMINISTRACAO ORAL	FRASCO 60 ML	20	0	20	Considerando a base CEOS, o total corresponde a quantidade anual distribuída para a rede hospitalar, no período de julho/2024 a junho/2025, neste código Efisco;	RELATÓRIOS: historico_consumo_simplificado base CEOS EVIDÊNCIA DE CONSUMO 01 07 2024 a 30 06 2025.pdf
267647	3071170	DIGOXINA - CONCENTRACAO/DOSAGEM 0,25 MG,FORMA FARMACEUTICA COMPRIMIDO,VIA DE ADMINISTRACAO ORAL	COMPRIMIDO	7740	240	7980	Considerando a base CEOS, o total corresponde a quantidade anual distribuída para a rede hospitalar, no período de julho/2024 a junho/2025, neste código Efisco; A quantidade total considerou o somatório da	RELATÓRIOS: historico_consumo_simplificado base CEOS EVIDÊNCIA DE CONSUMO 01 07 2024 a 30 06 2025.pdf CONSUMO MÉDIO MENSAL HRA EVIDÊNCIAS 01 07 2024 a 30 06 2025

							quantidade registrada na base CEOS (coluna quantidade CEOS), somada à quantidade consumida pelo HRA (coluna Quantidade Soul MV).	
267568	3279138	DILTIAZEM, CLORIDRATO - CONCENTRACAO/DOSAGEM 60 MG,FORMA FARMACEUTICA COMPRIMIDO,VIA DE ADMINISTRACAO ORAL	COMPRIMIDO	1300	0	1300	Considerando a base CEOS, o total corresponde a quantidade anual distribuída para a rede hospitalar, no período de julho/2024 a junho/2025, neste código Efisco;	RELATÓRIOS: historico_consumo_simplificado base CEOS EVIDÊNCIA DE CONSUMO 01 07 2024 a 30 06 2025.pdf
272334	3163806	DIMENIDRINATO + PIRIDOXINA - CONCENTRACAO/DOSAGEM 50 MG/ML + 50 MG/ML,FORMA FARMACEUTICA SOLUCAO INJETAVEL,FORMA DE APRESENTACAO AMPOLA,VIA DE ADMINISTRACAO INTRAMUSCULAR	AMPOLA 1 ML	130	0	130	Considerando a base CEOS, a quantidade anual distribuída para a rede hospitalar, no período de julho/2023 a junho/2024, movimentando, especificamente, neste ecódigo Efisco;	RELATÓRIOS: historico_consumo_simplificado 2023 2024.pdf
272336	3163920	DIMENIDRINATO + PIRIDOXINA + GLICOSE + FRUTOSE - CONCENTRACAO/DOSAGEM 3 MG/ML + 5 MG/ML + 100 MG/ML + 100 MG/ML RESPECTIVAMENTE,FORMA FARMACEUTICA SOLUCAO INJETAVEL,FORMA DE APRESENTACAO AMPOLA,VIA DE ADMINISTRACAO INTRAVENOSA	AMPOLA 10 ML	660	0	660	Considerando a base CEOS, o total corresponde a quantidade anual distribuída para a rede hospitalar, no período de julho/2024 a junho/2025, neste código Efisco;	RELATÓRIOS: historico_consumo_simplificado base CEOS EVIDÊNCIA DE CONSUMO 01 07 2024 a 30 06 2025.pdf
267203	3071200	DIPIRONA SODICA - CONCENTRACAO/DOSAGEM 500 MG,FORMA FARMACEUTICA COMPRIMIDO,VIA DE ADMINISTRACAO ORAL	COMPRIMIDO	438200	18806	457006	Considerando a base CEOS, a quantidade anual distribuída para a rede hospitalar, no período de julho/2024 a junho/2025, neste código Efisco; A quantidade total considerou o somatório dos códigos efiscos correspondentes 3071200 e 202530. A quantidade total considerou o somatório da quantidade registrada na base CEOS (coluna quantidade CEOS), somada à quantidade consumida pelo HRA (coluna Quantidade Soul MV).	RELATÓRIOS: historico_consumo_simplificado base CEOS EVIDÊNCIA DE CONSUMO 01 07 2024 a 30 06 2025.pdf CONSUMO MÉDIO MENSAL HRA EVIDÊNCIAS 01 07 2024 a 30 06 2025
268252	3071235	DIPIRONA SODICA - CONCENTRACAO/DOSAGEM 500 MG/ML,FORMA FARMACEUTICA SOLUCAO INJETAVEL,FORMA DE APRESENTACAO AMPOLA,VIA DE ADMINISTRACAO PARENTERAL	AMPOLA 2 ML	1991477	240200	2231677	Considerando a base CEOS, o total corresponde a quantidade anual distribuída para a rede hospitalar, no período de julho/2024 a junho/2025, neste código Efisco; A quantidade total considerou o somatório da quantidade registrada na base CEOS (coluna quantidade CEOS), somada à quantidade consumida pelo HRA (coluna Quantidade Soul MV).	RELATÓRIOS: historico_consumo_simplificado base CEOS EVIDÊNCIA DE CONSUMO 01 07 2024 a 30 06 2025.pdf CONSUMO MÉDIO MENSAL HRA EVIDÊNCIAS 01 07 2024 a 30 06 2025
267205	3071227	DIPIRONA SODICA - CONCENTRACAO/DOSAGEM 500 MG/ML,FORMA FARMACEUTICA SOLUCAO ORAL,FORMA DE APRESENTACAO FRASCO CONTAGOTAS,VIA DE ADMINISTRACAO ORAL	FRASCO 10 ML	28772	9	28781	Considerando a base CEOS, a quantidade anual distribuída para a rede hospitalar, no período de julho/2024 a junho/2025, neste código Efisco; A quantidade total considerou o somatório dos códigos efiscos correspondentes 3071227 e 9031564. A quantidade total considerou o somatório da quantidade registrada na base CEOS (coluna quantidade CEOS), somada à quantidade	RELATÓRIOS: historico_consumo_simplificado base CEOS EVIDÊNCIA DE CONSUMO 01 07 2024 a 30 06 2025.pdf CONSUMO MÉDIO MENSAL HRA EVIDÊNCIAS 01 07 2024 a 30 06 2025

							consumida pelo HRA (coluna Quantidade Soul MV).	
270621	3289974	DIPIRONA SODICA + ESCOPOLAMINA, BUTILBROMETO - CONCENTRACAO/DOSAGEM 500 MG/ML + 4 MG/ML RESPECTIVAMENTE,FORMA FARMACEUTICA SOLUCAO INJETAVEL,FORMA DE APRESENTACAO AMPOLA,VIA DE ADMINISTRACAO PARENTERAL	AMPOLA 5 ML	9830	650	10480	Considerando a base CEOS, o total corresponde a quantidade anual distribuída para a rede hospitalar, no período de julho/2024 a junho/2025, neste código Efisco; A quantidade total considerou o somatório da quantidade registrada na base CEOS (coluna quantidade CEOS), somada à quantidade consumida pelo HRA (coluna Quantidade Soul MV).	RELATÓRIOS: historico_consumo_simplificado base CEOS EVIDÊNCIA DE CONSUMO 01 07 2024 a 30 06 2025.pdf CONSUMO MÉDIO MENSAL HRA EVIDÊNCIAS 01 07 2024 a 30 06 2025
268446	3109763	DOBUTAMINA, CLORIDRATO - CONCENTRACAO/DOSAGEM 12,5 MG/ML,FORMA FARMACEUTICA SOLUCAO INJETAVEL,FORMA DE APRESENTACAO AMPOLA,VIA DE ADMINISTRACAO INTRAVENOSA	AMPOLA 20 ML	13218	890	14108	Considerando a base CEOS, o total corresponde a quantidade anual distribuída para a rede hospitalar, no período de julho/2024 a junho/2025, neste código Efisco; A quantidade total considerou o somatório da quantidade registrada na base CEOS (coluna quantidade CEOS), somada à quantidade consumida pelo HRA (coluna Quantidade Soul MV).	RELATÓRIOS: historico_consumo_simplificado base CEOS EVIDÊNCIA DE CONSUMO 01 07 2024 a 30 06 2025.pdf CONSUMO MÉDIO MENSAL HRA EVIDÊNCIAS 01 07 2024 a 30 06 2025
455884	3366251	DOCETAXEL - CONCENTRACAO/DOSAGEM 80 MG/2 ML,FORMA FARMACEUTICA SOLUCAO INJETAVEL,FORMA DE APRESENTACAO FRASCO-AMPOLA + DILUENTE,VIA DE ADMINISTRACAO INTRAVENOSA	FRASCO-AMPOLA 2ML	110	0	110	Considerando a base CEOS, o total corresponde a quantidade anual distribuída para a rede hospitalar, no período de julho/2024 a junho/2025, neste código Efisco;	RELATÓRIOS: historico_consumo_simplificado base CEOS EVIDÊNCIA DE CONSUMO 01 07 2024 a 30 06 2025.pdf
455883	3366243	DOCETAXEL - CONCENTRACAO/DOSAGEM 20 MG/0,5 ML,FORMA FARMACEUTICA SOLUCAO INJETAVEL,FORMA DE APRESENTACAO FRASCO-AMPOLA + DILUENTE,VIA DE ADMINISTRACAO INTRAVENOSA	FRASCO-AMPOLA	496	0	496	Considerando a base CEOS, a quantidade anual distribuída para a rede hospitalar, no período de julho/2022 a junho/2023, neste código Efisco;	RELATÓRIOS: historico_consumo_simplificado 2022 2023.pdf
455883	5213690	DOCETAXEL - CONCENTRACAO/DOSAGEM 20 MG/ML,FORMA FARMACEUTICA SOLUCAO INJETAVEL,FORMA DE APRESENTACAO FRASCO-AMPOLA,VIA DE ADMINISTRACAO INTRAVENOSA	FRASCO-AMPOLA	795	0	795	Considerando a base CEOS, o total corresponde a quantidade anual distribuída para a rede hospitalar, no período de julho/2024 a junho/2025, neste código Efisco;	RELATÓRIOS: historico_consumo_simplificado base CEOS EVIDÊNCIA DE CONSUMO 01 07 2024 a 30 06 2025.pdf
269963	3109992	DOMPERIDONA - CONCENTRACAO/DOSAGEM 1 MG/ML,FORMA FARMACEUTICA SUSPENSAO ORAL,FORMA DE APRESENTACAO FRASCO,VIA DE ADMINISTRACAO ORAL	FRASCO 100 ML	833	0	833	Considerando a base CEOS, a quantidade anual distribuída para a rede hospitalar, no período de julho/2024 a junho/2025, neste código Efisco; (a apresentação de 50mL foi convertida proporcionalmente em unidades de 100mL, para se obter o quantitativo final)	RELATÓRIOS: historico_consumo_simplificado base CEOS EVIDÊNCIA DE CONSUMO 01 07 2024 a 30 06 2025.pdf
269962	3416119	DOMPERIDONA - CONCENTRACAO/DOSAGEM 10 MG,FORMA FARMACEUTICA COMPRIMIDO,VIA DE ADMINISTRACAO ORAL	COMPRIMIDO	8520	0	8520	Considerando a base CEOS, o total corresponde a quantidade anual distribuída para a rede hospitalar, no período de julho/2024 a junho/2025, neste código Efisco;	RELATÓRIOS: historico_consumo_simplificado base CEOS EVIDÊNCIA DE CONSUMO 01 07 2024 a 30 06 2025.pdf
268960	3110010	DOPAMINA, CLORIDRATO - CONCENTRACAO/DOSAGEM 5 MG/ML,FORMA FARMACEUTICA SOLUCAO INJETAVEL,FORMA DE	AMPOLA 10 ML	2829	394	3223	Considerando a base CEOS, o total corresponde a quantidade anual distribuída para a rede hospitalar, no período de julho/2024 a junho/2025,	RELATÓRIOS: historico_consumo_simplificado base CEOS EVIDÊNCIA DE CONSUMO 01 07 2024 a 30 06 2025.pdf

		APRESENTACAO AMPOLA,VIA DE ADMINISTRACAO PARENTERAL					neste código Efisco; A quantidade total considerou o somatório da quantidade registrada na base CEOS (coluna quantidade CEOS), somada à quantidade consumida pelo HRA (coluna Quantidade Soul MV).	CONSUMO MÉDIO MENSAL HRA EVIDÊNCIAS 01 07 2024 a 30 06 2025
271036	3160440	DOXICICLINA - CONCENTRACAO/DOSAGEM 100 MG,FORMA FARMACEUTICA CAPSULA OU COMPRIMIDO,VIA DE ADMINISTRACAO ORAL	COMPRIMIDO	70	0	70	Considerando a base CEOS, o total corresponde a quantidade anual distribuída para a rede hospitalar, no periodo de julho/2024 a junho/2025, neste código Efisco;	RELATÓRIOS: historico_consumo_simplificado base CEOS EVIDÊNCIA DE CONSUMO 01 07 2024 a 30 06 2025.pdf
268450	3160297	DOXORRUBICINA - CONCENTRACAO/DOSAGEM 10 MG,FORMA FARMACEUTICA PO LIOFILIZADO PARA SOLUCAO INJETAVEL,FORMA DE APRESENTACAO FRASCO-AMPOLA,VIA DE ADMINISTRACAO INTRAVENOSA	FRASCO-AMPOLA	20	0	20	Considerando a base CEOS, a quantidade anual distribuída para a rede hospitalar, no periodo de julho/2022 a junho/2023, neste código Efisco;	RELATÓRIOS: historico_consumo_simplificado 2022 2023.pdf
268451	3160300	DOXORRUBICINA - CONCENTRACAO/DOSAGEM 50 MG,FORMA FARMACEUTICA PO LIOFILIZADO PARA SOLUCAO INJETAVEL,FORMA DE APRESENTACAO FRASCO-AMPOLA,VIA DE ADMINISTRACAO INTRAVENOSA	FRASCO-AMPOLA	457	0	457	Considerando a base CEOS, o total corresponde a quantidade anual distribuída para a rede hospitalar, no periodo de julho/2024 a junho/2025, neste código Efisco;	RELATÓRIOS: historico_consumo_simplificado base CEOS EVIDÊNCIA DE CONSUMO 01 07 2024 a 30 06 2025.pdf
271953	3163725	DROPERIDOL - CONCENTRACAO/DOSAGEM 2,5 MG/ML,FORMA FARMACEUTICA SOLUCAO INJETAVEL,FORMA DE APRESENTACAO AMPOLA,VIA DE ADMINISTRACAO PARENTERAL	AMPOLA 1 ML	105	0	105	Considerando a base CEOS, a quantidade anual distribuída para a rede hospitalar, no periodo de julho/2022 a junho/2023, neste código Efisco;	RELATÓRIOS: historico_consumo_simplificado demais medicamentos 2022 2023.pdf
287687	3141144	EFEDRINA, SULFATO - CONCENTRACAO/DOSAGEM 50 MG/ML,FORMA FARMACEUTICA SOLUCAO INJETAVEL,FORMA DE APRESENTACAO AMPOLA,VIA DE ADMINISTRACAO PARENTERAL	AMPOLA 1 ML	2643	0	2643	Considerando a base CEOS, o total corresponde a quantidade anual distribuída para a rede hospitalar, no periodo de julho/2024 a junho/2025, neste código Efisco;	RELATÓRIOS: historico_consumo_simplificado base CEOS EVIDÊNCIA DE CONSUMO 01 07 2024 a 30 06 2025.pdf
267651	3161382	ENALAPRIL - CONCENTRACAO/DOSAGEM 10 MG,FORMA FARMACEUTICA COMPRIMIDO,VIA DE ADMINISTRACAO ORAL	COMPRIMIDO	117374	1940	119314	Considerando a base CEOS, o total corresponde a quantidade anual distribuída para a rede hospitalar, no periodo de julho/2024 a junho/2025, neste código Efisco;	RELATÓRIOS: historico_consumo_simplificado base CEOS EVIDÊNCIA DE CONSUMO 01 07 2024 a 30 06 2025.pdf CONSUMO MÉDIO MENSAL HRA EVIDÊNCIAS 01 07 2024 a 30 06 2025
267650	3161390	ENALAPRIL - CONCENTRACAO/DOSAGEM 5 MG,FORMA FARMACEUTICA COMPRIMIDO,VIA DE ADMINISTRACAO ORAL	COMPRIMIDO	16060	0	16060	Considerando a base CEOS, o total corresponde a quantidade anual distribuída para a rede hospitalar, no periodo de julho/2024 a junho/2025, neste código Efisco;	RELATÓRIOS: historico_consumo_simplificado base CEOS EVIDÊNCIA DE CONSUMO 01 07 2024 a 30 06 2025.pdf
448982	3075931	ENOXAPARINA SODICA - CONCENTRACAO/DOSAGEM 40 MG,FORMA FARMACEUTICA SOLUCAO INJETAVEL,FORMA DE APRESENTACAO SERINGA PREENCHIDA,VIA DE ADMINISTRACAO PARENTERAL	SERINGA PREENCHIDA	241647	28354	270001	Considerando a base CEOS, a quantidade anual distribuída para a rede hospitalar, no periodo de julho/2024 a junho/2025, neste código Efisco; A quantidade total considerou o somatório dos códigos efisco 3075931 e 4059590. A quantidade total considerou o somatório da	RELATÓRIOS: historico_consumo_simplificado base CEOS EVIDÊNCIA DE CONSUMO 01 07 2024 a 30 06 2025.pdf CONSUMO MÉDIO MENSAL HRA EVIDÊNCIAS 01 07 2024 a 30 06 2025

							quantidade registrada na base CEOS (coluna quantidade CEOS), somada à quantidade consumida pelo HRA (coluna Quantidade Soul MV).	
268255	3097447	EPINEFRINA - CONCENTRACAO/DOSAGEM 1 MG/ML,FORMA FARMACEUTICA SOLUCAO INJETAVEL,FORMA DE APRESENTACAO AMPOLA,VIA DE ADMINISTRACAO PARENTERAL	AMPOLA 1 ML	90483	4693	95176	<p>Considerando a base CEOS, o total corresponde a quantidade anual distribuída para a rede hospitalar, no período de julho/2024 a junho/2025, neste código Efisco;</p> <p>A quantidade total considerou o somatório da quantidade registrada na base CEOS (coluna quantidade CEOS), somada à quantidade consumida pelo HRA (coluna Quantidade Soul MV).</p>	<p>RELATÓRIOS: historico_consumo_simplificado base CEOS EVIDÊNCIA DE CONSUMO 01 07 2024 a 30 06 2025.pdf</p> <p>CONSUMO MÉDIO MENSAL HRA EVIDÊNCIAS 01 07 2024 a 30 06 2025</p>
269998	3158675	ERITROMICINA, ESTEARATO - CONCENTRACAO/DOSAGEM 50 MG/ML,FORMA FARMACEUTICA SUSPENSAO ORAL,FORMA DE APRESENTACAO FRASCO,VIA DE ADMINISTRACAO ORAL	FRASCO 60 ML	8	0	8	<p>Considerando a base CEOS, o total corresponde a quantidade anual distribuída para a rede hospitalar, no período de julho/2024 a junho/2025, neste código Efisco;</p>	<p>RELATÓRIOS: historico_consumo_simplificado base CEOS EVIDÊNCIA DE CONSUMO 01 07 2024 a 30 06 2025.pdf</p>
269996	3158667	ERITROMICINA, ESTEARATO - CONCENTRACAO/DOSAGEM 500 MG,FORMA FARMACEUTICA COMPRIMIDO REVESTIDO,VIA DE ADMINISTRACAO ORAL	COMPRIMIDO	300	0	300	<p>Considerando a base CEOS, a quantidade anual distribuída para a rede hospitalar, no período de julho/2024 a junho/2025, neste código Efisco;</p> <p>A quantidade total considerou o somatório dos códigos efisco 3158667 (estearato) e 3158748 (estolato).</p>	<p>RELATÓRIOS: historico_consumo_simplificado base CEOS EVIDÊNCIA DE CONSUMO 01 07 2024 a 30 06 2025.pdf</p>
440649	3309711	ERITROMICINA, LACTOBIONATO - CONCENTRACAO/DOSAGEM 1000 MG,FORMA FARMACEUTICA PO PARA SOLUCAO INJETAVEL,FORMA DE APRESENTACAO FRASCO-AMPOLA,VIA DE ADMINISTRACAO INTRAVENOSA	FRASCO-AMPOLA	30	0	30	<p>Considerando a base CEOS, o total corresponde a quantidade anual distribuída para a rede hospitalar, no período de julho/2024 a junho/2025, neste código Efisco;</p>	<p>RELATÓRIOS: historico_consumo_simplificado base CEOS EVIDÊNCIA DE CONSUMO 01 07 2024 a 30 06 2025.pdf</p>
436085	3281264	ERITROPOIETINA HUMANA RECOMBINANTE - CONCENTRACAO/DOSAGEM 4000 UI,FORMA FARMACEUTICA PO LIOFILO INJETAVEL,FORMA DE APRESENTACAO FRASCO-AMPOLA,VIA DE ADMINISTRACAO PARENTERAL	FRASCO-AMPOLA	7292	181	7473	<p>Considerando a base CEOS, a quantidade anual distribuída para a rede hospitalar, no período de julho/2024 a junho/2025, neste código Efisco; A quantidade total considerou o somatório dos códigos efisco 3281264 e 3242706.</p> <p>A quantidade total considerou o somatório da quantidade registrada na base CEOS (coluna quantidade CEOS), somada à quantidade consumida pelo HRA (coluna Quantidade Soul MV).</p>	<p>RELATÓRIOS: historico_consumo_simplificado base CEOS EVIDÊNCIA DE CONSUMO 01 07 2024 a 30 06 2025.pdf</p> <p>CONSUMO MÉDIO MENSAL HRA EVIDÊNCIAS 01 07 2024 a 30 06 2025</p>
274149	3080846	ERTAPENEM SODICO - CONCENTRACAO/DOSAGEM 1 G,FORMA FARMACEUTICA PO PARA SOLUCAO INJETAVEL,FORMA DE APRESENTACAO FRASCO-AMPOLA,VIA DE ADMINISTRACAO PARENTERAL	FRASCO-AMPOLA	94	0	94	<p>Considerando a base CEOS, o total corresponde a quantidade anual distribuída para a rede hospitalar, no período de julho/2024 a junho/2025, neste código Efisco;</p>	<p>RELATÓRIOS: historico_consumo_simplificado base CEOS EVIDÊNCIA DE CONSUMO 01 07 2024 a 30 06 2025.pdf</p>
602763	603089-0	ESCETAMINA CLORIDRATO - CONCENTRACAO/DOSAGEM 50 MG/ML,FORMA FARMACEUTICA SOLUCAO INJETAVEL,VIA DE ADMINISTRACAO PARENTERAL	AMPOLA 2 ML	6783	0	6783	<p>Quantidade anual distribuída para a rede hospitalar, no período de julho/2024 a junho/2025, neste código Efisco;</p> <p>A quantidade total considerou o somatório dos códigos efisco 3080714 e 3108090. O histórico de consumo deste medicamento encontra-se</p>	<p>RELATÓRIOS: historico_consumo_simplificado base CEOS EVIDÊNCIA DE CONSUMO 01 07 2024 a 30 06 2025.pdf</p>

							movimentado com a nomenclatura de Dextrocetamina, considerando que este medicamento sofreu alteração técnica em sua nomenclatura.	
602763	603089-0	ESCETAMINA CLORIDRATO - CONCENTRACAO/DOSAGEM 50 MG/ML,FORMA FARMACEUTICA SOLUCAO INJETAVEL,FORMA DE APRESENTACAO FRASCO-AMPOLA,VIA DE ADMINISTRACAO PARENTERAL	FRASCO-AMPOLA 10 ML	20400	2030	22430	<p>Considerando a base CEOS, a quantidade anual distribuída para a rede hospitalar, no período de julho/2024 a junho/2025, neste código Efisco;</p> <p>Considerando a base CEOS: A quantidade total considerou o somatório dos códigos efisco 3080714 e 3108090. O histórico de consumo deste medicamento encontra-se movimentado com a nomenclatura de Dextrocetamina, considerando que este medicamento sofreu alteração técnica em sua nomenclatura.</p> <p>Considerando a base Soul MV: A quantidade total considerou o somatório dos consumos dos mdicamentos Cetamina (1740 unidades) e dextrocetamina (290 unidades), totalizando 2030. Trata-se de nomenclaturas técnicas que irão ser contempladas pela especificação escetamina.</p> <p>A quantidade total considerou o somatório da quantidade registrada na base CEOS (coluna quantidade CEOS), somada à quantidade consumida pelo HRA (coluna Quantidade Soul MV).</p>	<p>RELATÓRIOS: historico_consumo_simplificado base CEOS EVIDÊNCIA DE CONSUMO 01 07 2024 a 30 06 2025.pdf</p> <p>CONSUMO MÉDIO MENSAL HRA EVIDÊNCIAS 01 07 2024 a 30 06 2025</p>
291770	3651380	ESCITALOPRAM - CONCENTRACAO/DOSAGEM 10 MG,FORMA FARMACEUTICA COMPRIMIDO,VIA DE ADMINISTRACAO ORAL	COMPRIMIDO	2910	0	2910	Considerando a base CEOS, o total corresponde a quantidade anual distribuída para a rede hospitalar, no período de julho/2024 a junho/2025, neste código Efisco;	<p>RELATÓRIOS: historico_consumo_simplificado base CEOS EVIDÊNCIA DE CONSUMO 01 07 2024 a 30 06 2025.pdf</p>
267283	3108988	ESCOPOLAMINA, BUTILBROMETO - CONCENTRACAO/DOSAGEM 10 MG,FORMA FARMACEUTICA COMPRIMIDO OU DRAGEA,VIA DE ADMINISTRACAO ORAL	COMPRIMIDO REVESTIDO	3720	0	3720	Considerando a base CEOS, o total corresponde a quantidade anual distribuída para a rede hospitalar, no período de julho/2024 a junho/2025, neste código Efisco;	<p>RELATÓRIOS: historico_consumo_simplificado base CEOS EVIDÊNCIA DE CONSUMO 01 07 2024 a 30 06 2025.pdf</p>
267282	3082881	ESCOPOLAMINA, BUTILBROMETO - CONCENTRACAO/DOSAGEM 20 MG/ML,FORMA FARMACEUTICA SOLUCAO INJETAVEL,FORMA DE APRESENTACAO AMPOLA,VIA DE ADMINISTRACAO PARENTERAL	AMPOLA 1 ML	58099	4578	62677	<p>Considerando a base CEOS, a quantidade anual distribuída para a rede hospitalar, no período de julho/2024 a junho/2025, neste código Efisco; A quantidade total considerou o somatório dos códigos efisco 3082881, 3108988.1473 e 13554.1.</p> <p>A quantidade total considerou o somatório da quantidade registrada na base CEOS (coluna quantidade CEOS), somada à quantidade consumida pelo HRA (coluna Quantidade Soul MV).</p>	<p>RELATÓRIOS: historico_consumo_simplificado base CEOS EVIDÊNCIA DE CONSUMO 01 07 2024 a 30 06 2025.pdf</p> <p>CONSUMO MÉDIO MENSAL HRA EVIDÊNCIAS 01 07 2024 a 30 06 2025</p>
272194	3158934	ESMOLOL, CLORIDRATO - CONCENTRACAO/DOSAGEM 10 MG/ML,FORMA FARMACEUTICA SOLUCAO INJETAVEL,FORMA DE APRESENTACAO FRASCO-AMPOLA,VIA DE ADMINISTRACAO INTRAVENOSA	FRASCO-AMPOLA 10ML	218	0	218	Considerando a base CEOS, o total corresponde a quantidade anual distribuída para a rede hospitalar, no período de julho/2024 a junho/2025, neste código Efisco;	<p>RELATÓRIOS: historico_consumo_simplificado base CEOS EVIDÊNCIA DE CONSUMO 01 07 2024 a 30 06 2025.pdf</p>

272193	3182894	ESMOLOL, CLORIDRATO - CONCENTRACAO/DOSAGEM 250 MG/ML,FORMA FARMACEUTICA SOLUCAO INJETAVEL,FORMA DE APRESENTACAO AMPOLA,VIA DE ADMINISTRACAO INTRAVENOSA	AMPOLA 10 ML	119	0	119	Considerando a base CEOS, a quantidade anual distribuída para a rede hospitalar, no período de julho/2022 a junho/2023, neste código Efisco;	RELATÓRIOS: historico_consumo_simplificado 2022 2023.pdf
387435*	3204421	ESPIRONOLACTONA - CONCENTRACAO/DOSAGEM 10 MG/ML,FORMA FARMACEUTICA SUSPENSAO ORAL,FORMA DE APRESENTACAO FRASCO,VIA DE ADMINISTRACAO ORAL	FRASCO 50ML	2	0	2	Considerando a base CEOS, o total corresponde a quantidade anual distribuída para a rede hospitalar, no período de julho/2024 a junho/2025, neste código Efisco;	RELATÓRIOS: historico_consumo_simplificado base CEOS EVIDÊNCIA DE CONSUMO 01 07 2024 a 30 06 2025.pdf
267654	3140792	ESPIRONOLACTONA - CONCENTRACAO/DOSAGEM 100 MG,FORMA FARMACEUTICA COMPRIMIDO,VIA DE ADMINISTRACAO ORAL	COMPRIMIDO	1935	930	2865	Considerando a base CEOS, o total corresponde a quantidade anual distribuída para a rede hospitalar, no período de julho/2024 a junho/2025, neste código Efisco; A quantidade total considerou o somatório da quantidade registrada na base CEOS (coluna quantidade CEOS), somada à quantidade consumida pelo HRA (coluna Quantidade Soul MV).	RELATÓRIOS: historico_consumo_simplificado base CEOS EVIDÊNCIA DE CONSUMO 01 07 2024 a 30 06 2025.pdf CONSUMO MÉDIO MENSAL HRA EVIDÊNCIAS 01 07 2024 a 30 06 2025
267653	3140776	ESPIRONOLACTONA - CONCENTRACAO/DOSAGEM 25 MG,FORMA FARMACEUTICA COMPRIMIDO,VIA DE ADMINISTRACAO ORAL	COMPRIMIDO	39803	1560	41363	Considerando a base CEOS, o total corresponde a quantidade anual distribuída para a rede hospitalar, no período de julho/2024 a junho/2025, neste código Efisco; A quantidade total considerou o somatório da quantidade registrada na base CEOS (coluna quantidade CEOS), somada à quantidade consumida pelo HRA (coluna Quantidade Soul MV).	RELATÓRIOS: historico_consumo_simplificado base CEOS EVIDÊNCIA DE CONSUMO 01 07 2024 a 30 06 2025.pdf CONSUMO MÉDIO MENSAL HRA EVIDÊNCIAS 01 07 2024 a 30 06 2025
338134	3140784	ESPIRONOLACTONA - CONCENTRACAO/DOSAGEM 50 MG,FORMA FARMACEUTICA COMPRIMIDO,VIA DE ADMINISTRACAO ORAL	COMPRIMIDO	8190	0	8190	Considerando a base CEOS, o total corresponde a quantidade anual distribuída para a rede hospitalar, no período de julho/2024 a junho/2025, neste código Efisco;	RELATÓRIOS: historico_consumo_simplificado base CEOS EVIDÊNCIA DE CONSUMO 01 07 2024 a 30 06 2025.pdf
310452	3202968	ESTERES ETILICOS DOS ACIDOS GRAXOS DO OLEO DA PAPOULA IODADA - COMPOSICAO IODO 480 MG/ML,FORMA FARMACEUTICA SOLUCAO INJETAVEL,FORMA DE APRESENTACAO AMPOLA,VIA DE ADMINISTRACAO INTRALINFATICA	AMPOLA 10 ML	63	0	63	Considerando a base CEOS, o total corresponde a quantidade anual distribuída para a rede hospitalar, no período de julho/2024 a junho/2025, neste código Efisco;	RELATÓRIOS: historico_consumo_simplificado base CEOS EVIDÊNCIA DE CONSUMO 01 07 2024 a 30 06 2025.pdf
272198	3072134	ETILEFRINA, CLORIDRATO - CONCENTRACAO/DOSAGEM 10 MG/ML,FORMA FARMACEUTICA SOLUCAO INJETAVEL,FORMA DE APRESENTACAO AMPOLA,VIA DE ADMINISTRACAO PARENTERAL	AMPOLA 1ML	24879	3240	28119	Considerando a base CEOS, o total corresponde a quantidade anual distribuída para a rede hospitalar, no período de julho/2024 a junho/2025, neste código Efisco; A quantidade total considerou o somatório da quantidade registrada na base CEOS (coluna quantidade CEOS), somada à quantidade consumida pelo HRA (coluna Quantidade Soul MV).	RELATÓRIOS: historico_consumo_simplificado base CEOS EVIDÊNCIA DE CONSUMO 01 07 2024 a 30 06 2025.pdf CONSUMO MÉDIO MENSAL HRA EVIDÊNCIAS 01 07 2024 a 30 06 2025

270116	3080862	ETOMIDATO - CONCENTRACAO/DOSAGEM 2 MG/ML,FORMA FARMACEUTICA SOLUCAO INJETAVEL,FORMA DE APRESENTACAO AMPOLA,VIA DE ADMINISTRACAO INTRAVENOSA	AMPOLA 10 ML	4931	835	5766	Considerando a base CEOS, o total corresponde a quantidade anual distribuída para a rede hospitalar, no período de julho/2024 a junho/2025, neste código Efisco; A quantidade total considerou o somatório da quantidade registrada na base CEOS (coluna quantidade CEOS), somada à quantidade consumida pelo HRA (coluna Quantidade Soul MV).	RELATÓRIOS: historico_consumo_simplificado base CEOS EVIDÊNCIA DE CONSUMO 01 07 2024 a 30 06 2025.pdf CONSUMO MÉDIO MENSAL HRA EVIDÊNCIAS 01 07 2024 a 30 06 2025
342178	3245853	ETOPOSIDEO - CONCENTRACAO/DOSAGEM 20 MG/ML,FORMA FARMACEUTICA SOLUCAO INJETAVEL,FORMA DE APRESENTACAO FRASCO-AMPOLA,VIA DE ADMINISTRACAO INTRAVENOSA	FRASCO-AMPOLA 5 ML	40	0	40	Considerando a base CEOS, o total corresponde a quantidade anual distribuída para a rede hospitalar, no período de julho/2024 a junho/2025, neste código Efisco;	RELATÓRIOS: historico_consumo_simplificado base CEOS EVIDÊNCIA DE CONSUMO 01 07 2024 a 30 06 2025.pdf
282151	3087964	EXEMESTANO - CONCENTRACAO/DOSAGEM 25 MG,FORMA FARMACEUTICA DRAGEA,VIA DE ADMINISTRACAO ORAL	COMPRIMIDO REVESTIDO	4800	0	4800	Considerando a base CEOS, o total corresponde a quantidade anual distribuída para a rede hospitalar, no período de julho/2024 a junho/2025, neste código Efisco;	RELATÓRIOS: historico_consumo_simplificado base CEOS EVIDÊNCIA DE CONSUMO 01 07 2024 a 30 06 2025.pdf
271790	3282066	FENILEFRINA, CLORIDRATO - CONCENTRACAO/DOSAGEM 100 MG/ML,FORMA FARMACEUTICA SOLUCAO OFTALMICA,FORMA DE APRESENTACAO FRASCO,VIA DE ADMINISTRACAO OFTALMICA	AMPOLA 5ML	50	0	50	Considerando a base CEOS, o total corresponde a quantidade anual distribuída para a rede hospitalar, no período de julho/2024 a junho/2025, neste código Efisco;	RELATÓRIOS: historico_consumo_simplificado base CEOS EVIDÊNCIA DE CONSUMO 01 07 2024 a 30 06 2025.pdf
267107	3168140	FENITOINA - CONCENTRACAO/DOSAGEM 50 MG/ML,FORMA FARMACEUTICA SOLUCAO INJETAVEL,FORMA DE APRESENTACAO AMPOLA,VIA DE ADMINISTRACAO PARENTERAL	AMPOLA 5 ML	63021	1688	64709	Considerando a base CEOS, o total corresponde a quantidade anual distribuída para a rede hospitalar, no período de julho/2024 a junho/2025, neste código Efisco; A quantidade total considerou o somatório da quantidade registrada na base CEOS (coluna quantidade CEOS), somada à quantidade consumida pelo HRA (coluna Quantidade Soul MV).	RELATÓRIOS: historico_consumo_simplificado base CEOS EVIDÊNCIA DE CONSUMO 01 07 2024 a 30 06 2025.pdf CONSUMO MÉDIO MENSAL HRA EVIDÊNCIAS 01 07 2024 a 30 06 2025
267657	3168115	FENITOINA- CONCENTRACAO/DOSAGEM 100 MG,FORMA FARMACEUTICA COMPRIMIDO,VIA DE ADMINISTRACAO ORAL	COMPRIMIDO	36580	700	37280	Considerando a base CEOS, a quantidade anual distribuída para a rede hospitalar, no período de julho/2024 a junho/2025, neste código Efisco; A quantidade total considerou o somatório dos códigos efisco 3168115 e 3168190. A quantidade total considerou o somatório da quantidade registrada na base CEOS (coluna quantidade CEOS), somada à quantidade consumida pelo HRA (coluna Quantidade Soul MV).	RELATÓRIOS: historico_consumo_simplificado base CEOS EVIDÊNCIA DE CONSUMO 01 07 2024 a 30 06 2025.pdf CONSUMO MÉDIO MENSAL HRA EVIDÊNCIAS 01 07 2024 a 30 06 2025
300725	3168212	FENOBARBITAL - CONCENTRACAO/DOSAGEM 100 MG/ML,FORMA FARMACEUTICA SOLUCAO INJETAVEL,FORMA DE APRESENTACAO AMPOLA,VIA DE ADMINISTRACAO PARENTERAL	AMPOLA 2 ML	3882	0	3882	Considerando a base CEOS, o total corresponde a quantidade anual distribuída para a rede hospitalar, no período de julho/2024 a junho/2025, neste código Efisco;	RELATÓRIOS: historico_consumo_simplificado base CEOS EVIDÊNCIA DE CONSUMO 01 07 2024 a 30 06 2025.pdf
300723	3165965	FENOBARBITAL - CONCENTRACAO/DOSAGEM 40 MG/ML,FORMA FARMACEUTICA SOLUCAO	FRASCO 20 ML	722	2	724	Considerando a base CEOS, o total corresponde a	RELATÓRIOS: historico_consumo_simplificado base CEOS

		ORAL,FORMA DE APRESENTACAO FRASCO,VIA DE ADMINISTRACAO ORAL					quantidade anual distribuída para a rede hospitalar, no período de julho/2024 a junho/2025, neste código Efisco; A quantidade total considerou o somatório da quantidade registrada na base CEOS (coluna quantidade CEOS), somada à quantidade consumida pelo HRA (coluna Quantidade Soul MV).	EVIDÊNCIA DE CONSUMO 01 07 2024 a 30 06 2025.pdf CONSUMO MÉDIO MENSAL HRA EVIDÊNCIAS 01 07 2024 a 30 06 2025
267660	3168190	FENOBARBITAL - CONCENTRACAO/DOSAGEM 100 MG,FORMA FARMACEUTICA COMPRIMIDO,VIA DE ADMINISTRACAO ORAL	COMPRIMIDO	22600	490	23090	Considerando a base CEOS, o total corresponde a quantidade anual distribuída para a rede hospitalar, no período de julho/2024 a junho/2025, neste código Efisco; A quantidade total considerou o somatório da quantidade registrada na base CEOS (coluna quantidade CEOS), somada à quantidade consumida pelo HRA (coluna Quantidade Soul MV).	RELATÓRIOS: historico_consumo_simplificado base CEOS EVIDÊNCIA DE CONSUMO 01 07 2024 a 30 06 2025.pdf CONSUMO MÉDIO MENSAL HRA EVIDÊNCIAS 01 07 2024 a 30 06 2025
369744*	3165990	FENOLFTALEINA - CONCENTRACAO/DOSAGEM 10 MG/ML,FORMA FARMACEUTICA SOLUCAO ALCOOLICA,FORMA DE APRESENTACAO FRASCO,VIA DE ADMINISTRACAO TOPICA	FRASCO 100ML	20	0	20	Considerando a base CEOS, a quantidade anual distribuída para a rede hospitalar, no período de julho/2024 a junho/2025, neste código Efisco; (a apresentação de 200mL foi convertida proporcionalmente em unidades de 100mL, para se obter o quantitativo final)	RELATÓRIOS: historico_consumo_simplificado base CEOS EVIDÊNCIA DE CONSUMO 01 07 2024 a 30 06 2025.pdf
271950	3081850	FENTANILA, CITRATO - CONCENTRACAO/DOSAGEM 50 MCG/ML,FORMA FARMACEUTICA SOLUCAO INJETAVEL,FORMA DE APRESENTACAO AMPOLA,VIA DE ADMINISTRACAO PARENTERAL	AMPOLA 2 ML	5864	150	6014	Considerando a base CEOS, o total corresponde a quantidade anual distribuída para a rede hospitalar, no período de julho/2024 a junho/2025, neste código Efisco; A quantidade total considerou o somatório da quantidade registrada na base CEOS (coluna quantidade CEOS), somada à quantidade consumida pelo HRA (coluna Quantidade Soul MV).	RELATÓRIOS: historico_consumo_simplificado base CEOS EVIDÊNCIA DE CONSUMO 01 07 2024 a 30 06 2025.pdf CONSUMO MÉDIO MENSAL HRA EVIDÊNCIAS 01 07 2024 a 30 06 2025
271950	3081850	FENTANILA, CITRATO - CONCENTRACAO/DOSAGEM 50 MCG/ML,FORMA FARMACEUTICA SOLUCAO INJETAVEL,FORMA DE APRESENTACAO AMPOLA,VIA DE ADMINISTRACAO PARENTERAL	AMPOLA 5 ML	9185	0	9185	Considerando a base CEOS, o total corresponde a quantidade anual distribuída para a rede hospitalar, no período de julho/2024 a junho/2025, neste código Efisco;	RELATÓRIOS: historico_consumo_simplificado base CEOS EVIDÊNCIA DE CONSUMO 01 07 2024 a 30 06 2025.pdf
271950	3081842	FENTANILA, CITRATO - CONCENTRACAO/DOSAGEM 50 MCG/ML,FORMA FARMACEUTICA SOLUCAO INJETAVEL,FORMA DE APRESENTACAO FRASCO-AMPOLA,VIA DE ADMINISTRACAO PARENTERAL	FRASCO-AMPOLA 10 ML	185263	24064	209327	Considerando a base CEOS, o total corresponde a quantidade anual distribuída para a rede hospitalar, no período de julho/2024 a junho/2025, neste código Efisco; A quantidade total considerou o somatório da quantidade registrada na base CEOS (coluna quantidade CEOS), somada à quantidade consumida pelo HRA (coluna Quantidade Soul MV).	RELATÓRIOS: historico_consumo_simplificado base CEOS EVIDÊNCIA DE CONSUMO 01 07 2024 a 30 06 2025.pdf CONSUMO MÉDIO MENSAL HRA EVIDÊNCIAS 01 07 2024 a 30 06 2025
300412	3166309	FILGRASTIMA - CONCENTRACAO/DOSAGEM 300 MCG/ML,FORMA FARMACEUTICA SOLUCAO INJETAVEL,FORMA DE APRESENTACAO FRASCO-AMPOLA,VIA DE ADMINISTRACAO PARENTERAL	FRASCO-AMPOLA	1247	0	1247	Considerando a base CEOS, o total corresponde a quantidade anual distribuída para a rede hospitalar, no período de julho/2024 a junho/2025, neste código Efisco;	RELATÓRIOS: historico_consumo_simplificado base CEOS EVIDÊNCIA DE CONSUMO 01 07 2024 a 30 06 2025.pdf

292399	3166368	FITOMENADIONA - CONCENTRACAO/DOSAGEM 10 MG/ML,FORMA FARMACEUTICA SOLUCAO INJETAVEL,FORMA DE APRESENTACAO AMPOLA,VIA DE ADMINISTRACAO INTRAMUSCULAR	AMPOLA 1 ML	27353	4302	31655	Considerando a base CEOS, o total corresponde a quantidade anual distribuída para a rede hospitalar, no período de julho/2024 a junho/2025, neste código Efisco; A quantidade total considerou o somatório da quantidade registrada na base CEOS (coluna quantidade CEOS), somada à quantidade consumida pelo HRA (coluna Quantidade Soul MV).	RELATÓRIOS: historico_consumo_simplificado base CEOS EVIDÊNCIA DE CONSUMO 01 07 2024 a 30 06 2025.pdf CONSUMO MÉDIO MENSAL HRA EVIDÊNCIAS 01 07 2024 a 30 06 2025
267662	3166406	FLUCONAZOL - CONCENTRACAO/DOSAGEM 150 MG,FORMA FARMACEUTICA CAPSULA,VIA DE ADMINISTRACAO ORAL	CAPSULA	6731	400	7131	Considerando a base CEOS, o total corresponde a quantidade anual distribuída para a rede hospitalar, no período de julho/2024 a junho/2025, neste código Efisco; A quantidade total considerou o somatório da quantidade registrada na base CEOS (coluna quantidade CEOS), somada à quantidade consumida pelo HRA (coluna Quantidade Soul MV).	RELATÓRIOS: historico_consumo_simplificado base CEOS EVIDÊNCIA DE CONSUMO 01 07 2024 a 30 06 2025.pdf CONSUMO MÉDIO MENSAL HRA EVIDÊNCIAS 01 07 2024 a 30 06 2025
271116	3116816	FLUCONAZOL - CONCENTRACAO/DOSAGEM 2 MG/ML,FORMA FARMACEUTICA SOLUCAO INJETAVEL,FORMA DE APRESENTACAO BOLSA OU FRASCO,VIA DE ADMINISTRACAO INTRAVENOSA	BOLSA OU FRASCO 100 ML	7067	1344	8411	Considerando a base CEOS, o total corresponde a quantidade anual distribuída para a rede hospitalar, no período de julho/2024 a junho/2025, neste código Efisco; A quantidade total considerou o somatório da quantidade registrada na base CEOS (coluna quantidade CEOS), somada à quantidade consumida pelo HRA (coluna Quantidade Soul MV).	RELATÓRIOS: historico_consumo_simplificado base CEOS EVIDÊNCIA DE CONSUMO 01 07 2024 a 30 06 2025.pdf CONSUMO MÉDIO MENSAL HRA EVIDÊNCIAS 01 07 2024 a 30 06 2025
272793	3389162	FLUDROCORTISONA, ACETATO - CONCENTRACAO/DOSAGEM 0,1 MG,FORMA FARMACEUTICA COMPRIMIDO,VIA DE ADMINISTRACAO ORAL	COMPRIMIDO	120	0	120	Considerando a base CEOS, a quantidade anual distribuída para a rede hospitalar, no período de julho/2024 a junho/2025, neste código Efisco; A quantidade total considerou o quantitativo movimentado no código efisco 8999.1	RELATÓRIOS: historico_consumo_simplificado base CEOS EVIDÊNCIA DE CONSUMO 01 07 2024 a 30 06 2025.pdf
268510	3210669	FLUMAZENIL - CONCENTRACAO/DOSAGEM 0,1 MG/ML,FORMA FARMACEUTICA SOLUCAO INJETAVEL,FORMA DE APRESENTACAO AMPOLA,VIA DE ADMINISTRACAO INTRAVENOSA	AMPOLA 5 ML	8490	783	9273	Considerando a base CEOS, a quantidade anual distribuída para a rede hospitalar, no período de julho/2024 a junho/2025, neste código Efisco; A quantidade total considerou o somatório dos quantitativos movimentados nos códigos efisco 3210669 e 3111202. A quantidade total considerou o somatório da quantidade registrada na base CEOS (coluna quantidade CEOS), somada à quantidade consumida pelo HRA (coluna Quantidade Soul MV).	RELATÓRIOS: historico_consumo_simplificado base CEOS EVIDÊNCIA DE CONSUMO 01 07 2024 a 30 06 2025.pdf CONSUMO MÉDIO MENSAL HRA EVIDÊNCIAS 01 07 2024 a 30 06 2025
272949	3166635	FLUORESCEINA - CONCENTRACAO/DOSAGEM 200 MG/ML,FORMA FARMACEUTICA SOLUCAO INJETAVEL,FORMA DE APRESENTACAO AMPOLA,VIA DE ADMINISTRACAO INTRAOCULAR	AMPOLA 5 ML	50	0	50	Considerando a base CEOS, a quantidade anual distribuída para a rede hospitalar, no período de julho/2023 a junho/2024, neste código Efisco;	RELATÓRIOS: historico_consumo_simplificado 2023 2024.pdf

268478	3166651	FLUORURACILA - CONCENTRACAO/DOSAGEM 50 MG/ML,FORMA FARMACEUTICA SOLUCAO INJETAVEL,FORMA DE APRESENTACAO FRASCO-AMPOLA,VIA DE ADMINISTRACAO INTRAVENOSA	FRASCO-AMPOLA 50 ML	350	0	350	Considerando a base CEOS, o total corresponde a quantidade anual distribuída para a rede hospitalar, no período de julho/2024 a junho/2025, neste código Efisco;	RELATÓRIOS: historico_consumo_simplificado base CEOS EVIDÊNCIA DE CONSUMO 01 07 2024 a 30 06 2025.pdf
268478	3166651	FLUORURACILA - CONCENTRACAO/DOSAGEM 50 MG/ML,FORMA FARMACEUTICA SOLUCAO INJETAVEL,FORMA DE APRESENTACAO FRASCO-AMPOLA,VIA DE ADMINISTRACAO INTRAVENOSA	FRASCO-AMPOLA 10 ML	611	0	611	Considerando a base CEOS, o total corresponde a quantidade anual distribuída para a rede hospitalar, no período de julho/2024 a junho/2025, neste código Efisco;	RELATÓRIOS: historico_consumo_simplificado base CEOS EVIDÊNCIA DE CONSUMO 01 07 2024 a 30 06 2025.pdf
273009	3111857	FLUOXETINA, CLORIDRATO - CONCENTRACAO/DOSAGEM 20 MG,FORMA FARMACEUTICA CAPSULA,VIA DE ADMINISTRACAO ORAL	CAPSULA	45579	840	46419	Considerando a base CEOS, o total corresponde a quantidade anual distribuída para a rede hospitalar, no período de julho/2024 a junho/2025, neste código Efisco; A quantidade total considerou o somatório da quantidade registrada na base CEOS (coluna quantidade CEOS), somada à quantidade consumida pelo HRA (coluna Quantidade Soul MV).	RELATÓRIOS: historico_consumo_simplificado base CEOS EVIDÊNCIA DE CONSUMO 01 07 2024 a 30 06 2025.pdf CONSUMO MÉDIO MENSAL HRA EVIDÊNCIAS 01 07 2024 a 30 06 2025
448569	3433390	FLUTICASONA, PROPIONATO - CONCENTRACAO/DOSAGEM 250 MCG,FORMA FARMACEUTICA PO PARA INALACAO,VIA DE ADMINISTRACAO INALATORIA	FRASCO 60 DOSES	30	0	30	Considerando a base CEOS, o total corresponde a quantidade anual distribuída para a rede hospitalar, no período de julho/2024 a junho/2025, neste código Efisco;	RELATÓRIOS: historico_consumo_simplificado base CEOS EVIDÊNCIA DE CONSUMO 01 07 2024 a 30 06 2025.pdf
448571	3991466	FLUTICASONA, PROPIONATO - CONCENTRACAO/DOSAGEM 50 MCG/DOSE,FORMA FARMACEUTICA SUSPENSÃO NASAL,FORMA DE APRESENTACAO FRASCO SPRAY,VIA DE ADMINISTRACAO NASAL	FRASCO	17	0	17	Considerando a base CEOS, a quantidade anual distribuída para a rede hospitalar, no período de julho/2022 a junho/2023, neste código Efisco;	RELATÓRIOS: historico_consumo_simplificado 2022 2023.pdf
268292	3458598	FOLINATO DE CALCIO - CONCENTRACAO/DOSAGEM 15 MG,FORMA FARMACEUTICA COMPRIMIDO,VIA DE ADMINISTRACAO ORAL	CAPSULA	440	0	440	Considerando a base CEOS, o total corresponde a quantidade anual distribuída para a rede hospitalar, no período de julho/2024 a junho/2025, neste código Efisco;	RELATÓRIOS: historico_consumo_simplificado base CEOS EVIDÊNCIA DE CONSUMO 01 07 2024 a 30 06 2025.pdf
367330	3565025	FOLINATO DE CALCIO - CONCENTRACAO/DOSAGEM 3 MG/ML,FORMA FARMACEUTICA SOLUCAO ORAL,FORMA DE APRESENTACAO FRASCO,VIA DE ADMINISTRACAO ORAL	FRASCO 30 ML	58	0	58	Considerando a base CEOS, o total corresponde a quantidade anual distribuída para a rede hospitalar, no período de julho/2024 a junho/2025, neste código Efisco;	RELATÓRIOS: historico_consumo_simplificado base CEOS EVIDÊNCIA DE CONSUMO 01 07 2024 a 30 06 2025.pdf
309041	3565033	FOLINATO DE CALCIO - CONCENTRACAO/DOSAGEM 10 MG/ML,FORMA FARMACEUTICA SOLUCAO INJETAVEL,FORMA DE APRESENTACAO FRASCO-AMPOLA,VIA DE ADMINISTRACAO PARENTERAL	FRASCO-AMPOLA	570	0	570	Considerando a base CEOS, o total corresponde a quantidade anual distribuída para a rede hospitalar, no período de julho/2024 a junho/2025, neste código Efisco;	RELATÓRIOS: historico_consumo_simplificado base CEOS EVIDÊNCIA DE CONSUMO 01 07 2024 a 30 06 2025.pdf
309042	3565041	FOLINATO DE CALCIO - CONCENTRACAO/DOSAGEM 50 MG,FORMA FARMACEUTICA PO LIOFILIZADO PARA SOLUCAO INJETAVEL,FORMA DE APRESENTACAO FRASCO-	FRASCO-AMPOLA	900	0	900	Considerando a base CEOS, o total corresponde a quantidade anual distribuída para a rede hospitalar, no período de julho/2024 a junho/2025, neste código Efisco;	RELATÓRIOS: historico_consumo_simplificado base CEOS EVIDÊNCIA DE CONSUMO 01 07 2024 a 30 06 2025.pdf

		AMPOLA,VIA DE ADMINISTRACAO INTRAVENOSA OU INTRAMUSCULAR						
387340	3167330	FORMOTEROL, FUMARATO + BUDESONIDA - CONCENTRACAO/DOSAGEM 12 MCG + 400 MCG RESPECTIVAMENTE,FORMA FARMACEUTICA CAPSULA,FORMA DE APRESENTACAO FRASCO + INALADOR,VIA DE ADMINISTRACAO INALATORIA	CAPSULA	9659	0	9659	Considerando a base CEOS, o total corresponde a quantidade anual distribuída para a rede hospitalar, no período de julho/2024 a junho/2025, neste código Efisco;	RELATÓRIOS: historico_consumo_simplificado base CEOS EVIDÊNCIA DE CONSUMO 01 07 2024 a 30 06 2025.pdf
435444	4727827	FORMOTEROL, FUMARATO + BUDESONIDA - CONCENTRACAO/DOSAGEM 6 MCG + 100 MCG,FORMA FARMACEUTICA SUSPENSAO AEROSSOL,FORMA DE APRESENTACAO FRASCO + INALADOR,VIA DE ADMINISTRACAO INALATORIA	FRASCO 120 DOSES	42	0	42	Considerando a base CEOS, a quantidade anual distribuída para a rede hospitalar, no período de julho/2022 a junho/2023, neste código Efisco;	RELATÓRIOS: historico_consumo_simplificado 2022 2023.pdf
435443	4688783	FORMOTEROL, FUMARATO + BUDESONIDA - CONCENTRACAO/DOSAGEM 6 MCG + 200 MCG RESPECTIVAMENTE,FORMA FARMACEUTICA SUSPENSAO AEROSSOL,FORMA DE APRESENTACAO FRASCO + INALADOR,VIA DE ADMINISTRACAO INALATORIA	FRASCO 120 DOSES	426	34	460	Considerando a base CEOS, a quantidade anual distribuída para a rede hospitalar, no período de julho/2024 a junho/2025, neste código Efisco; A quantidade total considerou o somatório dos códigos efisco correspondentes: 3363414 e 4688783. A quantidade total considerou o somatório da quantidade registrada na base CEOS (coluna quantidade CEOS), somada à quantidade consumida pelo HRA (coluna Quantidade Soul MV).	RELATÓRIOS: historico_consumo_simplificado base CEOS EVIDÊNCIA DE CONSUMO 01 07 2024 a 30 06 2025.pdf CONSUMO MÉDIO MENSAL HRA EVIDÊNCIAS 01 07 2024 a 30 06 2025
313689	3181472	FOSFATO DE POTASSIO - CONCENTRACAO/DOSAGEM 2 MEQ/ML,FORMA FARMACEUTICA SOLUCAO INJETAVEL,FORMA DE APRESENTACAO AMPOLA,VIA DE ADMINISTRACAO INTRAVENOSA	AMPOLA 10 ML	817	25	842	Considerando a base CEOS, a quantidade anual distribuída para a rede hospitalar, no período de julho/2024 a junho/2025, neste código Efisco; A quantidade total considerou o somatório dos códigos efisco 3181472 e 880.1 A quantidade total considerou o somatório da quantidade registrada na base CEOS (coluna quantidade CEOS), somada à quantidade consumida pelo HRA (coluna Quantidade Soul MV).	RELATÓRIOS: historico_consumo_simplificado base CEOS EVIDÊNCIA DE CONSUMO 01 07 2024 a 30 06 2025.pdf CONSUMO MÉDIO MENSAL HRA EVIDÊNCIAS 01 07 2024 a 30 06 2025
267328	3181553	FOSFATO DE SODIO MONOBASICO + FOSFATO DE SODIO DIBASICO - CONCENTRACAO/DOSAGEM 0,16 G/ML + 0,06 G/ML RESPECTIVAMENTE,FORMA FARMACEUTICA SOLUCAO,FORMA DE APRESENTACAO FRASCO,VIA DE ADMINISTRACAO RETAL	BOLSA OU FRASCO 130 ML	3904	0	3904	Considerando a base CEOS, a quantidade anual distribuída para a rede hospitalar, no período de julho/2024 a junho/2025, neste código Efisco; A quantidade total considerou o somatório dos códigos efisco 3181553 e 13574.1	RELATÓRIOS: historico_consumo_simplificado base CEOS EVIDÊNCIA DE CONSUMO 01 07 2024 a 30 06 2025.pdf
323713	3206122	FOSFATO TRICALCICO - COMPOSICAO FOSFORO + CALCIO,CONCENTRACAO/DOSAGEM 32 MG/ML + 60 MG/ML RESPECTIVAMENTE,FORMA FARMACEUTICA XAROPE,FORMA DE APRESENTACAO FRASCO,VIA DE ADMINISTRACAO ORAL	FRASCO 500 ML	389	0	389	Considerando a base CEOS, a quantidade anual distribuída para a rede hospitalar, no período de julho/2024 a junho/2025, neste código Efisco; A quantidade total considerou o somatório dos códigos efisco correspondentes: 3206122 e 3737900.	RELATÓRIOS: historico_consumo_simplificado base CEOS EVIDÊNCIA DE CONSUMO 01 07 2024 a 30 06 2025.pdf
267666	3088251	FUROSEMIDA - CONCENTRACAO/DOSAGEM 10 MG/ML,FORMA FARMACEUTICA SOLUCAO	AMPOLA 2 ML	138150	16961	155111	Considerando a base CEOS, a quantidade anual distribuída para a rede hospitalar, no período de	RELATÓRIOS: historico_consumo_simplificado base CEOS

		INJETAVEL,FORMA DE APRESENTACAO AMPOLA,VIA DE ADMINISTRACAO PARENTERAL					<p>julho/2024 a junho/2025, neste código Efisco; A quantidade total considerou o somatório dos códigos efisco 3088251 e 1532359.</p> <p>A quantidade total considerou o somatório da quantidade registrada na base CEOS (coluna quantidade CEOS), somada à quantidade consumida pelo HRA (coluna Quantidade Soul MV).</p>	<p>EVIDÊNCIA DE CONSUMO 01 07 2024 a 30 06 2025.pdf</p> <p>CONSUMO MÉDIO MENSAL HRA EVIDÊNCIAS 01 07 2024 a 30 06 2025</p>
367666	3204448	FUROSEMIDA - CONCENTRACAO/DOSAGEM 10 MG/ML,FORMA FARMACEUTICA SOLUCAO ORAL,FORMA DE APRESENTACAO FRASCO,VIA DE ADMINISTRACAO ORAL	FRASCO 50 ML	70	0	70	<p>Considerando a base CEOS, a quantidade anual distribuída para a rede hospitalar, no período de julho/2024 a junho/2025, neste código Efisco;</p> <p>(as apresentações de 30mL e de 100mL foram convertidas proporcionalmente em unidades de 50mL, para se obter o quantitativo final)</p>	<p>RELATÓRIOS: historico_consumo_simplificado base CEOS EVIDÊNCIA DE CONSUMO 01 07 2024 a 30 06 2025.pdf</p>
267663	3167780	FUROSEMIDA - CONCENTRACAO/DOSAGEM 40 MG,FORMA FARMACEUTICA COMPRIMIDO,FORMA DE APRESENTACAO COMPRIMIDO,VIA DE ADMINISTRACAO ORAL	COMPRIMIDO	58670	3533	62203	<p>Considerando a base CEOS, o total corresponde a quantidade anual distribuída para a rede hospitalar, no período de julho/2024 a junho/2025, neste código Efisco;</p> <p>A quantidade total considerou o somatório da quantidade registrada na base CEOS (coluna quantidade CEOS), somada à quantidade consumida pelo HRA (coluna Quantidade Soul MV).</p>	<p>RELATÓRIOS: historico_consumo_simplificado base CEOS EVIDÊNCIA DE CONSUMO 01 07 2024 a 30 06 2025.pdf</p> <p>CONSUMO MÉDIO MENSAL HRA EVIDÊNCIAS 01 07 2024 a 30 06 2025</p>
268107	3398552	GABAPENTINA - CONCENTRACAO/DOSAGEM 300 MG,FORMA FARMACEUTICA CAPSULA,VIA DE ADMINISTRACAO ORAL	CAPSULA	5932	0	5932	<p>Considerando a base CEOS, o total corresponde a quantidade anual distribuída para a rede hospitalar, no período de julho/2024 a junho/2025, neste código Efisco;</p>	<p>RELATÓRIOS: historico_consumo_simplificado base CEOS EVIDÊNCIA DE CONSUMO 01 07 2024 a 30 06 2025.pdf</p>
268106	3364771	GABAPENTINA - CONCENTRACAO/DOSAGEM 400 MG,FORMA FARMACEUTICA CAPSULA,VIA DE ADMINISTRACAO ORAL	CAPSULA	1230	0	1230	<p>Considerando a base CEOS, o total corresponde a quantidade anual distribuída para a rede hospitalar, no período de julho/2024 a junho/2025, neste código Efisco;</p>	<p>RELATÓRIOS: historico_consumo_simplificado base CEOS EVIDÊNCIA DE CONSUMO 01 07 2024 a 30 06 2025.pdf</p>
627299	6035604	GABAPENTINA - CONCENTRACAO/DOSAGEM 50 MG/ML,FORMA FARMACEUTICA SOLUCAO ORAL,FORMA DE APRESENTACAO EM FRASCO,VIA DE ADMINISTRACAO ORAL	FRASCO 120 ML	38	0	38	<p>Considerando a base CEOS, a quantidade anual distribuída para a rede hospitalar, no período de julho/2024 a junho/2025, neste código Efisco;</p> <p>A quantidade total considerou o somatório dos códigos efisco 6035604 e T107471 (código temporário).</p>	<p>RELATÓRIOS: historico_consumo_simplificado base CEOS EVIDÊNCIA DE CONSUMO 01 07 2024 a 30 06 2025.pdf</p>
330113	3204480	GANCICLOVIR - CONCENTRACAO/DOSAGEM 1 MG/ML,FORMA FARMACEUTICA SOLUCAO INJETAVEL,FORMA DE APRESENTACAO BOLSA,VIA DE ADMINISTRACAO INTRAVENOSA	BOLSA 250 ML	474	0	474	<p>Considerando a base CEOS, a quantidade anual distribuída para a rede hospitalar, no período de julho/2024 a junho/2025, neste código Efisco;</p> <p>A quantidade movimentada no efisco 3204480 foi somada à quantidade movimentada no efisco 3080994.</p> <p>O medicamento movimentado no efisco 3080994 é de 500mg, logo a quantidade (49 frascos) foi mutiplicada por 2 (98 frascos) para se ter uma projeção da quantidade da apresentação de 250mg.</p>	<p>RELATÓRIOS: historico_consumo_simplificado base CEOS EVIDÊNCIA DE CONSUMO 01 07 2024 a 30 06 2025.pdf</p>
270430	3167852	GENCITABINA - CONCENTRACAO/DOSAGEM 1 G,FORMA FARMACEUTICA PO LIOFILIZADO PARA SOLUCAO INJETAVEL,FORMA DE APRESENTACAO	FRASCO-AMPOLA	655	0	655	<p>Considerando a base CEOS, o total corresponde a quantidade anual distribuída para a rede</p>	<p>RELATÓRIOS: historico_consumo_simplificado base CEOS EVIDÊNCIA DE CONSUMO 01 07 2024 a 30 06 2025.pdf</p>

		FRASCO-AMPOLA, VIA DE ADMINISTRACAO INTRAVENOSA					hospitalar, no período de julho/2024 a junho/2025, neste código Efisco;	
270431	3167844	GENCITABINA - CONCENTRACAO/DOSAGEM 200 MG,FORMA FARMACEUTICA PO LIOFILIZADO PARA SOLUCAO INJETAVEL,FORMA DE APRESENTACAO FRASCO-AMPOLA,VIA DE ADMINISTRACAO INTRAVENOSA	FRASCO-AMPOLA	54	0	54	Considerando a base CEOS, o total corresponde a quantidade anual distribuída para a rede hospitalar, no período de julho/2024 a junho/2025, neste código Efisco;	RELATÓRIOS: historico_consumo_simplificado base CEOS EVIDÊNCIA DE CONSUMO 01 07 2024 a 30 06 2025.pdf
269759	3168182	GENTAMICINA, SULFATO - CONCENTRACAO/DOSAGEM 40 MG/ML,FORMA FARMACEUTICA SOLUCAO INJETAVEL,FORMA DE APRESENTACAO AMPOLA,VIA DE ADMINISTRACAO PARENTERAL	AMPOLA 2 ML	35818	1793	37611	Considerando a base CEOS, o total corresponde a quantidade anual distribuída para a rede hospitalar, no período de julho/2024 a junho/2025, neste código Efisco; A quantidade total considerou o somatório da quantidade registrada na base CEOS (coluna quantidade CEOS), somada à quantidade consumida pelo HRA (coluna Quantidade Soul MV).	RELATÓRIOS: historico_consumo_simplificado base CEOS EVIDÊNCIA DE CONSUMO 01 07 2024 a 30 06 2025.pdf CONSUMO MÉDIO MENSAL HRA EVIDÊNCIAS 01 07 2024 a 30 06 2025
268256	3168182	GENTAMICINA, SULFATO - CONCENTRACAO/DOSAGEM 40 MG/ML,FORMA FARMACEUTICA SOLUCAO INJETAVEL,FORMA DE APRESENTACAO AMPOLA,VIA DE ADMINISTRACAO PARENTERAL	AMPOLA 1 ML	450	0	450	Considerando a base CEOS, a quantidade anual distribuída para a rede hospitalar, no período de julho/2023 a junho/2024, neste código Efisco;	RELATÓRIOS: historico_consumo_simplificado 2023 2024.pdf
267671	3168948	GLIBENCLAMIDA - CONCENTRACAO/DOSAGEM 5 MG,FORMA FARMACEUTICA COMPRIMIDO,VIA DE ADMINISTRACAO ORAL	COMPRIMIDO	11740	300	12040	Considerando a base CEOS, o total corresponde a quantidade anual distribuída para a rede hospitalar, no período de julho/2024 a junho/2025, neste código Efisco; A quantidade total considerou o somatório da quantidade registrada na base CEOS (coluna quantidade CEOS), somada à quantidade consumida pelo HRA (coluna Quantidade Soul MV).	RELATÓRIOS: historico_consumo_simplificado base CEOS EVIDÊNCIA DE CONSUMO 01 07 2024 a 30 06 2025.pdf CONSUMO MÉDIO MENSAL HRA EVIDÊNCIAS 01 07 2024 a 30 06 2025
269622	3090540	GLICERINA - CONCENTRACAO/DOSAGEM 120 MG/ML,FORMA FARMACEUTICA SOLUCAO RETAL,FORMA DE APRESENTACAO BOLSA OU FRASCO,VIA DE ADMINISTRACAO RETAL	BOLSA OU FRASCO 500 ML	10478	676	11154	Considerando a base CEOS, o total corresponde a quantidade anual distribuída para a rede hospitalar, no período de julho/2024 a junho/2025, neste código Efisco; A quantidade total considerou o somatório da quantidade registrada na base CEOS (coluna quantidade CEOS), somada à quantidade consumida pelo HRA (coluna Quantidade Soul MV).	RELATÓRIOS: historico_consumo_simplificado base CEOS EVIDÊNCIA DE CONSUMO 01 07 2024 a 30 06 2025.pdf CONSUMO MÉDIO MENSAL HRA EVIDÊNCIAS 01 07 2024 a 30 06 2025
268186	3169456	GLICERINA - CONCENTRACAO/DOSAGEM 950 MG/G,FORMA FARMACEUTICA SUPOSITORIO ADULTO (2,62 G),VIA DE ADMINISTRACAO RETAL	SUPOSITORIO	12	0	12	Considerando a base CEOS, o total corresponde a quantidade anual distribuída para a rede hospitalar, no período de julho/2024 a junho/2025, neste código Efisco;	RELATÓRIOS: historico_consumo_simplificado base CEOS EVIDÊNCIA DE CONSUMO 01 07 2024 a 30 06 2025.pdf
295266	3468224	GLICEROFOSFATO DE SODIO - CONCENTRACAO/DOSAGEM 216 MG/ML, FORMA FARMACEUTICA SOLUCAO INJETAVEL, FORMA DE APRESENTACAO FRASCO-AMPOLA, VIA DE ADMINISTRACAO PARENTERAL	FRASCO-AMPOLA 20 ML	102	0	102	Considerando a base CEOS, o total corresponde a quantidade anual distribuída para a rede hospitalar, no período de julho/2024 a junho/2025, neste código Efisco;	RELATÓRIOS: historico_consumo_simplificado base CEOS EVIDÊNCIA DE CONSUMO 01 07 2024 a 30 06 2025.pdf

303885	3642178	GLICINA - DE USO FARMACEUTICO,CONCENTRACAO/DOSAGEM 15 MG/ML,SOLUCAO PARA IRRIGACAO,ACONDICIONADO EM EMBALAGEM APROPRIADA	BOLSA OU FRASCO 3000 ML	228	0	228	Considerando a base CEOS, a quantidade anual distribuída para a rede hospitalar, no período de julho/2023 a junho/2024, neste código Efisco; A quantidade total considerou o somatório dos códigos efisco 3642178 e 2539632.	RELATÓRIOS: historico_consumo_simplificado glicina jul 2023 a jun 2024
267544	3116905	GLICOSE - CONCENTRACAO/DOSAGEM 100 MG/ML,FORMA FARMACEUTICA SOLUCAO INJETAVEL,FORMA DE APRESENTACAO BOLSA OU FRASCO (SISTEMA FECHADO),VIA DE ADMINISTRACAO PARENTERAL	BOLSA OU FRASCO 500 ML	18492	0	18492	Considerando a base CEOS, o total corresponde a quantidade anual distribuída para a rede hospitalar, no período de julho/2024 a junho/2025, neste código Efisco;	RELATÓRIOS: historico_consumo_simplificado base CEOS EVIDÊNCIA DE CONSUMO 01 07 2024 a 30 06 2025.pdf
270092*	3116921	GLICOSE - CONCENTRACAO/DOSAGEM 50 MG/ML,FORMA FARMACEUTICA SOLUCAO INJETAVEL,FORMA DE APRESENTACAO BOLSA OU FRASCO (SISTEMA FECHADO),VIA DE ADMINISTRACAO PARENTERAL	BOLSA OU FRASCO 100 ML	3320	0	3320	Considerando a base CEOS, o total corresponde a quantidade anual distribuída para a rede hospitalar, no período de julho/2024 a junho/2025, neste código Efisco;	RELATÓRIOS: historico_consumo_simplificado base CEOS EVIDÊNCIA DE CONSUMO 01 07 2024 a 30 06 2025.pdf
270092*	3116921	GLICOSE - CONCENTRACAO/DOSAGEM 50 MG/ML,FORMA FARMACEUTICA SOLUCAO INJETAVEL,FORMA DE APRESENTACAO BOLSA OU FRASCO (SISTEMA FECHADO),VIA DE ADMINISTRACAO PARENTERAL	BOLSA OU FRASCO 250 ML	62186	0	62186	Considerando a base CEOS, o total corresponde a quantidade anual distribuída para a rede hospitalar, no período de julho/2024 a junho/2025, neste código Efisco;	RELATÓRIOS: historico_consumo_simplificado base CEOS EVIDÊNCIA DE CONSUMO 01 07 2024 a 30 06 2025.pdf
270092*	3116921	GLICOSE - CONCENTRACAO/DOSAGEM 50 MG/ML,FORMA FARMACEUTICA SOLUCAO INJETAVEL,FORMA DE APRESENTACAO BOLSA OU FRASCO (SISTEMA FECHADO),VIA DE ADMINISTRACAO PARENTERAL	BOLSA OU FRASCO 500 ML	164813	10152	174965	Considerando a base CEOS, o total corresponde a quantidade anual distribuída para a rede hospitalar, no período de julho/2024 a junho/2025, neste código Efisco; A quantidade total considerou o somatório da quantidade registrada na base CEOS (coluna quantidade CEOS), somada à quantidade consumida pelo HRA (coluna Quantidade Soul MV).	RELATÓRIOS: historico_consumo_simplificado base CEOS EVIDÊNCIA DE CONSUMO 01 07 2024 a 30 06 2025.pdf CONSUMO MÉDIO MENSAL HRA EVIDÊNCIAS 01 07 2024 a 30 06 2025
267541	3116956	GLICOSE - CONCENTRACAO/DOSAGEM 500 MG/ML,FORMA FARMACEUTICA SOLUCAO INJETAVEL,FORMA DE APRESENTACAO AMPOLA,VIA DE ADMINISTRACAO PARENTERAL	AMPOLA 10 ML	1366295	168320	1534615	Considerando a base CEOS, o total corresponde a quantidade anual distribuída para a rede hospitalar, no período de julho/2024 a junho/2025, neste código Efisco; A quantidade total considerou o somatório da quantidade registrada na base CEOS (coluna quantidade CEOS), somada à quantidade consumida pelo HRA (coluna Quantidade Soul MV).	RELATÓRIOS: historico_consumo_simplificado base CEOS EVIDÊNCIA DE CONSUMO 01 07 2024 a 30 06 2025.pdf CONSUMO MÉDIO MENSAL HRA EVIDÊNCIAS 01 07 2024 a 30 06 2025
270019	31161943	GLUCONATO DE CALCIO - CONCENTRACAO/DOSAGEM 100 MG/ML,FORMA FARMACEUTICA SOLUCAO INJETAVEL,FORMA DE APRESENTACAO AMPOLA,VIA DE ADMINISTRACAO PARENTERAL	AMPOLA 10 ML	23573	4270	27843	Considerando a base CEOS, o total corresponde a quantidade anual distribuída para a rede hospitalar, no período de julho/2024 a junho/2025, neste código Efisco; A quantidade total considerou o somatório da quantidade registrada na base CEOS (coluna quantidade CEOS), somada à quantidade consumida pelo HRA (coluna Quantidade Soul MV).	RELATÓRIOS: historico_consumo_simplificado base CEOS EVIDÊNCIA DE CONSUMO 01 07 2024 a 30 06 2025.pdf CONSUMO MÉDIO MENSAL HRA EVIDÊNCIAS 01 07 2024 a 30 06 2025
268108	3089169	GOSSERRELINA, ACETATO - CONCENTRACAO/DOSAGEM 10,8 MG,FORMA	SERINGA PREENCHIDA	70	0	70	Considerando a base CEOS, o total corresponde a	RELATÓRIOS: historico_consumo_simplificado base CEOS

		FARMACEUTICA DEPOT DE LIBERACAO PROLONGADA,FORMA DE APRESENTACAO SERINGA PREENCHIDA,VIA DE ADMINISTRACAO SUBCUTANEA					quantidade anual distribuída para a rede hospitalar, no período de julho/2024 a junho/2025, neste código Efisco;	EVIDÊNCIA DE CONSUMO 01 07 2024 a 30 06 2025.pdf
267670	3181677	HALOPERIDOL - CONCENTRACAO/DOSAGEM 1 MG,FORMA FARMACEUTICA COMPRIMIDO,VIA DE ADMINISTRACAO ORAL	COMPRIMIDO	1800	0	1800	Considerando a base CEOS, o total corresponde a quantidade anual distribuída para a rede hospitalar, no período de julho/2024 a junho/2025, neste código Efisco;	RELATÓRIOS: historico_consumo_simplificado base CEOS EVIDÊNCIA DE CONSUMO 01 07 2024 a 30 06 2025.pdf
292195	3181707	HALOPERIDOL - CONCENTRACAO/DOSAGEM 2 MG/ML,FORMA FARMACEUTICA SOLUCAO ORAL,FORMA DE APRESENTACAO FRASCO,VIA DE ADMINISTRACAO ORAL	FRASCO 20 ML	120	6	126	Considerando a base CEOS, o total corresponde a quantidade anual distribuída para a rede hospitalar, no período de julho/2024 a junho/2025, neste código Efisco; A quantidade total considerou o somatório da quantidade registrada na base CEOS (coluna quantidade CEOS), somada à quantidade consumida pelo HRA (coluna Quantidade Soul MV).	RELATÓRIOS: historico_consumo_simplificado base CEOS EVIDÊNCIA DE CONSUMO 01 07 2024 a 30 06 2025.pdf CONSUMO MÉDIO MENSAL HRA EVIDÊNCIAS 01 07 2024 a 30 06 2025
267669	3181685	HALOPERIDOL - CONCENTRACAO/DOSAGEM 5 MG,FORMA FARMACEUTICA COMPRIMIDO,VIA DE ADMINISTRACAO ORAL	COMPRIMIDO	53364	958	54322	Considerando a base CEOS, o total corresponde a quantidade anual distribuída para a rede hospitalar, no período de julho/2024 a junho/2025, neste código Efisco; A quantidade total considerou o somatório da quantidade registrada na base CEOS (coluna quantidade CEOS), somada à quantidade consumida pelo HRA (coluna Quantidade Soul MV).	RELATÓRIOS: historico_consumo_simplificado base CEOS EVIDÊNCIA DE CONSUMO 01 07 2024 a 30 06 2025.pdf CONSUMO MÉDIO MENSAL HRA EVIDÊNCIAS 01 07 2024 a 30 06 2025
292196	3181715	HALOPERIDOL - CONCENTRACAO/DOSAGEM 5 MG/ML,FORMA FARMACEUTICA SOLUCAO INJETAVEL,FORMA DE APRESENTACAO AMPOLA,VIA DE ADMINISTRACAO PARENTERAL	AMPOLA 1 ML	23259	1550	24809	Considerando a base CEOS, o total corresponde a quantidade anual distribuída para a rede hospitalar, no período de julho/2024 a junho/2025, neste código Efisco; A quantidade total considerou o somatório da quantidade registrada na base CEOS (coluna quantidade CEOS), somada à quantidade consumida pelo HRA (coluna Quantidade Soul MV).	RELATÓRIOS: historico_consumo_simplificado base CEOS EVIDÊNCIA DE CONSUMO 01 07 2024 a 30 06 2025.pdf CONSUMO MÉDIO MENSAL HRA EVIDÊNCIAS 01 07 2024 a 30 06 2025
292194	3379582	HALOPERIDOL - CONCENTRACAO/DOSAGEM 50 MG/ML,FORMA FARMACEUTICA SOLUCAO INJETAVEL,FORMA DE APRESENTACAO AMPOLA,VIA DE ADMINISTRACAO PARENTERAL	AMPOLA 1 ML	3124	0	3124	Considerando a base CEOS, o total corresponde a quantidade anual distribuída para a rede hospitalar, no período de julho/2024 a junho/2025, neste código Efisco;	RELATÓRIOS: historico_consumo_simplificado base CEOS EVIDÊNCIA DE CONSUMO 01 07 2024 a 30 06 2025.pdf
342739	3081010	HEPARINA SODICA - CONCENTRACAO/DOSAGEM 10000 UI/ML,FORMA FARMACEUTICA SOLUCAO TOPICA,FORMA DE APRESENTACAO FRASCO,VIA DE ADMINISTRACAO TOPICA	FRASCO 50 ML	148	0	148	Considerando a base CEOS, o total corresponde a quantidade anual distribuída para a rede hospitalar, no período de julho/2024 a junho/2025, neste código Efisco;	RELATÓRIOS: historico_consumo_simplificado base CEOS EVIDÊNCIA DE CONSUMO 01 07 2024 a 30 06 2025.pdf
448983	3081036	HEPARINA SODICA - CONCENTRACAO/DOSAGEM 20.000 UI/ML,FORMA FARMACEUTICA SOLUCAO INJETAVEL,FORMA DE APRESENTACAO AMPOLA,VIA DE ADMINISTRACAO PARENTERAL	AMPOLA 0,25 ML	85951	15675	101626	Considerando a base CEOS, a quantidade anual distribuída para a rede hospitalar, no período de julho/2024 a junho/2025, neste código Efisco; A quantidade total considerou o somatório dos códigos efisco 3081036 e 3081028.	RELATÓRIOS: historico_consumo_simplificado base CEOS EVIDÊNCIA DE CONSUMO 01 07 2024 a 30 06 2025.pdf

							A quantidade total considerou o somatório da quantidade registrada na base CEOS (coluna quantidade CEOS), somada à quantidade consumida pelo HRA (coluna Quantidade Soul MV).	CONSUMO MÉDIO MENSAL HRA EVIDÊNCIAS 01 07 2024 a 30 06 2025
272796	3081028	HEPARINA SODICA - CONCENTRACAO/DOSAGEM 5000 UI/ML,FORMA FARMACEUTICA SOLUCAO INJETAVEL,FORMA DE APRESENTACAO FRASCO-AMPOLA,VIA DE ADMINISTRACAO PARENTERAL	FRASCO-AMPOLA 5 ML	40105	450	40555	Considerando a base CEOS, o total corresponde a quantidade anual distribuída para a rede hospitalar, no período de julho/2024 a junho/2025, neste código Efisco; A quantidade total considerou o somatório da quantidade registrada na base CEOS (coluna quantidade CEOS), somada à quantidade consumida pelo HRA (coluna Quantidade Soul MV).	RELATÓRIOS: historico_consumo_simplificado base CEOS EVIDÊNCIA DE CONSUMO 01 07 2024 a 30 06 2025.pdf CONSUMO MÉDIO MENSAL HRA EVIDÊNCIAS 01 07 2024 a 30 06 2025
268115	3166414	HIDRALAZINA, CLORIDRATO - CONCENTRACAO/DOSAGEM 20 MG/ML,FORMA FARMACEUTICA SOLUCAO INJETAVEL,FORMA DE APRESENTACAO AMPOLA,VIA DE ADMINISTRACAO PARENTERAL	AMPOLA 1 ML	6823	350	7173	Considerando a base CEOS, o total corresponde a quantidade anual distribuída para a rede hospitalar, no período de julho/2024 a junho/2025, neste código Efisco; A quantidade total considerou o somatório da quantidade registrada na base CEOS (coluna quantidade CEOS), somada à quantidade consumida pelo HRA (coluna Quantidade Soul MV).	RELATÓRIOS: historico_consumo_simplificado base CEOS EVIDÊNCIA DE CONSUMO 01 07 2024 a 30 06 2025.pdf CONSUMO MÉDIO MENSAL HRA EVIDÊNCIAS 01 07 2024 a 30 06 2025
268111	3166430	HIDRALAZINA, CLORIDRATO - CONCENTRACAO/DOSAGEM 25 MG,FORMA FARMACEUTICA COMPRIMIDO,VIA DE ADMINISTRACAO ORAL	COMPRIMIDO REVESTIDO	75290	2000	77290	Considerando a base CEOS, o total corresponde a quantidade anual distribuída para a rede hospitalar, no período de julho/2024 a junho/2025, neste código Efisco; A quantidade total considerou o somatório da quantidade registrada na base CEOS (coluna quantidade CEOS), somada à quantidade consumida pelo HRA (coluna Quantidade Soul MV).	RELATÓRIOS: historico_consumo_simplificado base CEOS EVIDÊNCIA DE CONSUMO 01 07 2024 a 30 06 2025.pdf CONSUMO MÉDIO MENSAL HRA EVIDÊNCIAS 01 07 2024 a 30 06 2025
268112	3166465	HIDRALAZINA, CLORIDRATO - CONCENTRACAO/DOSAGEM 50 MG,FORMA FARMACEUTICA COMPRIMIDO,VIA DE ADMINISTRACAO ORAL	COMPRIMIDO REVESTIDO	48860	10900	59760	Considerando a base CEOS, o total corresponde a quantidade anual distribuída para a rede hospitalar, no período de julho/2024 a junho/2025, neste código Efisco; A quantidade total considerou o somatório da quantidade registrada na base CEOS (coluna quantidade CEOS), somada à quantidade consumida pelo HRA (coluna Quantidade Soul MV).	RELATÓRIOS: historico_consumo_simplificado base CEOS EVIDÊNCIA DE CONSUMO 01 07 2024 a 30 06 2025.pdf CONSUMO MÉDIO MENSAL HRA EVIDÊNCIAS 01 07 2024 a 30 06 2025
267674	3166570	HIDROCLOROTIAZIDA - CONCENTRACAO/DOSAGEM 25 MG,FORMA FARMACEUTICA COMPRIMIDO,VIA DE ADMINISTRACAO ORAL	COMPRIMIDO	84275	5010	89285	Considerando a base CEOS, o total corresponde a quantidade anual distribuída para a rede hospitalar, no período de julho/2024 a junho/2025, neste código Efisco; A quantidade total considerou o somatório da quantidade registrada na base CEOS (coluna quantidade CEOS), somada à quantidade consumida pelo HRA (coluna Quantidade Soul MV).	RELATÓRIOS: historico_consumo_simplificado base CEOS EVIDÊNCIA DE CONSUMO 01 07 2024 a 30 06 2025.pdf CONSUMO MÉDIO MENSAL HRA EVIDÊNCIAS 01 07 2024 a 30 06 2025

267675	3166589	HIDROCLOROTIAZIDA - CONCENTRACAO/DOSAGEM 50 MG,FORMA FARMACEUTICA COMPRIMIDO,VIA DE ADMINISTRACAO ORAL	COMPRIMIDO	4260	0	4260	Considerando a base CEOS, o total corresponde a quantidade anual distribuída para a rede hospitalar, no período de julho/2024 a junho/2025, neste código Efisco;	RELATÓRIOS: historico_consumo_simplificado base CEOS EVIDÊNCIA DE CONSUMO 01 07 2024 a 30 06 2025.pdf
270220	3081052	HIDROCORTISONA, SUCCINATO SODICO - CONCENTRACAO/DOSAGEM 100 MG,FORMA FARMACEUTICA PO LIOFILIZADO PARA SOLUCAO INJETAVEL,FORMA DE APRESENTACAO FRASCO- AMPOLA,VIA DE ADMINISTRACAO PARENTERAL	FRASCO-AMPOLA	88687	8926	97613	Considerando a base CEOS, o total corresponde a quantidade anual distribuída para a rede hospitalar, no período de julho/2024 a junho/2025, neste código Efisco; A quantidade total considerou o somatório da quantidade registrada na base CEOS (coluna quantidade CEOS), somada à quantidade consumida pelo HRA (coluna Quantidade Soul MV).	RELATÓRIOS: historico_consumo_simplificado base CEOS EVIDÊNCIA DE CONSUMO 01 07 2024 a 30 06 2025.pdf CONSUMO MÉDIO MENSAL HRA EVIDÊNCIAS 01 07 2024 a 30 06 2025
270219	3081060	HIDROCORTISONA, SUCCINATO SODICO - CONCENTRACAO/DOSAGEM 500 MG,FORMA FARMACEUTICA PO LIOFILIZADO PARA SOLUCAO INJETAVEL,FORMA DE APRESENTACAO FRASCO- AMPOLA,VIA DE ADMINISTRACAO PARENTERAL	FRASCO-AMPOLA	26847	2350	29197	Considerando a base CEOS, o total corresponde a quantidade anual distribuída para a rede hospitalar, no período de julho/2024 a junho/2025, neste código Efisco; A quantidade total considerou o somatório da quantidade registrada na base CEOS (coluna quantidade CEOS), somada à quantidade consumida pelo HRA (coluna Quantidade Soul MV).	RELATÓRIOS: historico_consumo_simplificado base CEOS EVIDÊNCIA DE CONSUMO 01 07 2024 a 30 06 2025.pdf CONSUMO MÉDIO MENSAL HRA EVIDÊNCIAS 01 07 2024 a 30 06 2025
268119	3166694	HIDROXICLOROQUINA, SULFATO - CONCENTRACAO/DOSAGEM 400 MG,FORMA FARMACEUTICA COMPRIMIDO,VIA DE ADMINISTRACAO ORAL	COMPRIMIDO	90	0	90	Considerando a base CEOS, a quantidade anual distribuída para a rede hospitalar, no período de julho/2022 a junho/2023, neste código Efisco;	RELATÓRIOS:historico_consumo_simplificado 2022 2023.pdf
448616	3075907	HIDROXIDO FERRICO, SACARATO - CONCENTRACAO/DOSAGEM 20 MG/ML,FORMA FARMACEUTICA SOLUCAO INJETAVEL,FORMA DE APRESENTACAO AMPOLA,VIA DE ADMINISTRACAO INTRAVENOSA	AMPOLA 5 ML	2975	7	2982	Considerando a base CEOS, o total corresponde a quantidade anual distribuída para a rede hospitalar, no período de julho/2024 a junho/2025, neste código Efisco; A quantidade total considerou o somatório da quantidade registrada na base CEOS (coluna quantidade CEOS), somada à quantidade consumida pelo HRA (coluna Quantidade Soul MV).	RELATÓRIOS: historico_consumo_simplificado base CEOS EVIDÊNCIA DE CONSUMO 01 07 2024 a 30 06 2025.pdf CONSUMO MÉDIO MENSAL HRA EVIDÊNCIAS 01 07 2024 a 30 06 2025
448617	3203719	HIDROXIDO FERRICO, SACARATO - CONCENTRACAO/DOSAGEM 50 MG/ML,FORMA FARMACEUTICA SOLUCAO INJETAVEL,FORMA DE APRESENTACAO AMPOLA,VIA DE ADMINISTRACAO INTRAMUSCULAR	AMPOLA 2 ML	115	0	115	Considerando a base CEOS, a quantidade anual distribuída para a rede hospitalar, no período de julho/2023 a junho/2024, neste código Efisco;	RELATÓRIOS: historico_consumo_simplificado 2023 2024.pdf
437074	4137442	SOLUCAO DE ELETROLITOS - COMPOSICAO CLORETO DE SODIO + GLUCONATO DE SODIO + ACETATO DE SODIO TRIIDRATADO + CLORETO DE POTASSIO + CLORETO DE MAGNESIO + HIDROXIDO DE SODIO,FORMA FARMACEUTICA SOLUCAO INJETAVEL,PH 7,4,FORMA DE APRESENTACAO BOLSA (SISTEMA FECHADO),VIA DE ADMINISTRACAO INTRAVENOSA	BOLSA OU FRASCO 500ML	5	0	5	Considerando a base CEOS, o total corresponde a quantidade anual distribuída para a rede hospitalar, no período de julho/2024 a junho/2025, neste código Efisco;	RELATÓRIOS: historico_consumo_simplificado CLOREXIDINA E SOLUÇÃO DE ELETROLITOS

268110	3167526	HIDROXIUREIA - CONCENTRACAO/DOSAGEM 500 MG,FORMA FARMACEUTICA CAPSULA,VIA DE ADMINISTRACAO ORAL	CAPSULA	30	0	30	Considerando a base CEOS, o total corresponde a quantidade anual distribuída para a rede hospitalar, no período de julho/2024 a junho/2025, neste código Efisco;	RELATÓRIOS: historico_consumo_simplificado base CEOS EVIDÊNCIA DE CONSUMO 01 07 2024 a 30 06 2025.pdf
394263	3261280	HIDROXIZINA - CONCENTRACAO/DOSAGEM 2 MG/ML,FORMA FARMACEUTICA XAROPE,FORMA DE APRESENTACAO FRASCO,VIA DE ADMINISTRACAO ORAL	FRASCO 100ML	17	0	17	Considerando a base CEOS, a quantidade anual distribuída para a rede hospitalar, no período de julho/2022 a junho/2023, neste código Efisco;	RELATÓRIOS: historico_consumo_simplificado 2022 2023.pdf
273310	3167577	HIDROXIZINA - CONCENTRACAO/DOSAGEM 25 MG,FORMA FARMACEUTICA COMPRIMIDO,VIA DE ADMINISTRACAO ORAL	COMPRIMIDO	240	0	240	Considerando a base CEOS, a quantidade anual distribuída para a rede hospitalar, no período de julho/2022 a junho/2023, neste código Efisco;	RELATÓRIOS: historico_consumo_simplificado 2022 2023.pdf
332755	3201627	IBUPROFENO - CONCENTRACAO/DOSAGEM 600 MG,FORMA FARMACEUTICA COMPRIMIDO REVESTIDO,VIA DE ADMINISTRACAO ORAL	COMPRIMIDO	3190	230	3420	Considerando a base CEOS, o total corresponde a quantidade anual distribuída para a rede hospitalar, no período de julho/2024 a junho/2025, neste código Efisco; A quantidade total considerou o somatório da quantidade registrada na base CEOS (coluna quantidade CEOS), somada à quantidade consumida pelo HRA (coluna Quantidade Soul MV).	RELATÓRIOS: historico_consumo_simplificado base CEOS EVIDÊNCIA DE CONSUMO 01 07 2024 a 30 06 2025.pdf CONSUMO MÉDIO MENSAL HRA EVIDÊNCIAS 01 07 2024 a 30 06 2025
332755	3386597	IBUPROFENO -CONCENTRACAO/DOSAGEM 100 MG/ML,FORMA FARMACEUTICA SUSPENSAO ORAL (SEM CORANTE),FORMA DE APRESENTACAO FRASCO,VIA DE ADMINISTRACAO ORAL	FRASCO 30 ML	400	21	421	Considerando a base CEOS, a quantidade anual distribuída para a rede hospitalar, no período de julho/2024 a junho/2025, neste código Efisco; A apresentação de 50mg/mL foi convertida (efisco 3167666), proporcionalmente, em unidades de 100mg/mL, para se obter o quantitativo final). A quantidade total considerou o somatório da quantidade registrada na base CEOS (coluna quantidade CEOS), somada à quantidade consumida pelo HRA (coluna Quantidade Soul MV).	RELATÓRIOS: historico_consumo_simplificado base CEOS EVIDÊNCIA DE CONSUMO 01 07 2024 a 30 06 2025.pdf CONSUMO MÉDIO MENSAL HRA EVIDÊNCIAS 01 07 2024 a 30 06 2025
270443	3169006	IFOSFAMIDA - CONCENTRACAO/DOSAGEM 1 G,FORMA FARMACEUTICA PO LIOFILIZADO PARA SOLUCAO INJETAVEL,FORMA DE APRESENTACAO FRASCO-AMPOLA,VIA DE ADMINISTRACAO INTRAVENOSA	FRASCO-AMPOLA	102	0	102	Considerando a base CEOS, o total corresponde a quantidade anual distribuída para a rede hospitalar, no período de julho/2024 a junho/2025, neste código Efisco;	RELATÓRIOS: historico_consumo_simplificado base CEOS EVIDÊNCIA DE CONSUMO 01 07 2024 a 30 06 2025.pdf
274704	3442403	IMATINIBE - CONCENTRACAO/DOSAGEM 400 MG,FORMA FARMACEUTICA COMPRIMIDO REVESTIDO,VIA DE ADMINISTRACAO ORAL	COMPRIMIDO REVESTIDO	600	0	600	Considerando a base CEOS, o total corresponde a quantidade anual distribuída para a rede hospitalar, no período de julho/2024 a junho/2025, neste código Efisco;	RELATÓRIOS: historico_consumo_simplificado base CEOS EVIDÊNCIA DE CONSUMO 01 07 2024 a 30 06 2025.pdf
342258	3089045	IMIPENEM + CILASTATINA SODICA - CONCENTRACAO/DOSAGEM 500 MG + 500 MG RESPECTIVAMENTE,FORMA FARMACEUTICA PO PARA SOLUCAO INJETAVEL,FORMA DE APRESENTACAO FRASCO-AMPOLA,VIA DE ADMINISTRACAO INTRAVENOSA	FRASCO-AMPOLA	235	0	235	Considerando a base CEOS, a quantidade anual distribuída para a rede hospitalar, no período de julho/2022 a junho/2023, neste código Efisco;	RELATÓRIOS: historico_consumo_simplificado 2022 2023.pdf

448984	3206262	IMUNOGLOBULINA ANTI-RHO(D) - CONCENTRACAO/DOSAGEM 300 MCG,FORMA FARMACEUTICA SOLUCAO INJETAVEL,FORMA DE APRESENTACAO FRASCO-AMPOLA,VIA DE ADMINISTRACAO PARENTERAL	AMPOLA 2 ML	735	0	735	Considerando a base CEOS, o total corresponde a quantidade anual distribuída para a rede hospitalar, no período de julho/2024 a junho/2025, neste código Efisco;	RELATÓRIOS: historico_consumo_simplificado base CEOS EVIDÊNCIA DE CONSUMO 01 07 2024 a 30 06 2025.pdf
455199	3091945	IMUNOGLOBULINA HUMANA - CONCENTRACAO/DOSAGEM 5 G,FORMA FARMACEUTICA PO LIOFILIZADO OU SOLUCAO INJETAVEL,FORMA DE APRESENTACAO FRASCO- AMPOLA,VIA DE ADMINISTRACAO INTRAVENOSA	FRASCO-AMPOLA 100 ML	1607	26	1633	Considerando a base CEOS, a quantidade anual distribuída para a rede hospitalar, no período de julho/2024 a junho/2025, neste código Efisco; A quantidade total considerou o somatório dos códigos efisco 3091945 e 3399281. A quantidade total considerou o somatório da quantidade registrada na base CEOS (coluna quantidade CEOS), somada à quantidade consumida pelo HRA (coluna Quantidade Soul MV).	RELATÓRIOS: historico_consumo_simplificado base CEOS EVIDÊNCIA DE CONSUMO 01 07 2024 a 30 06 2025.pdf CONSUMO MÉDIO MENSAL HRA EVIDÊNCIAS 01 07 2024 a 30 06 2025
404346	3204626	INDACATEROL, MALEATO - CONCENTRACAO/DOSAGEM 150 MCG,FORMA FARMACEUTICA CAPSULA,FORMA DE APRESENTACAO CAPSULA + INALADOR,VIA DE ADMINISTRACAO INALATORIA	CAPSULA	210	0	210	Considerando a base CEOS, o total corresponde a quantidade anual distribuída para a rede hospitalar, no período de julho/2024 a junho/2025, neste código Efisco;	RELATÓRIOS: historico_consumo_simplificado base CEOS EVIDÊNCIA DE CONSUMO 01 07 2024 a 30 06 2025.pdf
273836	3388506	INSULINA GLARGINA - CONCENTRACAO/DOSAGEM 100 UI/ ML,FORMA FARMACEUTICA SOLUCAO INJETAVEL,FORMA DE APRESENTACAO FRASCO- AMPOLA,VIA DE ADMINISTRACAO SUBCUTANEA	FRASCO-AMPOLA 10ML	617	0	617	Considerando a base CEOS, o total corresponde a quantidade anual distribuída para a rede hospitalar, no período de julho/2024 a junho/2025, neste código Efisco;	RELATÓRIOS: historico_consumo_simplificado base CEOS EVIDÊNCIA DE CONSUMO 01 07 2024 a 30 06 2025.pdf
399010	3383547	INSULINA GLARGINA - CONCENTRACAO/DOSAGEM 100 UI/ML,FORMA FARMACEUTICA SOLUCAO INJETAVEL,FORMA DE APRESENTACAO SISTEMA DE APLICACAO PREENCHIDO,VIA DE ADMINISTRACAO SUBCUTANEA	CANETA 3 ML	275	0	275	Considerando a base CEOS, o total corresponde a quantidade anual distribuída para a rede hospitalar, no período de julho/2024 a junho/2025, neste código Efisco;	RELATÓRIOS: historico_consumo_simplificado base CEOS EVIDÊNCIA DE CONSUMO 01 07 2024 a 30 06 2025.pdf
271157	3086429	INSULINA HUMANA - TIPO NPH,CONCENTRACAO/DOSAGEM 100 UI/ML,FORMA FARMACEUTICA SUSPENSAO INJETAVEL,FORMA DE APRESENTACAO FRASCO-AMPOLA,VIA DE ADMINISTRACAO PARENTERAL	FRASCO-AMPOLA 10 ML	2126	450	2576	Considerando a base CEOS, o total corresponde a quantidade anual distribuída para a rede hospitalar, no período de julho/2024 a junho/2025, neste código Efisco; A quantidade total considerou o somatório da quantidade registrada na base CEOS (coluna quantidade CEOS), somada à quantidade consumida pelo HRA (coluna Quantidade Soul MV).	RELATÓRIOS: historico_consumo_simplificado base CEOS EVIDÊNCIA DE CONSUMO 01 07 2024 a 30 06 2025.pdf CONSUMO MÉDIO MENSAL HRA EVIDÊNCIAS 01 07 2024 a 30 06 2025
271154	3086402	INSULINA HUMANA - TIPO REGULAR,CONCENTRACAO/DOSAGEM 100 UI/ML,FORMA FARMACEUTICA SOLUCAO INJETAVEL,FORMA DE APRESENTACAO FRASCO- AMPOLA,VIA DE ADMINISTRACAO PARENTERAL	FRASCO-AMPOLA 10 ML	2747	707	3454	Considerando a base CEOS, o total corresponde a quantidade anual distribuída para a rede hospitalar, no período de julho/2024 a junho/2025, neste código Efisco; A quantidade total considerou o somatório da quantidade registrada na base CEOS (coluna quantidade CEOS), somada à quantidade consumida pelo HRA (coluna Quantidade Soul MV).	RELATÓRIOS: historico_consumo_simplificado base CEOS EVIDÊNCIA DE CONSUMO 01 07 2024 a 30 06 2025.pdf CONSUMO MÉDIO MENSAL HRA EVIDÊNCIAS 01 07 2024 a 30 06 2025

615182	3470970	INSULINA LISPRO - CONCENTRACAO/DOSAGEM 100 UI/ML,FORMA FARMACEUTICA SOLUCAO INJETAVEL,FORMA DE APRESENTACAO CANETA PARA APLICACAO PREENCHIDA,VIA DE ADMINISTRACAO SUBCUTANEA	CANETA 3 ML	1198	0	1198	Considerando a base CEOS, o total corresponde a quantidade anual distribuída para a rede hospitalar, no período de julho/2024 a junho/2025, neste código Efisco;	RELATÓRIOS: historico_consumo_simplificado base CEOS EVIDÊNCIA DE CONSUMO 01 07 2024 a 30 06 2025.pdf
276233	3389820	INSULINA LISPRO - CONCENTRACAO/DOSAGEM 100 UI/ML,FORMA FARMACEUTICA SOLUCAO INJETAVEL,FORMA DE APRESENTACAO FRASCO-AMPOLA,VIA DE ADMINISTRACAO SUBCUTANEA	FRASCO 10 ML	322	0	322	Considerando a base CEOS, o total corresponde a quantidade anual distribuída para a rede hospitalar, no período de julho/2024 a junho/2025, neste código Efisco;	RELATÓRIOS: historico_consumo_simplificado base CEOS EVIDÊNCIA DE CONSUMO 01 07 2024 a 30 06 2025.pdf
340482	4966538	IDOPOVIDONA - CONCENTRACAO/DOSAGEM 25 MG/ML,FORMA FARMACEUTICA SOLUCAO OFTALMICA,FORMA DE APRESENTACAO FRASCO,VIA DE ADMINISTRACAO OFTALMICA	FRASCO 5 ML	25	0	25	Considerando a base CEOS, o total corresponde a quantidade anual distribuída para a rede hospitalar, no período de julho/2024 a junho/2025, neste código Efisco;	RELATÓRIOS: historico_consumo_simplificado base CEOS EVIDÊNCIA DE CONSUMO 01 07 2024 a 30 06 2025.pdf
268331	3149811	IPRATROPIO, BROMETO - CONCENTRACAO/DOSAGEM 0,25 MG/ML,FORMA FARMACEUTICA SOLUCAO PARA INALACAO,FORMA DE APRESENTACAO FRASCO,VIA DE ADMINISTRACAO INALATORIA	FRASCO 20 ML	744	20	764	Considerando a base CEOS, o total corresponde a quantidade anual distribuída para a rede hospitalar, no período de julho/2024 a junho/2025, neste código Efisco; A quantidade total considerou o somatório da quantidade registrada na base CEOS (coluna quantidade CEOS), somada à quantidade consumida pelo HRA (coluna Quantidade Soul MV).	RELATÓRIOS: historico_consumo_simplificado base CEOS EVIDÊNCIA DE CONSUMO 01 07 2024 a 30 06 2025.pdf CONSUMO MÉDIO MENSAL HRA EVIDÊNCIAS 01 07 2024 a 30 06 2025
294912	3292355	IRINOTECANO, CLORIDRATO - CONCENTRACAO/DOSAGEM 20 MG/ML,FORMA FARMACEUTICA SOLUCAO INJETAVEL,FORMA DE APRESENTACAO FRASCO-AMPOLA,VIA DE ADMINISTRACAO INTRAVENOSA	FRASCO-AMPOLA 5 ML	719	0	719	Considerando a base CEOS, o total corresponde a quantidade anual distribuída para a rede hospitalar, no período de julho/2024 a junho/2025, neste código Efisco;	RELATÓRIOS: historico_consumo_simplificado base CEOS EVIDÊNCIA DE CONSUMO 01 07 2024 a 30 06 2025.pdf
273396	3167453	ISOSSORBIDA, DINITRATO - CONCENTRACAO/DOSAGEM 10 MG,FORMA FARMACEUTICA COMPRIMIDO,VIA DE ADMINISTRACAO ORAL	COMPRIMIDO	50430	1180	51610	Considerando a base CEOS, o total corresponde a quantidade anual distribuída para a rede hospitalar, no período de julho/2024 a junho/2025, neste código Efisco; A quantidade total considerou o somatório da quantidade registrada na base CEOS (coluna quantidade CEOS), somada à quantidade consumida pelo HRA (coluna Quantidade Soul MV).	RELATÓRIOS: historico_consumo_simplificado base CEOS EVIDÊNCIA DE CONSUMO 01 07 2024 a 30 06 2025.pdf CONSUMO MÉDIO MENSAL HRA EVIDÊNCIAS 01 07 2024 a 30 06 2025
273395	3167470	ISOSSORBIDA, DINITRATO - CONCENTRACAO/DOSAGEM 5 MG,FORMA FARMACEUTICA COMPRIMIDO,VIA DE ADMINISTRACAO SUBLINGUAL	COMPRIMIDO	5180	0	5180	Considerando a base CEOS, o total corresponde a quantidade anual distribuída para a rede hospitalar, no período de julho/2024 a junho/2025, neste código Efisco;	RELATÓRIOS: historico_consumo_simplificado base CEOS EVIDÊNCIA DE CONSUMO 01 07 2024 a 30 06 2025.pdf
300907	3168921	ISOSSORBIDA, MONONITRATO - CONCENTRACAO/DOSAGEM 10 MG/ML,FORMA FARMACEUTICA SOLUCAO INJETAVEL,FORMA DE APRESENTACAO AMPOLA,VIA DE ADMINISTRACAO INTRAVENOSA	AMPOLA 1 ML	180	0	180	Considerando a base CEOS, o total corresponde a quantidade anual distribuída para a rede hospitalar, no período de julho/2024 a junho/2025, neste código Efisco;	RELATÓRIOS: historico_consumo_simplificado base CEOS EVIDÊNCIA DE CONSUMO 01 07 2024 a 30 06 2025.pdf

273400	3401502	ISOSSORBIDA, MONONITRATO - CONCENTRACAO/DOSAGEM 20 MG,FORMA FARMACEUTICA CAPSULA OU COMPRIMIDO,VIA DE ADMINISTRACAO ORAL	COMPRIMIDO	7950	5100	13050	Considerando a base CEOS, o total corresponde a quantidade anual distribuída para a rede hospitalar, no período de julho/2024 a junho/2025, neste código Efisco; A quantidade total considerou o somatório da quantidade registrada na base CEOS (coluna quantidade CEOS), somada à quantidade consumida pelo HRA (coluna Quantidade Soul MV).	RELATÓRIOS: historico_consumo_simplificado base CEOS EVIDÊNCIA DE CONSUMO 01 07 2024 a 30 06 2025.pdf CONSUMO MÉDIO MENSAL HRA EVIDÊNCIAS 01 07 2024 a 30 06 2025
273401	3431266	ISOSSORBIDA, MONONITRATO - CONCENTRACAO/DOSAGEM 40 MG,FORMA FARMACEUTICA COMPRIMIDO,VIA DE ADMINISTRACAO ORAL	COMPRIMIDO	520	2040	2560	Considerando a base CEOS, a quantidade anual distribuída para a rede hospitalar, no período de julho/2023 a junho/2024, neste código Efisco; A quantidade total considerou o somatório da quantidade registrada na base CEOS (coluna quantidade CEOS), somada à quantidade consumida pelo HRA (coluna Quantidade Soul MV).	RELATÓRIOS: historico_consumo_simplificado base CEOS EVIDÊNCIA DE CONSUMO 01 07 2024 a 30 06 2025.pdf CONSUMO MÉDIO MENSAL HRA EVIDÊNCIAS 01 07 2024 a 30 06 2025
273402	3292479	ISOSSORBIDA, MONONITRATO - CONCENTRACAO/DOSAGEM 5 MG,FORMA FARMACEUTICA COMPRIMIDO,VIA DE ADMINISTRACAO SUBLINGUAL	COMPRIMIDO	270	270	540	Considerando a base CEOS, o total corresponde a quantidade anual distribuída para a rede hospitalar, no período de julho/2024 a junho/2025, neste código Efisco; A quantidade total considerou o somatório da quantidade registrada na base CEOS (coluna quantidade CEOS), somada à quantidade consumida pelo HRA (coluna Quantidade Soul MV).	RELATÓRIOS: historico_consumo_simplificado base CEOS EVIDÊNCIA DE CONSUMO 01 07 2024 a 30 06 2025.pdf CONSUMO MÉDIO MENSAL HRA EVIDÊNCIAS 01 07 2024 a 30 06 2025
268861	3180352	ITRACONAZOL - CONCENTRACAO/DOSAGEM 100 MG,FORMA FARMACEUTICA CAPSULA,VIA DE ADMINISTRACAO ORAL	CAPSULA	3580	0	3580	Considerando a base CEOS, o total corresponde a quantidade anual distribuída para a rede hospitalar, no período de julho/2024 a junho/2025, neste código Efisco;	RELATÓRIOS: historico_consumo_simplificado base CEOS EVIDÊNCIA DE CONSUMO 01 07 2024 a 30 06 2025.pdf
376767	3180450	IVERMECTINA - CONCENTRACAO/DOSAGEM 6 MG,FORMA FARMACEUTICA COMPRIMIDO,VIA DE ADMINISTRACAO ORAL	COMPRIMIDO	10053	746	10799	Considerando a base CEOS, o total corresponde a quantidade anual distribuída para a rede hospitalar, no período de julho/2024 a junho/2025, neste código Efisco; A quantidade total considerou o somatório da quantidade registrada na base CEOS (coluna quantidade CEOS), somada à quantidade consumida pelo HRA (coluna Quantidade Soul MV).	RELATÓRIOS: historico_consumo_simplificado base CEOS EVIDÊNCIA DE CONSUMO 01 07 2024 a 30 06 2025.pdf CONSUMO MÉDIO MENSAL HRA EVIDÊNCIAS 01 07 2024 a 30 06 2025
383750	3088723	LACTULOSE - CONCENTRACAO/DOSAGEM 667 MG/ML,FORMA FARMACEUTICA XAROPE,FORMA DE APRESENTACAO FRASCO,VIA DE ADMINISTRACAO ORAL	FRASCO 120 ML	21515	1351	22866	Considerando a base CEOS, o total corresponde a quantidade anual distribuída para a rede hospitalar, no período de julho/2024 a junho/2025, neste código Efisco; A quantidade total considerou o somatório da quantidade registrada na base CEOS (coluna quantidade CEOS), somada à quantidade consumida pelo HRA (coluna Quantidade Soul MV).	RELATÓRIOS: historico_consumo_simplificado base CEOS EVIDÊNCIA DE CONSUMO 01 07 2024 a 30 06 2025.pdf CONSUMO MÉDIO MENSAL HRA EVIDÊNCIAS 01 07 2024 a 30 06 2025
324414	3680479	LAMOTRIGINA - CONCENTRACAO/DOSAGEM 50 MG,FORMA FARMACEUTICA COMPRIMIDO,VIA DE	COMPRIMIDO	300	0	300	Considerando a base CEOS, a quantidade anual distribuída para a rede hospitalar, no período de	RELATÓRIOS: historico_consumo_simplificado 2023 2024.pdf

		ADMINISTRACAO ORAL					julho/2023 a junho/2024, neste código Efisco;	
305257	3341054	LEUPRORRELINA, ACETATO - CONCENTRACAO/DOSAGEM 3,75 MG,FORMA FARMACEUTICA PO LIOFILIZADO PARA SOLUCAO INJETAVEL,FORMA DE APRESENTACAO FRASCO-AMPOLA,VIA DE ADMINISTRACAO INTRAMUSCULAR	FRASCO AMPOLA	30	0	30	Considerando a base CEOS, o total corresponde a quantidade anual distribuída para a rede hospitalar, no período de julho/2024 a junho/2025, neste código Efisco;	RELATÓRIOS: historico_consumo_simplificado base CEOS EVIDÊNCIA DE CONSUMO 01 07 2024 a 30 06 2025.pdf
273410	3087638	LEUPRORRELINA, ACETATO - CONCENTRACAO/DOSAGEM 22,5 MG,FORMA FARMACEUTICA PO LIOFILIZADO PARA SOLUCAO INJETAVEL,FORMA DE APRESENTACAO SERINGA PREENCHIDA,VIA DE ADMINISTRACAO SUBCUTANEA	SERINGA PREENCHIDA	210	0	210	Considerando a base CEOS, o total corresponde a quantidade anual distribuída para a rede hospitalar, no período de julho/2024 a junho/2025, neste código Efisco;	RELATÓRIOS: historico_consumo_simplificado base CEOS EVIDÊNCIA DE CONSUMO 01 07 2024 a 30 06 2025.pdf
615827	5868637	LEVETIRACETAM - CONCENTRACAO/DOSAGEM 100 MG/ML,FORMA FARMACEUTICA SOLUCAO INJETAVEL,FORMA DE APRESENTACAO FRASCO-AMPOLA,VIA DE ADMINISTRACAO ENDOVENOSA	AMPOLA 5 ML	7490	0	7490	Considerando a base CEOS, o total corresponde a quantidade anual distribuída para a rede hospitalar, no período de julho/2024 a junho/2025, neste código Efisco;	RELATÓRIOS: historico_consumo_simplificado base CEOS EVIDÊNCIA DE CONSUMO 01 07 2024 a 30 06 2025.pdf
352933	4342585	LEVETIRACETAM - CONCENTRACAO/DOSAGEM 100 MG/ML,FORMA FARMACEUTICA SOLUCAO ORAL,FORMA DE APRESENTACAO FRASCO,VIA DE ADMINISTRACAO ORAL	FRASCO 150 ML	366	0	366	Considerando a base CEOS, a quantidade anual distribuída para a rede hospitalar, no período de julho/2024 a junho/2025, neste código Efisco;	RELATÓRIOS: historico_consumo_simplificado base CEOS EVIDÊNCIA DE CONSUMO 01 07 2024 a 30 06 2025.pdf
268471	3181588	LEVOBUPIVACAINA, CLORIDRATO - CONCENTRACAO/DOSAGEM 5 MG/ML,FORMA FARMACEUTICA SOLUCAO INJETAVEL,FORMA DE APRESENTACAO FRASCO-AMPOLA,VIA DE ADMINISTRACAO PERIDURAL	FRASCO-AMPOLA 20 ML	110	0	110	Considerando a base CEOS, o total corresponde a quantidade anual distribuída para a rede hospitalar, no período de julho/2024 a junho/2025, neste código Efisco;	RELATÓRIOS: historico_consumo_simplificado base CEOS EVIDÊNCIA DE CONSUMO 01 07 2024 a 30 06 2025.pdf
305264	3181820	LEVOBUPIVACAINA, CLORIDRATO + EPINEFRINA - CONCENTRACAO/DOSAGEM 5 MG/ML + 5 MCG/ML,FORMA FARMACEUTICA SOLUCAO INJETAVEL,FORMA DE APRESENTACAO FRASCO-AMPOLA,VIA DE ADMINISTRACAO PERIDURAL	FRASCO-AMPOLA 20 ML	440	0	440	Considerando a base CEOS, o total corresponde a quantidade anual distribuída para a rede hospitalar, no período de julho/2024 a junho/2025, neste código Efisco;	RELATÓRIOS: historico_consumo_simplificado base CEOS EVIDÊNCIA DE CONSUMO 01 07 2024 a 30 06 2025.pdf
332985	3117057	LEVOFLOXACINO - CONCENTRACAO/DOSAGEM 5 MG/ML,FORMA FARMACEUTICA SOLUCAO INJETAVEL,FORMA DE APRESENTACAO BOLSA OU FRASCO,VIA DE ADMINISTRACAO PARENTERAL	BOLSA OU FRASCO 100 ML	3638	800	4438	Considerando a base CEOS, o total corresponde a quantidade anual distribuída para a rede hospitalar, no período de julho/2024 a junho/2025, neste código Efisco; A quantidade total considerou o somatório da quantidade registrada na base CEOS (coluna quantidade CEOS), somada à quantidade consumida pelo HRA (coluna Quantidade Soul MV).	RELATÓRIOS: historico_consumo_simplificado base CEOS EVIDÊNCIA DE CONSUMO 01 07 2024 a 30 06 2025.pdf CONSUMO MÉDIO MENSAL HRA EVIDÊNCIAS 01 07 2024 a 30 06 2025
305270	3181898	LEVOFLOXACINO - CONCENTRACAO/DOSAGEM 500 MG,FORMA FARMACEUTICA COMPRIMIDO,VIA DE ADMINISTRACAO ORAL	COMPRIMIDO	1220	10	1230	Considerando a base CEOS, o total corresponde a quantidade anual distribuída para a rede hospitalar, no período de julho/2024 a junho/2025,	RELATÓRIOS: historico_consumo_simplificado base CEOS EVIDÊNCIA DE CONSUMO 01 07 2024 a 30 06 2025.pdf

							nesta código Efisco; A quantidade total considerou o somatório da quantidade registrada na base CEOS (coluna quantidade CEOS), somada à quantidade consumida pelo HRA (coluna Quantidade Soul MV).	CONSUMO MÉDIO MENSAL HRA EVIDÊNCIAS 01 07 2024 a 30 06 2025
268129	3182274	LEVOMEPROMAZINA - CONCENTRACAO/DOSAGEM 100 MG,FORMA FARMACEUTICA COMPRIMIDO,VIA DE ADMINISTRACAO ORAL	COMPRIMIDO	23223	0	23223	Considerando a base CEOS, a quantidade anual distribuída para a rede hospitalar, no período de julho/2024 a junho/2025, neste código Efisco; A apresentação de 25mg (Efisco 3182290) foi convertida, proporcionalmente, em unidades de 100mg, dividindo-se o total por 4, para se obter o quantitativo final de comprimidos de 100mg).	RELATÓRIOS: historico_consumo_simplificado base CEOS EVIDÊNCIA DE CONSUMO 01 07 2024 a 30 06 2025.pdf
268130	3182312	LEVOMEPROMAZINA - CONCENTRACAO/DOSAGEM 40 MG/ML,FORMA FARMACEUTICA SOLUCAO ORAL,FORMA DE APRESENTACAO FRASCO,VIA DE ADMINISTRACAO ORAL	FRASCO 20 ML	39	0	39	Considerando a base CEOS, o total corresponde a quantidade anual distribuída para a rede hospitalar, no período de julho/2024 a junho/2025, neste código Efisco;	RELATÓRIOS: historico_consumo_simplificado base CEOS EVIDÊNCIA DE CONSUMO 01 07 2024 a 30 06 2025.pdf
268956	3183130	LEVONORGESTREL - CONCENTRACAO/DOSAGEM 0,75 MG,FORMA FARMACEUTICA COMPRIMIDO,VIA DE ADMINISTRACAO ORAL	COMPRIMIDO	170	0	170	Considerando a base CEOS, o total corresponde a quantidade anual distribuída para a rede hospitalar, no período de julho/2024 a junho/2025, neste código Efisco;	RELATÓRIOS: historico_consumo_simplificado base CEOS EVIDÊNCIA DE CONSUMO 01 07 2024 a 30 06 2025.pdf
268125	3183327	LEVOTIROXINA SODICA - CONCENTRACAO/DOSAGEM 100 MCG,FORMA FARMACEUTICA COMPRIMIDO,VIA DE ADMINISTRACAO ORAL	COMPRIMIDO	5500	120	5620	Considerando a base CEOS, o total corresponde a quantidade anual distribuída para a rede hospitalar, no período de julho/2024 a junho/2025, neste código Efisco; A quantidade total considerou o somatório da quantidade registrada na base CEOS (coluna quantidade CEOS), somada à quantidade consumida pelo HRA (coluna Quantidade Soul MV).	RELATÓRIOS: historico_consumo_simplificado base CEOS EVIDÊNCIA DE CONSUMO 01 07 2024 a 30 06 2025.pdf CONSUMO MÉDIO MENSAL HRA EVIDÊNCIAS 01 07 2024 a 30 06 2025
268124	3183289	LEVOTIROXINA SODICA - CONCENTRACAO/DOSAGEM 25 MCG,FORMA FARMACEUTICA COMPRIMIDO,VIA DE ADMINISTRACAO ORAL	COMPRIMIDO	6670	90	6760	Considerando a base CEOS, o total corresponde a quantidade anual distribuída para a rede hospitalar, no período de julho/2024 a junho/2025, neste código Efisco; A quantidade total considerou o somatório da quantidade registrada na base CEOS (coluna quantidade CEOS), somada à quantidade consumida pelo HRA (coluna Quantidade Soul MV).	RELATÓRIOS: historico_consumo_simplificado base CEOS EVIDÊNCIA DE CONSUMO 01 07 2024 a 30 06 2025.pdf CONSUMO MÉDIO MENSAL HRA EVIDÊNCIAS 01 07 2024 a 30 06 2025
268123	3183300	LEVOTIROXINA SODICA - CONCENTRACAO/DOSAGEM 50 MCG,FORMA FARMACEUTICA COMPRIMIDO,VIA DE ADMINISTRACAO ORAL	COMPRIMIDO	6305	240	6545	Considerando a base CEOS, o total corresponde a quantidade anual distribuída para a rede hospitalar, no período de julho/2024 a junho/2025, neste código Efisco; A quantidade total considerou o somatório da quantidade registrada na base CEOS (coluna quantidade CEOS), somada à quantidade consumida pelo HRA (coluna Quantidade Soul MV).	RELATÓRIOS: historico_consumo_simplificado base CEOS EVIDÊNCIA DE CONSUMO 01 07 2024 a 30 06 2025.pdf CONSUMO MÉDIO MENSAL HRA EVIDÊNCIAS 01 07 2024 a 30 06 2025

269845	3082962	LIDOCAINA, CLORIDRATO - CONCENTRACAO/DOSAGEM 100 MG/ML,FORMA FARMACEUTICA SOLUCAO TOPICA,FORMA DE APRESENTACAO FRASCO SPRAY,VIA DE ADMINISTRACAO TOPICA	FRASCO 50 ML	584	0	584	Considerando a base CEOS, o total corresponde a quantidade anual distribuída para a rede hospitalar, no período de julho/2024 a junho/2025, neste código Efisco;	RELATÓRIOS: historico_consumo_simplificado base CEOS EVIDÊNCIA DE CONSUMO 01 07 2024 a 30 06 2025.pdf
269846	3082954	LIDOCAINA, CLORIDRATO - CONCENTRACAO/DOSAGEM 20 MG/G,FORMA FARMACEUTICA GELEIA,FORMA DE APRESENTACAO BISNAGA,VIA DE ADMINISTRACAO TOPICA	BISNAGA 30 G	31950	1257	33207	Quantidade anual distribuída para a rede hospitalar, no período de julho/2024 a junho/2025, neste código Efisco; A quantidade total considerou o somatório dos códigos efisco 3082954 e 3082989. A quantidade total considerou o somatório da quantidade registrada na base CEOS (coluna quantidade CEOS), somada à quantidade consumida pelo HRA (coluna Quantidade Soul MV).	RELATÓRIOS: historico_consumo_simplificado base CEOS EVIDÊNCIA DE CONSUMO 01 07 2024 a 30 06 2025.pdf CONSUMO MÉDIO MENSAL HRA EVIDÊNCIAS 01 07 2024 a 30 06 2025
269843	3078450	LIDOCAINA, CLORIDRATO - CONCENTRACAO/DOSAGEM 20 MG/ML,FORMA FARMACEUTICA SOLUCAO INJETAVEL,FORMA DE APRESENTACAO AMPOLA,VIA DE ADMINISTRACAO PERCUTANEA OU PARENTERAL	AMPOLA 5 ML	64099	9927	74026	Considerando a base CEOS, a quantidade anual distribuída para a rede hospitalar, no período de julho/2024 a junho/2025, neste código Efisco; A quantidade total considerou o somatório dos códigos efiscos 3078450 e 3082997. A quantidade total considerou o somatório da quantidade registrada na base CEOS (coluna quantidade CEOS), somada à quantidade consumida pelo HRA (coluna Quantidade Soul MV).	RELATÓRIOS: historico_consumo_simplificado base CEOS EVIDÊNCIA DE CONSUMO 01 07 2024 a 30 06 2025.pdf CONSUMO MÉDIO MENSAL HRA EVIDÊNCIAS 01 07 2024 a 30 06 2025
269843	3078450	LIDOCAINA, CLORIDRATO - CONCENTRACAO/DOSAGEM 20 MG/ML,FORMA FARMACEUTICA SOLUCAO INJETAVEL,FORMA DE APRESENTACAO AMPOLA,VIA DE ADMINISTRACAO PERCUTANEA OU PARENTERAL	FRASCO-AMPOLA 20 ML	14044	525	14569	Considerando a base CEOS, a quantidade anual distribuída para a rede hospitalar, no período de julho/2024 a junho/2025, neste código Efisco; A quantidade considerou o total movimentado no código efisco correspondente 3082997. A quantidade total considerou o somatório da quantidade registrada na base CEOS (coluna quantidade CEOS), somada à quantidade consumida pelo HRA (coluna Quantidade Soul MV).	RELATÓRIOS: historico_consumo_simplificado base CEOS EVIDÊNCIA DE CONSUMO 01 07 2024 a 30 06 2025.pdf CONSUMO MÉDIO MENSAL HRA EVIDÊNCIAS 01 07 2024 a 30 06 2025
Pendente	3190692	LIDOCAINA, CLORIDRATO + EPINEFRINA - CONCENTRACAO/DOSAGEM 20 MG/ML + 5 MCG/ML RESPECTIVAMENTE,FORMA FARMACEUTICA SOLUCAO INJETAVEL,FORMA DE APRESENTACAO FRASCO-AMPOLA,VIA DE ADMINISTRACAO PERIDURAL OU PARENTERAL	FRASCO-AMPOLA 20 ML	9378	1785	11163	Considerando a base CEOS, o total corresponde a quantidade anual distribuída para a rede hospitalar, no período de julho/2024 a junho/2025, neste código Efisco; A quantidade total considerou o somatório da quantidade registrada na base CEOS (coluna quantidade CEOS), somada à quantidade consumida pelo HRA (coluna Quantidade Soul MV).	RELATÓRIOS: historico_consumo_simplificado base CEOS EVIDÊNCIA DE CONSUMO 01 07 2024 a 30 06 2025.pdf CONSUMO MÉDIO MENSAL HRA EVIDÊNCIAS 01 07 2024 a 30 06 2025
269848	3212645	LIDOCAINA, CLORIDRATO + GLICOSE - CONCENTRACAO/DOSAGEM 50 MG/ML + 75 MG/ML RESPECTIVAMENTE,FORMA FARMACEUTICA SOLUCAO INJETAVEL,FORMA DE APRESENTACAO AMPOLA,VIA DE ADMINISTRACAO INTRATECAL	AMPOLA 2 ML	20	0	20	Considerando a base CEOS, a quantidade anual distribuída para a rede hospitalar, no período de julho/2022 a junho/2023, neste código Efisco;	RELATÓRIOS: historico_consumo_simplificado 2022 2023.pdf
273413	3083993	LINEZOLIDA - COCENTRACAO/DOSAGEM 2 MG/ML,FORMA FARMACEUTICA SOLUCAO	BOLSA OU FRASCO 300 ML	5668	820	6488	Considerando a base CEOS, o total corresponde a quantidade anual distribuída para a rede	RELATÓRIOS: historico_consumo_simplificado base CEOS EVIDÊNCIA DE CONSUMO 01 07 2024 a 30 06

		INJETAVEL,FORMA DE APRESENTACAO BOLSA,VIA DE ADMINISTRACAO INTRAVENOSA					hospitalar, no período de julho/2024 a junho/2025, neste código Efisco; A quantidade total considerou o somatório da quantidade registrada na base CEOS (coluna quantidade CEOS), somada à quantidade consumida pelo HRA (coluna Quantidade Soul MV).	2025.pdf CONSUMO MÉDIO MENSAL HRA EVIDÊNCIAS 01 07 2024 a 30 06 2025
273264	3183394	LOPERAMIDA, CLORIDRATO - CONCENTRACAO/DOSAGEM 2 MG,FORMA FARMACEUTICA COMPRIMIDO,VIA DE ADMINISTRACAO ORAL	COMPRIMIDO	11992	1164	13156	Considerando a base CEOS, o total corresponde a quantidade anual distribuída para a rede hospitalar, no período de julho/2024 a junho/2025, neste código Efisco; A quantidade total considerou o somatório da quantidade registrada na base CEOS (coluna quantidade CEOS), somada à quantidade consumida pelo HRA (coluna Quantidade Soul MV).	RELATÓRIOS: historico_consumo_simplificado base CEOS EVIDÊNCIA DE CONSUMO 01 07 2024 a 30 06 2025.pdf CONSUMO MÉDIO MENSAL HRA EVIDÊNCIAS 01 07 2024 a 30 06 2025
273466	3344274	LORATADINA - CONCENTRACAO/DOSAGEM 10 MG,FORMA FARMACEUTICA COMPRIMIDO,VIA DE ADMINISTRACAO ORAL	COMPRIMIDO	689	1480	2169	Considerando a base CEOS, o total corresponde a quantidade anual distribuída para a rede hospitalar, no período de julho/2024 a junho/2025, neste código Efisco; A quantidade total considerou o somatório da quantidade registrada na base CEOS (coluna quantidade CEOS), somada à quantidade consumida pelo HRA (coluna Quantidade Soul MV).	RELATÓRIOS: historico_consumo_simplificado base CEOS EVIDÊNCIA DE CONSUMO 01 07 2024 a 30 06 2025.pdf CONSUMO MÉDIO MENSAL HRA EVIDÊNCIAS 01 07 2024 a 30 06 2025
428601	3423093	LORAZEPAM - CONCENTRACAO/DOSAGEM 1 MG/ML,FORMA FARMACEUTICA SOLUCAO ORAL,FORMA DE APRESENTACAO FRASCO,VIA DE ADMINISTRACAO ORAL	FRASCO 100 ML	113	0	113	Considerando a base CEOS, o total corresponde a quantidade anual distribuída para a rede hospitalar, no período de julho/2024 a junho/2025, neste código Efisco;	RELATÓRIOS: historico_consumo_simplificado base CEOS EVIDÊNCIA DE CONSUMO 01 07 2024 a 30 06 2025.pdf
273473	3294765	LORAZEPAM - CONCENTRACAO/DOSAGEM 2 MG,FORMA FARMACEUTICA COMPRIMIDO,VIA DE ADMINISTRACAO ORAL	COMPRIMIDO	3440	0	3440	Considerando a base CEOS, o total corresponde a quantidade anual distribuída para a rede hospitalar, no período de julho/2024 a junho/2025, neste código Efisco;	RELATÓRIOS: historico_consumo_simplificado base CEOS EVIDÊNCIA DE CONSUMO 01 07 2024 a 30 06 2025.pdf
268856	3183521	LOSARTANA, POTASSICA - CONCENTRACAO/DOSAGEM 50 MG,FORMA FARMACEUTICA COMPRIMIDO,VIA DE ADMNISTRACAO ORAL	COMPRIMIDO REVESTIDO	281540	13330	294870	Considerando a base CEOS, o total corresponde a quantidade anual distribuída para a rede hospitalar, no período de julho/2024 a junho/2025, neste código Efisco; A quantidade total considerou o somatório da quantidade registrada na base CEOS (coluna quantidade CEOS), somada à quantidade consumida pelo HRA (coluna Quantidade Soul MV).	RELATÓRIOS: historico_consumo_simplificado base CEOS EVIDÊNCIA DE CONSUMO 01 07 2024 a 30 06 2025.pdf CONSUMO MÉDIO MENSAL HRA EVIDÊNCIAS 01 07 2024 a 30 06 2025
299675	3085317	MANITOL - CONCENTRACAO/DOSAGEM 200 MG/ML,FORMA FARMACEUTICA SOLUCAO INJETAVEL,FORMA DE APRESENTACAO BOLSA OU FRASCO (SISTEMA FECHADO),VIA DE ADMINISTRACAO PARENTERAL	BOLSA OU FRASCO 250 ML	12501	1425	13926	Considerando a base CEOS, o total corresponde a quantidade anual distribuída para a rede hospitalar, no período de julho/2024 a junho/2025, neste código Efisco; A quantidade total considerou o somatório da quantidade registrada na base CEOS (coluna	RELATÓRIOS: historico_consumo_simplificado base CEOS EVIDÊNCIA DE CONSUMO 01 07 2024 a 30 06 2025.pdf CONSUMO MÉDIO MENSAL HRA EVIDÊNCIAS 01 07 2024 a 30 06 2025

							quantidade CEOS), somada à quantidade consumida pelo HRA (coluna Quantidade Soul MV).	
267694	3183599	MEBENDAZOL - CONCENTRACAO/DOSAGEM 20 MG/ML,FORMA FARMACEUTICA SUSPENSAO ORAL,FORMA DE APRESENTACAO FRASCO,VIA DE ADMINISTRACAO ORAL	FRASCO 30 ML	163	0	163	Considerando a base CEOS, a quantidade anual distribuída para a rede hospitalar, no período de julho/2022 a junho/2023, neste código Efisco;	RELATÓRIOS: historico_consumo_simplificado 2022 2023.pdf
269888	3771270	MEPIVACAINA, CLORIDRATO + EPINEFRINA - CONCENTRACAO/DOSAGEM 20 MG/ML + 0,01 MG/ML RESPECTIVAMENTE,FORMA FARMACEUTICA SOLUCAO INJETAVEL,FORMA DE APRESENTACAO CARPULE,VIA DE ADMINISTRACAO PARENTERAL	TUBETE	820	0	820	Considerando a base CEOS, a quantidade anual distribuída para a rede hospitalar, no período de julho/2024 a junho/2025, neste código Efisco; Foi evidenciado que parte do consumo foi demonstrado no relatório por caixa e parte por unidade, logo foi necessário converter de caixa para unidade e realizar o somatório das unidades.	RELATÓRIOS: historico_consumo_simplificado base CEOS EVIDÊNCIA DE CONSUMO 01 07 2024 a 30 06 2025.pdf
268488	3073777	MEROPENEM - CONCENTRACAO/DOSAGEM 1 G,FORMA FARMACEUTICA PO PARA SOLUCAO INJETAVEL,FORMA DE APRESENTACAO FRASCO-AMPOLA,VIA DE ADMINISTRACAO INTRAVENOSA	FRASCO-AMPOLA	222636	18895	241531	Considerando a base CEOS, o total corresponde a quantidade anual distribuída para a rede hospitalar, no período de julho/2024 a junho/2025, neste código Efisco; A quantidade total considerou o somatório da quantidade registrada na base CEOS (coluna quantidade CEOS), somada à quantidade consumida pelo HRA (coluna Quantidade Soul MV).	RELATÓRIOS: historico_consumo_simplificado base CEOS EVIDÊNCIA DE CONSUMO 01 07 2024 a 30 06 2025.pdf CONSUMO MÉDIO MENSAL HRA EVIDÊNCIAS 01 07 2024 a 30 06 2025
268487	3088260	MEROPENEM - CONCENTRACAO/DOSAGEM 500 MG,FORMA FARMACEUTICA PO PARA SOLUCAO INJETAVEL,FORMA DE APRESENTACAO FRASCO-AMPOLA,VIA DE ADMINISTRACAO INTRAVENOSA	FRASCO-AMPOLA	1050	0	1050	Considerando a base CEOS, o total corresponde a quantidade anual distribuída para a rede hospitalar, no período de julho/2024 a junho/2025, neste código Efisco;	RELATÓRIOS: historico_consumo_simplificado base CEOS EVIDÊNCIA DE CONSUMO 01 07 2024 a 30 06 2025.pdf
292237	3332969	MESALAZINA - CONCENTRACAO/DOSAGEM 400 MG,FORMA FARMACEUTICA COMPRIMIDO REVESTIDO,VIA DE ADMINISTRACAO ORAL	COMPRIMIDO	1500	0	1500	Considerando a base CEOS, o total corresponde a quantidade anual distribuída para a rede hospitalar, no período de julho/2024 a junho/2025, neste código Efisco;	RELATÓRIOS: historico_consumo_simplificado base CEOS EVIDÊNCIA DE CONSUMO 01 07 2024 a 30 06 2025.pdf
273659	3167100	MESNA - CONCENTRACAO/DOSAGEM 100 MG/ML,FORMA FARMACEUTICA SOLUCAO INJETAVEL,FORMA DE APRESENTACAO AMPOLA,VIA DE ADMINISTRACAO INTRAVENOSA	AMPOLA 4 ML	200	0	200	Considerando a base CEOS, o total corresponde a quantidade anual distribuída para a rede hospitalar, no período de julho/2024 a junho/2025, neste código Efisco;	RELATÓRIOS: historico_consumo_simplificado base CEOS EVIDÊNCIA DE CONSUMO 01 07 2024 a 30 06 2025.pdf
367702	3423115	METADONA, CLORIDRATO - CONCENTRACAO/DOSAGEM 1 MG/ML,FORMA FARMACEUTICA SOLUCAO ORAL,FORMA DE APRESENTACAO FRASCO,VIA DE ADMINISTRACAO ORAL	FRASCO 100 ML	127	0	127	Considerando a base CEOS, o total corresponde a quantidade anual distribuída para a rede hospitalar, no período de julho/2024 a junho/2025, neste código Efisco;	RELATÓRIOS: historico_consumo_simplificado base CEOS EVIDÊNCIA DE CONSUMO 01 07 2024 a 30 06 2025.pdf
268093	3167399	METADONA, CLORIDRATO - CONCENTRACAO/DOSAGEM 10 MG,FORMA FARMACEUTICA COMPRIMIDO,VIA DE ADMINISTRACAO ORAL	COMPRIMIDO	13380	640	14020	Considerando a base CEOS, o total corresponde a quantidade anual distribuída para a rede hospitalar, no período de julho/2024 a junho/2025, neste código Efisco; A quantidade total considerou o somatório da	RELATÓRIOS: historico_consumo_simplificado base CEOS EVIDÊNCIA DE CONSUMO 01 07 2024 a 30 06 2025.pdf CONSUMO MÉDIO MENSAL HRA EVIDÊNCIAS 01 07 2024 a 30 06 2025

							quantidade registrada na base CEOS (coluna quantidade CEOS), somada à quantidade consumida pelo HRA (coluna Quantidade Soul MV).	
268094	3167402	METADONA, CLORIDRATO - CONCENTRACAO/DOSAGEM 10 MG/ML,FORMA FARMACEUTICA SOLUCAO INJETAVEL,FORMA DE APRESENTACAO AMPOLA,VIA DE ADMINISTRACAO INTRAMUSCULAR OU SUBCUTANEA	AMPOLA 1 ML	240	0	240	Considerando a base CEOS, o total corresponde a quantidade anual distribuída para a rede hospitalar, no período de julho/2024 a junho/2025, neste código Efisco;	RELATÓRIOS: historico_consumo_simplificado base CEOS EVIDÊNCIA DE CONSUMO 01 07 2024 a 30 06 2025.pdf
268092	3167437	METADONA, CLORIDRATO - CONCENTRACAO/DOSAGEM 5 MG,FORMA FARMACEUTICA COMPRIMIDO,VIA DE ADMINISTRACAO ORAL	COMPRIMIDO	23760	2180	25940	Considerando a base CEOS, o total corresponde a quantidade anual distribuída para a rede hospitalar, no período de julho/2024 a junho/2025, neste código Efisco; A quantidade total considerou o somatório da quantidade registrada na base CEOS (coluna quantidade CEOS), somada à quantidade consumida pelo HRA (coluna Quantidade Soul MV).	RELATÓRIOS: historico_consumo_simplificado base CEOS EVIDÊNCIA DE CONSUMO 01 07 2024 a 30 06 2025.pdf CONSUMO MÉDIO MENSAL HRA EVIDÊNCIAS 01 07 2024 a 30 06 2025
442581	3386821	METARAMINOL, HEMITARTARATO - CONCENTRACAO/DOSAGEM 10 MG/ML,FORMA FARMACEUTICA SOLUCAO INJETAVEL,FORMA DE APRESENTACAO AMPOLA,VIA DE ADMINISTRACAO PARENTERAL	AMPOLA 1 ML	425	0	425	Considerando a base CEOS, o total corresponde a quantidade anual distribuída para a rede hospitalar, no período de julho/2024 a junho/2025, neste código Efisco;	RELATÓRIOS: historico_consumo_simplificado base CEOS EVIDÊNCIA DE CONSUMO 01 07 2024 a 30 06 2025.pdf
267690	3167496	METFORMINA, CLORIDRATO - CONCENTRACAO/DOSAGEM 500 MG,FORMA FARMACEUTICA COMPRIMIDO REVESTIDO,VIA DE ADMINISTRACAO ORAL	COMPRIMIDO REVESTIDO	3450	1050	4500	Considerando a base CEOS, o total corresponde a quantidade anual distribuída para a rede hospitalar, no período de julho/2024 a junho/2025, neste código Efisco; A quantidade total considerou o somatório da quantidade registrada na base CEOS (coluna quantidade CEOS), somada à quantidade consumida pelo HRA (coluna Quantidade Soul MV).	RELATÓRIOS: historico_consumo_simplificado base CEOS EVIDÊNCIA DE CONSUMO 01 07 2024 a 30 06 2025.pdf CONSUMO MÉDIO MENSAL HRA EVIDÊNCIAS 01 07 2024 a 30 06 2025
267691	3167500	METFORMINA, CLORIDRATO - CONCENTRACAO/DOSAGEM 850 MG,FORMA FARMACEUTICA COMPRIMIDO REVESTIDO,VIA DE ADMINISTRACAO ORAL	COMPRIMIDO REVESTIDO	33230	1160	34390	Considerando a base CEOS, o total corresponde a quantidade anual distribuída para a rede hospitalar, no período de julho/2024 a junho/2025, neste código Efisco; A quantidade total considerou o somatório da quantidade registrada na base CEOS (coluna quantidade CEOS), somada à quantidade consumida pelo HRA (coluna Quantidade Soul MV).	RELATÓRIOS: historico_consumo_simplificado base CEOS EVIDÊNCIA DE CONSUMO 01 07 2024 a 30 06 2025.pdf CONSUMO MÉDIO MENSAL HRA EVIDÊNCIAS 01 07 2024 a 30 06 2025
267689	3243443	METILDOPA - CONCENTRACAO/DOSAGEM 250 MG,FORMA FARMACEUTICA COMPRIMIDO,VIA DE ADMINISTRACAO ORAL	COMPRIMIDO REVESTIDO	25360	200	25560	Considerando a base CEOS, o total corresponde a quantidade anual distribuída para a rede hospitalar, no período de julho/2024 a junho/2025, neste código Efisco; A quantidade total considerou o somatório da quantidade registrada na base CEOS (coluna quantidade CEOS), somada à quantidade	RELATÓRIOS: historico_consumo_simplificado base CEOS EVIDÊNCIA DE CONSUMO 01 07 2024 a 30 06 2025.pdf CONSUMO MÉDIO MENSAL HRA EVIDÊNCIAS 01 07 2024 a 30 06 2025

							consumida pelo HRA (coluna Quantidade Soul MV).	
267688	3167658	METILDOPA - CONCENTRACAO/DOSAGEM 500 MG,FORMA FARMACEUTICA COMPRIMIDO REVESTIDO,VIA DE ADMINISTRACAO ORAL	COMPRIMIDO REVESTIDO	12680	0	12680	Considerando a base CEOS, o total corresponde a quantidade anual distribuída para a rede hospitalar, no período de julho/2024 a junho/2025, neste código Efisco;	RELATÓRIOS: historico_consumo_simplificado base CEOS EVIDÊNCIA DE CONSUMO 01 07 2024 a 30 06 2025.pdf
268264	3190757	METILERGOMETRINA, MALEATO - CONCENTRACAO/DOSAGEM 0,2 MG/ML,FORMA FARMACEUTICA SOLUCAO INJETAVEL,FORMA DE APRESENTACAO AMPOLA,VIA DE ADMINISTRACAO PARENTERAL	AMPOLA 1 ML	943	0	943	Considerando a base CEOS, o total corresponde a quantidade anual distribuída para a rede hospitalar, no período de julho/2024 a junho/2025, neste código Efisco;	RELATÓRIOS: historico_consumo_simplificado base CEOS EVIDÊNCIA DE CONSUMO 01 07 2024 a 30 06 2025.pdf
271600	3150070	METILPREDNISOLONA, SUCCINATO SODICO - CONCENTRACAO/DOSAGEM 125 MG,FORMA FARMACEUTICA PO LIOFILIZADO PARA SOLUCAO INJETAVEL,FORMA DE APRESENTACAO FRASCO-AMPOLA,VIA DE ADMINISTRACAO PARENTERAL	FRASCO-AMPOLA	2358	0	2358	Considerando a base CEOS, o total corresponde a quantidade anual distribuída para a rede hospitalar, no período de julho/2024 a junho/2025, neste código Efisco;	RELATÓRIOS: historico_consumo_simplificado base CEOS EVIDÊNCIA DE CONSUMO 01 07 2024 a 30 06 2025.pdf
271599	3084019	METILPREDNISOLONA, SUCCINATO SODICO - CONCENTRACAO/DOSAGEM 500 MG,FORMA FARMACEUTICA PO LIOFILIZADO PARA SOLUCAO INJETAVEL,FORMA DE APRESENTACAO FRASCO-AMPOLA,VIA DE ADMINISTRACAO PARENTERAL	FRASCO-AMPOLA	7415	26	7441	Considerando a base CEOS, o total corresponde a quantidade anual distribuída para a rede hospitalar, no período de julho/2024 a junho/2025, neste código Efisco; A quantidade total considerou o somatório da quantidade registrada na base CEOS (coluna quantidade CEOS), somada à quantidade consumida pelo HRA (coluna Quantidade Soul MV).	RELATÓRIOS: historico_consumo_simplificado base CEOS EVIDÊNCIA DE CONSUMO 01 07 2024 a 30 06 2025.pdf CONSUMO MÉDIO MENSAL HRA EVIDÊNCIAS 01 07 2024 a 30 06 2025
267312	3167887	METOCLOPRAMIDA, CLORIDRATO - CONCENTRACAO/DOSAGEM 10 MG,FORMA FARMACEUTICA COMPRIMIDO,VIA DE ADMINISTRACAO ORAL	COMPRIMIDO	7113	240	7353	Considerando a base CEOS, o total corresponde a quantidade anual distribuída para a rede hospitalar, no período de julho/2024 a junho/2025, neste código Efisco; A quantidade total considerou o somatório da quantidade registrada na base CEOS (coluna quantidade CEOS), somada à quantidade consumida pelo HRA (coluna Quantidade Soul MV).	RELATÓRIOS: historico_consumo_simplificado base CEOS EVIDÊNCIA DE CONSUMO 01 07 2024 a 30 06 2025.pdf CONSUMO MÉDIO MENSAL HRA EVIDÊNCIAS 01 07 2024 a 30 06 2025
267311	3167895	METOCLOPRAMIDA, CLORIDRATO - CONCENTRACAO/DOSAGEM 4 MG/ML,FORMA FARMACEUTICA SOLUCAO ORAL,FORMA DE APRESENTACAO FRASCO,VIA DE ADMINISTRACAO ORAL	FRASCO 10 ML	400	0	400	Considerando a base CEOS, o total corresponde a quantidade anual distribuída para a rede hospitalar, no período de julho/2024 a junho/2025, neste código Efisco;	RELATÓRIOS: historico_consumo_simplificado base CEOS EVIDÊNCIA DE CONSUMO 01 07 2024 a 30 06 2025.pdf
267310	3167909	METOCLOPRAMIDA, CLORIDRATO - CONCENTRACAO/DOSAGEM 5 MG/ML,FORMA FARMACEUTICA SOLUCAO INJETAVEL,FORMA DE APRESENTACAO AMPOLA,VIA DE ADMINISTRACAO PARENTERAL	AMPOLA 2 ML	118116	13240	131356	Considerando a base CEOS, a quantidade anual distribuída para a rede hospitalar, no período de julho/2024 a junho/2025, neste código Efisco; A quantidade total considerou o somatório dos códigos efisco 3167909 e 13556.1. A quantidade total considerou o somatório da quantidade registrada na base CEOS (coluna quantidade CEOS), somada à quantidade	RELATÓRIOS: historico_consumo_simplificado base CEOS EVIDÊNCIA DE CONSUMO 01 07 2024 a 30 06 2025.pdf CONSUMO MÉDIO MENSAL HRA EVIDÊNCIAS 01 07 2024 a 30 06 2025

							consumida pelo HRA (coluna Quantidade Soul MV).	
276657 -	3183459	METOPROLOL, SUCCINATO - CONCENTRACAO/DOSAGEM 50 MG,FORMA FARMACEUTICA COMPRIMIDO DE LIBERACAO CONTROLADA,VIA DE ADMINISTRACAO ORAL	COMPRIMIDO REVESTIDO	15725	720	16445	Considerando a base CEOS, a quantidade anual distribuída para a rede hospitalar, no período de julho/2024 a junho/2025, neste código Efisco; A quantidade considerou também o total movimentado por meio do efisco 16658.1 (concentração de 25mg), dividindo-se este total pela metade, já que a apresentação que se deseja adquirir é duas vezes maior. A quantidade total considerou o somatório da quantidade registrada na base CEOS (coluna quantidade CEOS), somada à quantidade consumida pelo HRA (coluna Quantidade Soul MV).	RELATÓRIOS: historico_consumo_simplificado base CEOS EVIDÊNCIA DE CONSUMO 01 07 2024 a 30 06 2025.pdf CONSUMO MÉDIO MENSAL HRA EVIDÊNCIAS 01 07 2024 a 30 06 2025
345259	3183548	METOPROLOL, TARTARATO - CONCENTRACAO/DOSAGEM 1 MG/ML,FORMA FARMACEUTICA SOLUCAO INJETAVEL,FORMA DE APRESENTACAO AMPOLA,VIA DE ADMINISTRACAO INTRAVENOSA	AMPOLA 5 ML	770	195	965	Considerando a base CEOS, o total corresponde a quantidade anual distribuída para a rede hospitalar, no período de julho/2024 a junho/2025, neste código Efisco; A quantidade total considerou o somatório da quantidade registrada na base CEOS (coluna quantidade CEOS), somada à quantidade consumida pelo HRA (coluna Quantidade Soul MV).	RELATÓRIOS: historico_consumo_simplificado base CEOS EVIDÊNCIA DE CONSUMO 01 07 2024 a 30 06 2025.pdf CONSUMO MÉDIO MENSAL HRA EVIDÊNCIAS 01 07 2024 a 30 06 2025
322079	3168000	METOTREXATO - CONCENTRACAO/DOSAGEM 25 MG/ML,FORMA FARMACEUTICA SOLUCAO INJETAVEL,FORMA DE APRESENTACAO FRASCO-AMPOLA,VIA DE ADMINISTRACAO PARENTERAL OU INTRATECAL	FRASCO-AMPOLA 2ML	35	0	35	Considerando a base CEOS, o total corresponde a quantidade anual distribuída para a rede hospitalar, no período de julho/2024 a junho/2025, neste código Efisco;	RELATÓRIOS: historico_consumo_simplificado base CEOS EVIDÊNCIA DE CONSUMO 01 07 2024 a 30 06 2025.pdf
322081	3243427	METOTREXATO - CONCENTRACAO/DOSAGEM 100 MG/ML,FORMA FARMACEUTICA SOLUCAO INJETAVEL,FORMA DE APRESENTACAO FRASCO-AMPOLA,VIA DE ADMINISTRACAO PARENTERAL	FRASCO-AMPOLA 10ML	4	0	4	Considerando a base CEOS, o total corresponde a quantidade anual distribuída para a rede hospitalar, no período de julho/2024 a junho/2025, neste código Efisco;	RELATÓRIOS: historico_consumo_simplificado base CEOS EVIDÊNCIA DE CONSUMO 01 07 2024 a 30 06 2025.pdf
372335	6079008	METRONIDAZOL - CONCENTRACAO/DOSAGEM 100 MG/G,FORMA FARMACEUTICA GEL,FORMA DE APRESENTACAO BISNAGA COM 50G,VIA DE ADMINISTRACAO VAGINAL COM 10 APLICADORES	BISNAGA 50 G	205	4	209	Considerando a base CEOS, a quantidade anual distribuída para a rede hospitalar, no período de julho/2024 a junho/2025, neste código Efisco; A quantidade total considerou o somatório do quantitativo distribuído por meio dos códigos correspondentes 3166422 e 3293734. O código 6079008 foi cadastrado recentemente, logo ainda não há histórico de movimentação nesse efisco. A quantidade total considerou o somatório da quantidade registrada na base CEOS (coluna quantidade CEOS), somada à quantidade consumida pelo HRA (coluna Quantidade Soul MV).	RELATÓRIOS: historico_consumo_simplificado base CEOS EVIDÊNCIA DE CONSUMO 01 07 2024 a 30 06 2025.pdf CONSUMO MÉDIO MENSAL HRA EVIDÊNCIAS 01 07 2024 a 30 06 2025
267717	3166473	METRONIDAZOL - CONCENTRACAO/DOSAGEM 250 MG,FORMA FARMACEUTICA COMPRIMIDO,VIA DE ADMINISTRACAO ORAL	COMPRIMIDO	11261	1100	12361	Considerando a base CEOS, o total corresponde a quantidade anual distribuída para a rede hospitalar, no período de julho/2024 a junho/2025, neste código Efisco;	RELATÓRIOS: historico_consumo_simplificado base CEOS EVIDÊNCIA DE CONSUMO 01 07 2024 a 30 06 2025.pdf

							A quantidade total considerou o somatório da quantidade registrada na base CEOS (coluna quantidade CEOS), somada à quantidade consumida pelo HRA (coluna Quantidade Soul MV).	CONSUMO MÉDIO MENSAL HRA EVIDÊNCIAS 01 07 2024 a 30 06 2025
266863	3166481	METRONIDAZOL - CONCENTRACAO/DOSAGEM 40 MG/ML,FORMA FARMACEUTICA SUSPENSAO ORAL,FORMA DE APRESENTACAO FRASCO,VIA DE ADMINISTRACAO ORAL	FRASCO 100 ML	53	0	53	Considerando a base CEOS, o total corresponde a quantidade anual distribuída para a rede hospitalar, no período de julho/2024 a junho/2025, neste código Efisco;	RELATÓRIOS: historico_consumo_simplificado base CEOS EVIDÊNCIA DE CONSUMO 01 07 2024 a 30 06 2025.pdf
268498	3084027	METRONIDAZOL - CONCENTRACAO/DOSAGEM 5 MG/ML,FORMA FARMACEUTICA SOLUCAO INJETAVEL,FORMA DE APRESENTACAO BOLSA OU FRASCO,VIA DE ADMINISTRACAO INTRAVENOSA	BOLSA OU FRASCO 100 ML	120395	6630	127025	Considerando a base CEOS, o total corresponde a quantidade anual distribuída para a rede hospitalar, no período de julho/2024 a junho/2025, neste código Efisco; A quantidade total considerou o somatório da quantidade registrada na base CEOS (coluna quantidade CEOS), somada à quantidade consumida pelo HRA (coluna Quantidade Soul MV).	RELATÓRIOS: historico_consumo_simplificado base CEOS EVIDÊNCIA DE CONSUMO 01 07 2024 a 30 06 2025.pdf CONSUMO MÉDIO MENSAL HRA EVIDÊNCIAS 01 07 2024 a 30 06 2025
396568	3168166	MICAFUNGINA SODICA - CONCENTRACAO/DOSAGEM 100 MG,FORMA FARMACEUTICA PO LIOFILIZADO PARA SOLUCAO INJETAVEL,FORMA DE APRESENTACAO FRASCO-AMPOLA,VIA DE ADMINISTRACAO INTRAVENOSA	FRASCO-AMPOLA	1090	0	1090	Considerando a base CEOS, o total corresponde a quantidade anual distribuída para a rede hospitalar, no período de julho/2024 a junho/2025, neste código Efisco;	RELATÓRIOS: historico_consumo_simplificado base CEOS EVIDÊNCIA DE CONSUMO 01 07 2024 a 30 06 2025.pdf
396567	3168174	MICAFUNGINA SODICA - CONCENTRACAO/DOSAGEM 50 MG,FORMA FARMACEUTICA PO LIOFILIZADO PARA SOLUCAO INJETAVEL,FORMA DE APRESENTACAO FRASCO-AMPOLA,VIA DE ADMINISTRACAO INTRAVENOSA	FRASCO-AMPOLA	262	0	262	Considerando a base CEOS, o total corresponde a quantidade anual distribuída para a rede hospitalar, no período de julho/2024 a junho/2025, neste código Efisco;	RELATÓRIOS: historico_consumo_simplificado base CEOS EVIDÊNCIA DE CONSUMO 01 07 2024 a 30 06 2025.pdf
268482	3150232	MIDAZOLAM - CONCENTRACAO/DOSAGEM 1 MG/ML,FORMA FARMACEUTICA SOLUCAO INJETAVEL,FORMA DE APRESENTACAO AMPOLA,VIA DE ADMINISTRACAO PARENTERAL	AMPOLA 5 ML	1200	100	1300	Considerando a base CEOS, o total corresponde a quantidade anual distribuída para a rede hospitalar, no período de julho/2024 a junho/2025, neste código Efisco; A quantidade total considerou o somatório da quantidade registrada na base CEOS (coluna quantidade CEOS), somada à quantidade consumida pelo HRA (coluna Quantidade Soul MV).	RELATÓRIOS: historico_consumo_simplificado base CEOS EVIDÊNCIA DE CONSUMO 01 07 2024 a 30 06 2025.pdf CONSUMO MÉDIO MENSAL HRA EVIDÊNCIAS 01 07 2024 a 30 06 2025
271556	3336158	MIDAZOLAM - CONCENTRACAO/DOSAGEM 2 MG/ML,FORMA FARMACEUTICA SOLUCAO ORAL,FORMA DE APRESENTACAO FRASCO,VIA DE ADMINISTRACAO ORAL	FRASCO 10 ML	7	0	7	Considerando a base CEOS, o total corresponde a quantidade anual distribuída para a rede hospitalar, no período de julho/2024 a junho/2025, neste código Efisco;	RELATÓRIOS: historico_consumo_simplificado base CEOS EVIDÊNCIA DE CONSUMO 01 07 2024 a 30 06 2025.pdf
268481	3085376	MIDAZOLAM - CONCENTRACAO/DOSAGEM 5 MG/ML,FORMA FARMACEUTICA SOLUCAO INJETAVEL,FORMA DE APRESENTACAO AMPOLA,VIA DE ADMINISTRACAO PARENTERAL	AMPOLA 3 ML	25726	0	25726	Considerando a base CEOS, o total corresponde a quantidade anual distribuída para a rede hospitalar, no período de julho/2024 a junho/2025, neste código Efisco;	RELATÓRIOS: historico_consumo_simplificado base CEOS EVIDÊNCIA DE CONSUMO 01 07 2024 a 30 06 2025.pdf

268481	3085376	MIDAZOLAM - CONCENTRACAO/DOSAGEM 5 MG/ML,FORMA FARMACEUTICA SOLUCAO INJETAVEL,FORMA DE APRESENTACAO AMPOLA,VIA DE ADMINISTRACAO PARENTERAL	AMPOLA 10 ML	173165	21252	194417	Considerando a base CEOS, a quantidade anual distribuída para a rede hospitalar, no período de julho/2024 a junho/2025, neste código Efisco; A quantidade total considerou o somatório dos códigos efisco 3085376 e 117040. A quantidade total considerou o somatório da quantidade registrada na base CEOS (coluna quantidade CEOS), somada à quantidade consumida pelo HRA (coluna Quantidade Soul MV).	RELATÓRIOS: historico_consumo_simplificado base CEOS EVIDÊNCIA DE CONSUMO 01 07 2024 a 30 06 2025.pdf CONSUMO MÉDIO MENSAL HRA EVIDÊNCIAS 01 07 2024 a 30 06 2025
273474	3195570	MILRINONA, LACTATO - CONCENTRACAO/DOSAGEM 1 MG/ML,FORMA FARMACEUTICA SOLUCAO INJETAVEL,FORMA DE APRESENTACAO FRASCO-AMPOLA,VIA DE ADMINISTRACAO INTRAVENOSA	AMPOLA 10 ML	1781	0	1781	Considerando a base CEOS, o total corresponde a quantidade anual distribuída para a rede hospitalar, no período de julho/2024 a junho/2025, neste código Efisco;	RELATÓRIOS: historico_consumo_simplificado base CEOS EVIDÊNCIA DE CONSUMO 01 07 2024 a 30 06 2025.pdf
358755	3085384	MISOPROSTOL - CONCENTRACAO/DOSAGEM 200 MCG,FORMA FARMACEUTICA COMPRIMIDO,VIA DE ADMINISTRACAO VAGINAL	COMPRIMIDO	4702	0	4702	Considerando a base CEOS, o total corresponde a quantidade anual distribuída para a rede hospitalar, no período de julho/2024 a junho/2025, neste código Efisco;	RELATÓRIOS: historico_consumo_simplificado base CEOS EVIDÊNCIA DE CONSUMO 01 07 2024 a 30 06 2025.pdf
358753	3150330	MISOPROSTOL - CONCENTRACAO/DOSAGEM 25 MCG,FORMA FARMACEUTICA COMPRIMIDO,VIA DE ADMINISTRACAO VAGINAL	COMPRIMIDO	5548	0	5548	Considerando a base CEOS, o total corresponde a quantidade anual distribuída para a rede hospitalar, no período de julho/2024 a junho/2025, neste código Efisco;	RELATÓRIOS: historico_consumo_simplificado base CEOS EVIDÊNCIA DE CONSUMO 01 07 2024 a 30 06 2025.pdf
282580	3087905	MONOETANOLAMINA, OLEATO - CONCENTRACAO/DOSAGEM 50 MG/ML,FORMA FARMACEUTICA SOLUCAO INJETAVEL,FORMA DE APRESENTACAO AMPOLA,VIA DE ADMINISTRACAO INTRAVENOSA	AMPOLA 2 ML	440	0	440	Considerando a base CEOS, o total corresponde a quantidade anual distribuída para a rede hospitalar, no período de julho/2024 a junho/2025, neste código Efisco;	RELATÓRIOS: historico_consumo_simplificado base CEOS EVIDÊNCIA DE CONSUMO 01 07 2024 a 30 06 2025.pdf
304872	3169103	MORFINA, SULFATO - CONCENTRACAO/DOSAGEM 0,2 MG/ML,FORMA FARMACEUTICA SOLUCAO INJETAVEL,FORMA DE APRESENTACAO AMPOLA,VIA DE ADMINISTRACAO PARENTERAL, PERIDURAL OU INTRATECAL	AMPOLA 1 ML	14702	2450	17152	Considerando a base CEOS, o total corresponde a quantidade anual distribuída para a rede hospitalar, no período de julho/2024 a junho/2025, neste código Efisco; A quantidade total considerou o somatório da quantidade registrada na base CEOS (coluna quantidade CEOS), somada à quantidade consumida pelo HRA (coluna Quantidade Soul MV).	RELATÓRIOS: historico_consumo_simplificado base CEOS EVIDÊNCIA DE CONSUMO 01 07 2024 a 30 06 2025.pdf CONSUMO MÉDIO MENSAL HRA EVIDÊNCIAS 01 07 2024 a 30 06 2025
304870	3169200	MORFINA, SULFATO - CONCENTRACAO/DOSAGEM 1 MG/ML,FORMA FARMACEUTICA SOLUCAO INJETAVEL,FORMA DE APRESENTACAO AMPOLA,VIA DE ADMINISTRACAO PARENTERAL, PERIDURAL OU INTRATECAL	AMPOLA 2 ML	9343	0	9343	Considerando a base CEOS, o total corresponde a quantidade anual distribuída para a rede hospitalar, no período de julho/2024 a junho/2025, neste código Efisco;	RELATÓRIOS: historico_consumo_simplificado base CEOS EVIDÊNCIA DE CONSUMO 01 07 2024 a 30 06 2025.pdf
271392	3169154	MORFINA, SULFATO - CONCENTRACAO/DOSAGEM 10 MG,FORMA FARMACEUTICA COMPRIMIDO,VIA DE ADMINISTRACAO ORAL	COMPRIMIDO	11610	0	11610	Considerando a base CEOS, o total corresponde a quantidade anual distribuída para a rede hospitalar, no período de julho/2024 a junho/2025, neste código Efisco;	RELATÓRIOS: historico_consumo_simplificado base CEOS EVIDÊNCIA DE CONSUMO 01 07 2024 a 30 06 2025.pdf

304871	3169189	MORFINA, SULFATO - CONCENTRACAO/DOSAGEM 10 MG/ML,FORMA FARMACEUTICA SOLUCAO INJETAVEL,FORMA DE APRESENTACAO AMPOLA,VIA DE ADMINISTRACAO PARENTERAL, PERIDURAL OU INTRATECAL	AMPOLA 1 ML	84283	8110	92393	Quantidade anual distribuída para a rede hospitalar, no período de julho/2024 a junho/2025, neste código Efisco; A quantidade movimentada correspondeu ao somatório dos códigos 3169189 e 316918-9.1175. A quantidade total considerou o somatório da quantidade registrada na base CEOS (coluna quantidade CEOS), somada à quantidade consumida pelo HRA (coluna Quantidade Soul MV).	RELATÓRIOS: historico_consumo_simplificado base CEOS EVIDÊNCIA DE CONSUMO 01 07 2024 a 30 06 2025.pdf CONSUMO MÉDIO MENSAL HRA EVIDÊNCIAS 01 07 2024 a 30 06 2025
271391	3169219	MORFINA, SULFATO - CONCENTRACAO/DOSAGEM 30 MG,FORMA FARMACEUTICA COMPRIMIDO,VIA DE ADMINISTRACAO ORAL	COMPRIMIDO	35600	0	35600	Considerando a base CEOS, o total corresponde a quantidade anual distribuída para a rede hospitalar, no período de julho/2024 a junho/2025, neste código Efisco;	RELATÓRIOS: historico_consumo_simplificado base CEOS EVIDÊNCIA DE CONSUMO 01 07 2024 a 30 06 2025.pdf
305325	3085414	MOXIFLOXACINO - CONCENTRACAO/DOSAGEM 1,6 MG/ML,FORMA FARMACEUTICA SOLUCAO INJETAVEL,FORMA DE APRESENTACAO BOLSA,VIA DE ADMINISTRACAO INTRAVENOSA	BOLSA OU FRASCO 250 ML	891	250	1141	Considerando a base CEOS, o total corresponde a quantidade anual distribuída para a rede hospitalar, no período de julho/2024 a junho/2025, neste código Efisco; A quantidade total considerou o somatório da quantidade registrada na base CEOS (coluna quantidade CEOS), somada à quantidade consumida pelo HRA (coluna Quantidade Soul MV).	RELATÓRIOS: historico_consumo_simplificado base CEOS EVIDÊNCIA DE CONSUMO 01 07 2024 a 30 06 2025.pdf CONSUMO MÉDIO MENSAL HRA EVIDÊNCIAS 01 07 2024 a 30 06 2025
273450	3085430	MOXIFLOXACINO - CONCENTRACAO/DOSAGEM 400 MG,FORMA FARMACEUTICA COMPRIMIDO REVESTIDO,VIA DE ADMINISTRACAO ORAL	COMPRIMIDO REVESTIDO	378	0	378	Considerando a base CEOS, o total corresponde a quantidade anual distribuída para a rede hospitalar, no período de julho/2024 a junho/2025, neste código Efisco;	RELATÓRIOS: historico_consumo_simplificado base CEOS EVIDÊNCIA DE CONSUMO 01 07 2024 a 30 06 2025.pdf
288300	3347125	MOXIFLOXACINO, CLORIDRATO - CONCENTRACAO/DOSAGEM 5 MG/ML,FORMA FARMACEUTICA SOLUCAO OFTALMICA,FORMA DE APRESENTACAO FRASCO,VIA DE ADMINISTRACAO OFTALMICA	FRASCO 5 ML	1	0	1	Considerando a base CEOS, a quantidade anual distribuída para a rede hospitalar, no período de julho/2022 a junho/2023, neste código Efisco;	RELATÓRIOS: historico_consumo_simplificado 2022 2023.pdf
273455	3195708	MUPIROCINA - CONCENTRACAO/DOSAGEM 20 MG/G,FORMA FARMACEUTICA CREME,FORMA DE APRESENTACAO BISNAGA,VIA DE ADMINISTRACAO TOPICA	BISNAGA 15 G	90	0	90	Considerando a base CEOS, o total corresponde a quantidade anual distribuída para a rede hospitalar, no período de julho/2024 a junho/2025, neste código Efisco;	RELATÓRIOS: historico_consumo_simplificado base CEOS EVIDÊNCIA DE CONSUMO 01 07 2024 a 30 06 2025.pdf
268501	3085546	NALBUFINA, CLORIDRATO - CONCENTRACAO/DOSAGEM 10 MG/ML,FORMA FARMACEUTICA SOLUCAO INJETAVEL,FORMA DE APRESENTACAO AMPOLA,VIA DE ADMINISTRACAO PARENTERAL	AMPOLA 1 ML	100	0	100	Considerando a base CEOS, o total corresponde a quantidade anual distribuída para a rede hospitalar, no período de julho/2024 a junho/2025, neste código Efisco;	RELATÓRIOS: historico_consumo_simplificado base CEOS EVIDÊNCIA DE CONSUMO 01 07 2024 a 30 06 2025.pdf
272326	3169383	NALOXONA, CLORIDRATO - CONCENTRACAO/DOSAGEM 0,4 MG/ML,FORMA FARMACEUTICA SOLUCAO INJETAVEL,FORMA DE APRESENTACAO AMPOLA,VIA DE ADMINISTRACAO PARENTERAL	AMPOLA 1 ML	1695	160	1855	Considerando a base CEOS, o total corresponde a quantidade anual distribuída para a rede hospitalar, no período de julho/2024 a junho/2025, neste código Efisco; A quantidade total considerou o somatório da quantidade registrada na base CEOS (coluna	RELATÓRIOS: historico_consumo_simplificado base CEOS EVIDÊNCIA DE CONSUMO 01 07 2024 a 30 06 2025.pdf CONSUMO MÉDIO MENSAL HRA EVIDÊNCIAS 01 07 2024 a 30 06 2025

							quantidade CEOS), somada à quantidade consumida pelo HRA (coluna Quantidade Soul MV).	
321779	3212505	NEOMICINA, SULFATO - CONCENTRACAO/DOSAGEM 33,3 MG/ML,FORMA FARMACEUTICA SOLUCAO,FORMA DE APRESENTACAO FRASCO,VIA DE ADMINISTRACAO ORAL	FRASCO 100 ML	20	0	20	Considerando a base CEOS, a quantidade anual distribuída para a rede hospitalar, no período de julho/2022 a junho/2023, neste código Efisco;	RELATÓRIOS: historico_consumo_simplificado 2022 2023.pdf
273167	3169529	NEOMICINA, SULFATO + BACITRACINA - CONCENTRACAO/DOSAGEM 5 MG/G + 250 UI/G RESPECTIVAMENTE,FORMA FARMACEUTICA POMADA,FORMA DE APRESENTACAO BISNAGA,VIA DE ADMINISTRACAO TOPICA	BISNAGA 10 G	1548	0	1548	Considerando a base CEOS, o total corresponde a quantidade anual distribuída para a rede hospitalar, no período de julho/2024 a junho/2025, neste código Efisco;	RELATÓRIOS: historico_consumo_simplificado base CEOS EVIDÊNCIA DE CONSUMO 01 07 2024 a 30 06 2025.pdf
273457	3085554	NEOSTIGMINA, METILSULFATO - CONCENTRACAO/DOSAGEM 0,5 MG/ML,FORMA FARMACEUTICA SOLUCAO INJETAVEL,FORMA DE APRESENTACAO AMPOLA,VIA DE ADMINISTRACAO PARENTERAL	AMPOLA 1 ML	33193	945	34138	Considerando a base CEOS, o total corresponde a quantidade anual distribuída para a rede hospitalar, no período de julho/2024 a junho/2025, neste código Efisco; A quantidade total considerou o somatório da quantidade registrada na base CEOS (coluna quantidade CEOS), somada à quantidade consumida pelo HRA (coluna Quantidade Soul MV).	RELATÓRIOS: historico_consumo_simplificado base CEOS EVIDÊNCIA DE CONSUMO 01 07 2024 a 30 06 2025.pdf CONSUMO MÉDIO MENSAL HRA EVIDÊNCIAS 01 07 2024 a 30 06 2025
267728	3169596	NIFEDIPINO - CONCENTRACAO/DOSAGEM 10 MG,FORMA FARMACEUTICA COMPRIMIDO,VIA DE ADMINISTRACAO ORAL	COMPRIMIDO	33660	210	33870	Considerando a base CEOS, o total corresponde a quantidade anual distribuída para a rede hospitalar, no período de julho/2024 a junho/2025, neste código Efisco; A quantidade total considerou o somatório da quantidade registrada na base CEOS (coluna quantidade CEOS), somada à quantidade consumida pelo HRA (coluna Quantidade Soul MV).	RELATÓRIOS: historico_consumo_simplificado base CEOS EVIDÊNCIA DE CONSUMO 01 07 2024 a 30 06 2025.pdf CONSUMO MÉDIO MENSAL HRA EVIDÊNCIAS 01 07 2024 a 30 06 2025
448641	3169600	NIFEDIPINO - CONCENTRACAO/DOSAGEM 20 MG,FORMA FARMACEUTICA COMPRIMIDO DE LIBERACAO PROLONGADA,VIA DE ADMINISTRACAO ORAL	COMPRIMIDO REVESTIDO	5243	0	5243	Considerando a base CEOS, o total corresponde a quantidade anual distribuída para a rede hospitalar, no período de julho/2024 a junho/2025, neste código Efisco;	RELATÓRIOS: historico_consumo_simplificado base CEOS EVIDÊNCIA DE CONSUMO 01 07 2024 a 30 06 2025.pdf
273710	3182959	NIMESULIDA - CONCENTRACAO/DOSAGEM 100 MG,FORMA FARMACEUTICA COMPRIMIDO,VIA DE ADMINISTRACAO ORAL	COMPRIMIDO	2397	762	3159	Considerando a base CEOS, o total corresponde a quantidade anual distribuída para a rede hospitalar, no período de julho/2024 a junho/2025, neste código Efisco; A quantidade total considerou o somatório da quantidade registrada na base CEOS (coluna quantidade CEOS), somada à quantidade consumida pelo HRA (coluna Quantidade Soul MV).	RELATÓRIOS: historico_consumo_simplificado base CEOS EVIDÊNCIA DE CONSUMO 01 07 2024 a 30 06 2025.pdf CONSUMO MÉDIO MENSAL HRA EVIDÊNCIAS 01 07 2024 a 30 06 2025
273711	3182967	NIMESULIDA - CONCENTRACAO/DOSAGEM 50 MG/ML,FORMA FARMACEUTICA SOLUCAO ORAL,FORMA DE APRESENTACAO FRASCO,VIA DE ADMINISTRACAO ORAL	FRASCO 50 ML	50	0	50	Considerando a base CEOS, o total corresponde a quantidade anual distribuída para a rede hospitalar, no período de julho/2024 a junho/2025, neste código Efisco;	RELATÓRIOS: historico_consumo_simplificado base CEOS EVIDÊNCIA DE CONSUMO 01 07 2024 a 30 06 2025.pdf

270007	3183092	NIMODIPINO - CONCENTRACAO/DOSAGEM 30 MG,FORMA FARMACEUTICA COMPRIMIDO,VIA DE ADMINISTRACAO ORAL	COMPRIMIDO	189240	0	189240	Considerando a base CEOS, a quantidade anual distribuída para a rede hospitalar, no período de janeiro/2019 a dezembro/2019, movimentando, especificamente, neste ecódigo Efisco; É fundamental esclarecer o motivo pelo qual, nesse caso, foi necessário ter que considerar o ano de 2019. Este medicamento sofreu problemas em sua fabricação no mercado nacional, o que acabou ocasionando rupturas de estoque em unidades de saúde, que acabou se prolongando por anos. Com isso, uma série de transtornos relacionados à prevenção e tratamento de défices neurológicos isquêmicos foram inevitáveis. Após análise retrospectiva anual, obsevou-se que o ano de 2019 foi o período que mais apresentou um comportamento linear de consumo, o que é bem sugestivo de representação mais próxima da necessidade estadual, já que a série histórica ficou comprometida nos últimos anos.	RELATÓRIOS: historico_consumo_simplificado NIMODIPINO 2019.pdf
267378	3183173	NISTATINA - CONCENTRACAO/DOSAGEM 100.000 UI/ML,FORMA FARMACEUTICA SUSPENSAO ORAL,FORMA DE APRESENTACAO FRASCO,VIA DE ADMINISTRACAO ORAL	FRASCO 50 ML	1941	39	1980	Considerando a base CEOS, o total corresponde a quantidade anual distribuída para a rede hospitalar, no período de julho/2024 a junho/2025, neste código Efisco; A quantidade total considerou o somatório da quantidade registrada na base CEOS (coluna quantidade CEOS), somada à quantidade consumida pelo HRA (coluna Quantidade Soul MV).	RELATÓRIOS: historico_consumo_simplificado base CEOS EVIDÊNCIA DE CONSUMO 01 07 2024 a 30 06 2025.pdf CONSUMO MÉDIO MENSAL HRA EVIDÊNCIAS 01 07 2024 a 30 06 2025
266788	3183203	NISTATINA - CONCENTRACAO/DOSAGEM 25.000 UI/G,FORMA FARMACEUTICA CREME VAGINAL,FORMA DE APRESENTACAO BISNAGA + APLICADOR,VIA DE ADMINISTRACAO VAGINAL	BISNAGA 60 G	1889	5	1894	Considerando a base CEOS, o total corresponde a quantidade anual distribuída para a rede hospitalar, no período de julho/2024 a junho/2025, neste código Efisco; A quantidade total considerou o somatório da quantidade registrada na base CEOS (coluna quantidade CEOS), somada à quantidade consumida pelo HRA (coluna Quantidade Soul MV).	RELATÓRIOS: historico_consumo_simplificado base CEOS EVIDÊNCIA DE CONSUMO 01 07 2024 a 30 06 2025.pdf CONSUMO MÉDIO MENSAL HRA EVIDÊNCIAS 01 07 2024 a 30 06 2025
279297	3195864	NISTATINA + OXIDO DE ZINCO - CONCENTRACAO/DOSAGEM 100.000 UI/G + 200 MG/G,FORMA FARMACEUTICA POMADA,FORMA DE APRESENTACAO BISNAGA,VIA DE ADMINISTRACAO TOPICA	BISNAGA 60 G	120	357	477	Considerando a base CEOS, o total corresponde a quantidade anual distribuída para a rede hospitalar, no período de julho/2024 a junho/2025, neste código Efisco; A quantidade total considerou o somatório da quantidade registrada na base CEOS (coluna quantidade CEOS), somada à quantidade consumida pelo HRA (coluna Quantidade Soul MV).	RELATÓRIOS: historico_consumo_simplificado base CEOS EVIDÊNCIA DE CONSUMO 01 07 2024 a 30 06 2025.pdf CONSUMO MÉDIO MENSAL HRA EVIDÊNCIAS 01 07 2024 a 30 06 2025
268285	3183254	NITRAZEPAM - CONCENTRACAO/DOSAGEM 5 MG,FORMA FARMACEUTICA COMPRIMIDO,VIA DE ADMINISTRACAO ORAL	COMPRIMIDO	1980	0	1980	Considerando a base CEOS, o total corresponde a quantidade anual distribuída para a rede hospitalar, no período de julho/2024 a junho/2025, neste código Efisco;	RELATÓRIOS: historico_consumo_simplificado base CEOS EVIDÊNCIA DE CONSUMO 01 07 2024 a 30 06 2025.pdf
305714	3781704	NITROFURANTOINA - CONCENTRACAO/DOSAGEM 5 MG/ML,FORMA FARMACEUTICA SOLUCAO	FRASCO 120 ML	12	0	12	Considerando a base CEOS, o total corresponde a quantidade anual distribuída para a rede	RELATÓRIOS: historico_consumo_simplificado base CEOS

		ORAL,FORMA DE APRESENTACAO FRASCO,VIA DE ADMINISTRACAO ORAL					hospitalar, no periodo de julho/2024 a junho/2025, neste código Efisco;	EVIDÊNCIA DE CONSUMO 01 07 2024 a 30 06 2025.pdf
268970	3079406	NITROGLICERINA - CONCENTRACAO/DOSAGEM 5 MG/ML,FORMA FARMACEUTICA SOLUCAO INJETAVEL,FORMA DE APRESENTACAO AMPOLA,VIA DE ADMINISTRACAO PARENTERAL	AMPOLA 10 ML	2362	0	2362	Considerando a base CEOS, o total corresponde a quantidade anual distribuída para a rede hospitalar, no periodo de julho/2024 a junho/2025, neste código Efisco;	RELATÓRIOS: historico_consumo_simplificado base CEOS EVIDÊNCIA DE CONSUMO 01 07 2024 a 30 06 2025.pdf
268970	3079406	NITROGLICERINA - CONCENTRACAO/DOSAGEM 5 MG/ML,FORMA FARMACEUTICA SOLUCAO INJETAVEL,FORMA DE APRESENTACAO AMPOLA,VIA DE ADMINISTRACAO PARENTERAL	AMPOLA 5 ML	7351	690	8041	Considerando a base CEOS, o total corresponde a quantidade anual distribuída para a rede hospitalar, no periodo de julho/2024 a junho/2025, neste código Efisco; A quantidade total considerou o somatório da quantidade registrada na base CEOS (coluna quantidade CEOS), somada à quantidade consumida pelo HRA (coluna Quantidade Soul MV).	RELATÓRIOS: historico_consumo_simplificado base CEOS EVIDÊNCIA DE CONSUMO 01 07 2024 a 30 06 2025.pdf CONSUMO MÉDIO MENSAL HRA EVIDÊNCIAS 01 07 2024 a 30 06 2025
273719	6078982	NITROPRUSSIATO DE SODIO - CONCENTRACAO/DOSAGEM 50 MG,FORMA FARMACEUTICA EM PO LIOFILIZADO PARA SOLUCAO INJETAVEL OU SOLUCAO INJETAVEL,VIA DE ADMINISTRACAO INTRAVENOSA	FRASCO AMPOLA 2ML	8246	340	8586	Considerando a base CEOS, a quantidade anual distribuída para a rede hospitalar, no periodo de julho/2024 a junho/2025, neste código Efisco; A quantidade total considerou o somatório dos códigos efisco correspondentes: 3196178. e T9020.1 (código temporário). O código 6078982 foi recentemente cadastrado, na perspectiva de contemplar tanto a forma farmacêutica pó liofilizado quanto a solução injetável, ampliando as possibilidades de contratação e maior vantajosidade. A quantidade total considerou o somatório da quantidade registrada na base CEOS (coluna quantidade CEOS), somada à quantidade consumida pelo HRA (coluna Quantidade Soul MV).	RELATÓRIOS: historico_consumo_simplificado base CEOS EVIDÊNCIA DE CONSUMO 01 07 2024 a 30 06 2025.pdf CONSUMO MÉDIO MENSAL HRA EVIDÊNCIAS 01 07 2024 a 30 06 2025
442584	3085562	NOREPINEFRINA - CONCENTRACAO/DOSAGEM 2 MG/ML,FORMA FARMACEUTICA SOLUCAO INJETAVEL,FORMA DE APRESENTACAO AMPOLA,VIA DE ADMINISTRACAO PARENTERAL	AMPOLA 4 ML	266855	26420	293275	Considerando a base CEOS, o total corresponde a quantidade anual distribuída para a rede hospitalar, no periodo de julho/2024 a junho/2025, neste código Efisco; A quantidade total considerou o somatório da quantidade registrada na base CEOS (coluna quantidade CEOS), somada à quantidade consumida pelo HRA (coluna Quantidade Soul MV).	RELATÓRIOS: historico_consumo_simplificado base CEOS EVIDÊNCIA DE CONSUMO 01 07 2024 a 30 06 2025.pdf CONSUMO MÉDIO MENSAL HRA EVIDÊNCIAS 01 07 2024 a 30 06 2025
305725	3196364	OCTREOTIDA - CONCENTRACAO/ DOSAGEM 0,1 MG/ML, FORMA FARMACEUTICA SOLUCAO INJETAVEL, FORMA DE APRESENTACAO AMPOLA, VIA DE ADMINISTRACAO PARENTERAL	AMPOLA 1ML	410	0	410	Considerando a base CEOS, o total corresponde a quantidade anual distribuída para a rede hospitalar, no periodo de julho/2024 a junho/2025, neste código Efisco;	RELATÓRIOS: historico_consumo_simplificado base CEOS EVIDÊNCIA DE CONSUMO 01 07 2024 a 30 06 2025.pdf
233632	3091082	OLEO MINERAL - CONCENTRACAO/DOSAGEM 1 ML/ML,FORMA FARMACEUTICA OLEO,FORMA DE APRESENTACAO FRASCO,VIA DE ADMINISTRACAO ORAL	FRASCO 100 ML	5459	162	5621	Considerando a base CEOS, o total corresponde a quantidade anual distribuída para a rede hospitalar, no periodo de julho/2024 a junho/2025, neste código Efisco; A quantidade total considerou o somatório da	RELATÓRIOS: historico_consumo_simplificado base CEOS EVIDÊNCIA DE CONSUMO 01 07 2024 a 30 06 2025.pdf CONSUMO MÉDIO MENSAL HRA EVIDÊNCIAS 01 07 2024 a 30 06 2025

							quantidade registrada na base CEOS (coluna quantidade CEOS), somada à quantidade consumida pelo HRA (coluna Quantidade Soul MV).	
267712	3201341	OMEPRAZOL - CONCENTRACAO/DOSAGEM 20 MG,FORMA FARMACEUTICA CAPSULA,VIA DE ADMINISTRACAO ORAL	CAPSULA	316780	14464	331244	Considerando a base CEOS, a quantidade anual distribuída para a rede hospitalar, no período de julho/2024 a junho/2025, neste código Efisco; A quantidade total considerou o somatório dos códigos efisco 3201341 e 3200027. A quantidade total considerou o somatório da quantidade registrada na base CEOS (coluna quantidade CEOS), somada à quantidade consumida pelo HRA (coluna Quantidade Soul MV).	RELATÓRIOS: historico_consumo_simplificado base CEOS EVIDÊNCIA DE CONSUMO 01 07 2024 a 30 06 2025.pdf CONSUMO MÉDIO MENSAL HRA EVIDÊNCIAS 01 07 2024 a 30 06 2025
267713	3201350	OMEPRAZOL - CONCENTRACAO/DOSAGEM 40 MG,FORMA FARMACEUTICA CAPSULA,VIA DE ADMINISTRACAO ORAL	CAPSULA	43539	0	43539	Considerando a base CEOS, a quantidade anual distribuída para a rede hospitalar, no período de julho/2024 a junho/2025, neste código Efisco; A quantidade total considerou o somatório dos códigos efisco 3201350 e 3078361.	RELATÓRIOS: historico_consumo_simplificado base CEOS EVIDÊNCIA DE CONSUMO 01 07 2024 a 30 06 2025.pdf
268160	3078370	OMEPRAZOL - CONCENTRACAO/DOSAGEM 40 MG,FORMA FARMACEUTICA PO LIOFILIZADO PARA SOLUCAO INJETAVEL,FORMA DE APRESENTACAO FRASCO-AMPOLA + DILUENTE,VIA DE ADMINISTRACAO INTRAVENOSA	FRASCO-AMPOLA	231354	52510	283864	Considerando a base CEOS, o total corresponde a quantidade anual distribuída para a rede hospitalar, no período de julho/2024 a junho/2025, neste código Efisco; A quantidade total considerou o somatório da quantidade registrada na base CEOS (coluna quantidade CEOS), somada à quantidade consumida pelo HRA (coluna Quantidade Soul MV).	RELATÓRIOS: historico_consumo_simplificado base CEOS EVIDÊNCIA DE CONSUMO 01 07 2024 a 30 06 2025.pdf CONSUMO MÉDIO MENSAL HRA EVIDÊNCIAS 01 07 2024 a 30 06 2025
453044	3279316	ONCO BCG - COMPOSICAO BACILO DE CALMETTE GUERIN + GLUTAMATO DE SODIO,CONCENTRACAO/DOSAGEM 40 MG + 53 MG RESPECTIVAMENTE,FORMA FARMACEUTICA PO LIOFILIZADO PARA SUSPENSAO INJETAVEL,FORMA DE APRESENTACAO FRASCO-AMPOLA,VIA DE ADMINISTRACAO INTRAVESICAL	FRASCO-AMPOLA	50	0	50	Quantidade foi estimada considerando uma demanda média de 05 (cinco) a 10 (dez) pacientes/ano. Tendo em vista o protocolo de tratamento, que prevê que cada paciente utiliza, em média, 10 (dez) frascos, a quantidade solicitada é compatível com o cenário epidemiológico. Trata-se da primeira linha de tratamento para câncer de bexiga. O histórico de consumo do relatório CEOS não apresenta comportamento de consumo regular porque houve desabastecimento do referido medicamento no mercado nacional, o que impossibilitou e/ou dificultou aquisições do mesmo.	Conforme esclarecimento técnico.
268504	3196704	ONDANSETRONA, CLORIDRATO - CONCENTRACAO/DOSAGEM 2 MG/ML,FORMA FARMACEUTICA SOLUCAO INJETAVEL,FORMA DE APRESENTACAO AMPOLA,VIA DE ADMINISTRACAO PARENTERAL	AMPOLA 2 ML	8151	0	8151	Considerando a base CEOS, o total corresponde a quantidade anual distribuída para a rede hospitalar, no período de julho/2024 a junho/2025, neste código Efisco;	RELATÓRIOS: historico_consumo_simplificado base CEOS EVIDÊNCIA DE CONSUMO 01 07 2024 a 30 06 2025.pdf
268504	3196704	ONDANSETRONA, CLORIDRATO - CONCENTRACAO/DOSAGEM 2 MG/ML,FORMA FARMACEUTICA SOLUCAO INJETAVEL,FORMA DE APRESENTACAO AMPOLA,VIA DE ADMINISTRACAO PARENTERAL	AMPOLA 4 ML	197104	21300	218404	Considerando a base CEOS, o total corresponde a quantidade anual distribuída para a rede hospitalar, no período de julho/2024 a junho/2025, neste código Efisco; A quantidade total considerou o somatório da quantidade registrada na base CEOS (coluna quantidade CEOS), somada à quantidade	RELATÓRIOS: historico_consumo_simplificado base CEOS EVIDÊNCIA DE CONSUMO 01 07 2024 a 30 06 2025.pdf CONSUMO MÉDIO MENSAL HRA EVIDÊNCIAS 01 07 2024 a 30 06 2025

							consumida pelo HRA (coluna Quantidade Soul MV).	
268513	3088731	OXACILINA SODICA - CONCENTRACAO/DOSAGEM 500 MG,FORMA FARMACEUTICA PO PARA SOLUCAO INJETAVEL,FORMA DE APRESENTACAO FRASCO-AMPOLA,VIA DE ADMINISTRACAO PARENTERAL	FRASCO-AMPOLA	84920	4800	89720	Considerando a base CEOS, o total corresponde a quantidade anual distribuída para a rede hospitalar, no período de julho/2024 a junho/2025, neste código Efisco; A quantidade total considerou o somatório da quantidade registrada na base CEOS (coluna quantidade CEOS), somada à quantidade consumida pelo HRA (coluna Quantidade Soul MV).	RELATÓRIOS: historico_consumo_simplificado base CEOS EVIDÊNCIA DE CONSUMO 01 07 2024 a 30 06 2025.pdf CONSUMO MÉDIO MENSAL HRA EVIDÊNCIAS 01 07 2024 a 30 06 2025
270416	3160262	OXALIPLATINA - CONCENTRACAO/DOSAGEM 100 MG,FORMA FARMACEUTICA PO LIOFILIZADO PARA SOLUCAO INJETAVEL,FORMA DE APRESENTACAO FRASCO-AMPOLA,VIA DE ADMINISTRACAO INTRAVENOSA	FRASCO-AMPOLA	660	0	660	Considerando a base CEOS, o total corresponde a quantidade anual distribuída para a rede hospitalar, no período de julho/2024 a junho/2025, neste código Efisco;	RELATÓRIOS: historico_consumo_simplificado base CEOS EVIDÊNCIA DE CONSUMO 01 07 2024 a 30 06 2025.pdf
270415	3160246	OXALIPLATINA - CONCENTRACAO/DOSAGEM 50 MG,FORMA FARMACEUTICA PO LIOFILIZADO PARA SOLUCAO INJETAVEL,FORMA DE APRESENTACAO FRASCO-AMPOLA,VIA DE ADMINISTRACAO INTRAVENOSA	FRASCO-AMPOLA	245	0	245	Considerando a base CEOS, o total corresponde a quantidade anual distribuída para a rede hospitalar, no período de julho/2024 a junho/2025, neste código Efisco;	RELATÓRIOS: historico_consumo_simplificado base CEOS EVIDÊNCIA DE CONSUMO 01 07 2024 a 30 06 2025.pdf
273257	3196801	OXCARBAZEPINA - CONCENTRACAO/DOSAGEM 300 MG,FORMA FARMACEUTICA COMPRIMIDO,VIA DE ADMINISTRACAO ORAL	COMPRIMIDO	190	0	190	Considerando a base CEOS, o total corresponde a quantidade anual distribuída para a rede hospitalar, no período de julho/2024 a junho/2025, neste código Efisco;	RELATÓRIOS: historico_consumo_simplificado base CEOS EVIDÊNCIA DE CONSUMO 01 07 2024 a 30 06 2025.pdf
273255	3370453	OXCARBAZEPINA - CONCENTRACAO/DOSAGEM 60 MG/ML,FORMA FARMACEUTICA SUSPENSAO ORAL,FORMA DE APRESENTACAO FRASCO,VIA DE ADMINISTRACAO ORAL	FRASCO 100 ML	9	0	9	Considerando a base CEOS, o total corresponde a quantidade anual distribuída para a rede hospitalar, no período de julho/2024 a junho/2025, neste código Efisco;	RELATÓRIOS: historico_consumo_simplificado base CEOS EVIDÊNCIA DE CONSUMO 01 07 2024 a 30 06 2025.pdf
296120	3507190	OXIBUPROCAINA, CLORIDRATO - CONCENTRACAO/DOSAGEM 4 MG/ML,FORMA FARMACEUTICA SOLUCAO OFTALMICA,FORMA DE APRESENTACAO FRASCO,VIA DE ADMINISTRACAO OFTALMICA	FRASCO 5 ML	1	0	1	Considerando a base CEOS, o total corresponde a quantidade anual distribuída para a rede hospitalar, no período de julho/2024 a junho/2025, neste código Efisco;	RELATÓRIOS: historico_consumo_simplificado base CEOS EVIDÊNCIA DE CONSUMO 01 07 2024 a 30 06 2025.pdf
298548	3091147	OXIDO DE ZINCO + RETINOL + COLECALCIFEROL - CONCENTRACAO/DOSAGEM (150 MG + 5.000 UI + 900 UI)/G RESPECTIVAMENTE,FORMA FARMACEUTICA POMADA,FORMA DE APRESENTACAO BISNAGA,VIA DE ADMINISTRACAO TOPICA	BISNAGA 45 G	18796	0	18796	Considerando a base CEOS, o total corresponde a quantidade anual distribuída para a rede hospitalar, no período de julho/2024 a junho/2025, neste código Efisco;	RELATÓRIOS: historico_consumo_simplificado base CEOS EVIDÊNCIA DE CONSUMO 01 07 2024 a 30 06 2025.pdf
268277	3319890	OCITOCINA - CONCENTRACAO/DOSAGEM 5 UI/ML,FORMA FARMACEUTICA SOLUCAO INJETAVEL,FORMA DE APRESENTACAO AMPOLA,VIA DE ADMINISTRACAO PARENTERAL	AMPOLA 1 ML	54740	0	54740	Considerando a base CEOS, a quantidade anual distribuída para a rede hospitalar, no período de julho/2024 a junho/2025, neste código Efisco;	RELATÓRIOS: historico_consumo_simplificado base CEOS EVIDÊNCIA DE CONSUMO 01 07 2024 a 30 06 2025.pdf

							A quantidade total considerou o somatório dos códigos efisco 3319890 e 3196976	
394804	3207307	PACLITAXEL - CONCENTRACAO/DOSAGEM 6 MG/ML,FORMA FARMACEUTICA SOLUCAO INJETAVEL,FORMA DE APRESENTACAO FRASCO-AMPOLA,VIA DE ADMINISTRACAO INTRAVENOSA	FRASCO-AMPOLA 5 ML	2675	0	2675	Considerando a base CEOS, o total corresponde a quantidade anual distribuída para a rede hospitalar, no período de julho/2024 a junho/2025, neste código Efisco;	RELATÓRIOS: historico_consumo_simplificado base CEOS EVIDÊNCIA DE CONSUMO 01 07 2024 a 30 06 2025.pdf
394804	3207307	PACLITAXEL - CONCENTRACAO/DOSAGEM 6 MG/ML,FORMA FARMACEUTICA SOLUCAO INJETAVEL,FORMA DE APRESENTACAO FRASCO-AMPOLA,VIA DE ADMINISTRACAO INTRAVENOSA	FRASCO-AMPOLA 16,7 ML	1230	0	1230	Considerando a base CEOS, o total corresponde a quantidade anual distribuída para a rede hospitalar, no período de julho/2024 a junho/2025, neste código Efisco;	RELATÓRIOS: historico_consumo_simplificado base CEOS EVIDÊNCIA DE CONSUMO 01 07 2024 a 30 06 2025.pdf
455890	3376346	PAMIDRONATO DISSODICO - CONCENTRACAO/DOSAGEM 90 MG,FORMA FARMACEUTICA PO LIOFILIZADO PARA SOLUCAO INJETAVEL,FORMA DE APRESENTACAO FRASCO-AMPOLA,VIA DE ADMINISTRACAO INTRAVENOSA	FRASCO-AMPOLA	238	0	238	Considerando a base CEOS, o total corresponde a quantidade anual distribuída para a rede hospitalar, no período de julho/2024 a junho/2025, neste código Efisco;	RELATÓRIOS: historico_consumo_simplificado base CEOS EVIDÊNCIA DE CONSUMO 01 07 2024 a 30 06 2025.pdf
269567	3088944	PANCURONIO, BROMETO - CONCENTRACAO/DOSAGEM 2 MG/ML,FORMA FARMACEUTICA SOLUCAO INJETAVEL,FORMA DE APRESENTACAO AMPOLA,VIA DE ADMINISTRACAO PARENTERAL	AMPOLA 2 ML	102	0	102	Considerando a base CEOS, o total corresponde a quantidade anual distribuída para a rede hospitalar, no período de julho/2024 a junho/2025, neste código Efisco;	RELATÓRIOS: historico_consumo_simplificado base CEOS EVIDÊNCIA DE CONSUMO 01 07 2024 a 30 06 2025.pdf
352314	3392210	PANTOPRAZOL - CONCENTRACAO/DOSAGEM 40 MG,FORMA FARMACEUTICA PO LIOFILIZADO PARA SOLUCAO INJETAVEL,FORMA DE APRESENTACAO FRASCO-AMPOLA + DILUENTE,VIA DE ADMINISTRACAO INTRAVENOSA	FRASCO-AMPOLA	7905	0	7905	Considerando a base CEOS, o total corresponde a quantidade anual distribuída para a rede hospitalar, no período de julho/2024 a junho/2025, neste código Efisco;	RELATÓRIOS: historico_consumo_simplificado base CEOS EVIDÊNCIA DE CONSUMO 01 07 2024 a 30 06 2025.pdf
270875	3207382	PAPAVERINA, CLORIDRATO - CONCENTRACAO/DOSAGEM 50 MG/ML,FORMA FARMACEUTICA SOLUCAO INJETAVEL,FORMA DE APRESENTACAO AMPOLA,VIA DE ADMINISTRACAO INTRA-ARTERIAL E PARENTERAL	AMPOLA 2 ML	210	0	210	Considerando a base CEOS, o total corresponde a quantidade anual distribuída para a rede hospitalar, no período de julho/2024 a junho/2025, neste código Efisco;	RELATÓRIOS: historico_consumo_simplificado base CEOS EVIDÊNCIA DE CONSUMO 01 07 2024 a 30 06 2025.pdf
267777	3197042	PARACETAMOL - CONCENTRACAO/DOSAGEM 200 MG/ML,FORMA FARMACEUTICA SOLUCAO,FORMA DE APRESENTACAO FRASCO,VIA DE ADMINISTRACAO ORAL	FRASCO 15 ML	12142	6	12148	Considerando a base CEOS, o total corresponde a quantidade anual distribuída para a rede hospitalar, no período de julho/2024 a junho/2025, neste código Efisco; A quantidade total considerou o somatório da quantidade registrada na base CEOS (coluna quantidade CEOS), somada à quantidade consumida pelo HRA (coluna Quantidade Soul MV).	RELATÓRIOS: historico_consumo_simplificado base CEOS EVIDÊNCIA DE CONSUMO 01 07 2024 a 30 06 2025.pdf CONSUMO MÉDIO MENSAL HRA EVIDÊNCIAS 01 07 2024 a 30 06 2025
267778	3197069	PARACETAMOL - CONCENTRACAO/DOSAGEM 500 MG,FORMA FARMACEUTICA COMPRIMIDO,VIA DE ADMINISTRACAO ORAL	COMPRIMIDO	114652	4900	119552	Considerando a base CEOS, o total corresponde a quantidade anual distribuída para a rede hospitalar, no período de julho/2024 a junho/2025, neste código Efisco;	RELATÓRIOS: historico_consumo_simplificado base CEOS EVIDÊNCIA DE CONSUMO 01 07 2024 a 30 06 2025.pdf

							A quantidade total considerou o somatório da quantidade registrada na base CEOS (coluna quantidade CEOS), somada à quantidade consumida pelo HRA (coluna Quantidade Soul MV).	CONSUMO MÉDIO MENSAL HRA EVIDÊNCIAS 01 07 2024 a 30 06 2025
267779	3197085	PARACETAMOL - CONCENTRACAO/DOSAGEM 750 MG,FORMA FARMACEUTICA COMPRIMIDO,VIA DE ADMINISTRACAO ORAL	COMPRIMIDO	26358	4290	30648	Considerando a base CEOS, o total corresponde a quantidade anual distribuída para a rede hospitalar, no período de julho/2024 a junho/2025, neste código Efisco; A quantidade total considerou o somatório da quantidade registrada na base CEOS (coluna quantidade CEOS), somada à quantidade consumida pelo HRA (coluna Quantidade Soul MV).	RELATÓRIOS: historico_consumo_simplificado base CEOS EVIDÊNCIA DE CONSUMO 01 07 2024 a 30 06 2025.pdf CONSUMO MÉDIO MENSAL HRA EVIDÊNCIAS 01 07 2024 a 30 06 2025
270907	3079414	PARACETAMOL + CODEINA, FOSFATO - CONCENTRACAO/DOSAGEM 500 MG + 30 MG RESPECTIVAMENTE,FORMA FARMACEUTICA COMPRIMIDO,VIA DE ADMINISTRACAO ORAL	COMPRIMIDO	50268	8064	58332	Considerando a base CEOS, o total corresponde a quantidade anual distribuída para a rede hospitalar, no período de julho/2024 a junho/2025, neste código Efisco; A quantidade total considerou o somatório da quantidade registrada na base CEOS (coluna quantidade CEOS), somada à quantidade consumida pelo HRA (coluna Quantidade Soul MV).	RELATÓRIOS: historico_consumo_simplificado base CEOS EVIDÊNCIA DE CONSUMO 01 07 2024 a 30 06 2025.pdf CONSUMO MÉDIO MENSAL HRA EVIDÊNCIAS 01 07 2024 a 30 06 2025
273939	3085902	PARECOXIBE SODICO - CONCENTRACAO/DOSAGEM 40 MG,FORMA FARMACEUTICA PO LIOFILIZADO PARA SOLUCAO INJETAVEL,FORMA DE APRESENTACAO FRASCO-AMPOLA,VIA DE ADMINISTRACAO PARENTERAL	FRASCO-AMPOLA	2590	0	2590	Considerando a base CEOS, o total corresponde à quantidade anual distribuída para a rede hospitalar, no período de julho/2024 a junho/2025, neste código Efisco;	RELATÓRIOS: historico_consumo_simplificado base CEOS EVIDÊNCIA DE CONSUMO 01 07 2024 a 30 06 2025.pdf
275478	3198022	PERICIAZINA - CONCENTRACAO/DOSAGEM 10 MG,FORMA FARMACEUTICA COMPRIMIDO,VIA DE ADMINISTRACAO ORAL	COMPRIMIDO	360	0	360	Considerando a base CEOS, o total corresponde à quantidade anual distribuída para a rede hospitalar, no período de julho/2022 a junho/2023, neste código Efisco;	RELATÓRIOS: historico_consumo_simplificado demais medicamentos 2022 2023.pdf
363597	3198197	PERMETRINA - CONCENTRACAO/DOSAGEM 50 MG/ML,FORMA FARMACEUTICA LOCAO,FORMA DE APRESENTACAO FRASCO,VIA DE ADMINISTRACAO TOPICA	FRASCO 60 ML	18	28	46	Considerando a base CEOS, o total corresponde à quantidade anual distribuída para a rede hospitalar, no período de julho/2024 a junho/2025, neste código Efisco; A quantidade total considerou o somatório da quantidade registrada na base CEOS (coluna quantidade CEOS), somada à quantidade consumida pelo HRA (coluna Quantidade Soul MV).	RELATÓRIOS: historico_consumo_simplificado base CEOS EVIDÊNCIA DE CONSUMO 01 07 2024 a 30 06 2025.pdf CONSUMO MÉDIO MENSAL HRA EVIDÊNCIAS 01 07 2024 a 30 06 2025
267773	3378993	PERMETRINA - CONCENTRACAO/DOSAGEM 10 MG/ML,FORMA FARMACEUTICA LOCAO,FORMA DE APRESENTACAO FRASCO,VIA DE ADMINISTRACAO TOPICA	FRASCO 60 ML	38	28	66	Considerando a base CEOS, a quantidade anual distribuída para a rede hospitalar, no período de julho/2024 a junho/2025, no código eEfisco: 25499.1 A quantidade total considerou o somatório da quantidade registrada na base CEOS (coluna quantidade CEOS), somada à quantidade	RELATÓRIOS: historico_consumo_simplificado base CEOS EVIDÊNCIA DE CONSUMO 01 07 2024 a 30 06 2025.pdf CONSUMO MÉDIO MENSAL HRA EVIDÊNCIAS 01 07 2024 a 30 06 2025

							consumida pelo HRA (coluna Quantidade Soul MV).	
272329	3198260	PETIDINA, CLORIDRATO - CONCENTRACAO/DOSAGEM 50 MG/ML,FORMA FARMACEUTICA SOLUCAO INJETAVEL,FORMA DE APRESENTACAO AMPOLA,VIA DE ADMINISTRACAO PARENTERAL	AMPOLA 2 ML	45	0	45	Considerando a base CEOS, o total corresponde a quantidade anual distribuída para a rede hospitalar, no período de julho/2024 a junho/2025, neste código Efisco;	RELATÓRIOS: historico_consumo_simplificado base CEOS EVIDÊNCIA DE CONSUMO 01 07 2024 a 30 06 2025.pdf
271725	3076040	PIPERACILINA SODICA + TAZOBACTAM SODICO - CONCENTRACAO/DOSAGEM 4 G + 500 MG RESPECTIVAMENTE,FORMA FARMACEUTICA PO LIOFILIZADO PARA SOLUCAO INJETAVEL,FORMA DE APRESENTACAO FRASCO-AMPOLA,VIA DE ADMINISTRACAO INTRAVENOSA	FRASCO-AMPOLA	239751	35616	275367	Considerando a base CEOS, o total corresponde a quantidade anual distribuída para a rede hospitalar, no período de julho/2024 a junho/2025, neste código Efisco; A quantidade total considerou o somatório da quantidade registrada na base CEOS (coluna quantidade CEOS), somada à quantidade consumida pelo HRA (coluna Quantidade Soul MV).	RELATÓRIOS: historico_consumo_simplificado base CEOS EVIDÊNCIA DE CONSUMO 01 07 2024 a 30 06 2025.pdf CONSUMO MÉDIO MENSAL HRA EVIDÊNCIAS 01 07 2024 a 30 06 2025
386027*	3781828	PIRIMETAMINA - CONCENTRACAO/DOSAGEM 1 MG/ML,FORMA FARMACEUTICA SOLUCAO ORAL,FORMA DE APRESENTACAO FRASCO,VIA DE ADMINISTRACAO ORAL	FRASCO 100 ML	6	0	6	Considerando a base CEOS, o total corresponde a quantidade anual distribuída para a rede hospitalar, no período de julho/2024 a junho/2025, neste código Efisco;	RELATÓRIOS: historico_consumo_simplificado base CEOS EVIDÊNCIA DE CONSUMO 01 07 2024 a 30 06 2025.pdf
268158	3195775	PIRIMETAMINA - CONCENTRACAO/DOSAGEM 25 MG,FORMA FARMACEUTICA COMPRIMIDO,VIA DE ADMINISTRACAO ORAL	COMPRIMIDO	300	0	300	Considerando a base CEOS, o total corresponde a quantidade anual distribuída para a rede hospitalar, no período de julho/2024 a junho/2025, neste código Efisco;	RELATÓRIOS: historico_consumo_simplificado base CEOS EVIDÊNCIA DE CONSUMO 01 07 2024 a 30 06 2025.pdf
343632	3788482	POLIDOCANOL - CONCENTRACAO/DOSAGEM 10 MG/ML,FORMA FARMACEUTICA SOLUCAO INJETAVEL,FORMA DE APRESENTACAO AMPOLA,VIA DE ADMINISTRACAO INTRAVENOSA	AMPOLA 2 ML	11	0	11	Considerando a base CEOS, o total corresponde a quantidade anual distribuída para a rede hospitalar, no período de julho/2024 a junho/2025, neste código Efisco;	RELATÓRIOS: historico_consumo_simplificado base CEOS EVIDÊNCIA DE CONSUMO 01 07 2024 a 30 06 2025.pdf
343633	3788520	POLIDOCANOL - CONCENTRACAO/DOSAGEM 30 MG/ML,FORMA FARMACEUTICA SOLUCAO INJETAVEL,FORMA DE APRESENTACAO AMPOLA,VIA DE ADMINISTRACAO INTRAVENOSA	AMPOLA 2 ML	85	0	85	Considerando a base CEOS, o total corresponde a quantidade anual distribuída para a rede hospitalar, no período de julho/2024 a junho/2025, neste código Efisco;	RELATÓRIOS: historico_consumo_simplificado base CEOS EVIDÊNCIA DE CONSUMO 01 07 2024 a 30 06 2025.pdf
343631	4749723	POLIDOCANOL - CONCENTRACAO/DOSAGEM 5 MG/ML,FORMA FARMACEUTICA SOLUCAO INJETAVEL,FORMA DE APRESENTACAO AMPOLA,VIA DE ADMINISTRACAO INTRAVENOSA	AMPOLA 2 ML	14	0	14	Considerando a base CEOS, o total corresponde a quantidade anual distribuída para a rede hospitalar, no período de julho/2024 a junho/2025, neste código Efisco;	RELATÓRIOS: historico_consumo_simplificado base CEOS EVIDÊNCIA DE CONSUMO 01 07 2024 a 30 06 2025.pdf
448769	3085821	POLIESTIRENOSSULFONATO DE CALCIO - CONCENTRACAO/DOSAGEM 900 MG/G,FORMA FARMACEUTICA PO ORAL,FORMA DE APRESENTACAO ENVELOPE,VIA DE ADMINISTRACAO ORAL	ENVELOPE 30 G	15154	1703	16857	Considerando a base CEOS, o total corresponde a quantidade anual distribuída para a rede hospitalar, no período de julho/2024 a junho/2025, neste código Efisco; A quantidade total considerou o somatório da quantidade registrada na base CEOS (coluna quantidade CEOS), somada à quantidade	RELATÓRIOS: historico_consumo_simplificado base CEOS EVIDÊNCIA DE CONSUMO 01 07 2024 a 30 06 2025.pdf CONSUMO MÉDIO MENSAL HRA EVIDÊNCIAS 01 07 2024 a 30 06 2025

							consumida pelo HRA (coluna Quantidade Soul MV).	
485326	4141504	POLIETILENOGLICOL 4.000 - FORMA FARMACEUTICA PO PARA SOLUCAO ORAL,FORMA DE APRESENTACAO POTE,VIA DE ADMINISTRACAO ORAL	SACHE 30 G	1229	0	1229	Considerando a base CEOS, o total corresponde a quantidade anual distribuída para a rede hospitalar, no período de julho/2024 a junho/2025, neste código Efisco;	RELATÓRIOS: historico_consumo_simplificado base CEOS EVIDÊNCIA DE CONSUMO 01 07 2024 a 30 06 2025.pdf
436885	3085775	POLIMIXINA B, SULFATO - CONCENTRACAO/DOSAGEM 500.000 UI,FORMA FARMACEUTICA PO LIOFILIZADO PARA SOLUCAO INJETAVEL,FORMA DE APRESENTACAO FRASCO-AMPOLA,VIA DE ADMINISTRACAO PARENTERAL	FRASCO-AMPOLA	40991	5500	46491	Considerando a base CEOS, o total corresponde a quantidade anual distribuída para a rede hospitalar, no período de julho/2024 a junho/2025, neste código Efisco; A quantidade total considerou o somatório da quantidade registrada na base CEOS (coluna quantidade CEOS), somada à quantidade consumida pelo HRA (coluna Quantidade Soul MV).	RELATÓRIOS: historico_consumo_simplificado base CEOS EVIDÊNCIA DE CONSUMO 01 07 2024 a 30 06 2025.pdf CONSUMO MÉDIO MENSAL HRA EVIDÊNCIAS 01 07 2024 a 30 06 2025
448595	3287416	PREDNISOLONA - CONCENTRACAO/DOSAGEM 3 MG/ML,FORMA FARMACEUTICA SOLUCAO ORAL,FORMA DE APRESENTACAO FRASCO,VIA DE ADMINISTRACAO ORAL	FRASCO 60 ML	2372	0	2372	Considerando a base CEOS, a quantidade anual distribuída para a rede hospitalar, no período de julho/2024 a junho/2025, neste código Efisco; Considerando as diferentes apresentações de volume, foi feita a devida conv ersão abaixo: Quantidade distribuída no efisco 3196062 (545 frascos de 100mL), correspondendo a 909 frascos de 60mL. Quantidade distribuída nos efiscos 3196062 e 3287416 (608 frascos de 120mL), correspondendo a 1216 frascos de 60mL. Quantidade distribuída no efisco 3196062 (247 frascos de 60mL) O quantitativo solicitado correspondeu ao somatório acima detalhado: 2372 unidades	RELATÓRIOS: historico_consumo_simplificado base CEOS EVIDÊNCIA DE CONSUMO 01 07 2024 a 30 06 2025.pdf
267743	3196186	PREDNISONA - CONCENTRACAO/DOSAGEM 20 MG,FORMA FARMACEUTICA COMPRIMIDO,VIA DE ADMINISTRACAO ORAL	COMPRIMIDO	72033	1150	73183	Considerando a base CEOS, o total corresponde a quantidade anual distribuída para a rede hospitalar, no período de julho/2024 a junho/2025, neste código Efisco; A quantidade total considerou o somatório da quantidade registrada na base CEOS (coluna quantidade CEOS), somada à quantidade consumida pelo HRA (coluna Quantidade Soul MV).	RELATÓRIOS: historico_consumo_simplificado base CEOS EVIDÊNCIA DE CONSUMO 01 07 2024 a 30 06 2025.pdf CONSUMO MÉDIO MENSAL HRA EVIDÊNCIAS 01 07 2024 a 30 06 2025
267741	3196208	PREDNISONA - CONCENTRACAO/DOSAGEM 5 MG,FORMA FARMACEUTICA COMPRIMIDO,VIA DE ADMINISTRACAO ORAL	COMPRIMIDO	24240	1020	25260	Considerando a base CEOS, o total corresponde a quantidade anual distribuída para a rede hospitalar, no período de julho/2024 a junho/2025, neste código Efisco; A quantidade total considerou o somatório da quantidade registrada na base CEOS (coluna quantidade CEOS), somada à quantidade consumida pelo HRA (coluna Quantidade Soul MV).	RELATÓRIOS: historico_consumo_simplificado base CEOS EVIDÊNCIA DE CONSUMO 01 07 2024 a 30 06 2025.pdf CONSUMO MÉDIO MENSAL HRA EVIDÊNCIAS 01 07 2024 a 30 06 2025
392111	3374645	PREGABALINA - CONCENTRACAO/DOSAGEM 150 MG,FORMA FARMACEUTICA CAPSULA,VIA DE ADMINISTRACAO ORAL	CAPSULA	150	0	150	Considerando a base CEOS, a quantidade anual distribuída para a rede hospitalar, no período de julho/2022 a junho/2023, neste código Efisco;	RELATÓRIOS: historico_consumo_simplificado 2022 2023.pdf

388712	3375234	PREGABALINA - CONCENTRACAO/DOSAGEM 75 MG,FORMA FARMACEUTICA CAPSULA,VIA DE ADMINISTRACAO ORAL	CAPSULA	5902	0	5902	Considerando a base CEOS, o total corresponde a quantidade anual distribuída para a rede hospitalar, no período de julho/2024 a junho/2025, neste código Efisco;	RELATÓRIOS: historico_consumo_simplificado base CEOS EVIDÊNCIA DE CONSUMO 01 07 2024 a 30 06 2025.pdf
267768	3196631	PROMETAZINA, CLORIDRATO - CONCENTRACAO/DOSAGEM 25 MG,FORMA FARMACEUTICA COMPRIMIDO,VIA DE ADMINISTRACAO ORAL	COMPRIMIDO	72776	1590	74366	Considerando a base CEOS, o total corresponde a quantidade anual distribuída para a rede hospitalar, no período de julho/2024 a junho/2025, neste código Efisco; A quantidade total considerou o somatório da quantidade registrada na base CEOS (coluna quantidade CEOS), somada à quantidade consumida pelo HRA (coluna Quantidade Soul MV).	RELATÓRIOS: historico_consumo_simplificado base CEOS EVIDÊNCIA DE CONSUMO 01 07 2024 a 30 06 2025.pdf CONSUMO MÉDIO MENSAL HRA EVIDÊNCIAS 01 07 2024 a 30 06 2025
267769	3196690	PROMETAZINA, CLORIDRATO - CONCENTRACAO/DOSAGEM 25 MG/ML,FORMA FARMACEUTICA SOLUCAO INJETAVEL,FORMA DE APRESENTACAO AMPOLA,VIA DE ADMINISTRACAO PARENTERAL	AMPOLA 2 ML	18473	2465	20938	Considerando a base CEOS, o total corresponde a quantidade anual distribuída para a rede hospitalar, no período de julho/2024 a junho/2025, neste código Efisco; A quantidade total considerou o somatório da quantidade registrada na base CEOS (coluna quantidade CEOS), somada à quantidade consumida pelo HRA (coluna Quantidade Soul MV).	RELATÓRIOS: historico_consumo_simplificado base CEOS EVIDÊNCIA DE CONSUMO 01 07 2024 a 30 06 2025.pdf CONSUMO MÉDIO MENSAL HRA EVIDÊNCIAS 01 07 2024 a 30 06 2025
273135	3197700	PROPATILNITRATO - CONCENTRACAO/DOSAGEM 10 MG,FORMA FARMACEUTICA COMPRIMIDO,VIA DE ADMINISTRACAO ORAL	COMPRIMIDO	10400	0	10400	Considerando a base CEOS, o total corresponde a quantidade anual distribuída para a rede hospitalar, no período de julho/2024 a junho/2025, neste código Efisco;	RELATÓRIOS: historico_consumo_simplificado base CEOS EVIDÊNCIA DE CONSUMO 01 07 2024 a 30 06 2025.pdf
273589	3197832	PROPILTIOURACIL - CONCENTRACAO/DOSAGEM 100 MG,FORMA FARMACEUTICA COMPRIMIDO,VIA DE ADMINISTRACAO ORAL	COMPRIMIDO	600	0	600	Considerando a base CEOS, a quantidade anual distribuída para a rede hospitalar, no período de julho/2022 a junho/2023, neste código Efisco;	RELATÓRIOS: historico_consumo_simplificado 2022 2023.pdf
305935	3088308	PROPOFOL - CONCENTRACAO/DOSAGEM 10 MG/ML,FORMA FARMACEUTICA EMULSAO INJETAVEL,FORMA DE APRESENTACAO AMPOLA OU FRASCO-AMPOLA,VIA DE ADMINISTRACAO INTRAVENOSA	AMPOLA OU FRASCO-AMPOLA 20 ML	102637	11604	114241	Considerando a base CEOS, a quantidade anual distribuída para a rede hospitalar, no período de julho/2024 a junho/2025, neste código Efisco; Considerando a base de dados CEOS: A quantidade total considerou o somatório dos códigos efisco 3088308 e 42580, cuja apresentação possui 20mL (90707). Considerando que foi evidenciado consumo expressivo da apresentação de 10mL (total de 23860 ampolas), optou-se por incluir e realizar a conversão em volume proporcional, o que correspondeu a 11930 ampolas de 20mL. (efisco 3088308). Realizando-se o somatório, foi obtida a quantidade final de 102637 ampolas de 20mL, considerando a base CEOS consultada. Considerando a base de dados Soul MV: Foi realizada a conversão proporcional da apresentação de 10mL (11700 ampolas) em unidades de 20mL (5850 ampolas), totalizando 11604 unidades consumidas pelo HRA.	RELATÓRIOS: historico_consumo_simplificado base CEOS EVIDÊNCIA DE CONSUMO 01 07 2024 a 30 06 2025.pdf CONSUMO MÉDIO MENSAL HRA EVIDÊNCIAS 01 07 2024 a 30 06 2025

							A quantidade total considerou o somatório da quantidade registrada na base CEOS (coluna quantidade CEOS), somada à quantidade consumida pelo HRA (coluna Quantidade Soul MV).	
448761	3076032	PROPOFOL - CONCENTRACAO/DOSAGEM 10 MG/ML,FORMA FARMACEUTICA EMULSAO INJETAVEL,FORMA DE APRESENTACAO SERINGA PREENCHIDA,VIA DE ADMINISTRACAO INTRAVENOSA	SERINGA PREENCHIDA 50 ML	1996	22	2018	Considerando a base CEOS, o total corresponde a quantidade anual distribuída para a rede hospitalar, no período de julho/2024 a junho/2025, neste código Efisco; A quantidade total considerou o somatório da quantidade registrada na base CEOS (coluna quantidade CEOS), somada à quantidade consumida pelo HRA (coluna Quantidade Soul MV).	RELATÓRIOS: historico_consumo_simplificado base CEOS EVIDÊNCIA DE CONSUMO 01 07 2024 a 30 06 2025.pdf CONSUMO MÉDIO MENSAL HRA EVIDÊNCIAS 01 07 2024 a 30 06 2025
305936	3076016	PROPOFOL - CONCENTRACAO/DOSAGEM 20 MG/ML,FORMA FARMACEUTICA EMULSAO INJETAVEL,FORMA DE APRESENTACAO AMPOLA OU FRASCO-AMPOLA,VIA DE ADMINISTRACAO INTRAVENOSA	FRASCO-AMPOLA 50 ML	350	0	350	Considerando a base CEOS, a quantidade anual distribuída para a rede hospitalar, no período de julho/2022 a junho/2023, neste código Efisco;	RELATÓRIOS: historico_consumo_simplificado 2022 2023.pdf
448762	3075990	PROPOFOL - CONCENTRACAO/DOSAGEM 20 MG/ML,FORMA FARMACEUTICA EMULSAO INJETAVEL,FORMA DE APRESENTACAO SERINGA PREENCHIDA,VIA DE ADMINISTRACAO INTRAVENOSA	SERINGA PREENCHIDA 50 ML	66	49	115	Considerando a base CEOS, o total corresponde a quantidade anual distribuída para a rede hospitalar, no período de julho/2024 a junho/2025, neste código Efisco; A quantidade total considerou o somatório da quantidade registrada na base CEOS (coluna quantidade CEOS), somada à quantidade consumida pelo HRA (coluna Quantidade Soul MV).	RELATÓRIOS: historico_consumo_simplificado base CEOS EVIDÊNCIA DE CONSUMO 01 07 2024 a 30 06 2025.pdf CONSUMO MÉDIO MENSAL HRA EVIDÊNCIAS 01 07 2024 a 30 06 2025
465050*	3505723	PROPRANOLOL, CLORIDRATO - CONCENTRACAO/DOSAGEM 2 MG/ML,FORMA FARMACEUTICA SOLUCAO ORAL,FORMA DE APRESENTACAO FRASCO,VIA DE ADMINISTRACAO ORAL	FRASCO 30 ML	2	0	2	Considerando a base CEOS, o total corresponde a quantidade anual distribuída para a rede hospitalar, no período de julho/2024 a junho/2025, neste código Efisco;	RELATÓRIOS: historico_consumo_simplificado base CEOS EVIDÊNCIA DE CONSUMO 01 07 2024 a 30 06 2025.pdf
267772	3198448	PROPRANOLOL, CLORIDRATO - CONCENTRACAO/DOSAGEM 40 MG,FORMA FARMACEUTICA COMPRIMIDO,VIA DE ADMINISTRACAO ORAL	COMPRIMIDO	13500	420	13920	Considerando a base CEOS, a quantidade anual distribuída para a rede hospitalar, no período de julho/2024 a junho/2025, neste código Efisco; A quantidade total considerou o somatório dos códigos efisco 3198448 e T01727 (código provisório) A quantidade total considerou o somatório da quantidade registrada na base CEOS (coluna quantidade CEOS), somada à quantidade consumida pelo HRA (coluna Quantidade Soul MV).	RELATÓRIOS: historico_consumo_simplificado base CEOS EVIDÊNCIA DE CONSUMO 01 07 2024 a 30 06 2025.pdf CONSUMO MÉDIO MENSAL HRA EVIDÊNCIAS 01 07 2024 a 30 06 2025
272362	3204685	PROTAMINA, CLORIDRATO - CONCENTRACAO/DOSAGEM 10 MG/ML,FORMA FARMACEUTICA SOLUCAO INJETAVEL,FORMA DE APRESENTACAO AMPOLA,VIA DE ADMINISTRACAO INTRAVENOSA	AMPOLA 5 ML	2284	0	2284	Considerando a base CEOS, a quantidade anual distribuída para a rede hospitalar, no período de julho/2024 a junho/2025, neste código Efisco; A quantidade total considerou o somatório dos códigos efisco correspondentes: 3204685 e 15546	RELATÓRIOS: historico_consumo_simplificado base CEOS EVIDÊNCIA DE CONSUMO 01 07 2024 a 30 06 2025.pdf
269571	3204820	PROXIMETACAINA, CLORIDRATO - CONCENTRACAO/DOSAGEM 5 MG/ML,FORMA	FRASCO 5 ML	5	0	5	Considerando a base CEOS, o total corresponde a	RELATÓRIOS: historico_consumo_simplificado base CEOS

		FARMACEUTICA SOLUCAO OFTALMICA,FORMA DE APRESENTACAO FRASCO,VIA DE ADMINISTRACAO OFTALMICA					quantidade anual distribuída para a rede hospitalar, no período de julho/2024 a junho/2025, neste código Efisco;	EVIDÊNCIA DE CONSUMO 01 07 2024 a 30 06 2025.pdf
272831	3387909	QUETIAPINA - CONCENTRACAO/DOSAGEM 25 MG,FORMA FARMACEUTICA COMPRIMIDO REVESTIDO,VIA DE ADMINISTRACAO ORAL	COMPRIMIDO REVESTIDO	23850	16050	39900	<p>Considerando a base CEOS, o total corresponde a quantidade anual distribuída para a rede hospitalar, no período de julho/2024 a junho/2025, neste código Efisco;</p> <p>A quantidade total considerou o somatório da quantidade registrada na base CEOS (coluna quantidade CEOS), somada à quantidade consumida pelo HRA (coluna Quantidade Soul MV).</p>	<p>RELATÓRIOS: historico_consumo_simplificado base CEOS EVIDÊNCIA DE CONSUMO 01 07 2024 a 30 06 2025.pdf</p> <p>CONSUMO MÉDIO MENSAL HRA EVIDÊNCIAS 01 07 2024 a 30 06 2025</p>
268973	3085589	REMIFENTANILA, CLORIDRATO - CONCENTRACAO/DOSAGEM 2 MG,FORMA FARMACEUTICA PO LIOFILIZADO PARA SOLUCAO INJETAVEL,FORMA DE APRESENTACAO FRASCO-AMPOLA,VIA DE ADMINISTRACAO PARENTERAL	FRASCO AMPOLA	9598	490	10088	<p>Considerando a base CEOS, o total corresponde a quantidade anual distribuída para a rede hospitalar, no período de julho/2024 a junho/2025, neste código Efisco;</p> <p>A quantidade total considerou o somatório da quantidade registrada na base CEOS (coluna quantidade CEOS), somada à quantidade consumida pelo HRA (coluna Quantidade Soul MV).</p>	<p>RELATÓRIOS: historico_consumo_simplificado base CEOS EVIDÊNCIA DE CONSUMO 01 07 2024 a 30 06 2025.pdf</p> <p>CONSUMO MÉDIO MENSAL HRA EVIDÊNCIAS 01 07 2024 a 30 06 2025</p>
274918	3093913	RETINOL, ACETATO + AMINOACIDOS + METIONINA + CLORANFENICOL - CONCENTRACAO/DOSAGEM (10.000 UI + 25 MG + 5 MG + 5 MG)/G RESPECTIVAMENTE,FORMA FARMACEUTICA POMADA OFTALMICA,FORMA DE APRESENTACAO BISNAGA,VIA DE ADMINISTRACAO OFTALMICA	BISNAGA 3,5 G	1054	0	1054	<p>Considerando a base CEOS, o total corresponde a quantidade anual distribuída para a rede hospitalar, no período de julho/2024 a junho/2025, neste código Efisco;</p>	<p>RELATÓRIOS: historico_consumo_simplificado base CEOS EVIDÊNCIA DE CONSUMO 01 07 2024 a 30 06 2025.pdf</p>
272837	3190749	RIFAMPICINA - CONCENTRACAO/DOSAGEM 300 MG,FORMA FARMACEUTICA CAPSULA,VIA DE ADMINISTRACAO ORAL	CAPSULA	710	0	710	<p>Considerando a base CEOS, o total corresponde a quantidade anual distribuída para a rede hospitalar, no período de julho/2024 a junho/2025, neste código Efisco;</p>	<p>RELATÓRIOS: historico_consumo_simplificado base CEOS EVIDÊNCIA DE CONSUMO 01 07 2024 a 30 06 2025.pdf</p>
303292	3090647	RINGER + LACTATO DE SODIO - FORMA FARMACEUTICA SOLUCAO INJETAVEL,BOLSA OU FRASCO (SISTEMA FECHADO),VIA DE ADMINISTRACAO PARENTERAL	BOLSA OU FRASCO 500 ML	250321	17280	267601	<p>Considerando a base CEOS, o total corresponde a quantidade anual distribuída para a rede hospitalar, no período de julho/2024 a junho/2025, neste código Efisco;</p> <p>A quantidade total considerou o somatório da quantidade registrada na base CEOS (coluna quantidade CEOS), somada à quantidade consumida pelo HRA (coluna Quantidade Soul MV).</p>	<p>RELATÓRIOS: historico_consumo_simplificado base CEOS EVIDÊNCIA DE CONSUMO 01 07 2024 a 30 06 2025.pdf</p> <p>CONSUMO MÉDIO MENSAL HRA EVIDÊNCIAS 01 07 2024 a 30 06 2025</p>
272839	3205320	RISPERIDONA - CONCENTRACAO/DOSAGEM 1 MG,FORMA FARMACEUTICA COMPRIMIDO,VIA DE ADMINISTRACAO ORAL	COMPRIMIDO	49499	1865	51364	<p>Considerando a base CEOS, o total corresponde a quantidade anual distribuída para a rede hospitalar, no período de julho/2024 a junho/2025, neste código Efisco;</p> <p>A quantidade total considerou o somatório da quantidade registrada na base CEOS (coluna quantidade CEOS), somada à quantidade</p>	<p>RELATÓRIOS: historico_consumo_simplificado base CEOS EVIDÊNCIA DE CONSUMO 01 07 2024 a 30 06 2025.pdf</p> <p>CONSUMO MÉDIO MENSAL HRA EVIDÊNCIAS 01 07 2024 a 30 06 2025</p>

							consumida pelo HRA (coluna Quantidade Soul MV).	
284106	3377547	RISPERIDONA - CONCENTRACAO/DOSAGEM 1 MG/ML,FORMA FARMACEUTICA SOLUCAO ORAL,FORMA DE APRESENTACAO FRASCO,VIA DE ADMINISTRACAO ORAL	FRASCO	2	0	2	Considerando a base CEOS, o total corresponde a quantidade anual distribuída para a rede hospitalar, no período de julho/2024 a junho/2025, neste código Efisco;	RELATÓRIOS: historico_consumo_simplificado base CEOS EVIDÊNCIA DE CONSUMO 01 07 2024 a 30 06 2025.pdf
268149	3200418	RISPERIDONA - CONCENTRACAO/DOSAGEM 2 MG,FORMA FARMACEUTICA COMPRIMIDO,VIA DE ADMINISTRACAO ORAL	COMPRIMIDO	37520	0	37520	Considerando a base CEOS, o total corresponde a quantidade anual distribuída para a rede hospitalar, no período de julho/2024 a junho/2025, neste código Efisco;	RELATÓRIOS: historico_consumo_simplificado base CEOS EVIDÊNCIA DE CONSUMO 01 07 2024 a 30 06 2025.pdf
268520	3246213	RITUXIMABE - CONCENTRACAO/DOSAGEM 10 MG/ML,FORMA FARMACEUTICA SOLUCAO INJETAVEL,FORMA DE APRESENTACAO FRASCO-AMPOLA,VIA DE ADMINISTRACAO PARENTERAL	FRASCO-AMPOLA 50 ML	12	0	12	Considerando a base CEOS, o total corresponde a quantidade anual distribuída para a rede hospitalar, no período de julho/2024 a junho/2025, neste código Efisco;	RELATÓRIOS: historico_consumo_simplificado base CEOS EVIDÊNCIA DE CONSUMO 01 07 2024 a 30 06 2025.pdf
412092	3753808	RIVAROXABANA - CONCENTRACAO/DOSAGEM 15 MG,FORMA FARMACEUTICA COMPRIMIDO REVESTIDO,VIA DE ADMINISTRACAO ORAL	COMPRIMIDO REVESTIDO	9186	0	9186	Considerando a base CEOS, o total corresponde a quantidade anual distribuída para a rede hospitalar, no período de julho/2024 a junho/2025, neste código Efisco;	RELATÓRIOS: historico_consumo_simplificado base CEOS EVIDÊNCIA DE CONSUMO 01 07 2024 a 30 06 2025.pdf
268521	3085570	ROCURONIO, BROMETO - CONCENTRACAO/DOSAGEM 10 MG/ML,FORMA FARMACEUTICA SOLUCAO INJETAVEL,FORMA DE APRESENTACAO FRASCO-AMPOLA,VIA DE ADMINISTRACAO INTRAVENOSA	FRASCO AMPOLA 5 ML	59730	4780	64510	Considerando a base CEOS, o total corresponde a quantidade anual distribuída para a rede hospitalar, no período de julho/2024 a junho/2025, neste código Efisco; A quantidade total considerou o somatório da quantidade registrada na base CEOS (coluna quantidade CEOS), somada à quantidade consumida pelo HRA (coluna Quantidade Soul MV).	RELATÓRIOS: historico_consumo_simplificado base CEOS EVIDÊNCIA DE CONSUMO 01 07 2024 a 30 06 2025.pdf CONSUMO MÉDIO MENSAL HRA EVIDÊNCIAS 01 07 2024 a 30 06 2025
269468	3087212	ROPIVACAINA, CLORIDRATO - CONCENTRACAO/DOSAGEM 10 MG/ML,FORMA FARMACEUTICA SOLUCAO INJETAVEL,FORMA DE APRESENTACAO AMPOLA OU FRASCO-AMPOLA,VIA DE ADMINISTRACAO INTRAVENOSA	AMPOLA OU FRASCO-AMPOLA 20 ML	11162	930	12092	Considerando a base CEOS, o total corresponde a quantidade anual distribuída para a rede hospitalar, no período de julho/2024 a junho/2025, neste código Efisco; A quantidade total considerou o somatório da quantidade registrada na base CEOS (coluna quantidade CEOS), somada à quantidade consumida pelo HRA (coluna Quantidade Soul MV).	RELATÓRIOS: historico_consumo_simplificado base CEOS EVIDÊNCIA DE CONSUMO 01 07 2024 a 30 06 2025.pdf CONSUMO MÉDIO MENSAL HRA EVIDÊNCIAS 01 07 2024 a 30 06 2025
449022	3205576	SACCHAROMYCES BOULARDII 17 - CONCENTRACAO/DOSAGEM 100 MG,FORMA FARMACEUTICA CAPSULA,VIA DE ADMINISTRACAO ORAL	CAPSULA	2754	0	2754	Considerando a base CEOS, o total corresponde a quantidade anual distribuída para a rede hospitalar, no período de julho/2024 a junho/2025, neste código Efisco;	RELATÓRIOS: historico_consumo_simplificado base CEOS EVIDÊNCIA DE CONSUMO 01 07 2024 a 30 06 2025.pdf
446104*	3229661	SAIS PARA REIDRATAcao ORAL - COMPOSICAO SODIO + GLICOSE + POTASSIO + CLORETO + CITRATO,CONCENTRACAO/DOSAGEM 75 MMOL/L + 75 MMOL/L + 20 MMOL/L + 65 MMOL/L + 10 MMOL/L RESPECTIVAMENTE (QUANTIDADE PARA 1000 ML),FORMA FARMACEUTICA PO PARA SOLUCAO	ENVELOPE	2019	0	2019	Considerando a base CEOS, o total corresponde a quantidade anual distribuída para a rede hospitalar, no período de julho/2024 a junho/2025, neste código Efisco;	RELATÓRIOS: historico_consumo_simplificado base CEOS EVIDÊNCIA DE CONSUMO 01 07 2024 a 30 06 2025.pdf

		ORAL,FORMA DE APRESENTACAO ENVELOPE,VIA DE ADMINISTRACAO ORAL						
268523	3086364	SALBUTAMOL - CONCENTRACAO/DOSAGEM 0,5 MG/ML,FORMA FARMACEUTICA SOLUCAO INJETAVEL,FORMA DE APRESENTACAO AMPOLA,VIA DE ADMINISTRACAO PARENTERAL	AMPOLA 1 ML	4713	0	4713	Considerando a base CEOS, o total corresponde a quantidade anual distribuída para a rede hospitalar, no período de julho/2024 a junho/2025, neste código Efisco;	RELATÓRIOS: historico_consumo_simplificado base CEOS EVIDÊNCIA DE CONSUMO 01 07 2024 a 30 06 2025.pdf
292331	3200604	SALBUTAMOL, SULFATO - CONCENTRACAO/DOSAGEM 0,4 MG/ML,FORMA FARMACEUTICA XAROPE,FORMA DE APRESENTACAO FRASCO,VIA DE ADMINISTRACAO ORAL	FRASCO 100 ML	10	0	10	Considerando a base CEOS, o total corresponde a quantidade anual distribuída para a rede hospitalar, no período de julho/2024 a junho/2025, neste código Efisco;	RELATÓRIOS: historico_consumo_simplificado base CEOS EVIDÊNCIA DE CONSUMO 01 07 2024 a 30 06 2025.pdf
294887	3206041	SALBUTAMOL, SULFATO - CONCENTRACAO/DOSAGEM 100 MCG,FORMA FARMACEUTICA AEROSSOL,FORMA DE APRESENTACAO FRASCO SPRAY,VIA DE ADMINISTRACAO INALATORIA	FRASCO 200 DOSES	16830	1660	18490	Considerando a base CEOS, o total corresponde a quantidade anual distribuída para a rede hospitalar, no período de julho/2024 a junho/2025, neste código Efisco; A quantidade total considerou o somatório da quantidade registrada na base CEOS (coluna quantidade CEOS), somada à quantidade consumida pelo HRA (coluna Quantidade Soul MV).	RELATÓRIOS: historico_consumo_simplificado base CEOS EVIDÊNCIA DE CONSUMO 01 07 2024 a 30 06 2025.pdf CONSUMO MÉDIO MENSAL HRA EVIDÊNCIAS 01 07 2024 a 30 06 2025
398711	3362175	SALMETEROL, XINAFOATO + FLUTICASONA, PROPIONATO - CONCENTRACAO/DOSAGEM 25 MCG + 125 MCG RESPECTIVAMENTE,FORMA FARMACEUTICA AEROSSOL,FORMA DE APRESENTACAO FRASCO SPRAY,VIA DE ADMINISTRACAO INALATORIA	FRASCO 120 DOSES	30	0	30	Considerando a base CEOS, o total corresponde a quantidade anual distribuída para a rede hospitalar, no período de julho/2024 a junho/2025, neste código Efisco;	RELATÓRIOS: historico_consumo_simplificado base CEOS EVIDÊNCIA DE CONSUMO 01 07 2024 a 30 06 2025.pdf
459061	5062640	SELANTE DE FIBRINA - COMPONENTE 1 FIBRINOGENIO + FATOR XIII DE COAGULACAO + SOLUCAO DE APROTININA,COMPONENTE 2 TROMBINA + SOLUCAO DE CLORETO DE CALCIO,FORMA DE APRESENTACAO FRASCO-AMPOLA,EMBALAGEM INCLUINDO KIT DE RECONSTITUICAO E APLICACAO,VIA DE ADMINISTRACAO INTRALESIONAL E TOPICA	FRASCO 3 ML	45	0	45	Considerando a base CEOS, o total corresponde a quantidade anual distribuída para a rede hospitalar, no período de julho/2024 a junho/2025, neste código Efisco;	RELATÓRIOS: historico_consumo_simplificado base CEOS EVIDÊNCIA DE CONSUMO 01 07 2024 a 30 06 2025.pdf
459060	3235823	SELANTE DE FIBRINA - COMPOSICAO 1 APROTININA 1000 A 3000 UIC/ML + FATOR XIII DE COAGULACAO 10 A 40 U/ML,COMPOSICAO 2 FIBRINOGENIO 80 A 120 G/L + TROMBINA 300 A 600 UI/ML,FORMA DE APRESENTACAO FRASCO-AMPOLA + KIT DE RECONSTITUICAO E APLICACAO,VIA DE ADMINISTRACAO INTRALESIONAL E TOPICA	FRASCO 1 ML	1492	0	1492	Considerando a base CEOS, a quantidade anual distribuída para a rede hospitalar, no período de julho/2024 a junho/2025, neste código Efisco; A quantidade total considerou o somatório dos códigos efisco 3235823 e 3086860.	RELATÓRIOS: historico_consumo_simplificado base CEOS EVIDÊNCIA DE CONSUMO 01 07 2024 a 30 06 2025.pdf
272365	3355586	SERTRALINA, CLORIDRATO - CONCENTRACAO/DOSAGEM 50 MG,FORMA	COMPRIMIDO	5956	610	6566	Considerando a base CEOS, o total corresponde a quantidade anual distribuída para a rede	RELATÓRIOS: historico_consumo_simplificado base CEOS EVIDÊNCIA DE CONSUMO 01 07 2024 a 30 06

		FARMACEUTICA COMPRIMIDO REVESTIDO,VIA DE ADMINISTRACAO ORAL					hospitalar, no período de julho/2024 a junho/2025, neste código Efisco; A quantidade total considerou o somatório da quantidade registrada na base CEOS (coluna quantidade CEOS), somada à quantidade consumida pelo HRA (coluna Quantidade Soul MV).	2025.pdf CONSUMO MÉDIO MENSAL HRA EVIDÊNCIAS 01 07 2024 a 30 06 2025
308877	3086895	SEVOFLURANO - CONCENTRACAO/DOSAGEM 1 ML/ML,FORMA FARMACEUTICA LIQUIDO ANESTESICO INALANTE,FORMA DE APRESENTACAO FRASCO,VIA DE ADMINISTRACAO INALATORIA	FRASCO 250 ML	3368	0	3368	Considerando a base CEOS, o total corresponde a quantidade anual distribuída para a rede hospitalar, no período de julho/2024 a junho/2025, neste código Efisco; A quantidade distribuída da apresentação de 100nL foi convetida, proporcionalmente, em frascos de 250mL. Logo, 2326 frascos de 100mL foram convertidos em 931 frascos de 250mL, que somados a 2437 frascos de 250mL, totalizou 3368 frascos de 250mL.	RELATÓRIOS: historico_consumo_simplificado base CEOS EVIDÊNCIA DE CONSUMO 01 07 2024 a 30 06 2025.pdf
273820	3206157	SILDENAFILA, CITRATO - CONCENTRACAO/DOSAGEM 25 MG,FORMA FARMACEUTICA COMPRIMIDO,VIA DE ADMINISTRACAO ORAL	COMPRIMIDO	200	0	200	Considerando a base CEOS, o total corresponde a quantidade anual distribuída para a rede hospitalar, no período de julho/2024 a junho/2025, neste código Efisco;	RELATÓRIOS: historico_consumo_simplificado base CEOS EVIDÊNCIA DE CONSUMO 01 07 2024 a 30 06 2025.pdf
465048	3695557	SILDENAFILA, CITRATO - CONCENTRACAO/DOSAGEM 25 MG/ML,FORMA FARMACEUTICA SOLUCAO ORAL,FORMA DE APRESENTACAO FRASCO,VIA DE ADMINISTRACAO ORAL	FRASCO 50 ML	77	0	77	Considerando a base CEOS, o total corresponde a quantidade anual distribuída para a rede hospitalar, no período de julho/2024 a junho/2025, neste código Efisco;	RELATÓRIOS: historico_consumo_simplificado base CEOS EVIDÊNCIA DE CONSUMO 01 07 2024 a 30 06 2025.pdf
349682	3358380	SILDENAFILA, CITRATO - CONCENTRACAO/DOSAGEM 5 MG/ML,FORMA FARMACEUTICA SOLUCAO ORAL,FORMA DE APRESENTACAO FRASCO,VIA DE ADMINISTRACAO ORAL	FRASCO 50 ML	58	0	58	Considerando a base CEOS, o total corresponde a quantidade anual distribuída para a rede hospitalar, no período de julho/2024 a junho/2025, neste código Efisco;	RELATÓRIOS: historico_consumo_simplificado base CEOS EVIDÊNCIA DE CONSUMO 01 07 2024 a 30 06 2025.pdf
273821	3206173	SILDENAFILA, CITRATO - CONCENTRACAO/DOSAGEM 50 MG,FORMA FARMACEUTICA COMPRIMIDO,VIA DE ADMINISTRACAO ORAL	COMPRIMIDO	340	0	340	Considerando a base CEOS, a quantidade anual distribuída para a rede hospitalar, no período de julho/2022 a junho/2023, neste código Efisco;	RELATÓRIOS: historico_consumo_simplificado 2022 2023.pdf
412963	3378659	SIMETICONA - CONCENTRACAO/DOSAGEM 40 MG,FORMA FARMACEUTICA COMPRIMIDO,VIA DE ADMINISTRACAO ORAL	COMPRIMIDO	47620	3180	50800	Considerando a base CEOS, a quantidade anual distribuída para a rede hospitalar, no período de julho/2024 a junho/2025, neste código Efisco;; A quantidade total considerou o somatório dos códigos efisco 3378659 e 3161714. O histórico de consumo deste medicamento encontra-se movimentado tanto com a nomenclatura de Dimeticona, quanto como Simeticona, considerando que este medicamento sofreu alteração técnica em sua nomenclatura. A quantidade total considerou o somatório da quantidade registrada na base CEOS (coluna quantidade CEOS), somada à quantidade consumida pelo HRA (coluna Quantidade Soul MV).	RELATÓRIOS: historico_consumo_simplificado base CEOS EVIDÊNCIA DE CONSUMO 01 07 2024 a 30 06 2025.pdf CONSUMO MÉDIO MENSAL HRA EVIDÊNCIAS 01 07 2024 a 30 06 2025

352042	3426092	SIMETICONA - CONCENTRACAO/DOSAGEM 75 MG/ML,FORMA FARMACEUTICA EMULSAO ORAL,FORMA DE APRESENTACAO FRASCO,VIA DE ADMINISTRACAO ORAL	FRASCO 15 ML	83631	2154	85785	Considerando a base CEOS, a quantidade anual distribuída para a rede hospitalar, no período de julho/2024 a junho/2025, neste código Efisco; A quantidade total considerou o somatório dos códigos efisco 3071189, 3148572, 3426092 e 32344 (código temporário). A quantidade distribuída da apresentação de 10mL foi tratada na razão de 1:1, considerando a apresentação de 15mL. O histórico de consumo deste medicamento encontra-se movimentado tanto com a nomenclatura de Dimeticona, quanto como Simeticona, considerando que este medicamento sofreu alteração técnica em sua nomenclatura. A quantidade total considerou o somatório da quantidade registrada na base CEOS (coluna quantidade CEOS), somada à quantidade consumida pelo HRA (coluna Quantidade Soul MV).	RELATÓRIOS: historico_consumo_simplificado base CEOS EVIDÊNCIA DE CONSUMO 01 07 2024 a 30 06 2025.pdf CONSUMO MÉDIO MENSAL HRA EVIDÊNCIAS 01 07 2024 a 30 06 2025
267747	3206220	SINVASTATINA - CONCENTRACAO/DOSAGEM 20 MG,FORMA FARMACEUTICA COMPRIMIDO,VIA DE ADMINISTRACAO ORAL	COMPRIMIDO	155215	4270	159485	Considerando a base CEOS, o total corresponde a quantidade anual distribuída para a rede hospitalar, no período de julho/2024 a junho/2025, neste código Efisco; A quantidade total considerou o somatório da quantidade registrada na base CEOS (coluna quantidade CEOS), somada à quantidade consumida pelo HRA (coluna Quantidade Soul MV).	RELATÓRIOS: historico_consumo_simplificado base CEOS EVIDÊNCIA DE CONSUMO 01 07 2024 a 30 06 2025.pdf CONSUMO MÉDIO MENSAL HRA EVIDÊNCIAS 01 07 2024 a 30 06 2025
267745	3206246	SINVASTATINA - CONCENTRACAO/DOSAGEM 40 MG,FORMA FARMACEUTICA COMPRIMIDO,VIA DE ADMINISTRACAO ORAL	COMPRIMIDO	45830	5380	51210	Considerando a base CEOS, o total corresponde a quantidade anual distribuída para a rede hospitalar, no período de julho/2024 a junho/2025, neste código Efisco; A quantidade total considerou o somatório da quantidade registrada na base CEOS (coluna quantidade CEOS), somada à quantidade consumida pelo HRA (coluna Quantidade Soul MV).	RELATÓRIOS: historico_consumo_simplificado base CEOS EVIDÊNCIA DE CONSUMO 01 07 2024 a 30 06 2025.pdf CONSUMO MÉDIO MENSAL HRA EVIDÊNCIAS 01 07 2024 a 30 06 2025
445012*	3203077	SOLUCAO DE LUGOL - CONCENTRACAO/DOSAGEM 40 MG/ML,FORMA FARMACEUTICA SOLUCAO,FORMA DE APRESENTACAO FRASCO,VIA DE ADMINISTRACAO TOPICA	FRASCO 250 ML	36	0	36	Considerando a base CEOS, a quantidade anual distribuída para a rede hospitalar, no período de julho/2024 a junho/2025, neste código Efisco; A quantidade considerou o total movimentado por meio da apresentação de 40mg/mL somada ao total movimentado da apresentação de 20mg/mL (38 frascos - efisco 3203050), convertido, proporcionalmente, em quantidades correspondentes a 40mg/mL.	RELATÓRIOS: historico_consumo_simplificado base CEOS EVIDÊNCIA DE CONSUMO 01 07 2024 a 30 06 2025.pdf
457161	3613941	SOLUCAO PARA NUTRICAO PARENTERAL TOTAL - COMPOSICAO AMINOACIDOS + GLICOSE + LIPIDEOS + CLORETO DE SODIO + CLORETO DE POTASSIO + FOSFATO DE POTASSIO + GLUCONATO DE CALCIO + SULFATO DE MAGNESIO + OLIGOELEMENTOS + VITAMINAS,FORMA FARMACEUTICA EMULSAO INJETAVEL,FORMA DE APRESENTACAO BOLSA,VOLUME ENTRE 1500 E 2000 ML,VIA DE ADMINISTRACAO PARENTERAL,USO ADULTO	BOLSA	2314	248	2562	Considerando a base CEOS, o total corresponde a quantidade anual distribuída para a rede hospitalar, no período de julho/2024 a junho/2025, neste código Efisco; A quantidade total considerou o somatório da quantidade registrada na base CEOS (coluna quantidade CEOS), somada à quantidade	RELATÓRIOS: historico_consumo_simplificado base CEOS EVIDÊNCIA DE CONSUMO 01 07 2024 a 30 06 2025.pdf CONSUMO MÉDIO MENSAL HRA EVIDÊNCIAS 01 07 2024 a 30 06 2025

							consumida pelo HRA (coluna Quantidade Soul MV).	
457161	3613950	SOLUCAO PARA NUTRICAO PARENTERAL TOTAL - COMPOSICAO AMINOACIDOS + GLICOSE + LIPIDEOS + CLORETO DE SODIO + CLORETO DE POTASSIO + FOSFATO DE POTASSIO + GLUCONATO DE CALCIO + SULFATO DE MAGNESIO + OLIGOELEMENTOS + VITAMINAS,FORMA FARMACEUTICA EMULSAO INJETAVEL,FORMA DE APRESENTACAO BOLSA,VOLUME ENTRE 2000 E 3000 ML,VIA DE ADMINISTRACAO PARENTERAL,USO ADULTO	BOLSA	471	0	471	Considerando a base CEOS, o total corresponde a quantidade anual distribuída para a rede hospitalar, no período de julho/2024 a junho/2025, neste código Efisco;	RELATÓRIOS: historico_consumo_simplificado base CEOS EVIDÊNCIA DE CONSUMO 01 07 2024 a 30 06 2025.pdf
457161	3432033	SOLUCAO PARA NUTRICAO PARENTERAL TOTAL - COMPOSICAO AMINOACIDOS + GLICOSE + LIPIDEOS 200 MG/ML,FORMA FARMACEUTICA EMULSAO INJETAVEL,FORMA DE APRESENTACAO BOLSA OU FRASCO (SISTEMA FECHADO),VOLUME ENTRE 1800 E 2100 ML,VIA DE ADMINISTRACAO PARENTERAL,VALOR CALORICO ENTRE 2100 E 2300 KCAL	BOLSA	57	0	57	Considerando a base CEOS, o total corresponde a quantidade anual distribuída para a rede hospitalar, no período de julho/2024 a junho/2025, neste código Efisco;	RELATÓRIOS: historico_consumo_simplificado base CEOS EVIDÊNCIA DE CONSUMO 01 07 2024 a 30 06 2025.pdf
457161	3933199	SOLUCAO PARA NUTRICAO PARENTERAL TOTAL - COMPOSICAO AMINOACIDOS + GLICOSE + LIPIDEOS,FORMA FARMACEUTICA EMULSAO INJETAVEL,FORMA DE APRESENTACAO BOLSA,VOLUME ENTRE 50 E 2000 ML,VIA DE ADMINISTRACAO PARENTERAL,USO PEDIATRICO	BOLSA	425	0	425	Considerando a base CEOS, o total corresponde a quantidade anual distribuída para a rede hospitalar, no período de julho/2024 a junho/2025, neste código Efisco;	RELATÓRIOS: historico_consumo_simplificado base CEOS EVIDÊNCIA DE CONSUMO 01 07 2024 a 30 06 2025.pdf
457164	3090043	SOLUCAO PARA NUTRICAO PARENTERAL TOTAL - COMPOSICAO AMINOACIDOS + GLICOSE,FORMA FARMACEUTICA SOLUCAO INJETAVEL,FORMA DE APRESENTACAO BOLSA,VOLUME ENTRE 1800 E 2000 ML,VIA DE ADMINISTRACAO PARENTERAL,VALOR CALORICO ENTRE 1500 E 1600 KCAL	BOLSA	3	0	3	Considerando a base CEOS, a quantidade anual distribuída para a rede hospitalar, no período de julho/2023 a junho/2024, neste código Efisco;	RELATÓRIOS: historico_consumo_simplificado 2023 2024.pdf
		SOLUCAO PARA NUTRICAO PARENTERAL TOTAL - COMPOSICAO LIPIDEOS + AMINOACIDOS PEDIATRICOS + ELETROLITOS + VITAMINAS + OLIGOELEMENTOS + ADITIVOS,FORMA FARMACEUTICA EMULSAO INJETAVEL,FORMA DE APRESENTACAO BOLSA,VOLUME ATE 450 ML,VIA DE ADMINISTRACAO PARENTERAL,USO PEDIATRICO E EM NEONATOS	BOLSA		0	2497	Considerando a base CEOS, o total corresponde a quantidade anual distribuída para a rede hospitalar, no período de julho/2024 a junho/2025, neste código Efisco;	RELATÓRIOS: historico_consumo_simplificado base CEOS EVIDÊNCIA DE CONSUMO 01 07 2024 a 30 06 2025.pdf
457161	3090370			2497				
371998	3453626	SORBITOL - CONCENTRACAO/DOSAGEM 30 MG/ML,FORMA FARMACEUTICA SOLUCAO PARA IRRIGACAO,FORMA DE APRESENTACAO BOLSA OU FRASCO,VIA DE ADMINISTRACAO PARENTERAL	BOLSA OU FRASCO 3000 ML	42	0	42	Considerando a base CEOS, o total corresponde a quantidade anual distribuída para a rede hospitalar, no período de julho/2024 a junho/2025, neste código Efisco;	RELATÓRIOS: historico_consumo_simplificado base CEOS EVIDÊNCIA DE CONSUMO 01 07 2024 a 30 06 2025.pdf

399922	3660745	SORBITOL + MANITOL - CONCENTRACAO/DOSAGEM 27 MG/ML + 5,4 MG/ML RESPECTIVAMENTE,FORMA FARMACEUTICA SOLUCAO INJETAVEL,FORMA DE APRESENTACAO BOLSA OU FRASCO (SISTEMA FECHADO),VIA DE ADMINISTRACAO INTRAVESICAL	BOLSA OU FRASCO 1000 ML	1942	0	1942	Considerando a base CEOS, o total corresponde a quantidade anual distribuída para a rede hospitalar, no período de julho/2024 a junho/2025, neste código Efisco;	RELATÓRIOS: historico_consumo_simplificado base CEOS EVIDÊNCIA DE CONSUMO 01 07 2024 a 30 06 2025.pdf
354076*	4245539	SUBGALATO DE BISMUTO - CONCENTRACAO/DOSAGEM 50 MG,FORMA FARMACEUTICA PO,FORMA DE APRESENTACAO FRASCO,VIA DE ADMINISTRACAO TOPICA	FRASCO 100 G	61	0	61	Considerando a base CEOS, o total corresponde a quantidade anual distribuída para a rede hospitalar, no período de julho/2024 a junho/2025, neste código Efisco;	RELATÓRIOS: historico_consumo_simplificado base CEOS EVIDÊNCIA DE CONSUMO 01 07 2024 a 30 06 2025.pdf
451492	3321452	SUFENTANILA - CONCENTRACAO/DOSAGEM 5 MCG/ML,FORMA FARMACEUTICA SOLUCAO INJETAVEL,FORMA DE APRESENTACAO AMPOLA,VIA DE ADMINISTRACAO ESPINHAL	AMPOLA 2 ML	3670	0	3670	Considerando a base CEOS, o total corresponde a quantidade anual distribuída para a rede hospitalar, no período de julho/2024 a junho/2025, neste código Efisco;	RELATÓRIOS: historico_consumo_simplificado base CEOS EVIDÊNCIA DE CONSUMO 01 07 2024 a 30 06 2025.pdf
389863	3081265	SUGAMADEx SODICO - CONCENTRACAO/DOSAGEM 100 MG/ML,FORMA FARMACEUTICA SOLUCAO INJETAVEL,FORMA DE APRESENTACAO FRASCO- AMPOLA,VIA DE ADMINISTRACAO INTRAVENOSA	FRASCO AMPOLA 2 ML	6848	1194	8042	Considerando a base CEOS, a quantidade anual distribuída para a rede hospitalar, no período de julho/2024 a junho/2025, neste código Efisco; A quantidade total considerou o somatório dos códigos efisco 3081265, 3355586 e 3348482. A quantidade total considerou o somatório da quantidade registrada na base CEOS (coluna quantidade CEOS), somada à quantidade consumida pelo HRA (coluna Quantidade Soul MV).	RELATÓRIOS: historico_consumo_simplificado base CEOS EVIDÊNCIA DE CONSUMO 01 07 2024 a 30 06 2025.pdf CONSUMO MÉDIO MENSAL HRA EVIDÊNCIAS 01 07 2024 a 30 06 2025
347996*	3554953	SULFADIAZINA - CONCENTRACAO/DOSAGEM 100 MG/ML,FORMA FARMACEUTICA SUSPENSAO ORAL,FORMA DE APRESENTACAO FRASCO,VIA DE ADMINISTRACAO ORAL	FRASCO 100 ML	15	0	15	Considerando a base CEOS, o total corresponde a quantidade anual distribuída para a rede hospitalar, no período de julho/2024 a junho/2025, neste código Efisco;	RELATÓRIOS: historico_consumo_simplificado base CEOS EVIDÊNCIA DE CONSUMO 01 07 2024 a 30 06 2025.pdf
267765	3208079	SULFADIAZINA - CONCENTRACAO/DOSAGEM 500 MG,FORMA FARMACEUTICA COMPRIMIDO,VIA DE ADMINISTRACAO ORAL	COMPRIMIDO	30	0	30	Considerando a base CEOS, o total corresponde a quantidade anual distribuída para a rede hospitalar, no período de julho/2024 a junho/2025, neste código Efisco;	RELATÓRIOS: historico_consumo_simplificado base CEOS EVIDÊNCIA DE CONSUMO 01 07 2024 a 30 06 2025.pdf
272089	3088340	SULFADIAZINA DE PRATA - CONCENTRACAO/DOSAGEM 10 MG/G,FORMA FARMACEUTICA CREME,FORMA DE APRESENTACAO BISNAGA,VIA DE ADMINISTRACAO TOPICA	BISNAGA 50 G	4764	252	5016	Considerando a base CEOS, a quantidade anual distribuída para a rede hospitalar, no período de julho/2024 a junho/2025, neste código Efisco; Considerando a base CEOS, tem-se: A quantidade considerou o total movimentado da apresentação de 50g, correspondendo a 2333 unidades, movimentadas por meio dos códigos efiscos 3088340 e 3078396. Tendo em vista o consumo expressivo da apresentação de 30g, foi realizada a conversão de 4051 unidades de 30g em 2431 unidades de 50g, considerando os efiscos 3078396 e 3088340. A quantidade total considerou o somatório da quantidade registrada na base CEOS (coluna quantidade CEOS), somada à quantidade	RELATÓRIOS: historico_consumo_simplificado base CEOS EVIDÊNCIA DE CONSUMO 01 07 2024 a 30 06 2025.pdf CONSUMO MÉDIO MENSAL HRA EVIDÊNCIAS 01 07 2024 a 30 06 2025

							consumida pelo HRA (coluna Quantidade Soul MV).	
272089	3078396	SULFADIAZINA DE PRATA - CONCENTRACAO/DOSAGEM 10 MG/G,FORMA FARMACEUTICA CREME,FORMA DE APRESENTACAO POTE,VIA DE ADMINISTRACAO TOPICA	POTE 400 G	2679	48	2727	Considerando a base CEOS, o total corresponde a quantidade anual distribuída para a rede hospitalar, no período de julho/2024 a junho/2025, neste código Efisco; A quantidade total considerou o somatório da quantidade registrada na base CEOS (coluna quantidade CEOS), somada à quantidade consumida pelo HRA (coluna Quantidade Soul MV).	RELATÓRIOS: historico_consumo_simplificado base CEOS EVIDÊNCIA DE CONSUMO 01 07 2024 a 30 06 2025.pdf CONSUMO MÉDIO MENSAL HRA EVIDÊNCIAS 01 07 2024 a 30 06 2025
308884	3207943	SULFAMETOXAZOL + TRIMETOPRIMA - CONCENTRACAO/DOSAGEM 40 MG/ML + 8 MG/ML RESPECTIVAMENTE,FORMA FARMACEUTICA SUSPENSAO ORAL,FORMA DE APRESENTACAO FRASCO,VIA DE ADMINISTRACAO ORAL	FRASCO 100 ML	158	0	158	Considerando a base CEOS, o total corresponde a quantidade anual distribuída para a rede hospitalar, no período de julho/2024 a junho/2025, neste código Efisco;	RELATÓRIOS: historico_consumo_simplificado base CEOS EVIDÊNCIA DE CONSUMO 01 07 2024 a 30 06 2025.pdf
308882	3201546	SULFAMETOXAZOL + TRIMETOPRIMA - CONCENTRACAO/DOSAGEM 400 MG + 80 MG RESPECTIVAMENTE,FORMA FARMACEUTICA COMPRIMIDO,VIA DE ADMINISTRACAO ORAL	COMPRIMIDO	67837	1238	69075	Considerando a base CEOS, o total corresponde a quantidade anual distribuída para a rede hospitalar, no período de julho/2024 a junho/2025, neste código Efisco; A quantidade total considerou o somatório da quantidade registrada na base CEOS (coluna quantidade CEOS), somada à quantidade consumida pelo HRA (coluna Quantidade Soul MV).	RELATÓRIOS: historico_consumo_simplificado base CEOS EVIDÊNCIA DE CONSUMO 01 07 2024 a 30 06 2025.pdf CONSUMO MÉDIO MENSAL HRA EVIDÊNCIAS 01 07 2024 a 30 06 2025
308885	3079465	SULFAMETOXAZOL + TRIMETOPRIMA - CONCENTRACAO/DOSAGEM 80 MG/ML + 16 MG/ML RESPECTIVAMENTE,FORMA FARMACEUTICA SOLUCAO INJETAVEL,FORMA DE APRESENTACAO AMPOLA,VIA DE ADMINISTRACAO PARENTERAL	AMPOLA 5 ML	3570	50	3620	Considerando a base CEOS, o total corresponde a quantidade anual distribuída para a rede hospitalar, no período de julho/2024 a junho/2025, neste código Efisco; A quantidade total considerou o somatório da quantidade registrada na base CEOS (coluna quantidade CEOS), somada à quantidade consumida pelo HRA (coluna Quantidade Soul MV).	RELATÓRIOS: historico_consumo_simplificado base CEOS EVIDÊNCIA DE CONSUMO 01 07 2024 a 30 06 2025.pdf CONSUMO MÉDIO MENSAL HRA EVIDÊNCIAS 01 07 2024 a 30 06 2025
448848	3315142	SULFATO DE BARIO - CONCENTRACAO/DOSAGEM 1 G/ML,FORMA FARMACEUTICA SUSPENSAO ORAL,FORMA DE APRESENTACAO FRASCO,VIA DE ADMINISTRACAO ORAL	FRASCO 150 ML	43	0	43	Considerando a base CEOS, o total corresponde a quantidade anual distribuída para a rede hospitalar, no período de julho/2024 a junho/2025, neste código Efisco;	RELATÓRIOS: historico_consumo_simplificado base CEOS EVIDÊNCIA DE CONSUMO 01 07 2024 a 30 06 2025.pdf
268076	3183491	SULFATO DE MAGNESIO - CONCENTRACAO/DOSAGEM 100 MG/ML,FORMA FARMACEUTICA SOLUCAO INJETAVEL,FORMA DE APRESENTACAO AMPOLA,VIA DE ADMINISTRACAO INTRAVENOSA	AMPOLA 10 ML	12303	0	12303	Considerando a base CEOS, o total corresponde a quantidade anual distribuída para a rede hospitalar, no período de julho/2024 a junho/2025, neste código Efisco;	RELATÓRIOS: historico_consumo_simplificado base CEOS EVIDÊNCIA DE CONSUMO 01 07 2024 a 30 06 2025.pdf
268075	3183505	SULFATO DE MAGNESIO - CONCENTRACAO/DOSAGEM 500 MG/ML,FORMA FARMACEUTICA SOLUCAO INJETAVEL,FORMA DE APRESENTACAO AMPOLA,VIA DE ADMINISTRACAO INTRAVENOSA	AMPOLA 10 ML	26313	1850	28163	Considerando a base CEOS, o total corresponde a quantidade anual distribuída para a rede hospitalar, no período de julho/2024 a junho/2025, neste código Efisco;	RELATÓRIOS: historico_consumo_simplificado base CEOS EVIDÊNCIA DE CONSUMO 01 07 2024 a 30 06 2025.pdf

							A quantidade total considerou o somatório da quantidade registrada na base CEOS (coluna quantidade CEOS), somada à quantidade consumida pelo HRA (coluna Quantidade Soul MV).	CONSUMO MÉDIO MENSAL HRA EVIDÊNCIAS 01 07 2024 a 30 06 2025
386019	3201236	SULFATO DE ZINCO - CONCENTRACAO/DOSAGEM 10 MG/ML,FORMA FARMACEUTICA SOLUCAO,FORMA DE APRESENTACAO FRASCO,VIA DE ADMINISTRACAO ORAL	FRASCO 60 ML	97	0	97	Considerando a base CEOS, a quantidade anual distribuída para a rede hospitalar, no período de julho/2024 a junho/2025, neste código Efisco; As quantidades movimentadas das diferentes apresentações de volume foram consideradas na razão de 1:1.	RELATÓRIOS: historico_consumo_simplificado base CEOS EVIDÊNCIA DE CONSUMO 01 07 2024 a 30 06 2025.pdf
433249*	3315185	SULFATO DE ZINCO - CONCENTRACAO/DOSAGEM 5 MG/ML,FORMA FARMACEUTICA SOLUCAO,FORMA DE APRESENTACAO FRASCO,VIA DE ADMINISTRACAO ORAL	FRASCO 60 ML	125	0	125	Considerando a base CEOS, o total corresponde a quantidade anual distribuída para a rede hospitalar, no período de julho/2024 a junho/2025, neste código Efisco;	RELATÓRIOS: historico_consumo_simplificado base CEOS EVIDÊNCIA DE CONSUMO 01 07 2024 a 30 06 2025.pdf
292345	3206696	SULFATO FERROSO - CONCENTRACAO/DOSAGEM 25 MG/ML,FORMA FARMACEUTICA SOLUCAO ORAL,FORMA DE APRESENTACAO FRASCO,VIA DE ADMINISTRACAO ORAL	FRASCO 30 ML	5491	0	5491	Considerando a base CEOS, o total corresponde a quantidade anual distribuída para a rede hospitalar, no período de julho/2024 a junho/2025, neste código Efisco;	RELATÓRIOS: historico_consumo_simplificado base CEOS EVIDÊNCIA DE CONSUMO 01 07 2024 a 30 06 2025.pdf
292344	3200442	SULFATO FERROSO - CONCENTRACAO/DOSAGEM 40 MG,FORMA FARMACEUTICA COMPRIMIDO,VIA DE ADMINISTRACAO ORAL	COMPRIMIDO	70629	30	70659	Considerando a base CEOS, o total corresponde a quantidade anual distribuída para a rede hospitalar, no período de julho/2024 a junho/2025, neste código Efisco; A quantidade total considerou o somatório da quantidade registrada na base CEOS (coluna quantidade CEOS), somada à quantidade consumida pelo HRA (coluna Quantidade Soul MV).	RELATÓRIOS: historico_consumo_simplificado base CEOS EVIDÊNCIA DE CONSUMO 01 07 2024 a 30 06 2025.pdf CONSUMO MÉDIO MENSAL HRA EVIDÊNCIAS 01 07 2024 a 30 06 2025
353398	3091023	SURFACTANTE - TIPO PORCINO,CONCENTRACAO/DOSAGEM 80 MG/ML,FORMA FARMACEUTICA SUSPENSAO INJETAVEL,FORMA DE APRESENTACAO FRASCO-AMPOLA,VIA DE ADMINISTRACAO INTRATRAQUEAL	FRASCO-AMPOLA	731	0	731	Considerando a base CEOS, o total corresponde a quantidade anual distribuída para a rede hospitalar, no período de julho/2024 a junho/2025, neste código Efisco;	RELATÓRIOS: historico_consumo_simplificado base CEOS EVIDÊNCIA DE CONSUMO 01 07 2024 a 30 06 2025.pdf
268442	3087298	SUXAMETONIO, CLORETO - CONCENTRACAO/DOSAGEM 100 MG,FORMA FARMACEUTICA PO PARA SOLUCAO INJETAVEL,FORMA DE APRESENTACAO FRASCO-AMPOLA,VIA DE ADMINISTRACAO PARENTERAL	FRASCO-AMPOLA	5885	882	6767	Considerando a base CEOS, o total corresponde a quantidade anual distribuída para a rede hospitalar, no período de julho/2024 a junho/2025, neste código Efisco; A quantidade total considerou o somatório da quantidade registrada na base CEOS (coluna quantidade CEOS), somada à quantidade consumida pelo HRA (coluna Quantidade Soul MV).	RELATÓRIOS: historico_consumo_simplificado base CEOS EVIDÊNCIA DE CONSUMO 01 07 2024 a 30 06 2025.pdf CONSUMO MÉDIO MENSAL HRA EVIDÊNCIAS 01 07 2024 a 30 06 2025
272023	3074315	TAMOXIFENO - CONCENTRACAO/DOSAGEM 20 MG,FORMA FARMACEUTICA COMPRIMIDO,VIA DE ADMINISTRACAO ORAL	COMPRIMIDO	55260	0	55260	Considerando a base CEOS, o total corresponde a quantidade anual distribuída para a rede hospitalar, no período de julho/2024 a junho/2025, neste código Efisco;	RELATÓRIOS: historico_consumo_simplificado base CEOS EVIDÊNCIA DE CONSUMO 01 07 2024 a 30 06 2025.pdf
268528	3086151	TEICOPLANINA - CONCENTRACAO/DOSAGEM 400 MG,FORMA FARMACEUTICA PO LIOFILIZADO PARA SOLUCAO INJETAVEL,FORMA DE APRESENTACAO	FRASCO-AMPOLA	7707	5781	13488	Considerando a base CEOS, o total corresponde a quantidade anual distribuída para a rede hospitalar, no período de julho/2024 a junho/2025,	RELATÓRIOS: historico_consumo_simplificado base CEOS EVIDÊNCIA DE CONSUMO 01 07 2024 a 30 06 2025.pdf

		FRASCO-AMPOLA + DILUENTE, VIA DE ADMINISTRACAO PARENTERAL					<p>neste código Efisco;</p> <p>A quantidade total considerou o somatório da quantidade registrada na base CEOS (coluna quantidade CEOS), somada à quantidade consumida pelo HRA (coluna Quantidade Soul MV).</p>	<p>CONSUMO MÉDIO MENSAL HRA EVIDÊNCIAS 01 07 2024 a 30 06 2025</p>
448766	3073769	TENECTEPLASE - CONCENTRACAO/DOSAGEM 40 MG,FORMA FARMACEUTICA PO LIOFILIZADO PARA SOLUCAO INJETAVEL,FORMA DE APRESENTACAO FRASCO-AMPOLA,VIA DE ADMINISTRACAO PARENTERAL	FRASCO-AMPOLA	5	3	8	<p>Considerando a base CEOS, o total corresponde a quantidade anual distribuída para a rede hospitalar, no período de julho/2024 a junho/2025, neste código Efisco;</p> <p>A quantidade total considerou o somatório da quantidade registrada na base CEOS (coluna quantidade CEOS), somada à quantidade consumida pelo HRA (coluna Quantidade Soul MV).</p>	<p>RELATÓRIOS: historico_consumo_simplificado base CEOS EVIDÊNCIA DE CONSUMO 01 07 2024 a 30 06 2025.pdf</p> <p>CONSUMO MÉDIO MENSAL HRA EVIDÊNCIAS 01 07 2024 a 30 06 2025</p>
448767	3443825	TENECTEPLASE - CONCENTRACAO/DOSAGEM 50 MG,FORMA FARMACEUTICA PO LIOFILIZADO PARA SOLUCAO INJETAVEL,FORMA DE APRESENTACAO FRASCO-AMPOLA,VIA DE ADMINISTRACAO INTRAVENOSA	FRASCO-AMPOLA	1	0	1	<p>Considerando a base CEOS, o total corresponde a quantidade anual distribuída para a rede hospitalar, no período de julho/2024 a junho/2025, neste código Efisco;</p>	<p>RELATÓRIOS: historico_consumo_simplificado base CEOS EVIDÊNCIA DE CONSUMO 01 07 2024 a 30 06 2025.pdf</p>
268531	3154521	TENOXICAM - CONCENTRACAO/DOSAGEM 20 MG,FORMA FARMACEUTICA COMPRIMIDO,VIA DE ADMINISTRACAO ORAL	COMPRIMIDO	21400	0	21400	<p>Considerando a base CEOS, o total corresponde a quantidade anual distribuída para a rede hospitalar, no período de julho/2024 a junho/2025, neste código Efisco;</p>	<p>RELATÓRIOS: historico_consumo_simplificado base CEOS EVIDÊNCIA DE CONSUMO 01 07 2024 a 30 06 2025.pdf</p>
268532	3086186	TENOXICAM - CONCENTRACAO/DOSAGEM 20 MG,FORMA FARMACEUTICA PO LIOFILIZADO PARA SOLUCAO INJETAVEL,FORMA DE APRESENTACAO FRASCO-AMPOLA,VIA DE ADMINISTRACAO PARENTERAL	FRASCO-AMPOLA	13750	3950	17700	<p>Considerando a base CEOS, o total corresponde a quantidade anual distribuída para a rede hospitalar, no período de julho/2024 a junho/2025, neste código Efisco;</p> <p>A quantidade total considerou o somatório da quantidade registrada na base CEOS (coluna quantidade CEOS), somada à quantidade consumida pelo HRA (coluna Quantidade Soul MV).</p>	<p>RELATÓRIOS: historico_consumo_simplificado base CEOS EVIDÊNCIA DE CONSUMO 01 07 2024 a 30 06 2025.pdf</p> <p>CONSUMO MÉDIO MENSAL HRA EVIDÊNCIAS 01 07 2024 a 30 06 2025</p>
268533	3086178	TENOXICAM - CONCENTRACAO/DOSAGEM 40 MG,FORMA FARMACEUTICA PO LIOFILIZADO PARA SOLUCAO INJETAVEL,FORMA DE APRESENTACAO FRASCO-AMPOLA,VIA DE ADMINISTRACAO PARENTERAL	FRASCO-AMPOLA	5100	3150	8250	<p>Considerando a base CEOS, o total corresponde a quantidade anual distribuída para a rede hospitalar, no período de julho/2024 a junho/2025, neste código Efisco;</p> <p>A quantidade total considerou o somatório da quantidade registrada na base CEOS (coluna quantidade CEOS), somada à quantidade consumida pelo HRA (coluna Quantidade Soul MV).</p>	<p>RELATÓRIOS: historico_consumo_simplificado base CEOS EVIDÊNCIA DE CONSUMO 01 07 2024 a 30 06 2025.pdf</p> <p>CONSUMO MÉDIO MENSAL HRA EVIDÊNCIAS 01 07 2024 a 30 06 2025</p>
269818	3206602	TERBUTALINA, SULFATO - CONCENTRACAO/DOSAGEM 0,5 MG/ML,FORMA FARMACEUTICA SOLUCAO INJETAVEL,FORMA DE APRESENTACAO AMPOLA,VIA DE ADMINISTRACAO PARENTERAL	AMPOLA 1 ML	942	320	1262	<p>Considerando a base CEOS, o total corresponde a quantidade anual distribuída para a rede hospitalar, no período de julho/2024 a junho/2025, neste código Efisco;</p> <p>A quantidade total considerou o somatório da quantidade registrada na base CEOS (coluna</p>	<p>RELATÓRIOS: historico_consumo_simplificado base CEOS EVIDÊNCIA DE CONSUMO 01 07 2024 a 30 06 2025.pdf</p> <p>CONSUMO MÉDIO MENSAL HRA EVIDÊNCIAS 01 07 2024 a 30 06 2025</p>

							quantidade CEOS), somada à quantidade consumida pelo HRA (coluna Quantidade Soul MV).	
332908	3206556	TERLIPRESSINA, ACETATO - CONCENTRACAO/DOSAGEM 1 MG,FORMA FARMACEUTICA PO LIOFILIZADO PARA SOLUCAO INJETAVEL,FORMA DE APRESENTACAO FRASCO-AMPOLA,VIA DE ADMINISTRACAO INTRAVENOSA	AMPOLA 1ML	1956	50	2006	Considerando a base CEOS, o total corresponde a quantidade anual distribuída para a rede hospitalar, no período de julho/2024 a junho/2025, neste código Efisco; A quantidade total considerou o somatório da quantidade registrada na base CEOS (coluna quantidade CEOS), somada à quantidade consumida pelo HRA (coluna Quantidade Soul MV).	RELATÓRIOS: historico_consumo_simplificado base CEOS EVIDÊNCIA DE CONSUMO 01 07 2024 a 30 06 2025.pdf CONSUMO MÉDIO MENSAL HRA EVIDÊNCIAS 01 07 2024 a 30 06 2025
287824	3167682	TIAMAZOL - CONCENTRACAO/DOSAGEM 10 MG,FORMA FARMACEUTICA COMPRIMIDO,VIA DE ADMINISTRACAO ORAL	COMPRIMIDO	50	0	50	Considerando a base CEOS, a quantidade anual distribuída para a rede hospitalar, no período de julho/2022 a junho/2023, neste código Efisco;	RELATÓRIOS: historico_consumo_simplificado 2022 2023.pdf
272343	3488233	TIAMINA - CONCENTRACAO/DOSAGEM 100 MG/ML,FORMA FARMACEUTICA SOLUCAO INJETAVEL,FORMA DE APRESENTACAO AMPOLA,VIA DE ADMINISTRACAO PARENTERAL	AMPOLA 1 ML	7	0	7	Considerando a base CEOS, o total corresponde a quantidade anual distribuída para a rede hospitalar, no período de julho/2024 a junho/2025, neste código Efisco;	RELATÓRIOS: historico_consumo_simplificado base CEOS EVIDÊNCIA DE CONSUMO 01 07 2024 a 30 06 2025.pdf
272341	3189759	TIAMINA - CONCENTRACAO/DOSAGEM 300 MG,FORMA FARMACEUTICA COMPRIMIDO,VIA DE ADMINISTRACAO ORAL	COMPRIMIDO	1500	1624	3124	Considerando a base CEOS, o total corresponde a quantidade anual distribuída para a rede hospitalar, no período de julho/2024 a junho/2025, neste código Efisco; A quantidade total considerou o somatório da quantidade registrada na base CEOS (coluna quantidade CEOS), somada à quantidade consumida pelo HRA (coluna Quantidade Soul MV).	RELATÓRIOS: historico_consumo_simplificado base CEOS EVIDÊNCIA DE CONSUMO 01 07 2024 a 30 06 2025.pdf CONSUMO MÉDIO MENSAL HRA EVIDÊNCIAS 01 07 2024 a 30 06 2025
331539	3086208	TIGECICLINA - CONCENTRACAO/DOSAGEM 50 MG,FORMA FARMACEUTICA PO LIOFILIZADO PARA SOLUCAO INJETAVEL,FORMA DE APRESENTACAO FRASCO-AMPOLA,VIA DE ADMINISTRACAO INTRAVENOSA	FRASCO-AMPOLA	1252	0	1252	Considerando a base CEOS, o total corresponde a quantidade anual distribuída para a rede hospitalar, no período de julho/2024 a junho/2025, neste código Efisco;	RELATÓRIOS: historico_consumo_simplificado base CEOS EVIDÊNCIA DE CONSUMO 01 07 2024 a 30 06 2025.pdf
477065	3195821	TINTURA DE BENJOIM - CONCENTRACAO/DOSAGEM 200 MG/ML,FORMA FARMACEUTICA SOLUCAO,FORMA DE APRESENTACAO FRASCO,VIA DE ADMINISTRACAO TOPICA	FRASCO 1000 ML	5	0	5	Considerando a base CEOS, o total corresponde a quantidade anual distribuída para a rede hospitalar, no período de julho/2024 a junho/2025, neste código Efisco;	RELATÓRIOS: historico_consumo_simplificado base CEOS EVIDÊNCIA DE CONSUMO 01 07 2024 a 30 06 2025.pdf
272366	3196321	TIORIDAZINA, CLORIDRATO - CONCENTRACAO/DOSAGEM 50 MG,FORMA FARMACEUTICA COMPRIMIDO,VIA DE ADMINISTRACAO ORAL	COMPRIMIDO	300	0	300	Considerando a base CEOS, a quantidade anual distribuída para a rede hospitalar, no período de julho/2022 a junho/2023, neste código Efisco;	historico_consumo_simplificado 2022 2023.pdf
383660	3086224	TIOTROPIO, BROMETO - CONCENTRACAO/DOSAGEM 2,5 MCG/DOSE,FORMA FARMACEUTICA SOLUCAO PARA INALACAO,FORMA DE APRESENTACAO FRASCO + INALADOR,VIA DE ADMINISTRACAO INALATORIA	FRASCO 60 DOSES	102	0	102	Considerando a base CEOS, o total corresponde a quantidade anual distribuída para a rede hospitalar, no período de julho/2024 a junho/2025, neste código Efisco;	RELATÓRIOS: historico_consumo_simplificado base CEOS EVIDÊNCIA DE CONSUMO 01 07 2024 a 30 06 2025.pdf

301769	3196038	TIROFIBANA, CLORIDRATO - CONCENTRACAO/DOSAGEM 0,25 MG/ML,FORMA FARMACEUTICA SOLUCAO INJETAVEL,FORMA DE APRESENTACAO FRASCO-AMPOLA,VIA DE ADMINISTRACAO INTRAVENOSA	FRASCO-AMPOLA	191	0	191	Considerando a base CEOS, o total corresponde a quantidade anual distribuída para a rede hospitalar, no período de julho/2024 a junho/2025, neste código Efisco;	RELATÓRIOS: historico_consumo_simplificado base CEOS EVIDÊNCIA DE CONSUMO 01 07 2024 a 30 06 2025.pdf
271581	3196119	TOBRAMICINA - CONCENTRACAO/DOSAGEM 3 MG/ML,FORMA FARMACEUTICA SOLUCAO OFTALMICA,FORMA DE APRESENTACAO FRASCO,VIA DE ADMINISTRACAO OFTALMICA	FRASCO 5 ML	181	0	181	Considerando a base CEOS, o total corresponde a quantidade anual distribuída para a rede hospitalar, no período de julho/2024 a junho/2025, neste código Efisco;	RELATÓRIOS: historico_consumo_simplificado base CEOS EVIDÊNCIA DE CONSUMO 01 07 2024 a 30 06 2025.pdf
272849	3356809	TOPIRAMATO - CONCENTRACAO/DOSAGEM 25 MG,FORMA FARMACEUTICA COMPRIMIDO REVESTIDO,VIA DE ADMINISTRACAO ORAL	COMPRIMIDO REVESTIDO	10950	0	10950	Considerando a base CEOS, o total corresponde a quantidade anual distribuída para a rede hospitalar, no período de julho/2024 a junho/2025, neste código Efisco;	RELATÓRIOS: historico_consumo_simplificado base CEOS EVIDÊNCIA DE CONSUMO 01 07 2024 a 30 06 2025.pdf
272850	3356795	TOPIRAMATO - CONCENTRACAO/DOSAGEM 50 MG,FORMA FARMACEUTICA COMPRIMIDO REVESTIDO,VIA DE ADMINISTRACAO ORAL	COMPRIMIDO REVESTIDO	4020	0	4020	Considerando a base CEOS, a quantidade anual distribuída para a rede hospitalar, no período de julho/2024 a junho/2025, neste código Efisco; A quantidade movimentada no efisco 3356523, referente à apresentação de 100mg (1500 comprimidos) foi convertida em consumo da apresentação de 50mg, totalizando 3000 comprimidos.	RELATÓRIOS: historico_consumo_simplificado base CEOS EVIDÊNCIA DE CONSUMO 01 07 2024 a 30 06 2025.pdf
309441	3074340	TRAMADOL, CLORIDRATO - CONCENTRACAO/DOSAGEM 100 MG,FORMA FARMACEUTICA COMPRIMIDO REVESTIDO,VIA DE ADMINISTRACAO ORAL	COMPRIMIDO OU CAPSULA	2200	0	2200	Considerando a base CEOS, o total corresponde a quantidade anual distribuída para a rede hospitalar, no período de julho/2024 a junho/2025, neste código Efisco;	RELATÓRIOS: historico_consumo_simplificado base CEOS EVIDÊNCIA DE CONSUMO 01 07 2024 a 30 06 2025.pdf
268534	3196410	TRAMADOL, CLORIDRATO - CONCENTRACAO/DOSAGEM 50 MG,FORMA FARMACEUTICA CAPSULA,VIA DE ADMINISTRACAO ORAL	CAPSULA	50700	2250	52950	Considerando a base CEOS, o total corresponde a quantidade anual distribuída para a rede hospitalar, no período de julho/2024 a junho/2025, neste código Efisco; A quantidade total considerou o somatório da quantidade registrada na base CEOS (coluna quantidade CEOS), somada à quantidade consumida pelo HRA (coluna Quantidade Soul MV).	RELATÓRIOS: historico_consumo_simplificado base CEOS EVIDÊNCIA DE CONSUMO 01 07 2024 a 30 06 2025.pdf CONSUMO MÉDIO MENSAL HRA EVIDÊNCIAS 01 07 2024 a 30 06 2025
292382	3076083	TRAMADOL, CLORIDRATO - CONCENTRACAO/DOSAGEM 50 MG/ML,FORMA FARMACEUTICA SOLUCAO INJETAVEL,FORMA DE APRESENTACAO AMPOLA,VIA DE ADMINISTRACAO PARENTERAL	AMPOLA 2 ML	326500	33748	360248	Considerando a base CEOS, o total corresponde a quantidade anual distribuída para a rede hospitalar, no período de julho/2024 a junho/2025, neste código Efisco; A quantidade total considerou o somatório da quantidade registrada na base CEOS (coluna quantidade CEOS), somada à quantidade consumida pelo HRA (coluna Quantidade Soul MV).	RELATÓRIOS: historico_consumo_simplificado base CEOS EVIDÊNCIA DE CONSUMO 01 07 2024 a 30 06 2025.pdf CONSUMO MÉDIO MENSAL HRA EVIDÊNCIAS 01 07 2024 a 30 06 2025
292382	3076083	TRAMADOL, CLORIDRATO - CONCENTRACAO/DOSAGEM 50 MG/ML,FORMA FARMACEUTICA SOLUCAO INJETAVEL,FORMA DE APRESENTACAO AMPOLA,VIA DE ADMINISTRACAO PARENTERAL	AMPOLA 1 ML	4850	0	4850	Considerando a base CEOS, a quantidade anual distribuída para a rede hospitalar, no período de julho/2024 a junho/2025, neste código Efisco; A quantidade total considerou o somatório dos	RELATÓRIOS: historico_consumo_simplificado base CEOS EVIDÊNCIA DE CONSUMO 01 07 2024 a 30 06 2025.pdf

							códigos efisco 3076083 e 13577.1 (código provisório).	
399065	3399907	TRIEXIFENIDIL, CLORIDRATO - CONCENTRACAO/DOSAGEM 2 MG,FORMA FARMACEUTICA COMPRIMIDO,VIA DE ADMINISTRACAO ORAL	COMPRIMIDO	780	0	780	Considerando a base CEOS, o total corresponde a quantidade anual distribuída para a rede hospitalar, no período de julho/2024 a junho/2025, neste código Efisco;	RELATÓRIOS: historico_consumo_simplificado base CEOS EVIDÊNCIA DE CONSUMO 01 07 2024 a 30 06 2025.pdf
274561	3196216	TROPICAMIDA - CONCENTRACAO/DOSAGEM 10 MG/ML,FORMA FARMACEUTICA SOLUCAO OFTALMICA,FORMA DE APRESENTACAO FRASCO,VIA DE ADMINISTRACAO OFTALMICA	FRASCO 5 ML	33	0	33	Considerando a base CEOS, o total corresponde a quantidade anual distribuída para a rede hospitalar, no período de julho/2024 a junho/2025, neste código Efisco;	RELATÓRIOS: historico_consumo_simplificado base CEOS EVIDÊNCIA DE CONSUMO 01 07 2024 a 30 06 2025.pdf
328529	3183009	VALPROATO DE SODIO - CONCENTRACAO/DOSAGEM 250 MG,FORMA FARMACEUTICA CAPSULA OU COMPRIMIDO,VIA DE ADMINISTRACAO ORAL	CAPSULA	115135	0	115135	Considerando a base CEOS, a quantidade anual distribuída para a rede hospitalar, no período de julho/2024 a junho/2025, neste código Efisco; Considerando a base CEOS, tem-se: A quantidade total considerou o somatório dos códigos efisco 3183009, 3925650 e 3080882 (códigos que tem indicação clínica correspondente, alterando o tipo de apresentação da molécula). Também foi considerado o total distribuído da apresentação de 500mg (6690 unidades), correspondendo, proporcionalmente, a 13.380 unidades de 250mg, resultando na quantidade final de 100235 unidades.	RELATÓRIOS: historico_consumo_simplificado base CEOS EVIDÊNCIA DE CONSUMO 01 07 2024 a 30 06 2025.pdf
328532	3182991	VALPROATO DE SODIO - CONCENTRACAO/DOSAGEM 50 MG/ML,FORMA FARMACEUTICA XAROPE,FORMA DE APRESENTACAO FRASCO,VIA DE ADMINISTRACAO ORAL	FRASCO 100 ML	2510	29	2539	Considerando a base CEOS, o total corresponde a quantidade anual distribuída para a rede hospitalar, no período de julho/2024 a junho/2025, neste código Efisco; A quantidade total considerou o somatório da quantidade registrada na base CEOS (coluna quantidade CEOS), somada à quantidade consumida pelo HRA (coluna Quantidade Soul MV).	RELATÓRIOS: historico_consumo_simplificado base CEOS EVIDÊNCIA DE CONSUMO 01 07 2024 a 30 06 2025.pdf CONSUMO MÉDIO MENSAL HRA EVIDÊNCIAS 01 07 2024 a 30 06 2025
268541	3086267	VANCOMICINA, CLORIDRATO - CONCENTRACAO/DOSAGEM 1 G,FORMA FARMACEUTICA PO LIOFILIZADO PARA SOLUCAO INJETAVEL,FORMA DE APRESENTACAO FRASCO- AMPOLA,VIA DE ADMINISTRACAO PARENTERAL	FRASCO-AMPOLA	7850	0	7850	Considerando a base CEOS, o total corresponde a quantidade anual distribuída para a rede hospitalar, no período de julho/2024 a junho/2025, neste código Efisco;	RELATÓRIOS: historico_consumo_simplificado base CEOS EVIDÊNCIA DE CONSUMO 01 07 2024 a 30 06 2025.pdf
268540	3086283	VANCOMICINA, CLORIDRATO - CONCENTRACAO/DOSAGEM 500 MG,FORMA FARMACEUTICA PO LIOFILIZADO PARA SOLUCAO INJETAVEL,FORMA DE APRESENTACAO FRASCO- AMPOLA,VIA DE ADMINISTRACAO PARENTERAL	FRASCO-AMPOLA	195153	14625	209778	Considerando a base CEOS, o total corresponde a quantidade anual distribuída para a rede hospitalar, no período de julho/2024 a junho/2025, neste código Efisco; A quantidade total considerou o somatório da quantidade registrada na base CEOS (coluna quantidade CEOS), somada à quantidade consumida pelo HRA (coluna Quantidade Soul MV).	RELATÓRIOS: historico_consumo_simplificado base CEOS EVIDÊNCIA DE CONSUMO 01 07 2024 a 30 06 2025.pdf CONSUMO MÉDIO MENSAL HRA EVIDÊNCIAS 01 07 2024 a 30 06 2025

279269	3196550	VARFARINA SODICA - CONCENTRACAO/DOSAGEM 5 MG,FORMA FARMACEUTICA COMPRIMIDO,VIA DE ADMINISTRACAO ORAL	COMPRIMIDO	4890	300	5190	Considerando a base CEOS, o total corresponde a quantidade anual distribuída para a rede hospitalar, no período de julho/2024 a junho/2025, neste código Efisco; A quantidade total considerou o somatório da quantidade registrada na base CEOS (coluna quantidade CEOS), somada à quantidade consumida pelo HRA (coluna Quantidade Soul MV).	RELATÓRIOS: historico_consumo_simplificado base CEOS EVIDÊNCIA DE CONSUMO 01 07 2024 a 30 06 2025.pdf CONSUMO MÉDIO MENSAL HRA EVIDÊNCIAS 01 07 2024 a 30 06 2025
394023	3198871	VASELINA - CONCENTRACAO/DOSAGEM 1 G/G,FORMA FARMACEUTICA POMADA,FORMA DE APRESENTACAO BISNAGA,VIA DE ADMINISTRACAO TOPICA	BISNAGA MINIMO 30 G	1438	0	1438	Considerando a base CEOS, o total corresponde a quantidade anual distribuída para a rede hospitalar, no período de julho/2024 a junho/2025, neste código Efisco;	RELATÓRIOS: historico_consumo_simplificado base CEOS EVIDÊNCIA DE CONSUMO 01 07 2024 a 30 06 2025.pdf
332917	3086313	VASOPRESSINA - CONCENTRACAO/DOSAGEM 20 U/ML,FORMA FARMACEUTICA SOLUCAO INJETAVEL,FORMA DE APRESENTACAO AMPOLA,VIA DE ADMINISTRACAO PARENTERAL	AMPOLA 1 ML	14440	920	15360	Considerando a base CEOS, o total corresponde a quantidade anual distribuída para a rede hospitalar, no período de julho/2024 a junho/2025, neste código Efisco; A quantidade total considerou o somatório da quantidade registrada na base CEOS (coluna quantidade CEOS), somada à quantidade consumida pelo HRA (coluna Quantidade Soul MV).	RELATÓRIOS: historico_consumo_simplificado base CEOS EVIDÊNCIA DE CONSUMO 01 07 2024 a 30 06 2025.pdf CONSUMO MÉDIO MENSAL HRA EVIDÊNCIAS 01 07 2024 a 30 06 2025
267425	3198219	VERAPAMIL, CLORIDRATO - CONCENTRACAO/DOSAGEM 80 MG,FORMA FARMACEUTICA COMPRIMIDO REVESTIDO,VIA DE ADMINISTRACAO ORAL	COMPRIMIDO REVESTIDO	360	30	390	Considerando a base CEOS, o total corresponde a quantidade anual distribuída para a rede hospitalar, no período de julho/2024 a junho/2025, neste código Efisco; A quantidade total considerou o somatório da quantidade registrada na base CEOS (coluna quantidade CEOS), somada à quantidade consumida pelo HRA (coluna Quantidade Soul MV).	RELATÓRIOS: historico_consumo_simplificado base CEOS EVIDÊNCIA DE CONSUMO 01 07 2024 a 30 06 2025.pdf CONSUMO MÉDIO MENSAL HRA EVIDÊNCIAS 01 07 2024 a 30 06 2025
272853	3356035	VIGABATRINA - CONCENTRACAO/DOSAGEM 500 MG,FORMA FARMACEUTICA COMPRIMIDO,VIA DE ADMINISTRACAO ORAL	COMPRIMIDO	60	0	60	Considerando a base CEOS, a quantidade anual distribuída para a rede hospitalar, no período de julho/2023 a junho/2024, neste código Efisco;	
268542	3198286	VIMBLASTINA, SULFATO - CONCENTRACAO/DOSAGEM 10 MG,FORMA FARMACEUTICA PO LIOFILIZADO PARA SOLUCAO INJETAVEL,FORMA DE APRESENTACAO FRASCO-AMPOLA,VIA DE ADMINISTRACAO INTRAVENOSA	FRASCO-AMPOLA 10 ML	70	0	70	Considerando a base CEOS, o total corresponde a quantidade anual distribuída para a rede hospitalar, no período de julho/2024 a junho/2025, neste código Efisco;	RELATÓRIOS: historico_consumo_simplificado base CEOS EVIDÊNCIA DE CONSUMO 01 07 2024 a 30 06 2025.pdf
270376	3198324	VINCRISTINA, SULFATO - CONCENTRACAO/DOSAGEM 1 MG/ML,FORMA FARMACEUTICA SOLUCAO INJETAVEL,FORMA DE APRESENTACAO FRASCO-AMPOLA,VIA DE ADMINISTRACAO INTRAVENOSA	FRASCO-AMPOLA	55	0	55	Considerando a base CEOS, o total corresponde a quantidade anual distribuída para a rede hospitalar, no período de julho/2024 a junho/2025, neste código Efisco;	RELATÓRIOS: historico_consumo_simplificado base CEOS EVIDÊNCIA DE CONSUMO 01 07 2024 a 30 06 2025.pdf
383786	3198367	VINORELBINA - CONCENTRACAO/DOSAGEM 10 MG/ML,FORMA FARMACEUTICA SOLUCAO	FRASCO-AMPOLA 5 ML	17	0	17	Considerando a base CEOS, o total corresponde a	RELATÓRIOS: historico_consumo_simplificado base CEOS

		INJETAVEL,FORMA DE APRESENTACAO FRASCO-AMPOLA,VIA DE ADMINISTRACAO INTRAVENOSA					quantidade anual distribuída para a rede hospitalar, no período de julho/2024 a junho/2025, neste código Efisco;	EVIDÊNCIA DE CONSUMO 01 07 2024 a 30 06 2025.pdf
383786	3198367	VINORELBINA - CONCENTRACAO/DOSAGEM 10 MG/ML,FORMA FARMACEUTICA SOLUCAO INJETAVEL,FORMA DE APRESENTACAO FRASCO-AMPOLA,VIA DE ADMINISTRACAO INTRAVENOSA	FRASCO-AMPOLA 1 ML	45	0	45	Considerando a base CEOS, a quantidade anual distribuída para a rede hospitalar, no período de julho/2022 a junho/2023, neste código Efisco;	
368499	3230481	VITAMINAS DO COMPLEXO B - COMPOSICAO 3 A 4 MG DE TIAMINA + 1 A 2 MG DE RIBOFLAVINA + 30 A 40 MG DE NICOTINAMIDA + 4 A 5 MG DE ACIDO PANTOTENICO + 2 A 3 MG DE PIRIDOXINA,FORMA FARMACEUTICA COMPRIMIDO OU DRAGEA,VIA DE ADMINISTRACAO ORAL	COMPRIMIDO	6924	0	6924	Considerando a base CEOS, o total corresponde a quantidade anual distribuída para a rede hospitalar, no período de julho/2024 a junho/2025, neste código Efisco;	RELATÓRIOS: historico_consumo_simplificado base CEOS EVIDÊNCIA DE CONSUMO 01 07 2024 a 30 06 2025.pdf
368499	3230546	VITAMINAS DO COMPLEXO B - COMPOSICAO 3 A 4 MG DE TIAMINA + 3 A 4 MG DE RIBOFLAVINA + 40 A 50 MG DE NICOTINAMIDA + 15 A 18 MG DE ACIDO PANTOTENICO + 4 A 6 MG DE PIRIDOXINA,FORMA FARMACEUTICA SOLUCAO INJETAVEL,FORMA DE APRESENTACAO AMPOLA,VIA DE ADMINISTRACAO PARENTERAL	AMPOLA	21800	0	21800	Considerando a base CEOS, o total corresponde a quantidade anual distribuída para a rede hospitalar, no período de julho/2024 a junho/2025, neste código Efisco;	RELATÓRIOS: historico_consumo_simplificado base CEOS EVIDÊNCIA DE CONSUMO 01 07 2024 a 30 06 2025.pdf
437109*	3091830	VITAMINAS DO COMPLEXO B - COMPOSICAO TIAMINA + RIBOFLAVINA + NICOTINAMIDA + PANTENOL + PIRIDOXINA + COBALAMINA,FORMA FARMACEUTICA SOLUCAO INJETAVEL,FORMA DE APRESENTACAO AMPOLA,VIA DE ADMINISTRACAO PARENTERAL	AMPOLA 2 ML	18354	1400	19754	Considerando a base CEOS, a quantidade anual distribuída para a rede hospitalar, no período de julho/2024 a junho/2025, neste código Efisco; A quantidade total considerou o somatório da distribuição registrada nos efiscos 3091830 e 3230546. A quantidade total considerou o somatório da quantidade registrada na base CEOS (coluna quantidade CEOS), somada à quantidade consumida pelo HRA (coluna Quantidade Soul MV).	RELATÓRIOS: historico_consumo_simplificado base CEOS EVIDÊNCIA DE CONSUMO 01 07 2024 a 30 06 2025.pdf CONSUMO MÉDIO MENSAL HRA EVIDÊNCIAS 01 07 2024 a 30 06 2025
274567	3189783	VITAMINAS DO COMPLEXO B - COMPOSICAO TIAMINA 100 MG/ML + PIRIDOXINA 100 MG/ML + CIANOCOBALAMINA 5000 MCG/ML,FORMA FARMACEUTICA SOLUCAO INJETAVEL,FORMA DE APRESENTACAO AMPOLA,VIA DE ADMINISTRACAO INTRAMUSCULAR	AMPOLA 3 ML	105	0	105	Considerando a base CEOS, o total corresponde a quantidade anual distribuída para a rede hospitalar, no período de julho/2024 a junho/2025, neste código Efisco;	RELATÓRIOS: historico_consumo_simplificado base CEOS EVIDÊNCIA DE CONSUMO 01 07 2024 a 30 06 2025.pdf
481786	3097919	ZINCO, ACETATO - CONCENTRACAO/DOSAGEM 10 MG/ML,FORMA FARMACEUTICA SOLUCAO ORAL,FORMA DE APRESENTACAO FRASCO,VIA DE ADMINISTRACAO ORAL	FRASCO 100 ML	37	0	37	Considerando a base CEOS, o total corresponde a quantidade anual distribuída para a rede hospitalar, no período de julho/2024 a junho/2025, neste código Efisco;	RELATÓRIOS: historico_consumo_simplificado base CEOS EVIDÊNCIA DE CONSUMO 01 07 2024 a 30 06 2025.pdf



Documento assinado eletronicamente por **Valéria Santos Bizerra**, em 06/10/2025, às 10:52, conforme horário oficial de Recife, com fundamento no art. 10º, do [Decreto nº 45.157, de 23 de outubro de 2017](#).



A autenticidade deste documento pode ser conferida no site http://sei.pe.gov.br/sei/controlador_externo.php?acao=documento_conferir&id_orgao_acesso_externo=0, informando o código verificador **74607598** e o código CRC **7B31C217**.

SECRETARIA ESTADUAL DE SAÚDE DE PERNAMBUCO

Rua Dona Maria Augusta Nogueira, 519, - Bairro Bongi, Recife/PE - CEP 50751-530, Telefone:

Anexo B do ETP (valor global)

Segue abaixo tabela com detalhamento dos valores que foram utilizados como referência para fins de definição do valor global (**R\$ 84.339.417, 80 - oitenta e quatro milhões, trezentos e trinta e nove mil, quatrocentos e dezessete reais e oitenta centavos**), bem como a demonstração dos saneamento dos dados no documento 73908317.

DETALHAMENTO DO RACIONAL METODOLÓGICO PARA DEFINIÇÃO DO VALOR FINANCEIRO GLOBAL				
ITEM	QUANTIDADE ADICIONAL	VALOR MÉDIO UNITÁRIO	REFERÊNCIA DE PREÇO MÉDIO	VALOR MÉDIO TOTAL
VALOR GLOBAL (PLATAFORMA CEOS)			Foi considerado o somatório do preço médio de aquisição de todos os medicamentos incluídos no anexo do Termo de Referência, registrados na plataforma CEOS e movimentados nos respectivos períodos, detalhadamente descritos na planilha: VALOR GLOBAL (PLATAFORMA CEOS)	R\$ 78.006.584.94
VALOR ADICIONAL DOS MEDICAMENTOS CUJAS QUANTIDADES NÃO ESTÃO INCLUÍDAS NO RELATÓRIO CEOS				
DANTROLENO SODICO - CONCENTRACAO/DOSAGEM 20 MG	68	R\$ 200,03	Foi considerado o preço médio de aquisição do referido medicamento, registrado na plataforma CEOS, no período de julho/2024 a junho/2025.	R\$ 13.602,04
ONCO BCG	50	R\$ 382,33	Foi considerado o menor preço de fábrica, constante na tabela CMED 2025.	R\$ 19.116,50
ALTEPLASE 10MG	30	R\$ 559,98	Foi considerado o preço de fábrica, constante na tabela CMED 2025. Neste caso, não há mais de uma opção de marca sendo comercializada no mercado nacional.	R\$ 16.799,40
ALTEPLASE 20MG	30	R\$ 1.119,97	Foi considerado o preço de fábrica, constante na tabela CMED 2025. Neste caso, não há mais de uma opção de marca sendo comercializada no mercado nacional.	R\$ 33.599,10
CONTRASTE PARA RESSONANCIA MAGNETICA - TIPO/COMPOSICAO A BASE DE GADOLINIO COM EXCRECAO BILIAR	4	R\$ 600,00	Foi considerado o preço médio do referido medicamento, registrado na plataforma CEOS, no período de julho/2024 a junho/2025.	R\$ 2.400,00

VALOR ADICIONAL DOS MEDICAMENTOS SOLICITADOS PELO HRA, CONSIDERANDO O RELATÓRIO SOUL MV			
VALOR FINAL DO RELATÓRIO	Relatório de Transferências Efetuadas Sintético, período Período de 01/06/2024 até 30/06/2025		R\$ 6.247.612,79
Somatório do valor global e respectivos valores adicionais			R\$ 84.339.417,80

Atenciosamente,
Valéria Santos Bizerra
Superintendente

SES - Diretoria Geral de Projetos Especiais - Secretaria Executiva de Gestão Estratégica e Coordenação Geral



Documento assinado eletronicamente por **Valéria Santos Bizerra**, em 23/09/2025, às 10:40, conforme horário oficial de Recife, com fundamento no art. 10º, do [Decreto nº 45.157, de 23 de outubro de 2017](#).



A autenticidade deste documento pode ser conferida no site http://sei.pe.gov.br/sei/controlador_externo.php?acao=documento_conferir&id_orgao_acesso_externo=0, informando o código verificador **73908550** e o código CRC **088539BE**.

SECRETARIA ESTADUAL DE SAÚDE DE PERNAMBUCO

Rua Dona Maria Augusta Nogueira, 519, - Bairro Bongüi, Recife/PE - CEP 50751-530, Telefone:

DETALHAMENTO DO RACIONAL METODOLÓGICO PARA DEFINIÇÃO DO VALOR FINANCEIRO GLOBAL				
ITEM	QUANTIDADE	VALOR MÉDIO	REFERÊNCIA DE PREÇO MÉDIO	VALOR MÉDIO TOTAL
VALOR GLOBAL (PLATAFORMA CEOS)			Foi considerado o somatório do preço médio de aquisição de todos os	R\$ 78.006.584,94
VALOR ADICIONAL DOS MEDICAMENTOS CUJAS QUANTIDADES NÃO ESTÃO INCLuíDAS NO RELATÓRIO CEOS				
DANTROLENO SODICO -	68	R\$ 200,03	Foi considerado o preço médio de aquisição do referido medicamento,	R\$ 13.602,04
ONCO BCG	50	R\$ 382,33	Foi considerado o menor preço de fábrica, constante na tabela CMED 2025.	R\$ 19.116,50
ALTEPLASE 10MG	30	R\$ 559,98	Foi considerado o preço de fábrica, constante na tabela CMED 2025. Neste	R\$ 16.799,40
ALTEPLASE 20MG	30	R\$ 1.119,97	Foi considerado o preço de fábrica, constante na tabela CMED 2025. Neste	R\$ 33.599,10
CONTRASTE PARA	4	R\$ 600,00	Foi considerado o preço médio do referido medicamento, registrado na	R\$ 2.400,00
VALOR ADICIONAL DOS MEDICAMENTOS SOLICITADOS PELO HRA, CONSIDERANDO O RELATÓRIO SOUL MV				
VALOR FINAL DO RELATÓRIO		Relatório de Transferências Efetuadas Sintético, período Período de 01/06/2024 até 30/06/2025		R\$ 6.247.612,79
Somatório do valor global e respectivos valores adicionais				R\$ 84.339.417,80

VALOR GLOBAL (PLATAFORMA CEOS)								
Programa	PERÍODO DO	Cod. Prod.	Descrição (Produto)	Conta Contábil	Unidade d	Quantidade	Valor	EVIDÊNCIA DOCUMENTAL
HBL - CAF	JUL/24 a JUN/	3547205,147	ABIRATERONA 250 MG - COMPRIMIDO	MEDICAMENTOS	COMPRIM	5760	R\$ 37.329,60	ANEXO: historico_consumo_simplificado base CEOS EVIDÊNCIA DE CONSUMO 01 07 2024 a 30 06 2025.pdf
HOF - CAF	JUL/24 a JUN/	3097919,114	ACETATO DE ZINCO - 10MG/ML - SOLUÇÃO ORAL FRASCO 100ML	MEDICAMENTOS	FRASCO	37	R\$ 1.220,06	ANEXO: historico_consumo_simplificado base CEOS EVIDÊNCIA DE CONSUMO 01 07 2024 a 30 06 2025.pdf
HR - CAF	JUL/24 a JUN/	3093999,147	ACETAZOLAMIDA - 250MG, COMPRIMIDO	MEDICAMENTOS	COMPRIM	2220	R\$ 1.154,40	ANEXO: historico_consumo_simplificado base CEOS EVIDÊNCIA DE CONSUMO 01 07 2024 a 30 06 2025.pdf
HR - CAF	JUL/24 a JUN/	3093999,1	ACETAZOLAMIDA - 250MG, COMPRIMIDO - UNIDADE	MEDICAMENTOS	COMPRIM	6270	R\$ 3.132,46	ANEXO: historico_consumo_simplificado base CEOS EVIDÊNCIA DE CONSUMO 01 07 2024 a 30 06 2025.pdf
HR - CAF	JUL/24 a JUN/	3094090,36	ACETILCISTEINA 100 MG/ML, SOL. INJ, AMPOLA 3,0 ML	MEDICAMENTOS	AMPOLA	108	R\$ 384,48	ANEXO: historico_consumo_simplificado base CEOS EVIDÊNCIA DE CONSUMO 01 07 2024 a 30 06 2025.pdf
HOF - CAF	JUL/24 a JUN/	3094065,173	ACETILCISTEINA 600 MG (120 MG/G), GRANULADO ORAL, ENV 5,0 GG	MEDICAMENTOS	ENVELOPI	5988	R\$ 4.983,19	ANEXO: historico_consumo_simplificado base CEOS EVIDÊNCIA DE CONSUMO 01 07 2024 a 30 06 2025.pdf
HGV - CAF	JUL/24 a JUN/	3094065,173	ACETILCISTEINA 600 MG (120 MG/G), GRANULADO ORAL, ENV 5,0 GG	MEDICAMENTOS	ENVELOPI	3654	R\$ 3.033,14	ANEXO: historico_consumo_simplificado base CEOS EVIDÊNCIA DE CONSUMO 01 07 2024 a 30 06 2025.pdf
HBL - CAF	JUL/24 a JUN/	3094065,173	ACETILCISTEINA 600 MG (120 MG/G), GRANULADO ORAL, ENV 5,0 GG	MEDICAMENTOS	ENVELOPI	1747	R\$ 1.431,89	ANEXO: historico_consumo_simplificado base CEOS EVIDÊNCIA DE CONSUMO 01 07 2024 a 30 06 2025.pdf
HAM - CAF	JUL/24 a JUN/	3094065,173	ACETILCISTEINA 600 MG (120 MG/G), GRANULADO ORAL, ENV 5,0 GG	MEDICAMENTOS	ENVELOPI	6218	R\$ 5.132,89	ANEXO: historico_consumo_simplificado base CEOS EVIDÊNCIA DE CONSUMO 01 07 2024 a 30 06 2025.pdf
HR - CAF	JUL/24 a JUN/	3094065,173	ACETILCISTEINA 600 MG (120 MG/G), GRANULADO ORAL, ENV 5,0 GG	MEDICAMENTOS	ENVELOPI	4680	R\$ 4.449,45	ANEXO: historico_consumo_simplificado base CEOS EVIDÊNCIA DE CONSUMO 01 07 2024 a 30 06 2025.pdf
HR - CAF	JUL/24 a JUN/	3804259,17	ACETILCISTEINA 600 MG ENVELOPE - ENVELOPE	MEDICAMENTOS	UNIDADE	2900	R\$ 1.950,68	ANEXO: historico_consumo_simplificado base CEOS EVIDÊNCIA DE CONSUMO 01 07 2024 a 30 06 2025.pdf
HOSP. ULYSSES PERN/	JUL/24 a JUN/	3804259,17	ACETILCISTEINA 600 MG ENVELOPE - ENVELOPE	MEDICAMENTOS	UNIDADE	17	R\$ 13,42	ANEXO: historico_consumo_simplificado base CEOS EVIDÊNCIA DE CONSUMO 01 07 2024 a 30 06 2025.pdf
HGV - CAF	JUL/24 a JUN/	3152332,147	ACICLOVIR - CONCENTRACAO/DOSAGEM 400 MG,FORMA FARMACEUTICA	ANTIMICROBIANOS	COMPRIM	900	R\$ 1.719,00	ANEXO: historico_consumo_simplificado base CEOS EVIDÊNCIA DE CONSUMO 01 07 2024 a 30 06 2025.pdf
HOF - CAF	JUL/24 a JUN/	3065138,147	ACICLOVIR 200 MG, COMPRIMIDO	ANTIMICROBIANOS	COMPRIM	2900	R\$ 527,77	ANEXO: historico_consumo_simplificado base CEOS EVIDÊNCIA DE CONSUMO 01 07 2024 a 30 06 2025.pdf
HAM - CAF	JUL/24 a JUN/	3065138,147	ACICLOVIR 200 MG, COMPRIMIDO	ANTIMICROBIANOS	COMPRIM	2500	R\$ 451,27	ANEXO: historico_consumo_simplificado base CEOS EVIDÊNCIA DE CONSUMO 01 07 2024 a 30 06 2025.pdf
HBL - CAF	JUL/24 a JUN/	3065138,147	ACICLOVIR 200 MG, COMPRIMIDO	ANTIMICROBIANOS	COMPRIM	2525	R\$ 449,49	ANEXO: historico_consumo_simplificado base CEOS EVIDÊNCIA DE CONSUMO 01 07 2024 a 30 06 2025.pdf
HR - CAF	JUL/24 a JUN/	3065138,147	ACICLOVIR 200 MG, COMPRIMIDO	ANTIMICROBIANOS	COMPRIM	770	R\$ 136,01	ANEXO: historico_consumo_simplificado base CEOS EVIDÊNCIA DE CONSUMO 01 07 2024 a 30 06 2025.pdf

HOSP. ULYSSES PERN/	JUL/24 a JUN/	3065138,147	ACICLOVIR 200 MG, COMPRIMIDO	ANTIMICROBIANOS	COMPRIM	90	R\$ 16,01	ANEXO: historico_consumo_simplificado base CEOS EVIDÊNCIA DE CONSUMO 01 07 2024 a 30 06 2025.pdf
HGV - CAF	JUL/24 a JUN/	3065138,147	ACICLOVIR 200 MG, COMPRIMIDO	ANTIMICROBIANOS	COMPRIM	500	R\$ 88,72	ANEXO: historico_consumo_simplificado base CEOS EVIDÊNCIA DE CONSUMO 01 07 2024 a 30 06 2025.pdf
HOF - SAF PADRÃO	JUL/24 a JUN/	3065138,1	ACICLOVIR - 200MG, COMPRIMIDO - UNIDADE	MEDICAMENTOS	COMPRIM	3930	R\$ 746,70	ANEXO: historico_consumo_simplificado base CEOS EVIDÊNCIA DE CONSUMO 01 07 2024 a 30 06 2025.pdf
HR - CAF	JUL/24 a JUN/	3065138,1	ACICLOVIR - 200MG, COMPRIMIDO - UNIDADE	MEDICAMENTOS	COMPRIM	540	R\$ 102,60	ANEXO: historico_consumo_simplificado base CEOS EVIDÊNCIA DE CONSUMO 01 07 2024 a 30 06 2025.pdf
HGV - CAF	JUL/24 a JUN/	3065146,1	ACICLOVIR - 250MG FRASCO-AMPOLA - UNIDADE	ANTIMICROBIANOS	FRASCO-/	100	R\$ 614,00	ANEXO: historico_consumo_simplificado base CEOS EVIDÊNCIA DE CONSUMO 01 07 2024 a 30 06 2025.pdf
HR - CAF	JUL/24 a JUN/	3065146,1	ACICLOVIR - 250MG FRASCO-AMPOLA - UNIDADE	ANTIMICROBIANOS	FRASCO-/	7250	R\$ 44.879,50	ANEXO: historico_consumo_simplificado base CEOS EVIDÊNCIA DE CONSUMO 01 07 2024 a 30 06 2025.pdf
HOF - CAF	JUL/24 a JUN/	3065146,1	ACICLOVIR - 250MG FRASCO-AMPOLA - UNIDADE	ANTIMICROBIANOS	FRASCO-/	200	R\$ 1.226,00	ANEXO: historico_consumo_simplificado base CEOS EVIDÊNCIA DE CONSUMO 01 07 2024 a 30 06 2025.pdf
HGV - CAF	JUL/24 a JUN/	3065146,165	ACICLOVIR 250MG, SOL. INJ, FRASCO-AMPOLA	ANTIMICROBIANOS	FRASCO-/	500	R\$ 3.123,50	ANEXO: historico_consumo_simplificado base CEOS EVIDÊNCIA DE CONSUMO 01 07 2024 a 30 06 2025.pdf
HBL - CAF	JUL/24 a JUN/	3065146,165	ACICLOVIR 250MG, SOL. INJ, FRASCO-AMPOLA	ANTIMICROBIANOS	FRASCO-/	628	R\$ 3.957,78	ANEXO: historico_consumo_simplificado base CEOS EVIDÊNCIA DE CONSUMO 01 07 2024 a 30 06 2025.pdf
HOSPITAL BELARMINO	JUL/24 a JUN/	3065146,165	ACICLOVIR 250MG, SOL. INJ, FRASCO-AMPOLA	ANTIMICROBIANOS	FRASCO-/	46	R\$ 295,21	ANEXO: historico_consumo_simplificado base CEOS EVIDÊNCIA DE CONSUMO 01 07 2024 a 30 06 2025.pdf
HAM - CAF	JUL/24 a JUN/	3065146,165	ACICLOVIR 250MG, SOL. INJ, FRASCO-AMPOLA	ANTIMICROBIANOS	FRASCO-/	605	R\$ 3.696,95	ANEXO: historico_consumo_simplificado base CEOS EVIDÊNCIA DE CONSUMO 01 07 2024 a 30 06 2025.pdf
HR - CAF	JUL/24 a JUN/	3065146,165	ACICLOVIR 250MG, SOL. INJ, FRASCO-AMPOLA	ANTIMICROBIANOS	FRASCO-/	10389	R\$ 65.113,00	ANEXO: historico_consumo_simplificado base CEOS EVIDÊNCIA DE CONSUMO 01 07 2024 a 30 06 2025.pdf
HOF - CAF	JUL/24 a JUN/	3065146,165	ACICLOVIR 250MG, SOL. INJ, FRASCO-AMPOLA	ANTIMICROBIANOS	FRASCO-/	289	R\$ 1.802,64	ANEXO: historico_consumo_simplificado base CEOS EVIDÊNCIA DE CONSUMO 01 07 2024 a 30 06 2025.pdf
HBL - CAF	JUL/24 a JUN/	3166007,114	ACIDO ACETICO - CONCENTRACAO/DOSAGEM 50 MG/ML,FORMA FARMAC	MEDICAMENTOS	FRASCO	12	R\$ 247,68	ANEXO: historico_consumo_simplificado base CEOS EVIDÊNCIA DE CONSUMO 01 07 2024 a 30 06 2025.pdf
HGV - CAF	JUL/24 a JUN/	3166007,114	ACIDO ACETICO - CONCENTRACAO/DOSAGEM 50 MG/ML,FORMA FARMAC	MEDICAMENTOS	FRASCO	15	R\$ 303,10	ANEXO: historico_consumo_simplificado base CEOS EVIDÊNCIA DE CONSUMO 01 07 2024 a 30 06 2025.pdf
HAM - CAF	JUL/24 a JUN/	3165981,903	ACIDO ACETICO 3% FRASCO 1000,000 MILILITRO	MEDICAMENTOS	FRASCO	6	R\$ 204,52	ANEXO: historico_consumo_simplificado base CEOS EVIDÊNCIA DE CONSUMO 01 07 2024 a 30 06 2025.pdf
HBL - CAF	JUL/24 a JUN/	3165981,903	ACIDO ACETICO 3% FRASCO 1000,000 MILILITRO	MEDICAMENTOS	FRASCO	10	R\$ 348,10	ANEXO: historico_consumo_simplificado base CEOS EVIDÊNCIA DE CONSUMO 01 07 2024 a 30 06 2025.pdf
HAM - CAF	JUL/24 a JUN/	3165981,114	ACIDO ACÉTICO 30 MG/ML (3,0%) SOL. TÓPIC - FRASCO 100,0 ML	MEDICAMENTOS	FRASCO	4	R\$ 75,96	ANEXO: historico_consumo_simplificado base CEOS EVIDÊNCIA DE CONSUMO 01 07 2024 a 30 06 2025.pdf
HBL - CAF	JUL/24 a JUN/	3065235,147	ACIDO ACETILSALICILICO - 100MG, COMPRIMIDO	MEDICAMENTOS	COMPRIM	9680	R\$ 429,80	ANEXO: historico_consumo_simplificado base CEOS EVIDÊNCIA DE CONSUMO 01 07 2024 a 30 06 2025.pdf
HAM - CAF	JUL/24 a JUN/	3065235,147	ACIDO ACETILSALICILICO - 100MG, COMPRIMIDO	MEDICAMENTOS	COMPRIM	6350	R\$ 283,48	ANEXO: historico_consumo_simplificado base CEOS EVIDÊNCIA DE CONSUMO 01 07 2024 a 30 06 2025.pdf
HOSPITAL BELARMINO	JUL/24 a JUN/	3065235,147	ACIDO ACETILSALICILICO - 100MG, COMPRIMIDO	MEDICAMENTOS	COMPRIM	754	R\$ 32,29	ANEXO: historico_consumo_simplificado base CEOS EVIDÊNCIA DE CONSUMO 01 07 2024 a 30 06 2025.pdf
HR - CAF	JUL/24 a JUN/	3065235,147	ACIDO ACETILSALICILICO - 100MG, COMPRIMIDO	MEDICAMENTOS	COMPRIM	35500	R\$ 1.596,63	ANEXO: historico_consumo_simplificado base CEOS EVIDÊNCIA DE CONSUMO 01 07 2024 a 30 06 2025.pdf
HGV - CAF	JUL/24 a JUN/	3065235,147	ACIDO ACETILSALICILICO - 100MG, COMPRIMIDO	MEDICAMENTOS	COMPRIM	20000	R\$ 883,72	ANEXO: historico_consumo_simplificado base CEOS EVIDÊNCIA DE CONSUMO 01 07 2024 a 30 06 2025.pdf
HOF - CAF	JUL/24 a JUN/	3065235,147	ACIDO ACETILSALICILICO - 100MG, COMPRIMIDO	MEDICAMENTOS	COMPRIM	3600	R\$ 158,32	ANEXO: historico_consumo_simplificado base CEOS EVIDÊNCIA DE CONSUMO 01 07 2024 a 30 06 2025.pdf

HR - CAF	JUL/24 a JUN/	3065235,1	ACIDO ACETILSALICILICO 100 MG - COMPRIMIDO	MEDICAMENTOS	COMPRIM	5500	R\$ 211,45	ANEXO: historico_consumo_simplificado base CEOS EVIDÊNCIA DE CONSUMO 01 07 2024 a 30 06 2025.pdf
HBL - CAF	JUL/24 a JUN/	3065235,1	ACIDO ACETILSALICILICO 100 MG - COMPRIMIDO	MEDICAMENTOS	COMPRIM	2000	R\$ 77,25	ANEXO: historico_consumo_simplificado base CEOS EVIDÊNCIA DE CONSUMO 01 07 2024 a 30 06 2025.pdf
HOSP. ULYSSES PERN/	JUL/24 a JUN/	3065235,1	ACIDO ACETILSALICILICO 100 MG - COMPRIMIDO	MEDICAMENTOS	COMPRIM	220	R\$ 8,69	ANEXO: historico_consumo_simplificado base CEOS EVIDÊNCIA DE CONSUMO 01 07 2024 a 30 06 2025.pdf
HAM - CAF	JUL/24 a JUN/	3065235,1	ACIDO ACETILSALICILICO 100 MG - COMPRIMIDO	MEDICAMENTOS	COMPRIM	36000	R\$ 1.374,57	ANEXO: historico_consumo_simplificado base CEOS EVIDÊNCIA DE CONSUMO 01 07 2024 a 30 06 2025.pdf
HOF - CAF	JUL/24 a JUN/	3149137,106	ACIDO AMINOCAPROICO 200 MG/ML, SOL. INJ, FRASCO-AMPOLA 20,0 ML	MEDICAMENTOS	FRASCO-/	900	R\$ 24.399,00	ANEXO: historico_consumo_simplificado base CEOS EVIDÊNCIA DE CONSUMO 01 07 2024 a 30 06 2025.pdf
HAM - CAF	JUL/24 a JUN/	3149137,106	ACIDO AMINOCAPROICO 200 MG/ML, SOL. INJ, FRASCO-AMPOLA 20,0 ML	MEDICAMENTOS	FRASCO-/	80	R\$ 2.171,25	ANEXO: historico_consumo_simplificado base CEOS EVIDÊNCIA DE CONSUMO 01 07 2024 a 30 06 2025.pdf
HGV - CAF	JUL/24 a JUN/	3149137,106	ACIDO AMINOCAPROICO 200 MG/ML, SOL. INJ, FRASCO-AMPOLA 20,0 ML	MEDICAMENTOS	FRASCO-/	502	R\$ 13.511,60	ANEXO: historico_consumo_simplificado base CEOS EVIDÊNCIA DE CONSUMO 01 07 2024 a 30 06 2025.pdf
HBL - CAF	JUL/24 a JUN/	3149137,106	ACIDO AMINOCAPROICO 200 MG/ML, SOL. INJ, FRASCO-AMPOLA 20,0 ML	MEDICAMENTOS	FRASCO-/	411	R\$ 11.191,03	ANEXO: historico_consumo_simplificado base CEOS EVIDÊNCIA DE CONSUMO 01 07 2024 a 30 06 2025.pdf
HAM - CAF	JUL/24 a JUN/	3080552,106	ACIDO AMINOCAPROICO 50 MG/ML, SOL. INJ, FRASCO-AMPOLA 20,0 ML	MEDICAMENTOS	FRASCO-/	230	R\$ 5.641,80	ANEXO: historico_consumo_simplificado base CEOS EVIDÊNCIA DE CONSUMO 01 07 2024 a 30 06 2025.pdf
HBL - CAF	JUL/24 a JUN/	3080552,106	ACIDO AMINOCAPROICO 50 MG/ML, SOL. INJ, FRASCO-AMPOLA 20,0 ML	MEDICAMENTOS	FRASCO-/	1834	R\$ 45.691,78	ANEXO: historico_consumo_simplificado base CEOS EVIDÊNCIA DE CONSUMO 01 07 2024 a 30 06 2025.pdf
HR - CAF	JUL/24 a JUN/	3080552,106	ACIDO AMINOCAPROICO 50 MG/ML, SOL. INJ, FRASCO-AMPOLA 20,0 ML	MEDICAMENTOS	FRASCO-/	397	R\$ 9.829,17	ANEXO: historico_consumo_simplificado base CEOS EVIDÊNCIA DE CONSUMO 01 07 2024 a 30 06 2025.pdf
HGV - CAF	JUL/24 a JUN/	308055-2.92	ACIDO AMINOCAPROICO - CONCENTRACAO/DOSAGEM 50 MG/ML,FORMA	MEDICAMENTOS	FRASCO	80	R\$ 1.856,00	ANEXO: historico_consumo_simplificado base CEOS EVIDÊNCIA DE CONSUMO 01 07 2024 a 30 06 2025.pdf
HOSP. ULYSSES PERN/	JUL/24 a JUN/	3137945,147	ACIDO ASCORBICO - 500 MG, COMPRIMIDO	MEDICAMENTOS	COMPRIM	470	R\$ 77,47	ANEXO: historico_consumo_simplificado base CEOS EVIDÊNCIA DE CONSUMO 01 07 2024 a 30 06 2025.pdf
HAM - CAF	JUL/24 a JUN/	3137945,147	ACIDO ASCORBICO - 500 MG, COMPRIMIDO	MEDICAMENTOS	COMPRIM	2000	R\$ 304,22	ANEXO: historico_consumo_simplificado base CEOS EVIDÊNCIA DE CONSUMO 01 07 2024 a 30 06 2025.pdf
HOSPITAL BELARMINO	JUL/24 a JUN/	3080544,147	ACIDO ASCORBICO 100 MG/ML AMPOLA - AMPOLA 5ML	MEDICAMENTOS	AMPOLA	1830	R\$ 4.025,90	ANEXO: historico_consumo_simplificado base CEOS EVIDÊNCIA DE CONSUMO 01 07 2024 a 30 06 2025.pdf
HOF - CAF	JUL/24 a JUN/	3080544,147	ACIDO ASCORBICO 100 MG/ML AMPOLA - AMPOLA 5ML	MEDICAMENTOS	AMPOLA	600	R\$ 1.164,00	ANEXO: historico_consumo_simplificado base CEOS EVIDÊNCIA DE CONSUMO 01 07 2024 a 30 06 2025.pdf
HBL - CAF	JUL/24 a JUN/	3080544,961	ACIDO ASCORBICO 100 MG/ML, AMP 5,0 ML	MEDICAMENTOS	AMPOLA	721	R\$ 630,04	ANEXO: historico_consumo_simplificado base CEOS EVIDÊNCIA DE CONSUMO 01 07 2024 a 30 06 2025.pdf
HOF - CAF	JUL/24 a JUN/	3080544,961	ACIDO ASCORBICO 100 MG/ML, AMP 5,0 ML	MEDICAMENTOS	AMPOLA	300	R\$ 258,49	ANEXO: historico_consumo_simplificado base CEOS EVIDÊNCIA DE CONSUMO 01 07 2024 a 30 06 2025.pdf
HAM - CAF	JUL/24 a JUN/	3080544,961	ACIDO ASCORBICO 100 MG/ML, AMP 5,0 ML	MEDICAMENTOS	AMPOLA	1500	R\$ 1.303,65	ANEXO: historico_consumo_simplificado base CEOS EVIDÊNCIA DE CONSUMO 01 07 2024 a 30 06 2025.pdf
HR - CAF	JUL/24 a JUN/	3080544,961	ACIDO ASCORBICO 100 MG/ML, AMP 5,0 ML	MEDICAMENTOS	AMPOLA	11400	R\$ 9.903,50	ANEXO: historico_consumo_simplificado base CEOS EVIDÊNCIA DE CONSUMO 01 07 2024 a 30 06 2025.pdf
HGV - CAF	JUL/24 a JUN/	3080544,961	ACIDO ASCORBICO 100 MG/ML, AMP 5,0 ML	MEDICAMENTOS	AMPOLA	500	R\$ 434,33	ANEXO: historico_consumo_simplificado base CEOS EVIDÊNCIA DE CONSUMO 01 07 2024 a 30 06 2025.pdf
HOF - CAF	JUL/24 a JUN/	3065340,1	ACIDO FOLICO - 5MG, COMPRIMIDO - UNIDADE	MEDICAMENTOS	COMPRIM	1000	R\$ 43,58	ANEXO: historico_consumo_simplificado base CEOS EVIDÊNCIA DE CONSUMO 01 07 2024 a 30 06 2025.pdf
HR - CAF	JUL/24 a JUN/	3065340,147	ACIDO FOLICO 5MG, COMPRIMIDO	MEDICAMENTOS	COMPRIM	1620	R\$ 72,31	ANEXO: historico_consumo_simplificado base CEOS EVIDÊNCIA DE CONSUMO 01 07 2024 a 30 06 2025.pdf
HGV - CAF	JUL/24 a JUN/	3065340,147	ACIDO FOLICO 5MG, COMPRIMIDO	MEDICAMENTOS	COMPRIM	1000	R\$ 45,10	ANEXO: historico_consumo_simplificado base CEOS EVIDÊNCIA DE CONSUMO 01 07 2024 a 30 06 2025.pdf

HBL - CAF	JUL/24 a JUN/	3065340,147	ACIDO FOLICO 5MG, COMPRIMIDO	MEDICAMENTOS	COMPRIM	600	R\$ 26,72	ANEXO: historico_consumo_simplificado base CEOS EVIDÊNCIA DE CONSUMO 01 07 2024 a 30 06 2025.pdf
HAM - CAF	JUL/24 a JUN/	3065340,147	ACIDO FOLICO 5MG, COMPRIMIDO	MEDICAMENTOS	COMPRIM	3200	R\$ 143,82	ANEXO: historico_consumo_simplificado base CEOS EVIDÊNCIA DE CONSUMO 01 07 2024 a 30 06 2025.pdf
HOSP. ULYSSES PERN/	JUL/24 a JUN/	3065340,147	ACIDO FOLICO 5MG, COMPRIMIDO	MEDICAMENTOS	COMPRIM	40	R\$ 1,78	ANEXO: historico_consumo_simplificado base CEOS EVIDÊNCIA DE CONSUMO 01 07 2024 a 30 06 2025.pdf
HOF - CAF	JUL/24 a JUN/	3065340,147	ACIDO FOLICO 5MG, COMPRIMIDO	MEDICAMENTOS	COMPRIM	1000	R\$ 45,11	ANEXO: historico_consumo_simplificado base CEOS EVIDÊNCIA DE CONSUMO 01 07 2024 a 30 06 2025.pdf
HOSPITAL BELARMINO	JUL/24 a JUN/	3065340,147	ACIDO FOLICO 5MG, COMPRIMIDO	MEDICAMENTOS	COMPRIM	1310	R\$ 58,56	ANEXO: historico_consumo_simplificado base CEOS EVIDÊNCIA DE CONSUMO 01 07 2024 a 30 06 2025.pdf
HBL - CAF	JUL/24 a JUN/	3081893,189	ACIDO FOLINICO - 10 MG/ML, PO L - FRASCO-AMPOLA 30 MILILITRO	MEDICAMENTOS	FRASCO-/	15	R\$ 900,00	ANEXO: historico_consumo_simplificado base CEOS EVIDÊNCIA DE CONSUMO 01 07 2024 a 30 06 2025.pdf
HBL - CAF	JUL/24 a JUN/	3081893,165	ÁCIDO FOLINICO - FRASCO-AMPOLA	MEDICAMENTOS	FRASCO-/	120	R\$ 7.200,00	ANEXO: historico_consumo_simplificado base CEOS EVIDÊNCIA DE CONSUMO 01 07 2024 a 30 06 2025.pdf
HR - CAF	JUL/24 a JUN/	3250644,961	ACIDO TRANEXAMICO 50 MG/ML, SOL INJ, AMPOLA DE 5,0 ML	MEDICAMENTOS	AMPOLA	8254	R\$ 34.036,37	ANEXO: historico_consumo_simplificado base CEOS EVIDÊNCIA DE CONSUMO 01 07 2024 a 30 06 2025.pdf
HBL - CAF	JUL/24 a JUN/	3250644,961	ACIDO TRANEXAMICO 50 MG/ML, SOL INJ, AMPOLA DE 5,0 ML	MEDICAMENTOS	AMPOLA	4425	R\$ 18.043,30	ANEXO: historico_consumo_simplificado base CEOS EVIDÊNCIA DE CONSUMO 01 07 2024 a 30 06 2025.pdf
HOSPITAL BELARMINO	JUL/24 a JUN/	3250644,961	ACIDO TRANEXAMICO 50 MG/ML, SOL INJ, AMPOLA DE 5,0 ML	MEDICAMENTOS	AMPOLA	1085	R\$ 4.491,56	ANEXO: historico_consumo_simplificado base CEOS EVIDÊNCIA DE CONSUMO 01 07 2024 a 30 06 2025.pdf
HGV - CAF	JUL/24 a JUN/	3250644,961	ACIDO TRANEXAMICO 50 MG/ML, SOL INJ, AMPOLA DE 5,0 ML	MEDICAMENTOS	AMPOLA	4920	R\$ 20.502,30	ANEXO: historico_consumo_simplificado base CEOS EVIDÊNCIA DE CONSUMO 01 07 2024 a 30 06 2025.pdf
HOF - CAF	JUL/24 a JUN/	3250644,961	ACIDO TRANEXAMICO 50 MG/ML, SOL INJ, AMPOLA DE 5,0 ML	MEDICAMENTOS	AMPOLA	4955	R\$ 20.564,30	ANEXO: historico_consumo_simplificado base CEOS EVIDÊNCIA DE CONSUMO 01 07 2024 a 30 06 2025.pdf
HAM - CAF	JUL/24 a JUN/	3250644,961	ACIDO TRANEXAMICO 50 MG/ML, SOL INJ, AMPOLA DE 5,0 ML	MEDICAMENTOS	AMPOLA	10929	R\$ 45.185,72	ANEXO: historico_consumo_simplificado base CEOS EVIDÊNCIA DE CONSUMO 01 07 2024 a 30 06 2025.pdf
HGV - CAF	JUL/24 a JUN/	3250741,92	ACIDO TRICLOROACETICO - 600 MG/ML, SOLUCAO, FRASCO DE 20 ML - F	MEDICAMENTOS	FRASCO	3	R\$ 152,67	ANEXO: historico_consumo_simplificado base CEOS EVIDÊNCIA DE CONSUMO 01 07 2024 a 30 06 2025.pdf
HGV - CAF	JUL/24 a JUN/	3612210,92	ACIDO TRICLOROACETICO - CONCENTRACAO/DOSAGEM 250 MG/ML,FOR	MEDICAMENTOS	AMPOLA	3	R\$ 72,15	ANEXO: historico_consumo_simplificado base CEOS EVIDÊNCIA DE CONSUMO 01 07 2024 a 30 06 2025.pdf
HGV - CAF	JUL/24 a JUN/	3166155,92	ACIDO TRICLOROACETICO - CONCENTRACAO/DOSAGEM 850 MG/ML,FOR	MEDICAMENTOS	AMPOLA	6	R\$ 581,94	ANEXO: historico_consumo_simplificado base CEOS EVIDÊNCIA DE CONSUMO 01 07 2024 a 30 06 2025.pdf
HGV - CAF	JUL/24 a JUN/	3166139,92	ACIDO TRICLOROACETICO 450 MG/ML - FR 20 ML - FRASCO 20,000 MILILIT	MEDICAMENTOS	FRASCO	3	R\$ 107,25	ANEXO: historico_consumo_simplificado base CEOS EVIDÊNCIA DE CONSUMO 01 07 2024 a 30 06 2025.pdf
HBL - CAF	JUL/24 a JUN/	3250768,92	ACIDO TRICLOROACETICO 800 MG/ML, SOL. TÓPICA, FRASCO 20,0 ML	MEDICAMENTOS	FRASCO	23	R\$ 775,69	ANEXO: historico_consumo_simplificado base CEOS EVIDÊNCIA DE CONSUMO 01 07 2024 a 30 06 2025.pdf
HGV - CAF	JUL/24 a JUN/	3250768,92	ACIDO TRICLOROACETICO 800 MG/ML, SOL. TÓPICA, FRASCO 20,0 ML	MEDICAMENTOS	FRASCO	3	R\$ 142,80	ANEXO: historico_consumo_simplificado base CEOS EVIDÊNCIA DE CONSUMO 01 07 2024 a 30 06 2025.pdf
HAM - CAF	JUL/24 a JUN/	3250768,92	ACIDO TRICLOROACETICO 800 MG/ML, SOL. TÓPICA, FRASCO 20,0 ML	MEDICAMENTOS	FRASCO	1	R\$ 33,95	ANEXO: historico_consumo_simplificado base CEOS EVIDÊNCIA DE CONSUMO 01 07 2024 a 30 06 2025.pdf
HGV - CAF	JUL/24 a JUN/	3166171,92	ACIDO TRICLOROACETICO 900 MG/ML FRASCO 20,000 MILILITRO	MEDICAMENTOS	FRASCO	3	R\$ 146,22	ANEXO: historico_consumo_simplificado base CEOS EVIDÊNCIA DE CONSUMO 01 07 2024 a 30 06 2025.pdf
HAM - CAF	JUL/24 a JUN/	3443272,147	ACIDO URSODESOXICOLICO - 50 mg.- COMPRIMIDO	MEDICAMENTOS	COMPRIM	60	R\$ 113,40	ANEXO: historico_consumo_simplificado base CEOS EVIDÊNCIA DE CONSUMO 01 07 2024 a 30 06 2025.pdf
HBL - CAF	JUL/24 a JUN/	3443272,147	ACIDO URSODESOXICOLICO - 50 mg.- COMPRIMIDO	MEDICAMENTOS	COMPRIM	150	R\$ 283,50	ANEXO: historico_consumo_simplificado base CEOS EVIDÊNCIA DE CONSUMO 01 07 2024 a 30 06 2025.pdf
HBL - CAF	JUL/24 a JUN/	3411109,147	ÁCIDO URSODESOXICOLICO 150MG, COMPRIMIDO	MEDICAMENTOS	COMPRIM	460	R\$ 742,50	ANEXO: historico_consumo_simplificado base CEOS EVIDÊNCIA DE CONSUMO 01 07 2024 a 30 06 2025.pdf

HR - CAF	JUL/24 a JUN/	3411109,147	ÁCIDO URSODESOXICOLICO 150MG, COMPRIMIDO	MEDICAMENTOS	COMPRIM	90	R\$ 148,50	ANEXO: historico_consumo_simplificado base CEOS EVIDÊNCIA DE CONSUMO 01 07 2024 a 30 06 2025.pdf
HR - CAF	JUL/24 a JUN/	3239756,147	ÁCIDO URSODESOXICOLICO 300 MG - COMPRIMIDO	MEDICAMENTOS	COMPRIM	150	R\$ 195,30	ANEXO: historico_consumo_simplificado base CEOS EVIDÊNCIA DE CONSUMO 01 07 2024 a 30 06 2025.pdf
HBL - CAF	JUL/24 a JUN/	3239756,147	ÁCIDO URSODESOXICOLICO 300 MG - COMPRIMIDO	MEDICAMENTOS	COMPRIM	480	R\$ 789,40	ANEXO: historico_consumo_simplificado base CEOS EVIDÊNCIA DE CONSUMO 01 07 2024 a 30 06 2025.pdf
HOF - CAF	JUL/24 a JUN/	3239756,147	ÁCIDO URSODESOXICOLICO 300 MG - COMPRIMIDO	MEDICAMENTOS	COMPRIM	420	R\$ 613,20	ANEXO: historico_consumo_simplificado base CEOS EVIDÊNCIA DE CONSUMO 01 07 2024 a 30 06 2025.pdf
HGV - CAF	JUL/24 a JUN/	3380637,1	ACIDO ZOLEDRONICO - 4 MG, FRASCO-AMPOLA - UNIDADE	MEDICAMENTOS	FRASCO-/	1	R\$ 240,00	ANEXO: historico_consumo_simplificado base CEOS EVIDÊNCIA DE CONSUMO 01 07 2024 a 30 06 2025.pdf
HBL - CAF	JUL/24 a JUN/	3355420,114	ACIDO ZOLEDRONICO 0,05 MG/ML, FRASCO-AMPOLA - FRASCO 100,000 ML	MEDICAMENTOS	FRASCO	40	R\$ 14.296,40	ANEXO: historico_consumo_simplificado base CEOS EVIDÊNCIA DE CONSUMO 01 07 2024 a 30 06 2025.pdf
HOSPITAL BELARMINO	JUL/24 a JUN/	3081907,271	ADENOSINA 3 MG/ML SOL. INJ - AMPOLA 2,0 ML	MEDICAMENTOS	AMPOLA	105	R\$ 1.375,30	ANEXO: historico_consumo_simplificado base CEOS EVIDÊNCIA DE CONSUMO 01 07 2024 a 30 06 2025.pdf
HAM - CAF	JUL/24 a JUN/	3081907,271	ADENOSINA 3 MG/ML SOL. INJ - AMPOLA 2,0 ML	MEDICAMENTOS	AMPOLA	630	R\$ 7.956,10	ANEXO: historico_consumo_simplificado base CEOS EVIDÊNCIA DE CONSUMO 01 07 2024 a 30 06 2025.pdf
HR - CAF	JUL/24 a JUN/	3081907,271	ADENOSINA 3 MG/ML SOL. INJ - AMPOLA 2,0 ML	MEDICAMENTOS	AMPOLA	100	R\$ 1.298,00	ANEXO: historico_consumo_simplificado base CEOS EVIDÊNCIA DE CONSUMO 01 07 2024 a 30 06 2025.pdf
HGV - CAF	JUL/24 a JUN/	3081907,271	ADENOSINA 3 MG/ML SOL. INJ - AMPOLA 2,0 ML	MEDICAMENTOS	AMPOLA	300	R\$ 3.836,40	ANEXO: historico_consumo_simplificado base CEOS EVIDÊNCIA DE CONSUMO 01 07 2024 a 30 06 2025.pdf
HOF - CAF	JUL/24 a JUN/	3081907,271	ADENOSINA 3 MG/ML SOL. INJ - AMPOLA 2,0 ML	MEDICAMENTOS	AMPOLA	380	R\$ 4.685,40	ANEXO: historico_consumo_simplificado base CEOS EVIDÊNCIA DE CONSUMO 01 07 2024 a 30 06 2025.pdf
HBL - CAF	JUL/24 a JUN/	3081907,271	ADENOSINA 3 MG/ML SOL. INJ - AMPOLA 2,0 ML	MEDICAMENTOS	AMPOLA	240	R\$ 3.057,40	ANEXO: historico_consumo_simplificado base CEOS EVIDÊNCIA DE CONSUMO 01 07 2024 a 30 06 2025.pdf
HGV - CAF	JUL/24 a JUN/	3164217,903	AGUA OXIGENADA 10 VOL, SOL. TOPICA, FRASCO 1000,0 ML	MEDICAMENTOS	FRASCO	180	R\$ 902,16	ANEXO: historico_consumo_simplificado base CEOS EVIDÊNCIA DE CONSUMO 01 07 2024 a 30 06 2025.pdf
HAM - CAF	JUL/24 a JUN/	3164217,903	AGUA OXIGENADA 10 VOL, SOL. TOPICA, FRASCO 1000,0 ML	MEDICAMENTOS	FRASCO	106	R\$ 482,78	ANEXO: historico_consumo_simplificado base CEOS EVIDÊNCIA DE CONSUMO 01 07 2024 a 30 06 2025.pdf
HBL - CAF	JUL/24 a JUN/	3116328,184	AGUA P/ INJECAO-APRESENTACAO BOLSA OU FRASCO,100 MILILITROS	SPGV	BOLSA OL	19711	R\$ 74.900,31	ANEXO: historico_consumo_simplificado base CEOS EVIDÊNCIA DE CONSUMO 01 07 2024 a 30 06 2025.pdf
HGV - CAF	JUL/24 a JUN/	3116328,184	AGUA P/ INJECAO-APRESENTACAO BOLSA OU FRASCO,100 MILILITROS	SPGV	BOLSA OL	200	R\$ 748,00	ANEXO: historico_consumo_simplificado base CEOS EVIDÊNCIA DE CONSUMO 01 07 2024 a 30 06 2025.pdf
HGV - CAF	JUL/24 a JUN/	3116328,185	AGUA PARA INJECAO - 1000ML - BOLSA OU FRASCO (SISTEMA FECHADO	SPGV	UNIDADE	150	R\$ 1.158,00	ANEXO: historico_consumo_simplificado base CEOS EVIDÊNCIA DE CONSUMO 01 07 2024 a 30 06 2025.pdf
HAM - CAF	JUL/24 a JUN/	3116328,185	AGUA PARA INJECAO - 1000ML - BOLSA OU FRASCO (SISTEMA FECHADO	SPGV	UNIDADE	3789	R\$ 28.806,58	ANEXO: historico_consumo_simplificado base CEOS EVIDÊNCIA DE CONSUMO 01 07 2024 a 30 06 2025.pdf
HOSPITAL BELARMINO	JUL/24 a JUN/	3116336,147	AGUA PARA INJECAO - AMPOLA	SPGV	AMPOLA	73715	R\$ 25.242,42	ANEXO: historico_consumo_simplificado base CEOS EVIDÊNCIA DE CONSUMO 01 07 2024 a 30 06 2025.pdf
HAM - CAF	JUL/24 a JUN/	3116336,27	AGUA PARA INJECAO - SOLUCAO INJETAVEL AMPOLA 10,000 MILILITRO	SPGV	AMPOLA	364200	R\$ 99.636,87	ANEXO: historico_consumo_simplificado base CEOS EVIDÊNCIA DE CONSUMO 01 07 2024 a 30 06 2025.pdf
HOSP. ULYSSES PERNA	JUL/24 a JUN/	3116336,27	AGUA PARA INJECAO - SOLUCAO INJETAVEL AMPOLA 10,000 MILILITRO	SPGV	AMPOLA	517	R\$ 144,56	ANEXO: historico_consumo_simplificado base CEOS EVIDÊNCIA DE CONSUMO 01 07 2024 a 30 06 2025.pdf
HGV - CAF	JUL/24 a JUN/	3116336,27	AGUA PARA INJECAO - SOLUCAO INJETAVEL AMPOLA 10,000 MILILITRO	SPGV	AMPOLA	379000	R\$ 104.003,99	ANEXO: historico_consumo_simplificado base CEOS EVIDÊNCIA DE CONSUMO 01 07 2024 a 30 06 2025.pdf
HRA - CAF	JUL/24 a JUN/	3116336,27	AGUA PARA INJECAO - SOLUCAO INJETAVEL AMPOLA 10,000 MILILITRO	SPGV	AMPOLA	214000	R\$ 58.778,55	ANEXO: historico_consumo_simplificado base CEOS EVIDÊNCIA DE CONSUMO 01 07 2024 a 30 06 2025.pdf
HOF - CAF	JUL/24 a JUN/	3116336,27	AGUA PARA INJECAO - SOLUCAO INJETAVEL AMPOLA 10,000 MILILITRO	SPGV	AMPOLA	410800	R\$ 112.883,84	ANEXO: historico_consumo_simplificado base CEOS EVIDÊNCIA DE CONSUMO 01 07 2024 a 30 06 2025.pdf

HBL - CAF	JUL/24 a JUN/	3116336,27	AGUA PARA INJECAO - SOLUCAO INJETAVEL AMPOLA 10,000 MILILITRO	SPGV	AMPOLA	317000	R\$ 86.789,21	ANEXO: historico_consumo_simplificado base CEOS EVIDÊNCIA DE CONSUMO 01 07 2024 a 30 06 2025.pdf
HR - CAF	JUL/24 a JUN/	3116336,27	AGUA PARA INJECAO - SOLUCAO INJETAVEL AMPOLA 10,000 MILILITRO	SPGV	AMPOLA	498200	R\$ 136.975,78	ANEXO: historico_consumo_simplificado base CEOS EVIDÊNCIA DE CONSUMO 01 07 2024 a 30 06 2025.pdf
HGV - CAF	JUL/24 a JUN/	316328,1846	ÁGUA DESTILADA SOLUÇÃO INJETÁVEL 500 M - BOLSA OU FRASCO 500,0	SPGV	FRASCO	72	R\$ 307,44	ANEXO: historico_consumo_simplificado base CEOS EVIDÊNCIA DE CONSUMO 01 07 2024 a 30 06 2025.pdf
HOF - CAF	JUL/24 a JUN/	3116328,185	AGUA PARA INJECAO 500 ML, BOLSA OU FRASCO (SISTEMA FECHADO)	SPGV	UNIDADE	23172	R\$ 113.445,72	ANEXO: historico_consumo_simplificado base CEOS EVIDÊNCIA DE CONSUMO 01 07 2024 a 30 06 2025.pdf
HR - CAF	JUL/24 a JUN/	3116328,185	AGUA PARA INJECAO 500 ML, BOLSA OU FRASCO (SISTEMA FECHADO)	SPGV	UNIDADE	49182	R\$ 241.017,72	ANEXO: historico_consumo_simplificado base CEOS EVIDÊNCIA DE CONSUMO 01 07 2024 a 30 06 2025.pdf
HRA - CAF	JUL/24 a JUN/	3116328,185	AGUA PARA INJECAO 500 ML, BOLSA OU FRASCO (SISTEMA FECHADO)	SPGV	UNIDADE	2130	R\$ 10.397,40	ANEXO: historico_consumo_simplificado base CEOS EVIDÊNCIA DE CONSUMO 01 07 2024 a 30 06 2025.pdf
HOSPITAL BELARMINO	JUL/24 a JUN/	3116328,185	AGUA PARA INJECAO 500 ML, BOLSA OU FRASCO (SISTEMA FECHADO)	SPGV	UNIDADE	78	R\$ 375,33	ANEXO: historico_consumo_simplificado base CEOS EVIDÊNCIA DE CONSUMO 01 07 2024 a 30 06 2025.pdf
HAM - CAF	JUL/24 a JUN/	3116328,185	AGUA PARA INJECAO 500 ML, BOLSA OU FRASCO (SISTEMA FECHADO)	SPGV	UNIDADE	1272	R\$ 6.099,66	ANEXO: historico_consumo_simplificado base CEOS EVIDÊNCIA DE CONSUMO 01 07 2024 a 30 06 2025.pdf
HGV - CAF	JUL/24 a JUN/	3116328,185	AGUA PARA INJECAO 500 ML, BOLSA OU FRASCO (SISTEMA FECHADO)	SPGV	UNIDADE	28806	R\$ 141.373,62	ANEXO: historico_consumo_simplificado base CEOS EVIDÊNCIA DE CONSUMO 01 07 2024 a 30 06 2025.pdf
HBL - CAF	JUL/24 a JUN/	3116328,185	AGUA PARA INJECAO 500 ML, BOLSA OU FRASCO (SISTEMA FECHADO)	SPGV	UNIDADE	1780	R\$ 8.911,70	ANEXO: historico_consumo_simplificado base CEOS EVIDÊNCIA DE CONSUMO 01 07 2024 a 30 06 2025.pdf
HBL - CAF	JUL/24 a JUN/	3240134,89	ALBENDAZOL 40 MG/MLFRASCO 10ML	MEDICAMENTOS	FRASCO	30	R\$ 36,50	ANEXO: historico_consumo_simplificado base CEOS EVIDÊNCIA DE CONSUMO 01 07 2024 a 30 06 2025.pdf
HOSPITAL BELARMINO	JUL/24 a JUN/	3240134,89	ALBENDAZOL 40 MG/MLFRASCO 10ML	MEDICAMENTOS	FRASCO	37	R\$ 42,61	ANEXO: historico_consumo_simplificado base CEOS EVIDÊNCIA DE CONSUMO 01 07 2024 a 30 06 2025.pdf
HOSP. ULYSSES PERN/	JUL/24 a JUN/	3065936,1	ALBENDAZOL - 400MG, COMPRIMIDO MASTIGAVEL - UNIDADE	MEDICAMENTOS	COMPRIM	774	R\$ 296,72	ANEXO: historico_consumo_simplificado base CEOS EVIDÊNCIA DE CONSUMO 01 07 2024 a 30 06 2025.pdf
HBL - CAF	JUL/24 a JUN/	3065936,147	ALBENDAZOL 400 MG - COMPRIMIDO	MEDICAMENTOS	COMPRIM	500	R\$ 213,60	ANEXO: historico_consumo_simplificado base CEOS EVIDÊNCIA DE CONSUMO 01 07 2024 a 30 06 2025.pdf
HGV - CAF	JUL/24 a JUN/	3065936,147	ALBENDAZOL 400 MG - COMPRIMIDO	MEDICAMENTOS	COMPRIM	1800	R\$ 755,64	ANEXO: historico_consumo_simplificado base CEOS EVIDÊNCIA DE CONSUMO 01 07 2024 a 30 06 2025.pdf
HR - CAF	JUL/24 a JUN/	3065936,147	ALBENDAZOL 400 MG - COMPRIMIDO	MEDICAMENTOS	COMPRIM	1850	R\$ 784,93	ANEXO: historico_consumo_simplificado base CEOS EVIDÊNCIA DE CONSUMO 01 07 2024 a 30 06 2025.pdf
HOSP. ULYSSES PERN/	JUL/24 a JUN/	3065936,147	ALBENDAZOL 400 MG - COMPRIMIDO	MEDICAMENTOS	COMPRIM	198	R\$ 85,01	ANEXO: historico_consumo_simplificado base CEOS EVIDÊNCIA DE CONSUMO 01 07 2024 a 30 06 2025.pdf
HOF - CAF	JUL/24 a JUN/	3065936,147	ALBENDAZOL 400 MG - COMPRIMIDO	MEDICAMENTOS	COMPRIM	2900	R\$ 1.237,51	ANEXO: historico_consumo_simplificado base CEOS EVIDÊNCIA DE CONSUMO 01 07 2024 a 30 06 2025.pdf
HAM - CAF	JUL/24 a JUN/	3065936,147	ALBENDAZOL 400 MG - COMPRIMIDO	MEDICAMENTOS	COMPRIM	620	R\$ 264,02	ANEXO: historico_consumo_simplificado base CEOS EVIDÊNCIA DE CONSUMO 01 07 2024 a 30 06 2025.pdf
HBL - CAF	JUL/24 a JUN/	3080579,166	ALBUMINA HUMANA - 200MG/ML, - FRASCO-AMPOLA 50,000 MILILITRO	MEDICAMENTOS	FRASCO-/	744	R\$ 141.829,88	ANEXO: historico_consumo_simplificado base CEOS EVIDÊNCIA DE CONSUMO 01 07 2024 a 30 06 2025.pdf
HR - CAF	JUL/24 a JUN/	3080579,166	ALBUMINA HUMANA - 200MG/ML, - FRASCO-AMPOLA 50,000 MILILITRO	MEDICAMENTOS	FRASCO-/	5382	R\$ 1.025.950,54	ANEXO: historico_consumo_simplificado base CEOS EVIDÊNCIA DE CONSUMO 01 07 2024 a 30 06 2025.pdf
HOSPITAL BELARMINO	JUL/24 a JUN/	3080579,166	ALBUMINA HUMANA - 200MG/ML, - FRASCO-AMPOLA 50,000 MILILITRO	MEDICAMENTOS	FRASCO-/	29	R\$ 5.543,94	ANEXO: historico_consumo_simplificado base CEOS EVIDÊNCIA DE CONSUMO 01 07 2024 a 30 06 2025.pdf
HOF - CAF	JUL/24 a JUN/	3080579,166	ALBUMINA HUMANA - 200MG/ML, - FRASCO-AMPOLA 50,000 MILILITRO	MEDICAMENTOS	FRASCO-/	1989	R\$ 377.077,58	ANEXO: historico_consumo_simplificado base CEOS EVIDÊNCIA DE CONSUMO 01 07 2024 a 30 06 2025.pdf
HGV - CAF	JUL/24 a JUN/	3080579,166	ALBUMINA HUMANA - 200MG/ML, - FRASCO-AMPOLA 50,000 MILILITRO	MEDICAMENTOS	FRASCO-/	996	R\$ 189.321,47	ANEXO: historico_consumo_simplificado base CEOS EVIDÊNCIA DE CONSUMO 01 07 2024 a 30 06 2025.pdf

HAM - CAF	JUL/24 a JUN/	3080579,166	ALBUMINA HUMANA - 200MG/ML, - FRASCO-AMPOLA 50,000 MILILITRO	MEDICAMENTOS	FRASCO-/	40	R\$ 7.610,20	ANEXO: historico_consumo_simplificado base CEOS EVIDÊNCIA DE CONSUMO 01 07 2024 a 30 06 2025.pdf
HGV - CAF	JUL/24 a JUN/	3080579,165	ALBUMINA HUMANA - CONCENTRACAO/DOSAGEM 200 MG/ML , INJETÁVE	MEDICAMENTOS	FRASCO-/	75	R\$ 13.299,00	ANEXO: historico_consumo_simplificado base CEOS EVIDÊNCIA DE CONSUMO 01 07 2024 a 30 06 2025.pdf
HAM - CAF	JUL/24 a JUN/	3080579,165	ALBUMINA HUMANA - CONCENTRACAO/DOSAGEM 200 MG/ML , INJETÁVE	MEDICAMENTOS	FRASCO-/	876	R\$ 165.503,20	ANEXO: historico_consumo_simplificado base CEOS EVIDÊNCIA DE CONSUMO 01 07 2024 a 30 06 2025.pdf
HBL - CAF	JUL/24 a JUN/	3080579,165	ALBUMINA HUMANA - CONCENTRACAO/DOSAGEM 200 MG/ML , INJETÁVE	MEDICAMENTOS	FRASCO-/	49	R\$ 8.723,60	ANEXO: historico_consumo_simplificado base CEOS EVIDÊNCIA DE CONSUMO 01 07 2024 a 30 06 2025.pdf
HAM - CAF	JUL/24 a JUN/	3080587,961	ALFENTANILA - 0,5 MG/ML, SOL. INJ, - AMPOLA 5,000 MILILITRO	MEDICAMENTOS CONTRO AMPOLA		220	R\$ 4.792,40	ANEXO: historico_consumo_simplificado base CEOS EVIDÊNCIA DE CONSUMO 01 07 2024 a 30 06 2025.pdf
HOF - CAF	JUL/24 a JUN/	3080587,961	ALFENTANILA - 0,5 MG/ML, SOL. INJ, - AMPOLA 5,000 MILILITRO	MEDICAMENTOS CONTRO AMPOLA		190	R\$ 4.158,80	ANEXO: historico_consumo_simplificado base CEOS EVIDÊNCIA DE CONSUMO 01 07 2024 a 30 06 2025.pdf
HGV - CAF	JUL/24 a JUN/	3080587,961	ALFENTANILA - 0,5 MG/ML, SOL. INJ, - AMPOLA 5,000 MILILITRO	MEDICAMENTOS CONTRO AMPOLA		270	R\$ 5.788,20	ANEXO: historico_consumo_simplificado base CEOS EVIDÊNCIA DE CONSUMO 01 07 2024 a 30 06 2025.pdf
HBL - CAF	JUL/24 a JUN/	3080587,961	ALFENTANILA - 0,5 MG/ML, SOL. INJ, - AMPOLA 5,000 MILILITRO	MEDICAMENTOS CONTRO AMPOLA		350	R\$ 7.614,10	ANEXO: historico_consumo_simplificado base CEOS EVIDÊNCIA DE CONSUMO 01 07 2024 a 30 06 2025.pdf
HR - CAF	JUL/24 a JUN/	3080587,961	ALFENTANILA - 0,5 MG/ML, SOL. INJ, - AMPOLA 5,000 MILILITRO	MEDICAMENTOS CONTRO AMPOLA		720	R\$ 15.505,00	ANEXO: historico_consumo_simplificado base CEOS EVIDÊNCIA DE CONSUMO 01 07 2024 a 30 06 2025.pdf
HOF - CAF	JUL/24 a JUN/	3097463,147	ALOPURINOL - 100MG, - COMPRIMIDO	MEDICAMENTOS	COMPRIM	90	R\$ 13,57	ANEXO: historico_consumo_simplificado base CEOS EVIDÊNCIA DE CONSUMO 01 07 2024 a 30 06 2025.pdf
HAM - CAF	JUL/24 a JUN/	3097463,147	ALOPURINOL - 100MG, - COMPRIMIDO	MEDICAMENTOS	COMPRIM	630	R\$ 94,06	ANEXO: historico_consumo_simplificado base CEOS EVIDÊNCIA DE CONSUMO 01 07 2024 a 30 06 2025.pdf
HAM - CAF	JUL/24 a JUN/	3080633,165	ALPROSTADIL - 20MCG IV ou IA PO LIOFI P/ SOL. INJ, - FRASCO-AMPOLA	MEDICAMENTOS	FRASCO-/	448	R\$ 52.339,84	ANEXO: historico_consumo_simplificado base CEOS EVIDÊNCIA DE CONSUMO 01 07 2024 a 30 06 2025.pdf
HBL - CAF	JUL/24 a JUN/	3080633,165	ALPROSTADIL - 20MCG IV ou IA PO LIOFI P/ SOL. INJ, - FRASCO-AMPOLA	MEDICAMENTOS	FRASCO-/	922	R\$ 106.164,86	ANEXO: historico_consumo_simplificado base CEOS EVIDÊNCIA DE CONSUMO 01 07 2024 a 30 06 2025.pdf
HAM - CAF	JUL/24 a JUN/	3080633,147	ALPROSTADIL - 20MCG, PO LIOFILIZADO - AMPOLA - AMPOLA	MEDICAMENTOS	AMPOLA	120	R\$ 9.367,20	ANEXO: historico_consumo_simplificado base CEOS EVIDÊNCIA DE CONSUMO 01 07 2024 a 30 06 2025.pdf
HAM - CAF	JUL/24 a JUN/	3080633,118	ALPROSTADIL CONCENTRAÇÃO / DOSAGEM 20MCG - FRASCO-AMPOLA 1	MEDICAMENTOS	FRASCO-/	130	R\$ 11.584,30	ANEXO: historico_consumo_simplificado base CEOS EVIDÊNCIA DE CONSUMO 01 07 2024 a 30 06 2025.pdf
HAM - CAF	JUL/24 a JUN/	3413110,165	ALTEPLASE - 50MG PO LIOFILIZADO FRASCO-AMPOLA - FRASCO-AMPOLA	MEDICAMENTOS	FRASCO-/	7	R\$ 18.971,15	ANEXO: historico_consumo_simplificado base CEOS EVIDÊNCIA DE CONSUMO 01 07 2024 a 30 06 2025.pdf
HOF - CAF	JUL/24 a JUN/	3413110,165	ALTEPLASE - 50MG PO LIOFILIZADO FRASCO-AMPOLA - FRASCO-AMPOLA	MEDICAMENTOS	FRASCO-/	2	R\$ 5.222,96	ANEXO: historico_consumo_simplificado base CEOS EVIDÊNCIA DE CONSUMO 01 07 2024 a 30 06 2025.pdf
HR - CAF	JUL/24 a JUN/	3413110,165	ALTEPLASE - 50MG PO LIOFILIZADO FRASCO-AMPOLA - FRASCO-AMPOLA	MEDICAMENTOS	FRASCO-/	716	R\$ 1.916.963,74	ANEXO: historico_consumo_simplificado base CEOS EVIDÊNCIA DE CONSUMO 01 07 2024 a 30 06 2025.pdf
HOF - CAF	JUL/24 a JUN/	3065995,271	AMICACINA, SULFATO - 250MG/ML, SOL. INJ, AMPOLA 2ML	ANTIMICROBIANOS	AMPOLA	6800	R\$ 38.815,00	ANEXO: historico_consumo_simplificado base CEOS EVIDÊNCIA DE CONSUMO 01 07 2024 a 30 06 2025.pdf
HGV - CAF	JUL/24 a JUN/	3065995,271	AMICACINA, SULFATO - 250MG/ML, SOL. INJ, AMPOLA 2ML	ANTIMICROBIANOS	AMPOLA	1450	R\$ 8.572,50	ANEXO: historico_consumo_simplificado base CEOS EVIDÊNCIA DE CONSUMO 01 07 2024 a 30 06 2025.pdf
HR - CAF	JUL/24 a JUN/	3065995,271	AMICACINA, SULFATO - 250MG/ML, SOL. INJ, AMPOLA 2ML	ANTIMICROBIANOS	AMPOLA	3650	R\$ 20.707,00	ANEXO: historico_consumo_simplificado base CEOS EVIDÊNCIA DE CONSUMO 01 07 2024 a 30 06 2025.pdf
HBL - CAF	JUL/24 a JUN/	3065995,271	AMICACINA, SULFATO - 250MG/ML, SOL. INJ, AMPOLA 2ML	ANTIMICROBIANOS	AMPOLA	2500	R\$ 14.252,00	ANEXO: historico_consumo_simplificado base CEOS EVIDÊNCIA DE CONSUMO 01 07 2024 a 30 06 2025.pdf
HOSPITAL BELARMINO	JUL/24 a JUN/	3065995,271	AMICACINA, SULFATO - 250MG/ML, SOL. INJ, AMPOLA 2ML	ANTIMICROBIANOS	AMPOLA	167	R\$ 945,45	ANEXO: historico_consumo_simplificado base CEOS EVIDÊNCIA DE CONSUMO 01 07 2024 a 30 06 2025.pdf
HAM - CAF	JUL/24 a JUN/	3065995,271	AMICACINA, SULFATO - 250MG/ML, SOL. INJ, AMPOLA 2ML	ANTIMICROBIANOS	AMPOLA	1420	R\$ 7.605,10	ANEXO: historico_consumo_simplificado base CEOS EVIDÊNCIA DE CONSUMO 01 07 2024 a 30 06 2025.pdf

HAM - CAF	JUL/24 a JUN/	3097471,271	AMICACINA,SULFATO - 50MG/ML, SOL INJ, AMPOLA 2ML	ANTIMICROBIANOS	AMPOLA	100	R\$ 752,00	ANEXO: historico_consumo_simplificado base CEOS EVIDÊNCIA DE CONSUMO 01 07 2024 a 30 06 2025.pdf
HBL - CAF	JUL/24 a JUN/	3097471,271	AMICACINA,SULFATO - 50MG/ML, SOL INJ, AMPOLA 2ML	ANTIMICROBIANOS	AMPOLA	250	R\$ 1.880,00	ANEXO: historico_consumo_simplificado base CEOS EVIDÊNCIA DE CONSUMO 01 07 2024 a 30 06 2025.pdf
HBL - CAF	JUL/24 a JUN/	3066037,27	AMINOFILINA - 24MG/ML, SOL. INJ, AMPOLA 10ML	MEDICAMENTOS	AMPOLA	1024	R\$ 5.582,00	ANEXO: historico_consumo_simplificado base CEOS EVIDÊNCIA DE CONSUMO 01 07 2024 a 30 06 2025.pdf
HR - CAF	JUL/24 a JUN/	3066037,27	AMINOFILINA - 24MG/ML, SOL. INJ, AMPOLA 10ML	MEDICAMENTOS	AMPOLA	300	R\$ 1.640,00	ANEXO: historico_consumo_simplificado base CEOS EVIDÊNCIA DE CONSUMO 01 07 2024 a 30 06 2025.pdf
HOF - CAF	JUL/24 a JUN/	3066037,27	AMINOFILINA - 24MG/ML, SOL. INJ, AMPOLA 10ML	MEDICAMENTOS	AMPOLA	290	R\$ 1.580,50	ANEXO: historico_consumo_simplificado base CEOS EVIDÊNCIA DE CONSUMO 01 07 2024 a 30 06 2025.pdf
HAM - CAF	JUL/24 a JUN/	3066037,27	AMINOFILINA - 24MG/ML, SOL. INJ, AMPOLA 10ML	MEDICAMENTOS	AMPOLA	429	R\$ 2.308,05	ANEXO: historico_consumo_simplificado base CEOS EVIDÊNCIA DE CONSUMO 01 07 2024 a 30 06 2025.pdf
HOSPITAL BELARMINO	JUL/24 a JUN/	3066037,27	AMINOFILINA - 24MG/ML, SOL. INJ, AMPOLA 10ML	MEDICAMENTOS	AMPOLA	350	R\$ 1.916,60	ANEXO: historico_consumo_simplificado base CEOS EVIDÊNCIA DE CONSUMO 01 07 2024 a 30 06 2025.pdf
HOF - CAF	JUL/24 a JUN/	3067173,147	AMIODARONA - 150 MG AMPOLA 3 ML - AMPOLA	MEDICAMENTOS	AMPOLA	780	R\$ 2.480,40	ANEXO: historico_consumo_simplificado base CEOS EVIDÊNCIA DE CONSUMO 01 07 2024 a 30 06 2025.pdf
HAM - CAF	JUL/24 a JUN/	3067173,147	AMIODARONA - 150 MG AMPOLA 3 ML - AMPOLA	MEDICAMENTOS	AMPOLA	5577	R\$ 18.277,02	ANEXO: historico_consumo_simplificado base CEOS EVIDÊNCIA DE CONSUMO 01 07 2024 a 30 06 2025.pdf
HOSPITAL BELARMINO	JUL/24 a JUN/	3067173,147	AMIODARONA - 150 MG AMPOLA 3 ML - AMPOLA	MEDICAMENTOS	AMPOLA	227	R\$ 780,27	ANEXO: historico_consumo_simplificado base CEOS EVIDÊNCIA DE CONSUMO 01 07 2024 a 30 06 2025.pdf
HGV - CAF	JUL/24 a JUN/	3067173,147	AMIODARONA - 150 MG AMPOLA 3 ML - AMPOLA	MEDICAMENTOS	AMPOLA	600	R\$ 1.905,00	ANEXO: historico_consumo_simplificado base CEOS EVIDÊNCIA DE CONSUMO 01 07 2024 a 30 06 2025.pdf
HR - CAF	JUL/24 a JUN/	3067173,147	AMIODARONA - 150 MG AMPOLA 3 ML - AMPOLA	MEDICAMENTOS	AMPOLA	550	R\$ 1.936,00	ANEXO: historico_consumo_simplificado base CEOS EVIDÊNCIA DE CONSUMO 01 07 2024 a 30 06 2025.pdf
HBL - CAF	JUL/24 a JUN/	3067173,147	AMIODARONA - 150 MG AMPOLA 3 ML - AMPOLA	MEDICAMENTOS	AMPOLA	3610	R\$ 11.578,30	ANEXO: historico_consumo_simplificado base CEOS EVIDÊNCIA DE CONSUMO 01 07 2024 a 30 06 2025.pdf
HOF - CAF	JUL/24 a JUN/	3067173,36	AMIODARONA - 150MG/3ML, SOL. INJ, AMPOLA 3ML	MEDICAMENTOS	AMPOLA	1490	R\$ 3.579,60	ANEXO: historico_consumo_simplificado base CEOS EVIDÊNCIA DE CONSUMO 01 07 2024 a 30 06 2025.pdf
HGV - CAF	JUL/24 a JUN/	3067173,36	AMIODARONA - 150MG/3ML, SOL. INJ, AMPOLA 3ML	MEDICAMENTOS	AMPOLA	2050	R\$ 5.108,50	ANEXO: historico_consumo_simplificado base CEOS EVIDÊNCIA DE CONSUMO 01 07 2024 a 30 06 2025.pdf
HAM - CAF	JUL/24 a JUN/	3067173,36	AMIODARONA - 150MG/3ML, SOL. INJ, AMPOLA 3ML	MEDICAMENTOS	AMPOLA	150	R\$ 336,00	ANEXO: historico_consumo_simplificado base CEOS EVIDÊNCIA DE CONSUMO 01 07 2024 a 30 06 2025.pdf
HBL - CAF	JUL/24 a JUN/	3067173,36	AMIODARONA - 150MG/3ML, SOL. INJ, AMPOLA 3ML	MEDICAMENTOS	AMPOLA	60	R\$ 133,80	ANEXO: historico_consumo_simplificado base CEOS EVIDÊNCIA DE CONSUMO 01 07 2024 a 30 06 2025.pdf
HOSP. ULYSSES PERN/	JUL/24 a JUN/	3067173,36	AMIODARONA - 150MG/3ML, SOL. INJ, AMPOLA 3ML	MEDICAMENTOS	AMPOLA	24	R\$ 55,91	ANEXO: historico_consumo_simplificado base CEOS EVIDÊNCIA DE CONSUMO 01 07 2024 a 30 06 2025.pdf
HR - CAF	JUL/24 a JUN/	3067173,36	AMIODARONA - 150MG/3ML, SOL. INJ, AMPOLA 3ML	MEDICAMENTOS	AMPOLA	2750	R\$ 6.871,50	ANEXO: historico_consumo_simplificado base CEOS EVIDÊNCIA DE CONSUMO 01 07 2024 a 30 06 2025.pdf
HAM - CAF	JUL/24 a JUN/	3067211,147	AMIODARONA - 200MG, COMPRIMIDO	MEDICAMENTOS	COMPRIM	6630	R\$ 2.528,85	ANEXO: historico_consumo_simplificado base CEOS EVIDÊNCIA DE CONSUMO 01 07 2024 a 30 06 2025.pdf
HOSPITAL BELARMINO	JUL/24 a JUN/	3067211,147	AMIODARONA - 200MG, COMPRIMIDO	MEDICAMENTOS	COMPRIM	40	R\$ 15,51	ANEXO: historico_consumo_simplificado base CEOS EVIDÊNCIA DE CONSUMO 01 07 2024 a 30 06 2025.pdf
HOF - CAF	JUL/24 a JUN/	3067211,147	AMIODARONA - 200MG, COMPRIMIDO	MEDICAMENTOS	COMPRIM	2000	R\$ 778,64	ANEXO: historico_consumo_simplificado base CEOS EVIDÊNCIA DE CONSUMO 01 07 2024 a 30 06 2025.pdf
HBL - CAF	JUL/24 a JUN/	3067211,147	AMIODARONA - 200MG, COMPRIMIDO	MEDICAMENTOS	COMPRIM	610	R\$ 239,24	ANEXO: historico_consumo_simplificado base CEOS EVIDÊNCIA DE CONSUMO 01 07 2024 a 30 06 2025.pdf
HR - CAF	JUL/24 a JUN/	3067211,147	AMIODARONA - 200MG, COMPRIMIDO	MEDICAMENTOS	COMPRIM	2000	R\$ 773,67	ANEXO: historico_consumo_simplificado base CEOS EVIDÊNCIA DE CONSUMO 01 07 2024 a 30 06 2025.pdf

HBL - CAF	JUL/24 a JUN/	3067211,1	AMIODARONA - 200MG, COMPRIMIDO - UNIDADE	MEDICAMENTOS	COMPRIM	140	R\$ 48,96	ANEXO: historico_consumo_simplificado base CEOS EVIDÊNCIA DE CONSUMO 01 07 2024 a 30 06 2025.pdf
HGV - CAF	JUL/24 a JUN/	3067211,1	AMIODARONA - 200MG, COMPRIMIDO - UNIDADE	MEDICAMENTOS	COMPRIM	2500	R\$ 919,00	ANEXO: historico_consumo_simplificado base CEOS EVIDÊNCIA DE CONSUMO 01 07 2024 a 30 06 2025.pdf
HAM - CAF	JUL/24 a JUN/	3067211,1	AMIODARONA - 200MG, COMPRIMIDO - UNIDADE	MEDICAMENTOS	COMPRIM	2010	R\$ 699,72	ANEXO: historico_consumo_simplificado base CEOS EVIDÊNCIA DE CONSUMO 01 07 2024 a 30 06 2025.pdf
HR - CAF	JUL/24 a JUN/	3067211,1	AMIODARONA - 200MG, COMPRIMIDO - UNIDADE	MEDICAMENTOS	COMPRIM	200	R\$ 69,95	ANEXO: historico_consumo_simplificado base CEOS EVIDÊNCIA DE CONSUMO 01 07 2024 a 30 06 2025.pdf
HBL - CAF	JUL/24 a JUN/	3067238,147	AMITRIPTILINA - 25MG, COMPRIMIDO	MEDICAMENTOS CONTRO	COMPRIM	2750	R\$ 127,87	ANEXO: historico_consumo_simplificado base CEOS EVIDÊNCIA DE CONSUMO 01 07 2024 a 30 06 2025.pdf
HBL - SAF PADRÃO	JUL/24 a JUN/	3067238,147	AMITRIPTILINA - 25MG, COMPRIMIDO	MEDICAMENTOS CONTRO	COMPRIM	1700	R\$ 80,02	ANEXO: historico_consumo_simplificado base CEOS EVIDÊNCIA DE CONSUMO 01 07 2024 a 30 06 2025.pdf
HOF - CAF	JUL/24 a JUN/	3067238,147	AMITRIPTILINA - 25MG, COMPRIMIDO	MEDICAMENTOS CONTRO	COMPRIM	10250	R\$ 478,68	ANEXO: historico_consumo_simplificado base CEOS EVIDÊNCIA DE CONSUMO 01 07 2024 a 30 06 2025.pdf
HGV - CAF	JUL/24 a JUN/	3067238,147	AMITRIPTILINA - 25MG, COMPRIMIDO	MEDICAMENTOS CONTRO	COMPRIM	8200	R\$ 385,73	ANEXO: historico_consumo_simplificado base CEOS EVIDÊNCIA DE CONSUMO 01 07 2024 a 30 06 2025.pdf
HR - CAF	JUL/24 a JUN/	3067238,147	AMITRIPTILINA - 25MG, COMPRIMIDO	MEDICAMENTOS CONTRO	COMPRIM	19790	R\$ 935,64	ANEXO: historico_consumo_simplificado base CEOS EVIDÊNCIA DE CONSUMO 01 07 2024 a 30 06 2025.pdf
HOSP. ULYSSES PERNI	JUL/24 a JUN/	3067238,147	AMITRIPTILINA - 25MG, COMPRIMIDO	MEDICAMENTOS CONTRO	COMPRIM	5330	R\$ 244,99	ANEXO: historico_consumo_simplificado base CEOS EVIDÊNCIA DE CONSUMO 01 07 2024 a 30 06 2025.pdf
HAM - CAF	JUL/24 a JUN/	3067238,147	AMITRIPTILINA - 25MG, COMPRIMIDO	MEDICAMENTOS CONTRO	COMPRIM	2600	R\$ 121,05	ANEXO: historico_consumo_simplificado base CEOS EVIDÊNCIA DE CONSUMO 01 07 2024 a 30 06 2025.pdf
HOSPITAL BELARMINO	JUL/24 a JUN/	3067238,147	AMITRIPTILINA - 25MG, COMPRIMIDO	MEDICAMENTOS CONTRO	COMPRIM	150	R\$ 7,26	ANEXO: historico_consumo_simplificado base CEOS EVIDÊNCIA DE CONSUMO 01 07 2024 a 30 06 2025.pdf
HOF - SAF PADRÃO	JUL/24 a JUN/	3067238,147	AMITRIPTILINA - 25MG, COMPRIMIDO	MEDICAMENTOS CONTRO	COMPRIM	28200	R\$ 1.325,55	ANEXO: historico_consumo_simplificado base CEOS EVIDÊNCIA DE CONSUMO 01 07 2024 a 30 06 2025.pdf
HOF - CAF	JUL/24 a JUN/	3138690,132	AMOXICILINA - 50 MG/ML, PÓ PARA SUSPENSÃO ORAL - FRASCO 150,000	ANTIMICROBIANOS	FRASCO	45	R\$ 340,66	ANEXO: historico_consumo_simplificado base CEOS EVIDÊNCIA DE CONSUMO 01 07 2024 a 30 06 2025.pdf
HR - CAF	JUL/24 a JUN/	3138690,132	AMOXICILINA - 50 MG/ML, PÓ PARA SUSPENSÃO ORAL - FRASCO 150,000	ANTIMICROBIANOS	FRASCO	110	R\$ 835,58	ANEXO: historico_consumo_simplificado base CEOS EVIDÊNCIA DE CONSUMO 01 07 2024 a 30 06 2025.pdf
HOSPITAL BELARMINO	JUL/24 a JUN/	3138690,132	AMOXICILINA - 50 MG/ML, PÓ PARA SUSPENSÃO ORAL - FRASCO 150,000	ANTIMICROBIANOS	FRASCO	83	R\$ 628,56	ANEXO: historico_consumo_simplificado base CEOS EVIDÊNCIA DE CONSUMO 01 07 2024 a 30 06 2025.pdf
HBL - CAF	JUL/24 a JUN/	3138690,132	AMOXICILINA - 50 MG/ML, PÓ PARA SUSPENSÃO ORAL - FRASCO 150,000	ANTIMICROBIANOS	FRASCO	150	R\$ 1.134,90	ANEXO: historico_consumo_simplificado base CEOS EVIDÊNCIA DE CONSUMO 01 07 2024 a 30 06 2025.pdf
HBL - CAF	JUL/24 a JUN/	3067335,147	AMOXICILINA - 500MG, CAPSULA OU COMPRIMIDO	ANTIMICROBIANOS	COMPRIM	930	R\$ 190,65	ANEXO: historico_consumo_simplificado base CEOS EVIDÊNCIA DE CONSUMO 01 07 2024 a 30 06 2025.pdf
HAM - CAF	JUL/24 a JUN/	3067335,147	AMOXICILINA - 500MG, CAPSULA OU COMPRIMIDO	ANTIMICROBIANOS	COMPRIM	4608	R\$ 961,71	ANEXO: historico_consumo_simplificado base CEOS EVIDÊNCIA DE CONSUMO 01 07 2024 a 30 06 2025.pdf
HOSP. ULYSSES PERNI	JUL/24 a JUN/	3067335,147	AMOXICILINA - 500MG, CAPSULA OU COMPRIMIDO	ANTIMICROBIANOS	COMPRIM	616	R\$ 128,31	ANEXO: historico_consumo_simplificado base CEOS EVIDÊNCIA DE CONSUMO 01 07 2024 a 30 06 2025.pdf
HOF - CAF	JUL/24 a JUN/	3067335,147	AMOXICILINA - 500MG, CAPSULA OU COMPRIMIDO	ANTIMICROBIANOS	COMPRIM	3171	R\$ 644,69	ANEXO: historico_consumo_simplificado base CEOS EVIDÊNCIA DE CONSUMO 01 07 2024 a 30 06 2025.pdf
HR - CAF	JUL/24 a JUN/	3067335,147	AMOXICILINA - 500MG, CAPSULA OU COMPRIMIDO	ANTIMICROBIANOS	COMPRIM	1260	R\$ 259,79	ANEXO: historico_consumo_simplificado base CEOS EVIDÊNCIA DE CONSUMO 01 07 2024 a 30 06 2025.pdf
HR - CAF	JUL/24 a JUN/	3097617,152	AMOXICILINA + CLAVULANATO DE POTASSIO 50 MG/ML + 12,5 MG/ML - FR	ANTIMICROBIANOS	FRASCO	40	R\$ 517,10	ANEXO: historico_consumo_simplificado base CEOS EVIDÊNCIA DE CONSUMO 01 07 2024 a 30 06 2025.pdf
HBL - CAF	JUL/24 a JUN/	3097617,152	AMOXICILINA + CLAVULANATO DE POTASSIO 50 MG/ML + 12,5 MG/ML - FR	ANTIMICROBIANOS	FRASCO	78	R\$ 1.175,44	ANEXO: historico_consumo_simplificado base CEOS EVIDÊNCIA DE CONSUMO 01 07 2024 a 30 06 2025.pdf

HOF - CAF	JUL/24 a JUN/	3097617,152	AMOXICILINA + CLAVULANATO DE POTASSIO 50 MG/ML + 12,5 MG/ML - FR	ANTIMICROBIANOS	FRASCO	50	R\$ 748,20	ANEXO: historico_consumo_simplificado base CEOS EVIDÊNCIA DE CONSUMO 01 07 2024 a 30 06 2025.pdf
HOF - CAF	JUL/24 a JUN/	3097641,147	AMOXICILINA + CLAVULANATO DE POTASSIO COMP 500MG+125MG - COM	ANTIMICROBIANOS	COMPRIM	126	R\$ 357,84	ANEXO: historico_consumo_simplificado base CEOS EVIDÊNCIA DE CONSUMO 01 07 2024 a 30 06 2025.pdf
HBL - CAF	JUL/24 a JUN/	3097641,147	AMOXICILINA + CLAVULANATO DE POTASSIO COMP 500MG+125MG - COM	ANTIMICROBIANOS	COMPRIM	468	R\$ 1.329,12	ANEXO: historico_consumo_simplificado base CEOS EVIDÊNCIA DE CONSUMO 01 07 2024 a 30 06 2025.pdf
HOSP. ULYSSES PERN/	JUL/24 a JUN/	3097641,147	AMOXICILINA + CLAVULANATO DE POTASSIO COMP 500MG+125MG - COM	ANTIMICROBIANOS	COMPRIM	1121	R\$ 2.862,37	ANEXO: historico_consumo_simplificado base CEOS EVIDÊNCIA DE CONSUMO 01 07 2024 a 30 06 2025.pdf
HR - CAF	JUL/24 a JUN/	3097641,147	AMOXICILINA + CLAVULANATO DE POTASSIO COMP 500MG+125MG - COM	ANTIMICROBIANOS	COMPRIM	960	R\$ 2.121,38	ANEXO: historico_consumo_simplificado base CEOS EVIDÊNCIA DE CONSUMO 01 07 2024 a 30 06 2025.pdf
HOSPITAL BELARMINO	JUL/24 a JUN/	3097641,147	AMOXICILINA + CLAVULANATO DE POTASSIO COMP 500MG+125MG - COM	ANTIMICROBIANOS	COMPRIM	152	R\$ 416,80	ANEXO: historico_consumo_simplificado base CEOS EVIDÊNCIA DE CONSUMO 01 07 2024 a 30 06 2025.pdf
HBL - CAF	JUL/24 a JUN/	3097633,165	AMOXICILINA+ CLAVULONATO DE POTASSIO - 1G+ 200MG FRASCO-AMPC	ANTIMICROBIANOS	FRASCO-/	380	R\$ 4.639,60	ANEXO: historico_consumo_simplificado base CEOS EVIDÊNCIA DE CONSUMO 01 07 2024 a 30 06 2025.pdf
HAM - CAF	JUL/24 a JUN/	3097633,165	AMOXICILINA+ CLAVULONATO DE POTASSIO - 1G+ 200MG FRASCO-AMPC	ANTIMICROBIANOS	FRASCO-/	30	R\$ 366,30	ANEXO: historico_consumo_simplificado base CEOS EVIDÊNCIA DE CONSUMO 01 07 2024 a 30 06 2025.pdf
HAM - CAF	JUL/24 a JUN/	3067416,147	AMPICILINA - 500MG, COMPRIMIDO - COMPRIMIDO	ANTIMICROBIANOS	COMPRIM	120	R\$ 52,84	ANEXO: historico_consumo_simplificado base CEOS EVIDÊNCIA DE CONSUMO 01 07 2024 a 30 06 2025.pdf
HAM - CAF	JUL/24 a JUN/	3067394,165	AMPICILINA SODICA 1G - FRASCO-AMPOLA	ANTIMICROBIANOS	FRASCO-/	8620	R\$ 33.174,80	ANEXO: historico_consumo_simplificado base CEOS EVIDÊNCIA DE CONSUMO 01 07 2024 a 30 06 2025.pdf
HR - CAF	JUL/24 a JUN/	3067394,165	AMPICILINA SODICA 1G - FRASCO-AMPOLA	ANTIMICROBIANOS	FRASCO-/	1500	R\$ 5.600,00	ANEXO: historico_consumo_simplificado base CEOS EVIDÊNCIA DE CONSUMO 01 07 2024 a 30 06 2025.pdf
HBL - CAF	JUL/24 a JUN/	3067394,165	AMPICILINA SODICA 1G - FRASCO-AMPOLA	ANTIMICROBIANOS	FRASCO-/	6464	R\$ 25.683,50	ANEXO: historico_consumo_simplificado base CEOS EVIDÊNCIA DE CONSUMO 01 07 2024 a 30 06 2025.pdf
HOSPITAL BELARMINO	JUL/24 a JUN/	3067394,165	AMPICILINA SODICA 1G - FRASCO-AMPOLA	ANTIMICROBIANOS	FRASCO-/	1580	R\$ 6.067,26	ANEXO: historico_consumo_simplificado base CEOS EVIDÊNCIA DE CONSUMO 01 07 2024 a 30 06 2025.pdf
HOF - CAF	JUL/24 a JUN/	3067394,165	AMPICILINA SODICA 1G - FRASCO-AMPOLA	ANTIMICROBIANOS	FRASCO-/	2370	R\$ 8.889,60	ANEXO: historico_consumo_simplificado base CEOS EVIDÊNCIA DE CONSUMO 01 07 2024 a 30 06 2025.pdf
HOF - CAF	JUL/24 a JUN/	3088316,165	AMPICILINA SODICA 2G + SULBACTAM SODICO 1G, SOL. INJ, FRASCO-AM	ANTIMICROBIANOS	FRASCO-/	4089	R\$ 42.790,52	ANEXO: historico_consumo_simplificado base CEOS EVIDÊNCIA DE CONSUMO 01 07 2024 a 30 06 2025.pdf
HAM - CAF	JUL/24 a JUN/	3088316,165	AMPICILINA SODICA 2G + SULBACTAM SODICO 1G, SOL. INJ, FRASCO-AM	ANTIMICROBIANOS	FRASCO-/	883	R\$ 9.209,36	ANEXO: historico_consumo_simplificado base CEOS EVIDÊNCIA DE CONSUMO 01 07 2024 a 30 06 2025.pdf
HGV - CAF	JUL/24 a JUN/	3088316,165	AMPICILINA SODICA 2G + SULBACTAM SODICO 1G, SOL. INJ, FRASCO-AM	ANTIMICROBIANOS	FRASCO-/	8954	R\$ 93.908,77	ANEXO: historico_consumo_simplificado base CEOS EVIDÊNCIA DE CONSUMO 01 07 2024 a 30 06 2025.pdf
HR - CAF	JUL/24 a JUN/	3088316,165	AMPICILINA SODICA 2G + SULBACTAM SODICO 1G, SOL. INJ, FRASCO-AM	ANTIMICROBIANOS	FRASCO-/	9257	R\$ 96.486,22	ANEXO: historico_consumo_simplificado base CEOS EVIDÊNCIA DE CONSUMO 01 07 2024 a 30 06 2025.pdf
HBL - CAF	JUL/24 a JUN/	3088316,165	AMPICILINA SODICA 2G + SULBACTAM SODICO 1G, SOL. INJ, FRASCO-AM	ANTIMICROBIANOS	FRASCO-/	300	R\$ 3.175,00	ANEXO: historico_consumo_simplificado base CEOS EVIDÊNCIA DE CONSUMO 01 07 2024 a 30 06 2025.pdf
HOSPITAL BELARMINO	JUL/24 a JUN/	3088316,165	AMPICILINA SODICA 2G + SULBACTAM SODICO 1G, SOL. INJ, FRASCO-AM	ANTIMICROBIANOS	FRASCO-/	2181	R\$ 22.805,16	ANEXO: historico_consumo_simplificado base CEOS EVIDÊNCIA DE CONSUMO 01 07 2024 a 30 06 2025.pdf
HAM - CAF	JUL/24 a JUN/	3097900,165	AMPICILINA SODICA 500MG / FRASCO AMPOLA	ANTIMICROBIANOS	FRASCO-/	400	R\$ 1.672,00	ANEXO: historico_consumo_simplificado base CEOS EVIDÊNCIA DE CONSUMO 01 07 2024 a 30 06 2025.pdf
HBL - CAF	JUL/24 a JUN/	3099040,147	ANASTROZOL 1MG COMPRIMIDO REVESTIDO	MEDICAMENTOS	COMPRIM	61710	R\$ 18.890,40	ANEXO: historico_consumo_simplificado base CEOS EVIDÊNCIA DE CONSUMO 01 07 2024 a 30 06 2025.pdf
HOSPITAL BELARMINO	JUL/24 a JUN/	3099059,1	ANFOTERICINA B - 50MG, FRASCO-AMPOLA - UNIDADE	ANTIMICROBIANOS	FRASCO-/	22	R\$ 644,16	ANEXO: historico_consumo_simplificado base CEOS EVIDÊNCIA DE CONSUMO 01 07 2024 a 30 06 2025.pdf
HOF - CAF	JUL/24 a JUN/	3099059,1	ANFOTERICINA B - 50MG, FRASCO-AMPOLA - UNIDADE	ANTIMICROBIANOS	FRASCO-/	50	R\$ 1.498,00	ANEXO: historico_consumo_simplificado base CEOS EVIDÊNCIA DE CONSUMO 01 07 2024 a 30 06 2025.pdf

HOF - CAF	JUL/24 a JUN/	3099059,165	ANFOTERICINA B - 50MG, IV, PO LIOFILIZADO P/ SOL. INJ, FRASCO-AMPO	ANTIMICROBIANOS	FRASCO-/	125	R\$ 8.622,75	ANEXO: historico_consumo_simplificado base CEOS EVIDÊNCIA DE CONSUMO 01 07 2024 a 30 06 2025.pdf
HBL - CAF	JUL/24 a JUN/	3099059,165	ANFOTERICINA B - 50MG, IV, PO LIOFILIZADO P/ SOL. INJ, FRASCO-AMPO	ANTIMICROBIANOS	FRASCO-/	91	R\$ 6.155,84	ANEXO: historico_consumo_simplificado base CEOS EVIDÊNCIA DE CONSUMO 01 07 2024 a 30 06 2025.pdf
HGV - CAF	JUL/24 a JUN/	3099059,165	ANFOTERICINA B - 50MG, IV, PO LIOFILIZADO P/ SOL. INJ, FRASCO-AMPO	ANTIMICROBIANOS	FRASCO-/	50	R\$ 3.332,00	ANEXO: historico_consumo_simplificado base CEOS EVIDÊNCIA DE CONSUMO 01 07 2024 a 30 06 2025.pdf
HAM - CAF	JUL/24 a JUN/	3099059,165	ANFOTERICINA B - 50MG, IV, PO LIOFILIZADO P/ SOL. INJ, FRASCO-AMPO	ANTIMICROBIANOS	FRASCO-/	84	R\$ 5.742,35	ANEXO: historico_consumo_simplificado base CEOS EVIDÊNCIA DE CONSUMO 01 07 2024 a 30 06 2025.pdf
HR - CAF	JUL/24 a JUN/	3099059,165	ANFOTERICINA B - 50MG, IV, PO LIOFILIZADO P/ SOL. INJ, FRASCO-AMPO	ANTIMICROBIANOS	FRASCO-/	231	R\$ 15.902,68	ANEXO: historico_consumo_simplificado base CEOS EVIDÊNCIA DE CONSUMO 01 07 2024 a 30 06 2025.pdf
HOF - CAF	JUL/24 a JUN/	3236269,89	ANFOTERICINA B TIPO COMPLEXO LIPIDICO 5MG/ML	MEDICAMENTOS	FRASCO 1	411	R\$ 57.909,00	ANEXO: historico_consumo_simplificado base CEOS EVIDÊNCIA DE CONSUMO 01 07 2024 a 30 06 2025.pdf
HBL - CAF	JUL/24 a JUN/	3137929,165	ANFOTERICINA B LIPOSSOMAL - 50MG, FRASCO-AMPOLA	ANTIMICROBIANOS	FRASCO-/	24	R\$ 39.275,38	ANEXO: historico_consumo_simplificado base CEOS EVIDÊNCIA DE CONSUMO 01 07 2024 a 30 06 2025.pdf
HOF - SAF PADRÃO	JUL/24 a JUN/	3137929,165	ANFOTERICINA B LIPOSSOMAL - 50MG, FRASCO-AMPOLA	ANTIMICROBIANOS	FRASCO-/	63	R\$ 110.559,96	ANEXO: historico_consumo_simplificado base CEOS EVIDÊNCIA DE CONSUMO 01 07 2024 a 30 06 2025.pdf
HR - CAF	JUL/24 a JUN/	3137929,165	ANFOTERICINA B LIPOSSOMAL - 50MG, FRASCO-AMPOLA	ANTIMICROBIANOS	FRASCO-/	200	R\$ 334.065,30	ANEXO: historico_consumo_simplificado base CEOS EVIDÊNCIA DE CONSUMO 01 07 2024 a 30 06 2025.pdf
HGV - CAF	JUL/24 a JUN/	3166201,165	ANIDULAFUNGINA - 100MG, PÓ LIOLIZADO P/ SOL. INJ, FRASCO-AMPOLA	ANTIMICROBIANOS	FRASCO-/	20	R\$ 4.165,00	ANEXO: historico_consumo_simplificado base CEOS EVIDÊNCIA DE CONSUMO 01 07 2024 a 30 06 2025.pdf
HOF - CAF	JUL/24 a JUN/	3166201,165	ANIDULAFUNGINA - 100MG, PÓ LIOLIZADO P/ SOL. INJ, FRASCO-AMPOLA	ANTIMICROBIANOS	FRASCO-/	347	R\$ 74.853,28	ANEXO: historico_consumo_simplificado base CEOS EVIDÊNCIA DE CONSUMO 01 07 2024 a 30 06 2025.pdf
HR - CAF	JUL/24 a JUN/	3166201,165	ANIDULAFUNGINA - 100MG, PÓ LIOLIZADO P/ SOL. INJ, FRASCO-AMPOLA	ANTIMICROBIANOS	FRASCO-/	100	R\$ 23.070,40	ANEXO: historico_consumo_simplificado base CEOS EVIDÊNCIA DE CONSUMO 01 07 2024 a 30 06 2025.pdf
HOSP. ULYSSES PERN/	JUL/24 a JUN/	3067475,147	ANLODIPINO - 5MG, COMPRIMIDO - COMPRIMIDO	MEDICAMENTOS	COMPRIM	440	R\$ 13,37	ANEXO: historico_consumo_simplificado base CEOS EVIDÊNCIA DE CONSUMO 01 07 2024 a 30 06 2025.pdf
HGV - CAF	JUL/24 a JUN/	3067475,147	ANLODIPINO - 5MG, COMPRIMIDO - COMPRIMIDO	MEDICAMENTOS	COMPRIM	12600	R\$ 385,28	ANEXO: historico_consumo_simplificado base CEOS EVIDÊNCIA DE CONSUMO 01 07 2024 a 30 06 2025.pdf
HOF - CAF	JUL/24 a JUN/	3067475,147	ANLODIPINO - 5MG, COMPRIMIDO - COMPRIMIDO	MEDICAMENTOS	COMPRIM	12200	R\$ 374,49	ANEXO: historico_consumo_simplificado base CEOS EVIDÊNCIA DE CONSUMO 01 07 2024 a 30 06 2025.pdf
HR - CAF	JUL/24 a JUN/	3067475,147	ANLODIPINO - 5MG, COMPRIMIDO - COMPRIMIDO	MEDICAMENTOS	COMPRIM	49380	R\$ 1.509,53	ANEXO: historico_consumo_simplificado base CEOS EVIDÊNCIA DE CONSUMO 01 07 2024 a 30 06 2025.pdf
HBL - CAF	JUL/24 a JUN/	3067475,147	ANLODIPINO - 5MG, COMPRIMIDO - COMPRIMIDO	MEDICAMENTOS	COMPRIM	13800	R\$ 421,16	ANEXO: historico_consumo_simplificado base CEOS EVIDÊNCIA DE CONSUMO 01 07 2024 a 30 06 2025.pdf
HAM - CAF	JUL/24 a JUN/	3067475,147	ANLODIPINO - 5MG, COMPRIMIDO - COMPRIMIDO	MEDICAMENTOS	COMPRIM	38060	R\$ 1.159,29	ANEXO: historico_consumo_simplificado base CEOS EVIDÊNCIA DE CONSUMO 01 07 2024 a 30 06 2025.pdf
HOSPITAL BELARMINO	JUL/24 a JUN/	3097412,147	ANLODIPINO 10 MG COMPRIMIDO	MEDICAMENTOS	COMPRIM	293	R\$ 17,84	ANEXO: historico_consumo_simplificado base CEOS EVIDÊNCIA DE CONSUMO 01 07 2024 a 30 06 2025.pdf
HBL - CAF	JUL/24 a JUN/	3097412,147	ANLODIPINO 10 MG COMPRIMIDO	MEDICAMENTOS	COMPRIM	1740	R\$ 95,44	ANEXO: historico_consumo_simplificado base CEOS EVIDÊNCIA DE CONSUMO 01 07 2024 a 30 06 2025.pdf
HR - CAF	JUL/24 a JUN/	3097412,147	ANLODIPINO 10 MG COMPRIMIDO	MEDICAMENTOS	COMPRIM	1110	R\$ 63,02	ANEXO: historico_consumo_simplificado base CEOS EVIDÊNCIA DE CONSUMO 01 07 2024 a 30 06 2025.pdf
HOF - CAF	JUL/24 a JUN/	3097412,147	ANLODIPINO 10 MG COMPRIMIDO	MEDICAMENTOS	COMPRIM	12690	R\$ 748,51	ANEXO: historico_consumo_simplificado base CEOS EVIDÊNCIA DE CONSUMO 01 07 2024 a 30 06 2025.pdf
HGV - CAF	JUL/24 a JUN/	3097412,147	ANLODIPINO 10 MG COMPRIMIDO	MEDICAMENTOS	COMPRIM	12900	R\$ 718,31	ANEXO: historico_consumo_simplificado base CEOS EVIDÊNCIA DE CONSUMO 01 07 2024 a 30 06 2025.pdf
HBL - CAF	JUL/24 a JUN/	3097390,147	ATENOLOL - 25MG, - COMPRIMIDO	MEDICAMENTOS	COMPRIM	3235	R\$ 169,04	ANEXO: historico_consumo_simplificado base CEOS EVIDÊNCIA DE CONSUMO 01 07 2024 a 30 06 2025.pdf

HGV - CAF	JUL/24 a JUN/	3097390,147	ATENOLOL - 25MG, - COMPRIMIDO	MEDICAMENTOS	COMPRIM	2100	R\$ 103,27	ANEXO: historico_consumo_simplificado base CEOS EVIDÊNCIA DE CONSUMO 01 07 2024 a 30 06 2025.pdf
HOSP. ULYSSES PERN/	JUL/24 a JUN/	3097390,147	ATENOLOL - 25MG, - COMPRIMIDO	MEDICAMENTOS	COMPRIM	120	R\$ 6,04	ANEXO: historico_consumo_simplificado base CEOS EVIDÊNCIA DE CONSUMO 01 07 2024 a 30 06 2025.pdf
HOSPITAL BELARMINO	JUL/24 a JUN/	3097390,147	ATENOLOL - 25MG, - COMPRIMIDO	MEDICAMENTOS	COMPRIM	1110	R\$ 50,86	ANEXO: historico_consumo_simplificado base CEOS EVIDÊNCIA DE CONSUMO 01 07 2024 a 30 06 2025.pdf
HOF - CAF	JUL/24 a JUN/	3097390,147	ATENOLOL - 25MG, - COMPRIMIDO	MEDICAMENTOS	COMPRIM	6600	R\$ 317,11	ANEXO: historico_consumo_simplificado base CEOS EVIDÊNCIA DE CONSUMO 01 07 2024 a 30 06 2025.pdf
HR - CAF	JUL/24 a JUN/	3097390,147	ATENOLOL - 25MG, - COMPRIMIDO	MEDICAMENTOS	COMPRIM	6960	R\$ 349,42	ANEXO: historico_consumo_simplificado base CEOS EVIDÊNCIA DE CONSUMO 01 07 2024 a 30 06 2025.pdf
HR - CAF	JUL/24 a JUN/	3067530,147	ATENOLOL - 50MG, COMPRIMIDO	MEDICAMENTOS	COMPRIM	7740	R\$ 491,95	ANEXO: historico_consumo_simplificado base CEOS EVIDÊNCIA DE CONSUMO 01 07 2024 a 30 06 2025.pdf
HAM - CAF	JUL/24 a JUN/	3067530,147	ATENOLOL - 50MG, COMPRIMIDO	MEDICAMENTOS	COMPRIM	7020	R\$ 442,91	ANEXO: historico_consumo_simplificado base CEOS EVIDÊNCIA DE CONSUMO 01 07 2024 a 30 06 2025.pdf
HBL - CAF	JUL/24 a JUN/	3067530,147	ATENOLOL - 50MG, COMPRIMIDO	MEDICAMENTOS	COMPRIM	1920	R\$ 119,74	ANEXO: historico_consumo_simplificado base CEOS EVIDÊNCIA DE CONSUMO 01 07 2024 a 30 06 2025.pdf
HGV - CAF	JUL/24 a JUN/	3067530,147	ATENOLOL - 50MG, COMPRIMIDO	MEDICAMENTOS	COMPRIM	7695	R\$ 482,08	ANEXO: historico_consumo_simplificado base CEOS EVIDÊNCIA DE CONSUMO 01 07 2024 a 30 06 2025.pdf
HAM - CAF	JUL/24 a JUN/	3080595,147	ATORVASTATINA - 10MG, COMPRIMIDO - COMPRIMIDO	MEDICAMENTOS	COMPRIM	12030	R\$ 3.445,48	ANEXO: historico_consumo_simplificado base CEOS EVIDÊNCIA DE CONSUMO 01 07 2024 a 30 06 2025.pdf
HGV - CAF	JUL/24 a JUN/	3068129,103	ATROPINA - 0,25MG/ML, AMPOLA 1ML	MEDICAMENTOS	AMPOLA	16300	R\$ 14.176,60	ANEXO: historico_consumo_simplificado base CEOS EVIDÊNCIA DE CONSUMO 01 07 2024 a 30 06 2025.pdf
HOSPITAL BELARMINO	JUL/24 a JUN/	3068129,103	ATROPINA - 0,25MG/ML, AMPOLA 1ML	MEDICAMENTOS	AMPOLA	2125	R\$ 1.821,70	ANEXO: historico_consumo_simplificado base CEOS EVIDÊNCIA DE CONSUMO 01 07 2024 a 30 06 2025.pdf
HBL - CAF	JUL/24 a JUN/	3068129,103	ATROPINA - 0,25MG/ML, AMPOLA 1ML	MEDICAMENTOS	AMPOLA	7800	R\$ 6.820,51	ANEXO: historico_consumo_simplificado base CEOS EVIDÊNCIA DE CONSUMO 01 07 2024 a 30 06 2025.pdf
HAM - CAF	JUL/24 a JUN/	3068129,103	ATROPINA - 0,25MG/ML, AMPOLA 1ML	MEDICAMENTOS	AMPOLA	12408	R\$ 10.727,51	ANEXO: historico_consumo_simplificado base CEOS EVIDÊNCIA DE CONSUMO 01 07 2024 a 30 06 2025.pdf
HOF - CAF	JUL/24 a JUN/	3068129,103	ATROPINA - 0,25MG/ML, AMPOLA 1ML	MEDICAMENTOS	AMPOLA	11600	R\$ 10.186,11	ANEXO: historico_consumo_simplificado base CEOS EVIDÊNCIA DE CONSUMO 01 07 2024 a 30 06 2025.pdf
HOSP. ULYSSES PERN/	JUL/24 a JUN/	3068129,103	ATROPINA - 0,25MG/ML, AMPOLA 1ML	MEDICAMENTOS	AMPOLA	38	R\$ 32,62	ANEXO: historico_consumo_simplificado base CEOS EVIDÊNCIA DE CONSUMO 01 07 2024 a 30 06 2025.pdf
HR - CAF	JUL/24 a JUN/	3068129,103	ATROPINA - 0,25MG/ML, AMPOLA 1ML	MEDICAMENTOS	AMPOLA	43750	R\$ 38.117,67	ANEXO: historico_consumo_simplificado base CEOS EVIDÊNCIA DE CONSUMO 01 07 2024 a 30 06 2025.pdf
HAM - CAF	JUL/24 a JUN/	3166210,839	ATROPINA - 10MG/ML, SOL OFT, FRASCO 5ML - FRASCO 5,000 MILILITRO	MEDICAMENTOS	FRASCO	29	R\$ 325,10	ANEXO: historico_consumo_simplificado base CEOS EVIDÊNCIA DE CONSUMO 01 07 2024 a 30 06 2025.pdf
HOF - CAF	JUL/24 a JUN/	3166210,839	ATROPINA - 10MG/ML, SOL OFT, FRASCO 5ML - FRASCO 5,000 MILILITRO	MEDICAMENTOS	FRASCO	125	R\$ 1.518,06	ANEXO: historico_consumo_simplificado base CEOS EVIDÊNCIA DE CONSUMO 01 07 2024 a 30 06 2025.pdf
HBL - CAF	JUL/24 a JUN/	3166210,839	ATROPINA - 10MG/ML, SOL OFT, FRASCO 5ML - FRASCO 5,000 MILILITRO	MEDICAMENTOS	FRASCO	15	R\$ 185,25	ANEXO: historico_consumo_simplificado base CEOS EVIDÊNCIA DE CONSUMO 01 07 2024 a 30 06 2025.pdf
HR - CAF	JUL/24 a JUN/	3166210,839	ATROPINA - 10MG/ML, SOL OFT, FRASCO 5ML - FRASCO 5,000 MILILITRO	MEDICAMENTOS	FRASCO	8	R\$ 95,35	ANEXO: historico_consumo_simplificado base CEOS EVIDÊNCIA DE CONSUMO 01 07 2024 a 30 06 2025.pdf
HOF - SAF PADRÃO	JUL/24 a JUN/	3068153,147	AZITROMICINA - 500MG, COMPRIMIDO	ANTIMICROBIANOS	COMPRIM	1080	R\$ 789,16	ANEXO: historico_consumo_simplificado base CEOS EVIDÊNCIA DE CONSUMO 01 07 2024 a 30 06 2025.pdf
HOF - CAF	JUL/24 a JUN/	3068153,147	AZITROMICINA - 500MG, COMPRIMIDO	ANTIMICROBIANOS	COMPRIM	3640	R\$ 2.647,01	ANEXO: historico_consumo_simplificado base CEOS EVIDÊNCIA DE CONSUMO 01 07 2024 a 30 06 2025.pdf
HOSP. ULYSSES PERN/	JUL/24 a JUN/	3068153,147	AZITROMICINA - 500MG, COMPRIMIDO	ANTIMICROBIANOS	COMPRIM	1486	R\$ 1.111,68	ANEXO: historico_consumo_simplificado base CEOS EVIDÊNCIA DE CONSUMO 01 07 2024 a 30 06 2025.pdf

HAM - CAF	JUL/24 a JUN/	3068153,147	AZITROMICINA - 500MG, COMPRIMIDO	ANTIMICROBIANOS	COMPRIM	5620	R\$ 4.131,43	ANEXO: historico_consumo_simplificado base CEOS EVIDÊNCIA DE CONSUMO 01 07 2024 a 30 06 2025.pdf
HOSPITAL BELARMINO	JUL/24 a JUN/	3068153,147	AZITROMICINA - 500MG, COMPRIMIDO	ANTIMICROBIANOS	COMPRIM	2392	R\$ 1.743,57	ANEXO: historico_consumo_simplificado base CEOS EVIDÊNCIA DE CONSUMO 01 07 2024 a 30 06 2025.pdf
HR - CAF	JUL/24 a JUN/	3068153,147	AZITROMICINA - 500MG, COMPRIMIDO	ANTIMICROBIANOS	COMPRIM	3725	R\$ 2.751,50	ANEXO: historico_consumo_simplificado base CEOS EVIDÊNCIA DE CONSUMO 01 07 2024 a 30 06 2025.pdf
HBL - SAF PADRÃO	JUL/24 a JUN/	3068153,147	AZITROMICINA - 500MG, COMPRIMIDO	ANTIMICROBIANOS	COMPRIM	20	R\$ 14,65	ANEXO: historico_consumo_simplificado base CEOS EVIDÊNCIA DE CONSUMO 01 07 2024 a 30 06 2025.pdf
HGV - CAF	JUL/24 a JUN/	3068153,147	AZITROMICINA - 500MG, COMPRIMIDO	ANTIMICROBIANOS	COMPRIM	3300	R\$ 2.423,71	ANEXO: historico_consumo_simplificado base CEOS EVIDÊNCIA DE CONSUMO 01 07 2024 a 30 06 2025.pdf
HBL - CAF	JUL/24 a JUN/	3068153,147	AZITROMICINA - 500MG, COMPRIMIDO	ANTIMICROBIANOS	COMPRIM	4013	R\$ 2.889,61	ANEXO: historico_consumo_simplificado base CEOS EVIDÊNCIA DE CONSUMO 01 07 2024 a 30 06 2025.pdf
HBL - CAF	JUL/24 a JUN/	3068153,1	AZITROMICINA - 500MG, COMPRIMIDO - UNIDADE	ANTIMICROBIANOS	COMPRIM	132	R\$ 97,67	ANEXO: historico_consumo_simplificado base CEOS EVIDÊNCIA DE CONSUMO 01 07 2024 a 30 06 2025.pdf
HAM - CAF	JUL/24 a JUN/	3068153,1	AZITROMICINA - 500MG, COMPRIMIDO - UNIDADE	ANTIMICROBIANOS	COMPRIM	1810	R\$ 1.302,46	ANEXO: historico_consumo_simplificado base CEOS EVIDÊNCIA DE CONSUMO 01 07 2024 a 30 06 2025.pdf
HOF - CAF	JUL/24 a JUN/	3068145,165	AZITROMICINA - 500MG, IV, PO LIOFILIZADO P/ SOL. INJ, FRASCO-AMPOLA	ANTIMICROBIANOS	FRASCO-/	2880	R\$ 36.270,30	ANEXO: historico_consumo_simplificado base CEOS EVIDÊNCIA DE CONSUMO 01 07 2024 a 30 06 2025.pdf
HBL - CAF	JUL/24 a JUN/	3068145,165	AZITROMICINA - 500MG, IV, PO LIOFILIZADO P/ SOL. INJ, FRASCO-AMPOLA	ANTIMICROBIANOS	FRASCO-/	200	R\$ 2.556,60	ANEXO: historico_consumo_simplificado base CEOS EVIDÊNCIA DE CONSUMO 01 07 2024 a 30 06 2025.pdf
HAM - CAF	JUL/24 a JUN/	3068145,165	AZITROMICINA - 500MG, IV, PO LIOFILIZADO P/ SOL. INJ, FRASCO-AMPOLA	ANTIMICROBIANOS	FRASCO-/	200	R\$ 2.422,00	ANEXO: historico_consumo_simplificado base CEOS EVIDÊNCIA DE CONSUMO 01 07 2024 a 30 06 2025.pdf
HGV - CAF	JUL/24 a JUN/	3068145,165	AZITROMICINA - 500MG, IV, PO LIOFILIZADO P/ SOL. INJ, FRASCO-AMPOLA	ANTIMICROBIANOS	FRASCO-/	800	R\$ 10.496,10	ANEXO: historico_consumo_simplificado base CEOS EVIDÊNCIA DE CONSUMO 01 07 2024 a 30 06 2025.pdf
HR - CAF	JUL/24 a JUN/	3068145,165	AZITROMICINA - 500MG, IV, PO LIOFILIZADO P/ SOL. INJ, FRASCO-AMPOLA	ANTIMICROBIANOS	FRASCO-/	19	R\$ 238,74	ANEXO: historico_consumo_simplificado base CEOS EVIDÊNCIA DE CONSUMO 01 07 2024 a 30 06 2025.pdf
HOSPITAL BELARMINO	JUL/24 a JUN/	3240754,137	AZITROMICINA - 600MG, FORMA PO PARA SUSPENSAO 200MG/5ML - FRASCO	ANTIMICROBIANOS	FRASCO	309	R\$ 5.422,59	ANEXO: historico_consumo_simplificado base CEOS EVIDÊNCIA DE CONSUMO 01 07 2024 a 30 06 2025.pdf
HR - CAF	JUL/24 a JUN/	3240754,137	AZITROMICINA - 600MG, FORMA PO PARA SUSPENSAO 200MG/5ML - FRASCO	ANTIMICROBIANOS	FRASCO	20	R\$ 351,00	ANEXO: historico_consumo_simplificado base CEOS EVIDÊNCIA DE CONSUMO 01 07 2024 a 30 06 2025.pdf
HR - CAF	JUL/24 a JUN/	3952940,137	AZITROMICINA - CONCENTRACAO/DOSAGEM 200 MG/5 ML SUSP ORAL - FRASCO	MEDICAMENTOS	FRASCO	15	R\$ 75,30	ANEXO: historico_consumo_simplificado base CEOS EVIDÊNCIA DE CONSUMO 01 07 2024 a 30 06 2025.pdf
HBL - CAF	JUL/24 a JUN/	3240754,9	AZITROMICINA 600MG, PO PARA SUSPENSAO ORAL - FRASCO 15,000 MILILITROS	MEDICAMENTOS	FRASCO	250	R\$ 1.947,50	ANEXO: historico_consumo_simplificado base CEOS EVIDÊNCIA DE CONSUMO 01 07 2024 a 30 06 2025.pdf
HR - CAF	JUL/24 a JUN/	3240754,9	AZITROMICINA 600MG, PO PARA SUSPENSAO ORAL - FRASCO 15,000 MILILITROS	MEDICAMENTOS	FRASCO	9	R\$ 70,11	ANEXO: historico_consumo_simplificado base CEOS EVIDÊNCIA DE CONSUMO 01 07 2024 a 30 06 2025.pdf
HGV - CAF	JUL/24 a JUN/	3074226,165	AZTREONAM 1G PO SOL. INJ. FRASCO-AMPOLA - FRASCO-AMPOLA	ANTIMICROBIANOS	FRASCO-/	100	R\$ 2.878,00	ANEXO: historico_consumo_simplificado base CEOS EVIDÊNCIA DE CONSUMO 01 07 2024 a 30 06 2025.pdf
HAM - CAF	JUL/24 a JUN/	3074226,165	AZTREONAM 1G PO SOL. INJ. FRASCO-AMPOLA - FRASCO-AMPOLA	ANTIMICROBIANOS	FRASCO-/	209	R\$ 5.731,64	ANEXO: historico_consumo_simplificado base CEOS EVIDÊNCIA DE CONSUMO 01 07 2024 a 30 06 2025.pdf
HR - CAF	JUL/24 a JUN/	3074226,165	AZTREONAM 1G PO SOL. INJ. FRASCO-AMPOLA - FRASCO-AMPOLA	ANTIMICROBIANOS	FRASCO-/	517	R\$ 13.991,71	ANEXO: historico_consumo_simplificado base CEOS EVIDÊNCIA DE CONSUMO 01 07 2024 a 30 06 2025.pdf
HOF - CAF	JUL/24 a JUN/	3074226,165	AZTREONAM 1G PO SOL. INJ. FRASCO-AMPOLA - FRASCO-AMPOLA	ANTIMICROBIANOS	FRASCO-/	570	R\$ 15.636,20	ANEXO: historico_consumo_simplificado base CEOS EVIDÊNCIA DE CONSUMO 01 07 2024 a 30 06 2025.pdf
HBL - CAF	JUL/24 a JUN/	3099172,114	AZUL DE METILENO -1 MG/ML - FRASCO 100,000 MILILITRO	MEDICAMENTOS	FRASCO	30	R\$ 540,00	ANEXO: historico_consumo_simplificado base CEOS EVIDÊNCIA DE CONSUMO 01 07 2024 a 30 06 2025.pdf
HAM - CAF	JUL/24 a JUN/	3099172,116	AZUL DE METILENO - 1MG/ML, FRASCO 200ML - FRASCO 200,000 MILILITROS	MEDICAMENTOS	FRASCO	2	R\$ 76,00	ANEXO: historico_consumo_simplificado base CEOS EVIDÊNCIA DE CONSUMO 01 07 2024 a 30 06 2025.pdf

HGV - CAF	JUL/24 a JUN/	3238652,114	AZUL DE METILENO 2 MG/ML, SOLUÇÃO - FRASCO 100,000 MILILITRO	MEDICAMENTOS	FRASCO 1	12	R\$ 197,50	ANEXO: historico_consumo_simplificado base CEOS EVIDÊNCIA DE CONSUMO 01 07 2024 a 30 06 2025.pdf
HBL - CAF	JUL/24 a JUN/	3238652,114	AZUL DE METILENO 2 MG/ML, SOLUÇÃO - FRASCO 100,000 MILILITRO	MEDICAMENTOS	FRASCO 1	37	R\$ 624,84	ANEXO: historico_consumo_simplificado base CEOS EVIDÊNCIA DE CONSUMO 01 07 2024 a 30 06 2025.pdf
HBL - CAF	JUL/24 a JUN/	3282570,271	AZUL PATENTE - 25 MG/ML, AMPOLA 2 ML	MEDICAMENTOS	AMPOLA	74	R\$ 3.374,60	ANEXO: historico_consumo_simplificado base CEOS EVIDÊNCIA DE CONSUMO 01 07 2024 a 30 06 2025.pdf
HAM - CAF	JUL/24 a JUN/	3099229,147	BACLOFENO - 10MG, COMPRIMIDO	MEDICAMENTOS	COMPRIM	370	R\$ 58,20	ANEXO: historico_consumo_simplificado base CEOS EVIDÊNCIA DE CONSUMO 01 07 2024 a 30 06 2025.pdf
HBL - CAF	JUL/24 a JUN/	3099229,147	BACLOFENO - 10MG, COMPRIMIDO	MEDICAMENTOS	COMPRIM	560	R\$ 77,48	ANEXO: historico_consumo_simplificado base CEOS EVIDÊNCIA DE CONSUMO 01 07 2024 a 30 06 2025.pdf
HR - CAF	JUL/24 a JUN/	3099229,147	BACLOFENO - 10MG, COMPRIMIDO	MEDICAMENTOS	COMPRIM	14280	R\$ 1.920,39	ANEXO: historico_consumo_simplificado base CEOS EVIDÊNCIA DE CONSUMO 01 07 2024 a 30 06 2025.pdf
HOF - CAF	JUL/24 a JUN/	3099229,147	BACLOFENO - 10MG, COMPRIMIDO	MEDICAMENTOS	COMPRIM	11870	R\$ 1.659,37	ANEXO: historico_consumo_simplificado base CEOS EVIDÊNCIA DE CONSUMO 01 07 2024 a 30 06 2025.pdf
HR - CAF	JUL/24 a JUN/	3099229,1	BACLOFENO - 10MG, COMPRIMIDO - UNIDADE	MEDICAMENTOS	COMPRIM	500	R\$ 57,50	ANEXO: historico_consumo_simplificado base CEOS EVIDÊNCIA DE CONSUMO 01 07 2024 a 30 06 2025.pdf
HAM - CAF	JUL/24 a JUN/	3099229,1	BACLOFENO - 10MG, COMPRIMIDO - UNIDADE	MEDICAMENTOS	COMPRIM	180	R\$ 16,06	ANEXO: historico_consumo_simplificado base CEOS EVIDÊNCIA DE CONSUMO 01 07 2024 a 30 06 2025.pdf
HAM - CAF	JUL/24 a JUN/	3747700,18	BECLOMETASONA DIPROPIONATO 50MCG AEROSSOL COM 200 DOSES -	MEDICAMENTOS	FRASCO	12	R\$ 296,88	ANEXO: historico_consumo_simplificado base CEOS EVIDÊNCIA DE CONSUMO 01 07 2024 a 30 06 2025.pdf
HOF - CAF	JUL/24 a JUN/	3747700,18	BECLOMETASONA DIPROPIONATO 50MCG AEROSSOL COM 200 DOSES -	MEDICAMENTOS	FRASCO	70	R\$ 1.803,20	ANEXO: historico_consumo_simplificado base CEOS EVIDÊNCIA DE CONSUMO 01 07 2024 a 30 06 2025.pdf
HAM - CAF	JUL/24 a JUN/	3148521,151	BECLOMETASONA, DIPROPIONATO - 250MCG, SOLUCAO SPRAY, FRASCO	MEDICAMENTOS	FRASCO	20	R\$ 545,80	ANEXO: historico_consumo_simplificado base CEOS EVIDÊNCIA DE CONSUMO 01 07 2024 a 30 06 2025.pdf
HAM - CAF	JUL/24 a JUN/	5137713,144	BECLOMETASONA,DIPROPIONATO+FORMOTEROL DI-HIDRATADO, FUMAL	MEDICAMENTOS	FRASCO	164	R\$ 24.677,08	ANEXO: historico_consumo_simplificado base CEOS EVIDÊNCIA DE CONSUMO 01 07 2024 a 30 06 2025.pdf
HBL - CAF	JUL/24 a JUN/	5137713,144	BECLOMETASONA,DIPROPIONATO+FORMOTEROL DI-HIDRATADO, FUMAL	MEDICAMENTOS	FRASCO	8	R\$ 1.181,48	ANEXO: historico_consumo_simplificado base CEOS EVIDÊNCIA DE CONSUMO 01 07 2024 a 30 06 2025.pdf
HOF - CAF	JUL/24 a JUN/	5137713,144	BECLOMETASONA,DIPROPIONATO+FORMOTEROL DI-HIDRATADO, FUMAL	MEDICAMENTOS	FRASCO	430	R\$ 72.050,42	ANEXO: historico_consumo_simplificado base CEOS EVIDÊNCIA DE CONSUMO 01 07 2024 a 30 06 2025.pdf
HAM - CAF	JUL/24 a JUN/	5137713,137	BECLOMETASONA+FORMOTEROL DI-HIDRATADO+GLICOPIRRONIO	MEDICAMENTOS	UNIDADE	440	R\$ 78.748,98	ANEXO: historico_consumo_simplificado base CEOS EVIDÊNCIA DE CONSUMO 01 07 2024 a 30 06 2025.pdf
HOSP. ULYSSES PERN/	JUL/24 a JUN/	3081923,165	BENZILPENICILINA BENZATINA - 1.200.000UI, PO P/ SUSP. INJ, FRASCO-AI	ANTIMICROBIANOS	FRASCO-/	360	R\$ 1.505,05	ANEXO: historico_consumo_simplificado base CEOS EVIDÊNCIA DE CONSUMO 01 07 2024 a 30 06 2025.pdf
HGV - CAF	JUL/24 a JUN/	3081923,165	BENZILPENICILINA BENZATINA - 1.200.000UI, PO P/ SUSP. INJ, FRASCO-AI	ANTIMICROBIANOS	FRASCO-/	300	R\$ 1.255,00	ANEXO: historico_consumo_simplificado base CEOS EVIDÊNCIA DE CONSUMO 01 07 2024 a 30 06 2025.pdf
HOF - CAF	JUL/24 a JUN/	3081923,165	BENZILPENICILINA BENZATINA - 1.200.000UI, PO P/ SUSP. INJ, FRASCO-AI	ANTIMICROBIANOS	FRASCO-/	300	R\$ 1.278,50	ANEXO: historico_consumo_simplificado base CEOS EVIDÊNCIA DE CONSUMO 01 07 2024 a 30 06 2025.pdf
HAM - CAF	JUL/24 a JUN/	3081923,165	BENZILPENICILINA BENZATINA - 1.200.000UI, PO P/ SUSP. INJ, FRASCO-AI	ANTIMICROBIANOS	FRASCO-/	1515	R\$ 6.340,25	ANEXO: historico_consumo_simplificado base CEOS EVIDÊNCIA DE CONSUMO 01 07 2024 a 30 06 2025.pdf
HBL - CAF	JUL/24 a JUN/	3081923,165	BENZILPENICILINA BENZATINA - 1.200.000UI, PO P/ SUSP. INJ, FRASCO-AI	ANTIMICROBIANOS	FRASCO-/	1035	R\$ 4.361,35	ANEXO: historico_consumo_simplificado base CEOS EVIDÊNCIA DE CONSUMO 01 07 2024 a 30 06 2025.pdf
HR - CAF	JUL/24 a JUN/	3081923,165	BENZILPENICILINA BENZATINA - 1.200.000UI, PO P/ SUSP. INJ, FRASCO-AI	ANTIMICROBIANOS	FRASCO-/	675	R\$ 2.839,75	ANEXO: historico_consumo_simplificado base CEOS EVIDÊNCIA DE CONSUMO 01 07 2024 a 30 06 2025.pdf
HOSPITAL BELARMINO	JUL/24 a JUN/	3081923,165	BENZILPENICILINA BENZATINA - 1.200.000UI, PO P/ SUSP. INJ, FRASCO-AI	ANTIMICROBIANOS	FRASCO-/	2140	R\$ 8.751,09	ANEXO: historico_consumo_simplificado base CEOS EVIDÊNCIA DE CONSUMO 01 07 2024 a 30 06 2025.pdf
HOSPITAL BELARMINO	JUL/24 a JUN/	3099245,165	BENZILPENICILINA BENZATINA - PÓ 600.000 UI, FRASCO-AMPOLA	ANTIMICROBIANOS	FRASCO-/	1205	R\$ 9.493,86	ANEXO: historico_consumo_simplificado base CEOS EVIDÊNCIA DE CONSUMO 01 07 2024 a 30 06 2025.pdf

HBL - CAF	JUL/24 a JUN/	3099245,165	BENZILPENICILINA BENZATINA - PÓ 600.000 UI, FRASCO-AMPOLA	ANTIMICROBIANOS	FRASCO-/	300	R\$ 2.328,00	ANEXO: historico_consumo_simplificado base CEOS EVIDÊNCIA DE CONSUMO 01 07 2024 a 30 06 2025.pdf
HR - CAF	JUL/24 a JUN/	3085880,165	BENZILPENICILINA POTASSICA - 5.000.000 UI FRASCO-AMPOLA	ANTIMICROBIANOS	FRASCO-/	1600	R\$ 13.638,00	ANEXO: historico_consumo_simplificado base CEOS EVIDÊNCIA DE CONSUMO 01 07 2024 a 30 06 2025.pdf
HBL - CAF	JUL/24 a JUN/	3085880,165	BENZILPENICILINA POTASSICA - 5.000.000 UI FRASCO-AMPOLA	ANTIMICROBIANOS	FRASCO-/	3950	R\$ 33.674,80	ANEXO: historico_consumo_simplificado base CEOS EVIDÊNCIA DE CONSUMO 01 07 2024 a 30 06 2025.pdf
HAM - CAF	JUL/24 a JUN/	3085880,165	BENZILPENICILINA POTASSICA - 5.000.000 UI FRASCO-AMPOLA	ANTIMICROBIANOS	FRASCO-/	1090	R\$ 9.278,60	ANEXO: historico_consumo_simplificado base CEOS EVIDÊNCIA DE CONSUMO 01 07 2024 a 30 06 2025.pdf
HOSPITAL BELARMINO	JUL/24 a JUN/	3085880,165	BENZILPENICILINA POTASSICA - 5.000.000 UI FRASCO-AMPOLA	ANTIMICROBIANOS	FRASCO-/	126	R\$ 1.066,37	ANEXO: historico_consumo_simplificado base CEOS EVIDÊNCIA DE CONSUMO 01 07 2024 a 30 06 2025.pdf
HAM - CAF	JUL/24 a JUN/	3105318,165	BENZILPENICILINA PROCAINA+BENZILPENICILINA 300.000 UI+100.000 UI	ANTIMICROBIANOS	FRASCO-/	350	R\$ 2.106,40	ANEXO: historico_consumo_simplificado base CEOS EVIDÊNCIA DE CONSUMO 01 07 2024 a 30 06 2025.pdf
HBL - CAF	JUL/24 a JUN/	3105318,165	BENZILPENICILINA PROCAINA+BENZILPENICILINA 300.000 UI+100.000 UI	ANTIMICROBIANOS	FRASCO-/	341	R\$ 2.051,38	ANEXO: historico_consumo_simplificado base CEOS EVIDÊNCIA DE CONSUMO 01 07 2024 a 30 06 2025.pdf
HOSPITAL BELARMINO	JUL/24 a JUN/	3105318,165	BENZILPENICILINA PROCAINA+BENZILPENICILINA 300.000 UI+100.000 UI	ANTIMICROBIANOS	FRASCO-/	35	R\$ 209,30	ANEXO: historico_consumo_simplificado base CEOS EVIDÊNCIA DE CONSUMO 01 07 2024 a 30 06 2025.pdf
HBL - CAF	JUL/24 a JUN/	3093832,103	BETAMETASONA, ACETATO + BETAMETASONA, FOSFATO DISSODICO 3M	MEDICAMENTOS	AMPOLA	950	R\$ 12.264,50	ANEXO: historico_consumo_simplificado base CEOS EVIDÊNCIA DE CONSUMO 01 07 2024 a 30 06 2025.pdf
HGV - CAF	JUL/24 a JUN/	3108376,103	BETAMETASONA, DIP, 5MG/ML + BETAMETASONA, FOSF, 2MG/ML, SUSP	MEDICAMENTOS	AMPOLA	50	R\$ 235,50	ANEXO: historico_consumo_simplificado base CEOS EVIDÊNCIA DE CONSUMO 01 07 2024 a 30 06 2025.pdf
HAM - CAF	JUL/24 a JUN/	3108376,103	BETAMETASONA, DIP, 5MG/ML + BETAMETASONA, FOSF, 2MG/ML, SUSP	MEDICAMENTOS	AMPOLA	1979	R\$ 9.255,04	ANEXO: historico_consumo_simplificado base CEOS EVIDÊNCIA DE CONSUMO 01 07 2024 a 30 06 2025.pdf
HR - CAF	JUL/24 a JUN/	3108376,103	BETAMETASONA, DIP, 5MG/ML + BETAMETASONA, FOSF, 2MG/ML, SUSP	MEDICAMENTOS	AMPOLA	180	R\$ 845,00	ANEXO: historico_consumo_simplificado base CEOS EVIDÊNCIA DE CONSUMO 01 07 2024 a 30 06 2025.pdf
HBL - CAF	JUL/24 a JUN/	3108376,103	BETAMETASONA, DIP, 5MG/ML + BETAMETASONA, FOSF, 2MG/ML, SUSP	MEDICAMENTOS	AMPOLA	720	R\$ 3.353,40	ANEXO: historico_consumo_simplificado base CEOS EVIDÊNCIA DE CONSUMO 01 07 2024 a 30 06 2025.pdf
HBL - CAF	JUL/24 a JUN/	3074250,147	BICALUTAMIDA - 50 MG, COMPRIMIDO REVESTIDO	MEDICAMENTOS	COMPRIM	9600	R\$ 9.560,19	ANEXO: historico_consumo_simplificado base CEOS EVIDÊNCIA DE CONSUMO 01 07 2024 a 30 06 2025.pdf
HGV - CAF	JUL/24 a JUN/	11020,1	BICARBONATO DE SODIO 10% 10ML - UNIDADE	MEDICAMENTOS	FRASCO	150	R\$ 330,00	ANEXO: historico_consumo_simplificado base CEOS EVIDÊNCIA DE CONSUMO 01 07 2024 a 30 06 2025.pdf
HAM - CAF	JUL/24 a JUN/	3068161,27	BICARBONATO DE SODIO - 10%, AMPOLA 10ML	MEDICAMENTOS	AMPOLA	100	R\$ 122,00	ANEXO: historico_consumo_simplificado base CEOS EVIDÊNCIA DE CONSUMO 01 07 2024 a 30 06 2025.pdf
HBL - CAF	JUL/24 a JUN/	3068161,27	BICARBONATO DE SODIO - 10%, AMPOLA 10ML	MEDICAMENTOS	AMPOLA	200	R\$ 214,00	ANEXO: historico_consumo_simplificado base CEOS EVIDÊNCIA DE CONSUMO 01 07 2024 a 30 06 2025.pdf
HOF - CAF	JUL/24 a JUN/	3068161,27	BICARBONATO DE SODIO - 10%, AMPOLA 10ML	MEDICAMENTOS	AMPOLA	1000	R\$ 1.070,00	ANEXO: historico_consumo_simplificado base CEOS EVIDÊNCIA DE CONSUMO 01 07 2024 a 30 06 2025.pdf
HR - CAF	JUL/24 a JUN/	3068161,27	BICARBONATO DE SODIO - 10%, AMPOLA 10ML	MEDICAMENTOS	AMPOLA	12200	R\$ 13.596,98	ANEXO: historico_consumo_simplificado base CEOS EVIDÊNCIA DE CONSUMO 01 07 2024 a 30 06 2025.pdf
HOSPITAL BELARMINO	JUL/24 a JUN/	3068161,27	BICARBONATO DE SODIO - 10%, AMPOLA 10ML	MEDICAMENTOS	AMPOLA	250	R\$ 274,47	ANEXO: historico_consumo_simplificado base CEOS EVIDÊNCIA DE CONSUMO 01 07 2024 a 30 06 2025.pdf
HAM - CAF	JUL/24 a JUN/	3068161,147	BICARBONATO DE SODIO - 100 MG/ML, SOLUCAO INJETAVEL. VIA PAREN	MEDICAMENTOS	AMPOLA	400	R\$ 421,19	ANEXO: historico_consumo_simplificado base CEOS EVIDÊNCIA DE CONSUMO 01 07 2024 a 30 06 2025.pdf
HGV - CAF	JUL/24 a JUN/	3068161,147	BICARBONATO DE SODIO - 100 MG/ML, SOLUCAO INJETAVEL. VIA PAREN	MEDICAMENTOS	AMPOLA	5000	R\$ 4.745,65	ANEXO: historico_consumo_simplificado base CEOS EVIDÊNCIA DE CONSUMO 01 07 2024 a 30 06 2025.pdf
HOSP. ULYSSES PERN/	JUL/24 a JUN/	3068161,147	BICARBONATO DE SODIO - 100 MG/ML, SOLUCAO INJETAVEL. VIA PAREN	MEDICAMENTOS	AMPOLA	16	R\$ 16,26	ANEXO: historico_consumo_simplificado base CEOS EVIDÊNCIA DE CONSUMO 01 07 2024 a 30 06 2025.pdf
HOSPITAL BELARMINO	JUL/24 a JUN/	3068218,27	BICARBONATO DE SODIO - 8,4%, AMPOLA 10ML	MEDICAMENTOS	FRASCO-/	161	R\$ 115,32	ANEXO: historico_consumo_simplificado base CEOS EVIDÊNCIA DE CONSUMO 01 07 2024 a 30 06 2025.pdf

HOF - CAF	JUL/24 a JUN/	3068218,27	BICARBONATO DE SODIO - 8,4%, AMPOLA 10ML	MEDICAMENTOS	FRASCO-/	31238	R\$ 22.608,21	ANEXO: historico_consumo_simplificado base CEOS EVIDÊNCIA DE CONSUMO 01 07 2024 a 30 06 2025.pdf
HBL - CAF	JUL/24 a JUN/	3068218,27	BICARBONATO DE SODIO - 8,4%, AMPOLA 10ML	MEDICAMENTOS	FRASCO-/	200	R\$ 145,05	ANEXO: historico_consumo_simplificado base CEOS EVIDÊNCIA DE CONSUMO 01 07 2024 a 30 06 2025.pdf
HR - CAF	JUL/24 a JUN/	3068196,27	BICARBONATO DE SODIO - 84mg/ml - AMPOLA 10,000 MILILITRO	MEDICAMENTOS	AMPOLA	20	R\$ 15,00	ANEXO: historico_consumo_simplificado base CEOS EVIDÊNCIA DE CONSUMO 01 07 2024 a 30 06 2025.pdf
HAM - CAF	JUL/24 a JUN/	3068170,27	BICARBONATO DE SODIO - 84MG/ML (8,4%), SOL. INJ. AMPOLA 10ML	MEDICAMENTOS	AMPOLA	4562	R\$ 3.514,65	ANEXO: historico_consumo_simplificado base CEOS EVIDÊNCIA DE CONSUMO 01 07 2024 a 30 06 2025.pdf
HGV - CAF	JUL/24 a JUN/	3068170,27	BICARBONATO DE SODIO - 84MG/ML (8,4%), SOL. INJ. AMPOLA 10ML	MEDICAMENTOS	AMPOLA	270	R\$ 202,56	ANEXO: historico_consumo_simplificado base CEOS EVIDÊNCIA DE CONSUMO 01 07 2024 a 30 06 2025.pdf
HBL - CAF	JUL/24 a JUN/	3068170,27	BICARBONATO DE SODIO - 84MG/ML (8,4%), SOL. INJ. AMPOLA 10ML	MEDICAMENTOS	AMPOLA	4770	R\$ 3.622,61	ANEXO: historico_consumo_simplificado base CEOS EVIDÊNCIA DE CONSUMO 01 07 2024 a 30 06 2025.pdf
HOF - CAF	JUL/24 a JUN/	3068218,34	BICARBONATO DE SODIO - Forma farmaceutica solucao injetavel, 8,45% - FR	MEDICAMENTOS	FRASCO-/	152	R\$ 3.724,00	ANEXO: historico_consumo_simplificado base CEOS EVIDÊNCIA DE CONSUMO 01 07 2024 a 30 06 2025.pdf
HBL - CAF	JUL/24 a JUN/	3068196,34	BICARBONATO DE SODIO - INJETAVEL, 84 MG/ML, 8,4% 250ML BOLSA OU	SPGV	FRASCO	201	R\$ 4.703,74	ANEXO: historico_consumo_simplificado base CEOS EVIDÊNCIA DE CONSUMO 01 07 2024 a 30 06 2025.pdf
HAM - CAF	JUL/24 a JUN/	3068196,34	BICARBONATO DE SODIO - INJETAVEL, 84 MG/ML, 8,4% 250ML BOLSA OU	SPGV	FRASCO	90	R\$ 2.098,40	ANEXO: historico_consumo_simplificado base CEOS EVIDÊNCIA DE CONSUMO 01 07 2024 a 30 06 2025.pdf
HR - CAF	JUL/24 a JUN/	3068196,34	BICARBONATO DE SODIO - INJETAVEL, 84 MG/ML, 8,4% 250ML BOLSA OU	SPGV	FRASCO	1340	R\$ 31.405,10	ANEXO: historico_consumo_simplificado base CEOS EVIDÊNCIA DE CONSUMO 01 07 2024 a 30 06 2025.pdf
HR - CAF	JUL/24 a JUN/	31671,1	BICARBONATO DE SODIO 8,4% 250ML - UNIDADE	MEDICAMENTOS	FRASCO-/	20	R\$ 15,00	ANEXO: historico_consumo_simplificado base CEOS EVIDÊNCIA DE CONSUMO 01 07 2024 a 30 06 2025.pdf
HGV - CAF	JUL/24 a JUN/	3068196,185	BICARBONATO DE SÓDIO 84MG/ML (8,4%) SOL. INJ. BOLSA OU FRASCO 2	SPGV	BOLSA	2900	R\$ 65.506,15	ANEXO: historico_consumo_simplificado base CEOS EVIDÊNCIA DE CONSUMO 01 07 2024 a 30 06 2025.pdf
HBL - CAF	JUL/24 a JUN/	3068196,185	BICARBONATO DE SÓDIO 84MG/ML (8,4%) SOL. INJ. BOLSA OU FRASCO 2	SPGV	BOLSA	135	R\$ 3.047,50	ANEXO: historico_consumo_simplificado base CEOS EVIDÊNCIA DE CONSUMO 01 07 2024 a 30 06 2025.pdf
HAM - CAF	JUL/24 a JUN/	3068196,185	BICARBONATO DE SÓDIO 84MG/ML (8,4%) SOL. INJ. BOLSA OU FRASCO 2	SPGV	BOLSA	721	R\$ 16.261,63	ANEXO: historico_consumo_simplificado base CEOS EVIDÊNCIA DE CONSUMO 01 07 2024 a 30 06 2025.pdf
HBL - CAF	JUL/24 a JUN/	3068250,147	BIPERIDENO - 2MG, COMPRIMIDO	MEDICAMENTOS CONTRO COMPRIM		180	R\$ 50,75	ANEXO: historico_consumo_simplificado base CEOS EVIDÊNCIA DE CONSUMO 01 07 2024 a 30 06 2025.pdf
HAM - CAF	JUL/24 a JUN/	3068250,147	BIPERIDENO - 2MG, COMPRIMIDO	MEDICAMENTOS CONTRO COMPRIM		50	R\$ 12,92	ANEXO: historico_consumo_simplificado base CEOS EVIDÊNCIA DE CONSUMO 01 07 2024 a 30 06 2025.pdf
HOF - CAF	JUL/24 a JUN/	3068250,147	BIPERIDENO - 2MG, COMPRIMIDO	MEDICAMENTOS CONTRO COMPRIM		1400	R\$ 373,17	ANEXO: historico_consumo_simplificado base CEOS EVIDÊNCIA DE CONSUMO 01 07 2024 a 30 06 2025.pdf
HR - CAF	JUL/24 a JUN/	3068250,147	BIPERIDENO - 2MG, COMPRIMIDO	MEDICAMENTOS CONTRO COMPRIM		430	R\$ 102,08	ANEXO: historico_consumo_simplificado base CEOS EVIDÊNCIA DE CONSUMO 01 07 2024 a 30 06 2025.pdf
HOSPITAL BELARMINO	JUL/24 a JUN/	3068250,147	BIPERIDENO - 2MG, COMPRIMIDO	MEDICAMENTOS CONTRO COMPRIM		715	R\$ 175,32	ANEXO: historico_consumo_simplificado base CEOS EVIDÊNCIA DE CONSUMO 01 07 2024 a 30 06 2025.pdf
HOSP. ULYSSES PERN/	JUL/24 a JUN/	3068250,147	BIPERIDENO - 2MG, COMPRIMIDO	MEDICAMENTOS CONTRO COMPRIM		26670	R\$ 6.768,51	ANEXO: historico_consumo_simplificado base CEOS EVIDÊNCIA DE CONSUMO 01 07 2024 a 30 06 2025.pdf
HR - CAF	JUL/24 a JUN/	3068250,1	BIPERIDENO - 2MG, COMPRIMIDO - UNIDADE	MEDICAMENTOS CONTRO COMPRIM		550	R\$ 156,56	ANEXO: historico_consumo_simplificado base CEOS EVIDÊNCIA DE CONSUMO 01 07 2024 a 30 06 2025.pdf
HAM - CAF	JUL/24 a JUN/	3068250,1	BIPERIDENO - 2MG, COMPRIMIDO - UNIDADE	MEDICAMENTOS CONTRO COMPRIM		400	R\$ 109,58	ANEXO: historico_consumo_simplificado base CEOS EVIDÊNCIA DE CONSUMO 01 07 2024 a 30 06 2025.pdf
HGV - CAF	JUL/24 a JUN/	3108457,103	BIPERIDENO SOL. INJ. 5 MG/ML AMPOLA 1 ML	MEDICAMENTOS CONTRO AMPOLA		100	R\$ 221,00	ANEXO: historico_consumo_simplificado base CEOS EVIDÊNCIA DE CONSUMO 01 07 2024 a 30 06 2025.pdf
HOSP. ULYSSES PERN/	JUL/24 a JUN/	3108457,103	BIPERIDENO SOL. INJ. 5 MG/ML AMPOLA 1 ML	MEDICAMENTOS CONTRO AMPOLA		572	R\$ 1.263,18	ANEXO: historico_consumo_simplificado base CEOS EVIDÊNCIA DE CONSUMO 01 07 2024 a 30 06 2025.pdf

HR - CAF	JUL/24 a JUN/	3108457,103	BIPERIDENO SOL. INJ. 5 MG/ML AMPOLA 1 ML	MEDICAMENTOS	CONTRO AMPOLA	225	R\$ 495,25	ANEXO: historico_consumo_simplificado base CEOS EVIDÊNCIA DE CONSUMO 01 07 2024 a 30 06 2025.pdf
HBL - CAF	JUL/24 a JUN/	3068277,147	BISACODIL - 5MG, COMPRIMIDO	MEDICAMENTOS	COMPRIM	6502	R\$ 975,86	ANEXO: historico_consumo_simplificado base CEOS EVIDÊNCIA DE CONSUMO 01 07 2024 a 30 06 2025.pdf
HGV - CAF	JUL/24 a JUN/	3068277,147	BISACODIL - 5MG, COMPRIMIDO	MEDICAMENTOS	COMPRIM	9200	R\$ 1.371,43	ANEXO: historico_consumo_simplificado base CEOS EVIDÊNCIA DE CONSUMO 01 07 2024 a 30 06 2025.pdf
HAM - CAF	JUL/24 a JUN/	3068277,147	BISACODIL - 5MG, COMPRIMIDO	MEDICAMENTOS	COMPRIM	8520	R\$ 1.267,43	ANEXO: historico_consumo_simplificado base CEOS EVIDÊNCIA DE CONSUMO 01 07 2024 a 30 06 2025.pdf
HR - CAF	JUL/24 a JUN/	3068277,147	BISACODIL - 5MG, COMPRIMIDO	MEDICAMENTOS	COMPRIM	23512	R\$ 3.481,06	ANEXO: historico_consumo_simplificado base CEOS EVIDÊNCIA DE CONSUMO 01 07 2024 a 30 06 2025.pdf
HOSP. ULYSSES PERN/	JUL/24 a JUN/	3068277,147	BISACODIL - 5MG, COMPRIMIDO	MEDICAMENTOS	COMPRIM	595	R\$ 89,00	ANEXO: historico_consumo_simplificado base CEOS EVIDÊNCIA DE CONSUMO 01 07 2024 a 30 06 2025.pdf
HOF - CAF	JUL/24 a JUN/	3068277,147	BISACODIL - 5MG, COMPRIMIDO	MEDICAMENTOS	COMPRIM	13700	R\$ 2.027,92	ANEXO: historico_consumo_simplificado base CEOS EVIDÊNCIA DE CONSUMO 01 07 2024 a 30 06 2025.pdf
HAM - CAF	JUL/24 a JUN/	3343820,147	BISOPROLOL - 2,5MG, COMPRIMIDO - COMPRIMIDO	MEDICAMENTOS	COMPRIM	4530	R\$ 3.906,95	ANEXO: historico_consumo_simplificado base CEOS EVIDÊNCIA DE CONSUMO 01 07 2024 a 30 06 2025.pdf
HAM - CAF	JUL/24 a JUN/	3343820,1	BISOPROLOL - 2,5MG, COMPRIMIDO REVESTIDO - UNIDADE	MEDICAMENTOS	COMPRIM	5220	R\$ 2.109,32	ANEXO: historico_consumo_simplificado base CEOS EVIDÊNCIA DE CONSUMO 01 07 2024 a 30 06 2025.pdf
HAM - CAF	JUL/24 a JUN/	3362140,147	BISOPROLOL - 5MG COMPRIMIDO REVESTIDO - COMPRIMIDO	MEDICAMENTOS	COMPRIM	1500	R\$ 799,69	ANEXO: historico_consumo_simplificado base CEOS EVIDÊNCIA DE CONSUMO 01 07 2024 a 30 06 2025.pdf
HAM - CAF	JUL/24 a JUN/	3362140,1	BISOPROLOL - 5MG, COMPRIMIDO REVESTIDO - UNIDADE	MEDICAMENTOS	COMPRIM	9390	R\$ 10.601,32	ANEXO: historico_consumo_simplificado base CEOS EVIDÊNCIA DE CONSUMO 01 07 2024 a 30 06 2025.pdf
HAM - CAF	JUL/24 a JUN/	3166333,12	BISSULFITO DE SODIO - 20MG/ML, FRASCO 500ML - FRASCO 500,000 MILI	MEDICAMENTOS	FRASCO	4	R\$ 160,62	ANEXO: historico_consumo_simplificado base CEOS EVIDÊNCIA DE CONSUMO 01 07 2024 a 30 06 2025.pdf
HBL - CAF	JUL/24 a JUN/	3108279,165	BLEOMICINA, SULFATO - 15 UI PÓ LIOFILIZADO FRASCO AMPOLA	MEDICAMENTOS	FRASCO-/	105	R\$ 33.576,68	ANEXO: historico_consumo_simplificado base CEOS EVIDÊNCIA DE CONSUMO 01 07 2024 a 30 06 2025.pdf
HR - CAF	JUL/24 a JUN/	3108155,271	BROMOPRIDA - 5MG/ML, SOL INJ, AMPOLA 2ML - AMPOLA 2,000 MILILITRO	MEDICAMENTOS	AMPOLA	59750	R\$ 68.593,50	ANEXO: historico_consumo_simplificado base CEOS EVIDÊNCIA DE CONSUMO 01 07 2024 a 30 06 2025.pdf
HOSPITAL BELARMINO	JUL/24 a JUN/	3108155,271	BROMOPRIDA - 5MG/ML, SOL INJ, AMPOLA 2ML - AMPOLA 2,000 MILILITRO	MEDICAMENTOS	AMPOLA	961	R\$ 1.095,53	ANEXO: historico_consumo_simplificado base CEOS EVIDÊNCIA DE CONSUMO 01 07 2024 a 30 06 2025.pdf
HGV - CAF	JUL/24 a JUN/	3108155,271	BROMOPRIDA - 5MG/ML, SOL INJ, AMPOLA 2ML - AMPOLA 2,000 MILILITRO	MEDICAMENTOS	AMPOLA	51800	R\$ 59.481,00	ANEXO: historico_consumo_simplificado base CEOS EVIDÊNCIA DE CONSUMO 01 07 2024 a 30 06 2025.pdf
HBL - CAF	JUL/24 a JUN/	3108155,271	BROMOPRIDA - 5MG/ML, SOL INJ, AMPOLA 2ML - AMPOLA 2,000 MILILITRO	MEDICAMENTOS	AMPOLA	3900	R\$ 4.470,00	ANEXO: historico_consumo_simplificado base CEOS EVIDÊNCIA DE CONSUMO 01 07 2024 a 30 06 2025.pdf
HOF - CAF	JUL/24 a JUN/	3108155,271	BROMOPRIDA - 5MG/ML, SOL INJ, AMPOLA 2ML - AMPOLA 2,000 MILILITRO	MEDICAMENTOS	AMPOLA	19000	R\$ 22.150,00	ANEXO: historico_consumo_simplificado base CEOS EVIDÊNCIA DE CONSUMO 01 07 2024 a 30 06 2025.pdf
HAM - CAF	JUL/24 a JUN/	3108155,271	BROMOPRIDA - 5MG/ML, SOL INJ, AMPOLA 2ML - AMPOLA 2,000 MILILITRO	MEDICAMENTOS	AMPOLA	7253	R\$ 8.275,42	ANEXO: historico_consumo_simplificado base CEOS EVIDÊNCIA DE CONSUMO 01 07 2024 a 30 06 2025.pdf
HR - CAF	JUL/24 a JUN/	3108155,147	BROMOPRIDA - CONCENTRACAO/DOSAGEM 5 MG/ML,FORMA FARMACEU	MEDICAMENTOS	AMPOLA	4550	R\$ 7.644,00	ANEXO: historico_consumo_simplificado base CEOS EVIDÊNCIA DE CONSUMO 01 07 2024 a 30 06 2025.pdf
HBL - CAF	JUL/24 a JUN/	3108147,147	BROMOPRIDA 10 MG COMP.ADM. ORAL	MEDICAMENTOS	COMPRIM	500	R\$ 175,00	ANEXO: historico_consumo_simplificado base CEOS EVIDÊNCIA DE CONSUMO 01 07 2024 a 30 06 2025.pdf
HBL - CAF	JUL/24 a JUN/	3108147,191	BROMOPRIDA CONCENTRACAO/DOSAGEM 10 MG CAPSULA .ADM. ORAL	MEDICAMENTOS	CAPSULA	500	R\$ 175,00	ANEXO: historico_consumo_simplificado base CEOS EVIDÊNCIA DE CONSUMO 01 07 2024 a 30 06 2025.pdf
HBL - CAF	JUL/24 a JUN/	3068323,104	BUDESONIDA - 0,25MG/ML, SUSP. P/ NEBULIZACAO, FRASCO 2 MILILITRO	MEDICAMENTOS	FRASCO	2240	R\$ 20.123,60	ANEXO: historico_consumo_simplificado base CEOS EVIDÊNCIA DE CONSUMO 01 07 2024 a 30 06 2025.pdf
HOF - CAF	JUL/24 a JUN/	3068323,104	BUDESONIDA - 0,25MG/ML, SUSP. P/ NEBULIZACAO, FRASCO 2 MILILITRO	MEDICAMENTOS	FRASCO	1380	R\$ 12.797,80	ANEXO: historico_consumo_simplificado base CEOS EVIDÊNCIA DE CONSUMO 01 07 2024 a 30 06 2025.pdf

HAM - CAF	JUL/24 a JUN/	3068323,104	BUDESONIDA - 0,25MG/ML, SUSP. P/ NEBULIZACAO, FRASCO 2 MILILITRO	MEDICAMENTOS	FRASCO	128	R\$ 1.149,76	ANEXO: historico_consumo_simplificado base CEOS EVIDÊNCIA DE CONSUMO 01 07 2024 a 30 06 2025.pdf
HAM - CAF	JUL/24 a JUN/	3068323,103	BUDESONIDA - CONCENTRACAO/DOSAGEM 0,25 MG/ML - AMPOLA 1,000 ML	MEDICAMENTOS	AMPOLA	230	R\$ 1.780,30	ANEXO: historico_consumo_simplificado base CEOS EVIDÊNCIA DE CONSUMO 01 07 2024 a 30 06 2025.pdf
HR - CAF	JUL/24 a JUN/	3109232,104	BUDESONIDA 0,5 MG/ML - 2ML - FRASCO 2,000 MILILITRO	MEDICAMENTOS	FRASCO	520	R\$ 5.329,00	ANEXO: historico_consumo_simplificado base CEOS EVIDÊNCIA DE CONSUMO 01 07 2024 a 30 06 2025.pdf
HBL - CAF	JUL/24 a JUN/	3109232,104	BUDESONIDA 0,5 MG/ML - 2ML - FRASCO 2,000 MILILITRO	MEDICAMENTOS	FRASCO	300	R\$ 3.520,00	ANEXO: historico_consumo_simplificado base CEOS EVIDÊNCIA DE CONSUMO 01 07 2024 a 30 06 2025.pdf
HR - CAF	JUL/24 a JUN/	3204472,106	BUPIVACAINA - 5MG/ML, S/ VASO, SOL. INJ, FRASCO-AMPOLA 20 MILILITRO	MEDICAMENTOS	FRASCO-/	325	R\$ 3.103,50	ANEXO: historico_consumo_simplificado base CEOS EVIDÊNCIA DE CONSUMO 01 07 2024 a 30 06 2025.pdf
HGV - CAF	JUL/24 a JUN/	3204472,106	BUPIVACAINA - 5MG/ML, S/ VASO, SOL. INJ, FRASCO-AMPOLA 20 MILILITRO	MEDICAMENTOS	FRASCO-/	300	R\$ 2.538,00	ANEXO: historico_consumo_simplificado base CEOS EVIDÊNCIA DE CONSUMO 01 07 2024 a 30 06 2025.pdf
HAM - CAF	JUL/24 a JUN/	3204472,106	BUPIVACAINA - 5MG/ML, S/ VASO, SOL. INJ, FRASCO-AMPOLA 20 MILILITRO	MEDICAMENTOS	FRASCO-/	240	R\$ 2.234,00	ANEXO: historico_consumo_simplificado base CEOS EVIDÊNCIA DE CONSUMO 01 07 2024 a 30 06 2025.pdf
HOSPITAL BELARMINO	JUL/24 a JUN/	3204472,106	BUPIVACAINA - 5MG/ML, S/ VASO, SOL. INJ, FRASCO-AMPOLA 20 MILILITRO	MEDICAMENTOS	FRASCO-/	30	R\$ 283,80	ANEXO: historico_consumo_simplificado base CEOS EVIDÊNCIA DE CONSUMO 01 07 2024 a 30 06 2025.pdf
HOF - CAF	JUL/24 a JUN/	3204472,106	BUPIVACAINA - 5MG/ML, S/ VASO, SOL. INJ, FRASCO-AMPOLA 20 MILILITRO	MEDICAMENTOS	FRASCO-/	315	R\$ 2.963,10	ANEXO: historico_consumo_simplificado base CEOS EVIDÊNCIA DE CONSUMO 01 07 2024 a 30 06 2025.pdf
HBL - CAF	JUL/24 a JUN/	3204472,106	BUPIVACAINA - 5MG/ML, S/ VASO, SOL. INJ, FRASCO-AMPOLA 20 MILILITRO	MEDICAMENTOS	FRASCO-/	783	R\$ 7.455,34	ANEXO: historico_consumo_simplificado base CEOS EVIDÊNCIA DE CONSUMO 01 07 2024 a 30 06 2025.pdf
HAM - CAF	JUL/24 a JUN/	3068536,106	BUPIVACAINA 5MG/ML + EPINEFRINA 5MG+5MCG/ML, FRASCO-AMPOLA 20 MILILITRO	MEDICAMENTOS	FRASCO-/	167	R\$ 2.802,01	ANEXO: historico_consumo_simplificado base CEOS EVIDÊNCIA DE CONSUMO 01 07 2024 a 30 06 2025.pdf
HOF - CAF	JUL/24 a JUN/	3068536,106	BUPIVACAINA 5MG/ML + EPINEFRINA 5MG+5MCG/ML, FRASCO-AMPOLA 20 MILILITRO	MEDICAMENTOS	FRASCO-/	220	R\$ 3.656,65	ANEXO: historico_consumo_simplificado base CEOS EVIDÊNCIA DE CONSUMO 01 07 2024 a 30 06 2025.pdf
HOSPITAL BELARMINO	JUL/24 a JUN/	3068536,106	BUPIVACAINA 5MG/ML + EPINEFRINA 5MG+5MCG/ML, FRASCO-AMPOLA 20 MILILITRO	MEDICAMENTOS	FRASCO-/	166	R\$ 2.740,32	ANEXO: historico_consumo_simplificado base CEOS EVIDÊNCIA DE CONSUMO 01 07 2024 a 30 06 2025.pdf
HGV - CAF	JUL/24 a JUN/	3068536,106	BUPIVACAINA 5MG/ML + EPINEFRINA 5MG+5MCG/ML, FRASCO-AMPOLA 20 MILILITRO	MEDICAMENTOS	FRASCO-/	1422	R\$ 23.739,30	ANEXO: historico_consumo_simplificado base CEOS EVIDÊNCIA DE CONSUMO 01 07 2024 a 30 06 2025.pdf
HOF - CAF	JUL/24 a JUN/	3068560,172	BUPIVACAINA 5MG/ML + GLICOSE 80MG/ML, SOL. INJ, AMPOLA 4ML	MEDICAMENTOS	AMPOLA	4170	R\$ 13.456,60	ANEXO: historico_consumo_simplificado base CEOS EVIDÊNCIA DE CONSUMO 01 07 2024 a 30 06 2025.pdf
HOSPITAL BELARMINO	JUL/24 a JUN/	3068560,172	BUPIVACAINA 5MG/ML + GLICOSE 80MG/ML, SOL. INJ, AMPOLA 4ML	MEDICAMENTOS	AMPOLA	609	R\$ 1.916,96	ANEXO: historico_consumo_simplificado base CEOS EVIDÊNCIA DE CONSUMO 01 07 2024 a 30 06 2025.pdf
HAM - CAF	JUL/24 a JUN/	3068560,172	BUPIVACAINA 5MG/ML + GLICOSE 80MG/ML, SOL. INJ, AMPOLA 4ML	MEDICAMENTOS	AMPOLA	3950	R\$ 12.793,75	ANEXO: historico_consumo_simplificado base CEOS EVIDÊNCIA DE CONSUMO 01 07 2024 a 30 06 2025.pdf
HGV - CAF	JUL/24 a JUN/	3068560,172	BUPIVACAINA 5MG/ML + GLICOSE 80MG/ML, SOL. INJ, AMPOLA 4ML	MEDICAMENTOS	AMPOLA	2400	R\$ 7.638,00	ANEXO: historico_consumo_simplificado base CEOS EVIDÊNCIA DE CONSUMO 01 07 2024 a 30 06 2025.pdf
HR - CAF	JUL/24 a JUN/	3068560,172	BUPIVACAINA 5MG/ML + GLICOSE 80MG/ML, SOL. INJ, AMPOLA 4ML	MEDICAMENTOS	AMPOLA	1600	R\$ 5.208,00	ANEXO: historico_consumo_simplificado base CEOS EVIDÊNCIA DE CONSUMO 01 07 2024 a 30 06 2025.pdf
HBL - CAF	JUL/24 a JUN/	3068560,172	BUPIVACAINA 5MG/ML + GLICOSE 80MG/ML, SOL. INJ, AMPOLA 4ML	MEDICAMENTOS	AMPOLA	5214	R\$ 16.774,80	ANEXO: historico_consumo_simplificado base CEOS EVIDÊNCIA DE CONSUMO 01 07 2024 a 30 06 2025.pdf
HAM - CAF	JUL/24 a JUN/	3090515,172	BUPIVACAINA ISOBARICA 5 MG/ML SOL. INJ. AMPOLA 4ML	MEDICAMENTOS	AMPOLA	35	R\$ 346,15	ANEXO: historico_consumo_simplificado base CEOS EVIDÊNCIA DE CONSUMO 01 07 2024 a 30 06 2025.pdf
HBL - CAF	JUL/24 a JUN/	3090515,172	BUPIVACAINA ISOBARICA 5 MG/ML SOL. INJ. AMPOLA 4ML	MEDICAMENTOS	AMPOLA	40	R\$ 406,40	ANEXO: historico_consumo_simplificado base CEOS EVIDÊNCIA DE CONSUMO 01 07 2024 a 30 06 2025.pdf
HR - CAF	JUL/24 a JUN/	3090515,172	BUPIVACAINA ISOBARICA 5 MG/ML SOL. INJ. AMPOLA 4ML	MEDICAMENTOS	AMPOLA	120	R\$ 1.201,60	ANEXO: historico_consumo_simplificado base CEOS EVIDÊNCIA DE CONSUMO 01 07 2024 a 30 06 2025.pdf
HGV - CAF	JUL/24 a JUN/	3090515,172	BUPIVACAINA ISOBARICA 5 MG/ML SOL. INJ. AMPOLA 4ML	MEDICAMENTOS	AMPOLA	1000	R\$ 10.121,20	ANEXO: historico_consumo_simplificado base CEOS EVIDÊNCIA DE CONSUMO 01 07 2024 a 30 06 2025.pdf

HOSPITAL BELARMINO	JUL/24 a JUN/	3090515,172	BUPIVACAINA ISOBARICA 5 MG/ML SOL. INJ. AMPOLA 4ML	MEDICAMENTOS	AMPOLA	150	R\$ 1.481,30	ANEXO: historico_consumo_simplificado base CEOS EVIDÊNCIA DE CONSUMO 01 07 2024 a 30 06 2025.pdf
HOF - CAF	JUL/24 a JUN/	3090515,172	BUPIVACAINA ISOBARICA 5 MG/ML SOL. INJ. AMPOLA 4ML	MEDICAMENTOS	AMPOLA	560	R\$ 5.580,00	ANEXO: historico_consumo_simplificado base CEOS EVIDÊNCIA DE CONSUMO 01 07 2024 a 30 06 2025.pdf
HOF - CAF	JUL/24 a JUN/	3090515,147	BUPIVACAINA, CLORIDRATO (ISOBARICA) - 5 MG/ML AMPOLA - AMPOLA	MEDICAMENTOS	AMPOLA	160	R\$ 1.345,60	ANEXO: historico_consumo_simplificado base CEOS EVIDÊNCIA DE CONSUMO 01 07 2024 a 30 06 2025.pdf
HR - CAF	JUL/24 a JUN/	3140261,147	CABERGOLINA - 0,5MG - COMPRIMIDO	MEDICAMENTOS	COMPRIM	4	R\$ 7,80	ANEXO: historico_consumo_simplificado base CEOS EVIDÊNCIA DE CONSUMO 01 07 2024 a 30 06 2025.pdf
HAM - CAF	JUL/24 a JUN/	3140261,147	CABERGOLINA - 0,5MG - COMPRIMIDO	MEDICAMENTOS	COMPRIM	228	R\$ 969,50	ANEXO: historico_consumo_simplificado base CEOS EVIDÊNCIA DE CONSUMO 01 07 2024 a 30 06 2025.pdf
HBL - CAF	JUL/24 a JUN/	3140261,147	CABERGOLINA - 0,5MG - COMPRIMIDO	MEDICAMENTOS	COMPRIM	508	R\$ 4.050,48	ANEXO: historico_consumo_simplificado base CEOS EVIDÊNCIA DE CONSUMO 01 07 2024 a 30 06 2025.pdf
HBL - CAF	JUL/24 a JUN/	3140261,1	CABERGOLINA - 0,5MG, COMPRIMIDO - UNIDADE	MEDICAMENTOS	UNIDADE	10	R\$ 92,10	ANEXO: historico_consumo_simplificado base CEOS EVIDÊNCIA DE CONSUMO 01 07 2024 a 30 06 2025.pdf
HAM - CAF	JUL/24 a JUN/	3161544,128	CAFEINA - 10MG/ML, SOL. ORAL, FRASCO 30ML	MEDICAMENTOS	FRASCO	60	R\$ 1.214,04	ANEXO: historico_consumo_simplificado base CEOS EVIDÊNCIA DE CONSUMO 01 07 2024 a 30 06 2025.pdf
HBL - CAF	JUL/24 a JUN/	3161544,128	CAFEINA - 10MG/ML, SOL. ORAL, FRASCO 30ML	MEDICAMENTOS	FRASCO	639	R\$ 12.526,41	ANEXO: historico_consumo_simplificado base CEOS EVIDÊNCIA DE CONSUMO 01 07 2024 a 30 06 2025.pdf
HAM - CAF	JUL/24 a JUN/	3161544,845	CAFEINA CONCENTRACAO/DOSAGEM 10 MG/ML,FRASCO, ADMINISTRACAO	MEDICAMENTOS	FR60 - FRU	56	R\$ 615,44	ANEXO: historico_consumo_simplificado base CEOS EVIDÊNCIA DE CONSUMO 01 07 2024 a 30 06 2025.pdf
HAM - CAF	JUL/24 a JUN/	4682190,1	CAFEINA 20MG/ML, SOLUCAO INJETAVEL - UNIDADE	MEDICAMENTOS	UNIDADE	340	R\$ 32.688,40	ANEXO: historico_consumo_simplificado base CEOS EVIDÊNCIA DE CONSUMO 01 07 2024 a 30 06 2025.pdf
HBL - CAF	JUL/24 a JUN/	3084345,199	CAPECITABINA - 500 MG- COMPRIMIDO REVESTIDO	MEDICAMENTOS	COMPRIM	44880	R\$ 107.376,00	ANEXO: historico_consumo_simplificado base CEOS EVIDÊNCIA DE CONSUMO 01 07 2024 a 30 06 2025.pdf
HOSP. ULYSSES PERN/	JUL/24 a JUN/	3068617,147	CAPTOPRIL - 25MG, COMPRIMIDO	MEDICAMENTOS	COMPRIM	569	R\$ 1.314,33	ANEXO: historico_consumo_simplificado base CEOS EVIDÊNCIA DE CONSUMO 01 07 2024 a 30 06 2025.pdf
HOSPITAL BELARMINO	JUL/24 a JUN/	3068617,147	CAPTOPRIL - 25MG, COMPRIMIDO	MEDICAMENTOS	COMPRIM	3840	R\$ 7.504,20	ANEXO: historico_consumo_simplificado base CEOS EVIDÊNCIA DE CONSUMO 01 07 2024 a 30 06 2025.pdf
HOF - CAF	JUL/24 a JUN/	3068617,147	CAPTOPRIL - 25MG, COMPRIMIDO	MEDICAMENTOS	COMPRIM	3000	R\$ 4.776,00	ANEXO: historico_consumo_simplificado base CEOS EVIDÊNCIA DE CONSUMO 01 07 2024 a 30 06 2025.pdf
HGV - CAF	JUL/24 a JUN/	3068617,147	CAPTOPRIL - 25MG, COMPRIMIDO	MEDICAMENTOS	COMPRIM	6000	R\$ 11.840,00	ANEXO: historico_consumo_simplificado base CEOS EVIDÊNCIA DE CONSUMO 01 07 2024 a 30 06 2025.pdf
HBL - CAF	JUL/24 a JUN/	3068617,147	CAPTOPRIL - 25MG, COMPRIMIDO	MEDICAMENTOS	COMPRIM	16650	R\$ 36.221,30	ANEXO: historico_consumo_simplificado base CEOS EVIDÊNCIA DE CONSUMO 01 07 2024 a 30 06 2025.pdf
HAM - CAF	JUL/24 a JUN/	3068617,147	CAPTOPRIL - 25MG, COMPRIMIDO	MEDICAMENTOS	COMPRIM	7100	R\$ 15.300,00	ANEXO: historico_consumo_simplificado base CEOS EVIDÊNCIA DE CONSUMO 01 07 2024 a 30 06 2025.pdf
HR - CAF	JUL/24 a JUN/	3068617,147	CAPTOPRIL - 25MG, COMPRIMIDO	MEDICAMENTOS	COMPRIM	28630	R\$ 63.465,20	ANEXO: historico_consumo_simplificado base CEOS EVIDÊNCIA DE CONSUMO 01 07 2024 a 30 06 2025.pdf
HOF - CAF	JUL/24 a JUN/	3068617,1	CAPTOPRIL - 25MG, COMPRIMIDO - UNIDADE	MEDICAMENTOS	COMPRIM	3100	R\$ 93,01	ANEXO: historico_consumo_simplificado base CEOS EVIDÊNCIA DE CONSUMO 01 07 2024 a 30 06 2025.pdf
HBL - CAF	JUL/24 a JUN/	3068617,1	CAPTOPRIL - 25MG, COMPRIMIDO - UNIDADE	MEDICAMENTOS	COMPRIM	700	R\$ 21,16	ANEXO: historico_consumo_simplificado base CEOS EVIDÊNCIA DE CONSUMO 01 07 2024 a 30 06 2025.pdf
HBL - CAF	JUL/24 a JUN/	3108821,147	CAPTOPRIL - 50MG COMPRIMIDO	MEDICAMENTOS	COMPRIM	2310	R\$ 271,67	ANEXO: historico_consumo_simplificado base CEOS EVIDÊNCIA DE CONSUMO 01 07 2024 a 30 06 2025.pdf
HBL - CAF	JUL/24 a JUN/	3108864,114	CARBAMAZEPINA - 20MG/ML, FRASCO 100 MILILITRO	MEDICAMENTOS CONTRO	FRASCO	166	R\$ 1.271,32	ANEXO: historico_consumo_simplificado base CEOS EVIDÊNCIA DE CONSUMO 01 07 2024 a 30 06 2025.pdf
HR - CAF	JUL/24 a JUN/	3108864,114	CARBAMAZEPINA - 20MG/ML, FRASCO 100 MILILITRO	MEDICAMENTOS CONTRO	FRASCO	424	R\$ 3.412,05	ANEXO: historico_consumo_simplificado base CEOS EVIDÊNCIA DE CONSUMO 01 07 2024 a 30 06 2025.pdf

HBL - SAF PADRÃO	JUL/24 a JUN/	3108864,114	CARBAMAZEPINA - 20MG/ML, FRASCO 100 MILILITRO	MEDICAMENTOS CONTRO FRASCO	553	R\$ 4.172,07	ANEXO: historico_consumo_simplificado base CEOS EVIDÊNCIA DE CONSUMO 01 07 2024 a 30 06 2025.pdf
HOF - CAF	JUL/24 a JUN/	3108864,114	CARBAMAZEPINA - 20MG/ML, FRASCO 100 MILILITRO	MEDICAMENTOS CONTRO FRASCO	11	R\$ 85,46	ANEXO: historico_consumo_simplificado base CEOS EVIDÊNCIA DE CONSUMO 01 07 2024 a 30 06 2025.pdf
HR - CAF	JUL/24 a JUN/	3108864,1	CARBAMAZEPINA - 20MG/ML, FRASCO 100ML - UNIDADE	MEDICAMENTOS CONTRO FRASCO	15	R\$ 148,95	ANEXO: historico_consumo_simplificado base CEOS EVIDÊNCIA DE CONSUMO 01 07 2024 a 30 06 2025.pdf
HOF - CAF	JUL/24 a JUN/	3068633,1	CARBAMAZEPINA - 200MG, COMPRIMIDO - UNIDADE	MEDICAMENTOS CONTRO COMPRIM	1100	R\$ 179,82	ANEXO: historico_consumo_simplificado base CEOS EVIDÊNCIA DE CONSUMO 01 07 2024 a 30 06 2025.pdf
HR - CAF	JUL/24 a JUN/	3068633,147	CARBAMAZEPINA 200MG COMPRIMIDO	MEDICAMENTOS CONTRO COMPRIM	26690	R\$ 4.156,64	ANEXO: historico_consumo_simplificado base CEOS EVIDÊNCIA DE CONSUMO 01 07 2024 a 30 06 2025.pdf
HOSP. ULYSSES PERN/	JUL/24 a JUN/	3068633,147	CARBAMAZEPINA 200MG COMPRIMIDO	MEDICAMENTOS CONTRO COMPRIM	6989	R\$ 1.086,39	ANEXO: historico_consumo_simplificado base CEOS EVIDÊNCIA DE CONSUMO 01 07 2024 a 30 06 2025.pdf
HAM - CAF	JUL/24 a JUN/	3068633,147	CARBAMAZEPINA 200MG COMPRIMIDO	MEDICAMENTOS CONTRO COMPRIM	4200	R\$ 655,93	ANEXO: historico_consumo_simplificado base CEOS EVIDÊNCIA DE CONSUMO 01 07 2024 a 30 06 2025.pdf
HGV - CAF	JUL/24 a JUN/	3068633,147	CARBAMAZEPINA 200MG COMPRIMIDO	MEDICAMENTOS CONTRO COMPRIM	3000	R\$ 457,27	ANEXO: historico_consumo_simplificado base CEOS EVIDÊNCIA DE CONSUMO 01 07 2024 a 30 06 2025.pdf
HOF - CAF	JUL/24 a JUN/	3068633,147	CARBAMAZEPINA 200MG COMPRIMIDO	MEDICAMENTOS CONTRO COMPRIM	3000	R\$ 455,75	ANEXO: historico_consumo_simplificado base CEOS EVIDÊNCIA DE CONSUMO 01 07 2024 a 30 06 2025.pdf
HBL - CAF	JUL/24 a JUN/	3068633,147	CARBAMAZEPINA 200MG COMPRIMIDO	MEDICAMENTOS CONTRO COMPRIM	1900	R\$ 297,09	ANEXO: historico_consumo_simplificado base CEOS EVIDÊNCIA DE CONSUMO 01 07 2024 a 30 06 2025.pdf
HOF - SAF PADRÃO	JUL/24 a JUN/	3068633,147	CARBAMAZEPINA 200MG COMPRIMIDO	MEDICAMENTOS CONTRO COMPRIM	13640	R\$ 2.111,08	ANEXO: historico_consumo_simplificado base CEOS EVIDÊNCIA DE CONSUMO 01 07 2024 a 30 06 2025.pdf
HOSPITAL BELARMINO	JUL/24 a JUN/	3068633,147	CARBAMAZEPINA 200MG COMPRIMIDO	MEDICAMENTOS CONTRO COMPRIM	390	R\$ 62,75	ANEXO: historico_consumo_simplificado base CEOS EVIDÊNCIA DE CONSUMO 01 07 2024 a 30 06 2025.pdf
HBL - SAF PADRÃO	JUL/24 a JUN/	3068633,147	CARBAMAZEPINA 200MG COMPRIMIDO	MEDICAMENTOS CONTRO COMPRIM	1250	R\$ 194,47	ANEXO: historico_consumo_simplificado base CEOS EVIDÊNCIA DE CONSUMO 01 07 2024 a 30 06 2025.pdf
HAM - CAF	JUL/24 a JUN/	3140300,1	CARBONATO DE CALCIO - 500MG, COMPRIMIDO - UNIDADE	MEDICAMENTOS COMPRIM	60	R\$ 19,07	ANEXO: historico_consumo_simplificado base CEOS EVIDÊNCIA DE CONSUMO 01 07 2024 a 30 06 2025.pdf
HAM - CAF	JUL/24 a JUN/	3140300,147	CARBONATO DE CALCIO 500 MG COMPRIMIDO	MEDICAMENTOS COMPRIM	900	R\$ 466,59	ANEXO: historico_consumo_simplificado base CEOS EVIDÊNCIA DE CONSUMO 01 07 2024 a 30 06 2025.pdf
HAM - CAF	JUL/24 a JUN/	3164268,147	CARBONATO DE CALCIO 500MG + COLECALCIFEROL 400 UI, COMPRIMIDO	MEDICAMENTOS COMPRIM	260	R\$ 149,50	ANEXO: historico_consumo_simplificado base CEOS EVIDÊNCIA DE CONSUMO 01 07 2024 a 30 06 2025.pdf
HOF - SAF PADRÃO	JUL/24 a JUN/	3110648,147	CARBONATO DE LITIO - 300MG, COMPRIMIDO - COMPRIMIDO	MEDICAMENTOS CONTRO COMPRIM	530	R\$ 109,14	ANEXO: historico_consumo_simplificado base CEOS EVIDÊNCIA DE CONSUMO 01 07 2024 a 30 06 2025.pdf
HR - CAF	JUL/24 a JUN/	3110648,147	CARBONATO DE LITIO - 300MG, COMPRIMIDO - COMPRIMIDO	MEDICAMENTOS CONTRO COMPRIM	520	R\$ 105,23	ANEXO: historico_consumo_simplificado base CEOS EVIDÊNCIA DE CONSUMO 01 07 2024 a 30 06 2025.pdf
HOSPITAL BELARMINO	JUL/24 a JUN/	3110648,147	CARBONATO DE LITIO - 300MG, COMPRIMIDO - COMPRIMIDO	MEDICAMENTOS CONTRO COMPRIM	150	R\$ 31,45	ANEXO: historico_consumo_simplificado base CEOS EVIDÊNCIA DE CONSUMO 01 07 2024 a 30 06 2025.pdf
HOSP. ULYSSES PERN/	JUL/24 a JUN/	3110648,147	CARBONATO DE LITIO - 300MG, COMPRIMIDO - COMPRIMIDO	MEDICAMENTOS CONTRO COMPRIM	35896	R\$ 7.305,24	ANEXO: historico_consumo_simplificado base CEOS EVIDÊNCIA DE CONSUMO 01 07 2024 a 30 06 2025.pdf
HBL - CAF	JUL/24 a JUN/	3110664,165	CARBOPLATINA - 10 MG/ML FRASCO-AMPOLA 45ML	MEDICAMENTOS FRASCO-/	826	R\$ 133.192,50	ANEXO: historico_consumo_simplificado base CEOS EVIDÊNCIA DE CONSUMO 01 07 2024 a 30 06 2025.pdf
HBL - CAF	JUL/24 a JUN/	3110664,124	CARBOPLATINA 10 MG/ML, FRASCO-AMPOLA 15,000 MILILITRO	MEDICAMENTOS FRASCO-/	756	R\$ 36.325,80	ANEXO: historico_consumo_simplificado base CEOS EVIDÊNCIA DE CONSUMO 01 07 2024 a 30 06 2025.pdf
HR - CAF	JUL/24 a JUN/	3083209,89	CARMELOSE SODICA - 5 MG/ML, SOLUCAO OFTALMICA FR CONTA-GOTAS	MEDICAMENTOS FRASCO	30	R\$ 276,00	ANEXO: historico_consumo_simplificado base CEOS EVIDÊNCIA DE CONSUMO 01 07 2024 a 30 06 2025.pdf
HR - CAF	JUL/24 a JUN/	3160220,518	CARVAO ATIVO PO 250G - POTE 250,000 GRAMA	MEDICAMENTOS POTE	11	R\$ 696,49	ANEXO: historico_consumo_simplificado base CEOS EVIDÊNCIA DE CONSUMO 01 07 2024 a 30 06 2025.pdf

HOSPITAL BELARMINO	JUL/24 a JUN/	3160220,518	CARVAO ATIVO PO 250G - POTE 250,000 GRAMA	MEDICAMENTOS	POTE	1	R\$ 38,79	ANEXO: historico_consumo_simplificado base CEOS EVIDÊNCIA DE CONSUMO 01 07 2024 a 30 06 2025.pdf
HAM - CAF	JUL/24 a JUN/	3160220,518	CARVAO ATIVO PO 250G - POTE 250,000 GRAMA	MEDICAMENTOS	POTE	3	R\$ 170,69	ANEXO: historico_consumo_simplificado base CEOS EVIDÊNCIA DE CONSUMO 01 07 2024 a 30 06 2025.pdf
HGV - CAF	JUL/24 a JUN/	3160220,191	CARVAO VEGETAL ATIVADO - FR - ADM VIA ORAL - POTE 30 GRAMAS	MEDICAMENTOS	POTE	15	R\$ 449,85	ANEXO: historico_consumo_simplificado base CEOS EVIDÊNCIA DE CONSUMO 01 07 2024 a 30 06 2025.pdf
HBL - CAF	JUL/24 a JUN/	3160220,191	CARVAO VEGETAL ATIVADO - POTE	MEDICAMENTOS	POTE	2	R\$ 59,98	ANEXO: historico_consumo_simplificado base CEOS EVIDÊNCIA DE CONSUMO 01 07 2024 a 30 06 2025.pdf
HOF - CAF	JUL/24 a JUN/	3160220,191	CARVAO VEGETAL ATIVADO - POTE	MEDICAMENTOS	POTE	14	R\$ 419,86	ANEXO: historico_consumo_simplificado base CEOS EVIDÊNCIA DE CONSUMO 01 07 2024 a 30 06 2025.pdf
HR - CAF	JUL/24 a JUN/	3160220,37	CARVAO VEGETAL ATIVADO - POTE COM 50 G - FRASCO 50G	MEDICAMENTOS	FRASCO	9	R\$ 288,00	ANEXO: historico_consumo_simplificado base CEOS EVIDÊNCIA DE CONSUMO 01 07 2024 a 30 06 2025.pdf
HBL - CAF	JUL/24 a JUN/	3160220,37	CARVAO VEGETAL ATIVADO - POTE COM 50 G - FRASCO 50G	MEDICAMENTOS	FRASCO	43	R\$ 1.376,00	ANEXO: historico_consumo_simplificado base CEOS EVIDÊNCIA DE CONSUMO 01 07 2024 a 30 06 2025.pdf
HAM - CAF	JUL/24 a JUN/	3152723,147	CARVEDILOL - 12,5MG, COMPRIMIDO - COMPRIMIDO	MEDICAMENTOS	COMPRIM	7530	R\$ 1.003,24	ANEXO: historico_consumo_simplificado base CEOS EVIDÊNCIA DE CONSUMO 01 07 2024 a 30 06 2025.pdf
HR - CAF	JUL/24 a JUN/	3152723,147	CARVEDILOL - 12,5MG, COMPRIMIDO - COMPRIMIDO	MEDICAMENTOS	COMPRIM	6480	R\$ 903,72	ANEXO: historico_consumo_simplificado base CEOS EVIDÊNCIA DE CONSUMO 01 07 2024 a 30 06 2025.pdf
HAM - CAF	JUL/24 a JUN/	3152723,1	CARVEDILOL - CONCENTRACAO/DOSAGEM 12,5 MG,FORMA FARMACEUTICA	MEDICAMENTOS	UNIDADE	1680	R\$ 129,52	ANEXO: historico_consumo_simplificado base CEOS EVIDÊNCIA DE CONSUMO 01 07 2024 a 30 06 2025.pdf
HGV - CAF	JUL/24 a JUN/	3152723,1	CARVEDILOL - CONCENTRACAO/DOSAGEM 12,5 MG,FORMA FARMACEUTICA	MEDICAMENTOS	UNIDADE	4590	R\$ 437,46	ANEXO: historico_consumo_simplificado base CEOS EVIDÊNCIA DE CONSUMO 01 07 2024 a 30 06 2025.pdf
HOF - CAF	JUL/24 a JUN/	3111156,147	CARVEDILOL - 3,125MG - COMPRIMIDO	MEDICAMENTOS	COMPRIM	16890	R\$ 1.401,28	ANEXO: historico_consumo_simplificado base CEOS EVIDÊNCIA DE CONSUMO 01 07 2024 a 30 06 2025.pdf
HR - CAF	JUL/24 a JUN/	3111156,147	CARVEDILOL - 3,125MG - COMPRIMIDO	MEDICAMENTOS	COMPRIM	8160	R\$ 670,79	ANEXO: historico_consumo_simplificado base CEOS EVIDÊNCIA DE CONSUMO 01 07 2024 a 30 06 2025.pdf
HAM - CAF	JUL/24 a JUN/	3111156,147	CARVEDILOL - 3,125MG - COMPRIMIDO	MEDICAMENTOS	COMPRIM	4940	R\$ 408,43	ANEXO: historico_consumo_simplificado base CEOS EVIDÊNCIA DE CONSUMO 01 07 2024 a 30 06 2025.pdf
HBL - CAF	JUL/24 a JUN/	3111156,147	CARVEDILOL - 3,125MG - COMPRIMIDO	MEDICAMENTOS	COMPRIM	3240	R\$ 264,98	ANEXO: historico_consumo_simplificado base CEOS EVIDÊNCIA DE CONSUMO 01 07 2024 a 30 06 2025.pdf
HAM - CAF	JUL/24 a JUN/	3111156,1	CARVEDILOL - 3,125MG, COMPRIMIDO - UNIDADE	MEDICAMENTOS	COMPRIM	1800	R\$ 144,99	ANEXO: historico_consumo_simplificado base CEOS EVIDÊNCIA DE CONSUMO 01 07 2024 a 30 06 2025.pdf
HAM - CAF	JUL/24 a JUN/	3111164,147	CARVEDILOL - 6,25MG, COMPRIMIDO	MEDICAMENTOS	COMPRIM	14250	R\$ 1.910,21	ANEXO: historico_consumo_simplificado base CEOS EVIDÊNCIA DE CONSUMO 01 07 2024 a 30 06 2025.pdf
HOSPITAL BELARMINO	JUL/24 a JUN/	3111164,147	CARVEDILOL - 6,25MG, COMPRIMIDO	MEDICAMENTOS	COMPRIM	374	R\$ 52,31	ANEXO: historico_consumo_simplificado base CEOS EVIDÊNCIA DE CONSUMO 01 07 2024 a 30 06 2025.pdf
HOF - CAF	JUL/24 a JUN/	3111164,147	CARVEDILOL - 6,25MG, COMPRIMIDO	MEDICAMENTOS	COMPRIM	3960	R\$ 547,71	ANEXO: historico_consumo_simplificado base CEOS EVIDÊNCIA DE CONSUMO 01 07 2024 a 30 06 2025.pdf
HBL - CAF	JUL/24 a JUN/	3111164,147	CARVEDILOL - 6,25MG, COMPRIMIDO	MEDICAMENTOS	COMPRIM	1020	R\$ 142,05	ANEXO: historico_consumo_simplificado base CEOS EVIDÊNCIA DE CONSUMO 01 07 2024 a 30 06 2025.pdf
HGV - CAF	JUL/24 a JUN/	3111164,1	CARVEDILOL - 6,25MG, COMPRIMIDO - UNIDADE	MEDICAMENTOS	UNIDADE	8100	R\$ 1.391,93	ANEXO: historico_consumo_simplificado base CEOS EVIDÊNCIA DE CONSUMO 01 07 2024 a 30 06 2025.pdf
HOF - CAF	JUL/24 a JUN/	3069044,845	CEFALEXINA - 50MG/ML SUSPENSAO ORAL, FRASCO 60ML - FRASCO 60,000 MILILITRO	ANTIMICROBIANOS	FRASCO	70	R\$ 731,50	ANEXO: historico_consumo_simplificado base CEOS EVIDÊNCIA DE CONSUMO 01 07 2024 a 30 06 2025.pdf
HBL - CAF	JUL/24 a JUN/	3069036,845	CEFALEXINA - 50MG/ML, PO P/ SUSP. ORAL FRASCO 60,000 MILILITRO	ANTIMICROBIANOS	FRASCO	25	R\$ 226,00	ANEXO: historico_consumo_simplificado base CEOS EVIDÊNCIA DE CONSUMO 01 07 2024 a 30 06 2025.pdf
HR - CAF	JUL/24 a JUN/	3069036,845	CEFALEXINA - 50MG/ML, PO P/ SUSP. ORAL FRASCO 60,000 MILILITRO	ANTIMICROBIANOS	FRASCO	125	R\$ 1.124,50	ANEXO: historico_consumo_simplificado base CEOS EVIDÊNCIA DE CONSUMO 01 07 2024 a 30 06 2025.pdf

HOSPITAL BELARMINO	JUL/24 a JUN/	4737806,137	CEFALEXINA 250MG/5ML PO PARA SUSPENSAO FRASCO - FRASCO	ANTIMICROBIANOS	FRASCO	36	R\$ 422,50	ANEXO: historico_consumo_simplificado base CEOS EVIDÊNCIA DE CONSUMO 01 07 2024 a 30 06 2025.pdf
HAM - CAF	JUL/24 a JUN/	3069036,845	CEFALEXINA - 50MG/ML, PO P/ SUSP. ORAL FRASCO 60,000 MILILITRO	ANTIMICROBIANOS	FRASCO	26	R\$ 233,74	ANEXO: historico_consumo_simplificado base CEOS EVIDÊNCIA DE CONSUMO 01 07 2024 a 30 06 2025.pdf
HBL - CAF	JUL/24 a JUN/	3069036,114	CEFALEXINA - CONCENTRACAO/DOSAGEM 50 MG/ML, SUSPENSAO FRAS	ANTIMICROBIANOS	FRASCO	129	R\$ 1.216,61	ANEXO: historico_consumo_simplificado base CEOS EVIDÊNCIA DE CONSUMO 01 07 2024 a 30 06 2025.pdf
HOF - CAF	JUL/24 a JUN/	3069036,114	CEFALEXINA - CONCENTRACAO/DOSAGEM 50 MG/ML, SUSPENSAO FRAS	ANTIMICROBIANOS	FRASCO	86	R\$ 820,24	ANEXO: historico_consumo_simplificado base CEOS EVIDÊNCIA DE CONSUMO 01 07 2024 a 30 06 2025.pdf
HR - CAF	JUL/24 a JUN/	3069036,114	CEFALEXINA - CONCENTRACAO/DOSAGEM 50 MG/ML, SUSPENSAO FRAS	ANTIMICROBIANOS	FRASCO	80	R\$ 758,55	ANEXO: historico_consumo_simplificado base CEOS EVIDÊNCIA DE CONSUMO 01 07 2024 a 30 06 2025.pdf
HGV - CAF	JUL/24 a JUN/	3069028,1	CEFALEXINA - CONCENTRACAO/DOSAGEM 500 MG, - UNIDADE	ANTIMICROBIANOS	UNIDADE	100	R\$ 65,13	ANEXO: historico_consumo_simplificado base CEOS EVIDÊNCIA DE CONSUMO 01 07 2024 a 30 06 2025.pdf
HOF - CAF	JUL/24 a JUN/	3069028,1	CEFALEXINA - CONCENTRACAO/DOSAGEM 500 MG, - UNIDADE	ANTIMICROBIANOS	UNIDADE	800	R\$ 517,74	ANEXO: historico_consumo_simplificado base CEOS EVIDÊNCIA DE CONSUMO 01 07 2024 a 30 06 2025.pdf
HOF - CAF	JUL/24 a JUN/	3069028,147	CEFALEXINA 500 MG CAPSULA, COMPRIMIDO OU DRAGEA	ANTIMICROBIANOS	COMPRIM	1800	R\$ 1.130,98	ANEXO: historico_consumo_simplificado base CEOS EVIDÊNCIA DE CONSUMO 01 07 2024 a 30 06 2025.pdf
HOSP. ULYSSES PERNI	JUL/24 a JUN/	3069028,147	CEFALEXINA 500 MG CAPSULA, COMPRIMIDO OU DRAGEA	ANTIMICROBIANOS	COMPRIM	2805	R\$ 1.760,70	ANEXO: historico_consumo_simplificado base CEOS EVIDÊNCIA DE CONSUMO 01 07 2024 a 30 06 2025.pdf
HAM - CAF	JUL/24 a JUN/	3069028,147	CEFALEXINA 500 MG CAPSULA, COMPRIMIDO OU DRAGEA	ANTIMICROBIANOS	COMPRIM	3772	R\$ 2.370,10	ANEXO: historico_consumo_simplificado base CEOS EVIDÊNCIA DE CONSUMO 01 07 2024 a 30 06 2025.pdf
HOSPITAL BELARMINO	JUL/24 a JUN/	3069028,147	CEFALEXINA 500 MG CAPSULA, COMPRIMIDO OU DRAGEA	ANTIMICROBIANOS	COMPRIM	563	R\$ 350,90	ANEXO: historico_consumo_simplificado base CEOS EVIDÊNCIA DE CONSUMO 01 07 2024 a 30 06 2025.pdf
HGV - CAF	JUL/24 a JUN/	3069028,147	CEFALEXINA 500 MG CAPSULA, COMPRIMIDO OU DRAGEA	ANTIMICROBIANOS	COMPRIM	6016	R\$ 3.770,48	ANEXO: historico_consumo_simplificado base CEOS EVIDÊNCIA DE CONSUMO 01 07 2024 a 30 06 2025.pdf
HR - CAF	JUL/24 a JUN/	3069028,147	CEFALEXINA 500 MG CAPSULA, COMPRIMIDO OU DRAGEA	ANTIMICROBIANOS	COMPRIM	1896	R\$ 1.189,26	ANEXO: historico_consumo_simplificado base CEOS EVIDÊNCIA DE CONSUMO 01 07 2024 a 30 06 2025.pdf
HBL - CAF	JUL/24 a JUN/	3069028,147	CEFALEXINA 500 MG CAPSULA, COMPRIMIDO OU DRAGEA	ANTIMICROBIANOS	COMPRIM	4312	R\$ 2.710,54	ANEXO: historico_consumo_simplificado base CEOS EVIDÊNCIA DE CONSUMO 01 07 2024 a 30 06 2025.pdf
HOSPITAL BELARMINO	JUL/24 a JUN/	3069079,165	CEFALOTINA SODICA - 1G, FRASCO-AMPOLA	ANTIMICROBIANOS	FRASCO-/	1750	R\$ 6.088,77	ANEXO: historico_consumo_simplificado base CEOS EVIDÊNCIA DE CONSUMO 01 07 2024 a 30 06 2025.pdf
HOF - CAF	JUL/24 a JUN/	3069079,165	CEFALOTINA SODICA - 1G, FRASCO-AMPOLA	ANTIMICROBIANOS	FRASCO-/	33920	R\$ 118.604,60	ANEXO: historico_consumo_simplificado base CEOS EVIDÊNCIA DE CONSUMO 01 07 2024 a 30 06 2025.pdf
HR - CAF	JUL/24 a JUN/	3069079,165	CEFALOTINA SODICA - 1G, FRASCO-AMPOLA	ANTIMICROBIANOS	FRASCO-/	34150	R\$ 118.994,00	ANEXO: historico_consumo_simplificado base CEOS EVIDÊNCIA DE CONSUMO 01 07 2024 a 30 06 2025.pdf
HAM - CAF	JUL/24 a JUN/	3069079,165	CEFALOTINA SODICA - 1G, FRASCO-AMPOLA	ANTIMICROBIANOS	FRASCO-/	2150	R\$ 7.561,00	ANEXO: historico_consumo_simplificado base CEOS EVIDÊNCIA DE CONSUMO 01 07 2024 a 30 06 2025.pdf
HBL - CAF	JUL/24 a JUN/	3069079,165	CEFALOTINA SODICA - 1G, FRASCO-AMPOLA	ANTIMICROBIANOS	FRASCO-/	6630	R\$ 22.724,50	ANEXO: historico_consumo_simplificado base CEOS EVIDÊNCIA DE CONSUMO 01 07 2024 a 30 06 2025.pdf
HGV - CAF	JUL/24 a JUN/	3069079,165	CEFALOTINA SODICA - 1G, FRASCO-AMPOLA	ANTIMICROBIANOS	FRASCO-/	63100	R\$ 218.834,00	ANEXO: historico_consumo_simplificado base CEOS EVIDÊNCIA DE CONSUMO 01 07 2024 a 30 06 2025.pdf
HRA - CAF	JUL/24 a JUN/	3069079,1	CEFALOTINA SODICA - CONCENTRACAO/DOSAGEM 1 G, FORMA FARMAC	ANTIMICROBIANOS	UNIDADE	10400	R\$ 32.760,00	ANEXO: historico_consumo_simplificado base CEOS EVIDÊNCIA DE CONSUMO 01 07 2024 a 30 06 2025.pdf
HGV - CAF	JUL/24 a JUN/	3069095,165	CEFAZOLINA SODICA - 1G, FRASCO-AMPOLA	ANTIMICROBIANOS	FRASCO-/	8950	R\$ 32.459,50	ANEXO: historico_consumo_simplificado base CEOS EVIDÊNCIA DE CONSUMO 01 07 2024 a 30 06 2025.pdf
HOF - CAF	JUL/24 a JUN/	3069095,165	CEFAZOLINA SODICA - 1G, FRASCO-AMPOLA	ANTIMICROBIANOS	FRASCO-/	7700	R\$ 28.079,50	ANEXO: historico_consumo_simplificado base CEOS EVIDÊNCIA DE CONSUMO 01 07 2024 a 30 06 2025.pdf
HR - CAF	JUL/24 a JUN/	3069095,165	CEFAZOLINA SODICA - 1G, FRASCO-AMPOLA	ANTIMICROBIANOS	FRASCO-/	12060	R\$ 43.984,00	ANEXO: historico_consumo_simplificado base CEOS EVIDÊNCIA DE CONSUMO 01 07 2024 a 30 06 2025.pdf

HAM - CAF	JUL/24 a JUN/	3069095,165	CEFAZOLINA SODICA - 1G, FRASCO-AMPOLA	ANTIMICROBIANOS	FRASCO-/	10401	R\$ 38.046,89	ANEXO: historico_consumo_simplificado base CEOS EVIDÊNCIA DE CONSUMO 01 07 2024 a 30 06 2025.pdf
HOSPITAL BELARMINO	JUL/24 a JUN/	3069095,165	CEFAZOLINA SODICA - 1G, FRASCO-AMPOLA	ANTIMICROBIANOS	FRASCO-/	1200	R\$ 4.377,78	ANEXO: historico_consumo_simplificado base CEOS EVIDÊNCIA DE CONSUMO 01 07 2024 a 30 06 2025.pdf
HBL - CAF	JUL/24 a JUN/	3069095,165	CEFAZOLINA SODICA - 1G, FRASCO-AMPOLA	ANTIMICROBIANOS	FRASCO-/	5600	R\$ 21.275,00	ANEXO: historico_consumo_simplificado base CEOS EVIDÊNCIA DE CONSUMO 01 07 2024 a 30 06 2025.pdf
HOF - CAF	JUL/24 a JUN/	3069176,165	CEFEPIMA - 2G, FRASCO-AMPOLA FORMA FARMACEUTICA PO PARA SOL	ANTIMICROBIANOS	FRASCO-/	1050	R\$ 14.673,00	ANEXO: historico_consumo_simplificado base CEOS EVIDÊNCIA DE CONSUMO 01 07 2024 a 30 06 2025.pdf
HGV - CAF	JUL/24 a JUN/	3069176,165	CEFEPIMA - 2G, FRASCO-AMPOLA FORMA FARMACEUTICA PO PARA SOL	ANTIMICROBIANOS	FRASCO-/	400	R\$ 5.456,00	ANEXO: historico_consumo_simplificado base CEOS EVIDÊNCIA DE CONSUMO 01 07 2024 a 30 06 2025.pdf
HAM - CAF	JUL/24 a JUN/	3069176,165	CEFEPIMA - 2G, FRASCO-AMPOLA FORMA FARMACEUTICA PO PARA SOL	ANTIMICROBIANOS	FRASCO-/	480	R\$ 6.734,80	ANEXO: historico_consumo_simplificado base CEOS EVIDÊNCIA DE CONSUMO 01 07 2024 a 30 06 2025.pdf
HR - CAF	JUL/24 a JUN/	3069150,165	CEFEPIMA 1 G, PO SOL. INJ. FRASCO AMPOLA	ANTIMICROBIANOS	FRASCO-/	5980	R\$ 46.382,50	ANEXO: historico_consumo_simplificado base CEOS EVIDÊNCIA DE CONSUMO 01 07 2024 a 30 06 2025.pdf
HAM - CAF	JUL/24 a JUN/	3069150,165	CEFEPIMA 1 G, PO SOL. INJ. FRASCO AMPOLA	ANTIMICROBIANOS	FRASCO-/	920	R\$ 7.140,80	ANEXO: historico_consumo_simplificado base CEOS EVIDÊNCIA DE CONSUMO 01 07 2024 a 30 06 2025.pdf
HOSPITAL BELARMINO	JUL/24 a JUN/	3069150,165	CEFEPIMA 1 G, PO SOL. INJ. FRASCO AMPOLA	ANTIMICROBIANOS	FRASCO-/	254	R\$ 1.973,38	ANEXO: historico_consumo_simplificado base CEOS EVIDÊNCIA DE CONSUMO 01 07 2024 a 30 06 2025.pdf
HOF - CAF	JUL/24 a JUN/	3069150,165	CEFEPIMA 1 G, PO SOL. INJ. FRASCO AMPOLA	ANTIMICROBIANOS	FRASCO-/	1355	R\$ 10.505,50	ANEXO: historico_consumo_simplificado base CEOS EVIDÊNCIA DE CONSUMO 01 07 2024 a 30 06 2025.pdf
HBL - CAF	JUL/24 a JUN/	3069150,165	CEFEPIMA 1 G, PO SOL. INJ. FRASCO AMPOLA	ANTIMICROBIANOS	FRASCO-/	2174	R\$ 16.885,66	ANEXO: historico_consumo_simplificado base CEOS EVIDÊNCIA DE CONSUMO 01 07 2024 a 30 06 2025.pdf
HBL - CAF	JUL/24 a JUN/	3141381,165	CEFOTAXIMA 1G, PO SOL. INJ. FRASCO-AMPOLA - FRASCO-AMPOLA	ANTIMICROBIANOS	FRASCO-/	150	R\$ 897,00	ANEXO: historico_consumo_simplificado base CEOS EVIDÊNCIA DE CONSUMO 01 07 2024 a 30 06 2025.pdf
HAM - CAF	JUL/24 a JUN/	5055040,165	CEFTAZIDIMA + AVIBACTAM - CONCENTRACAO/DOSAGEM 2000MG + 500M	MEDICAMENTOS	FRASCO-/	150	R\$ 114.754,20	ANEXO: historico_consumo_simplificado base CEOS EVIDÊNCIA DE CONSUMO 01 07 2024 a 30 06 2025.pdf
HR - CAF	JUL/24 a JUN/	5055040,165	CEFTAZIDIMA + AVIBACTAM - CONCENTRACAO/DOSAGEM 2000MG + 500M	MEDICAMENTOS	FRASCO-/	462	R\$ 373.408,02	ANEXO: historico_consumo_simplificado base CEOS EVIDÊNCIA DE CONSUMO 01 07 2024 a 30 06 2025.pdf
HOF - CAF	JUL/24 a JUN/	5055040,165	CEFTAZIDIMA + AVIBACTAM - CONCENTRACAO/DOSAGEM 2000MG + 500M	MEDICAMENTOS	FRASCO-/	124	R\$ 99.733,60	ANEXO: historico_consumo_simplificado base CEOS EVIDÊNCIA DE CONSUMO 01 07 2024 a 30 06 2025.pdf
HR - CAF	JUL/24 a JUN/	3069184,165	CEFTAZIDIMA 1G PO SOL. INJ. FRASCO-AMPOLA	ANTIMICROBIANOS	FRASCO-/	2575	R\$ 28.094,25	ANEXO: historico_consumo_simplificado base CEOS EVIDÊNCIA DE CONSUMO 01 07 2024 a 30 06 2025.pdf
HGV - CAF	JUL/24 a JUN/	3069184,165	CEFTAZIDIMA 1G PO SOL. INJ. FRASCO-AMPOLA	ANTIMICROBIANOS	FRASCO-/	1812	R\$ 20.506,32	ANEXO: historico_consumo_simplificado base CEOS EVIDÊNCIA DE CONSUMO 01 07 2024 a 30 06 2025.pdf
HBL - CAF	JUL/24 a JUN/	3069184,165	CEFTAZIDIMA 1G PO SOL. INJ. FRASCO-AMPOLA	ANTIMICROBIANOS	FRASCO-/	375	R\$ 4.225,00	ANEXO: historico_consumo_simplificado base CEOS EVIDÊNCIA DE CONSUMO 01 07 2024 a 30 06 2025.pdf
HOF - CAF	JUL/24 a JUN/	3069184,165	CEFTAZIDIMA 1G PO SOL. INJ. FRASCO-AMPOLA	ANTIMICROBIANOS	FRASCO-/	3452	R\$ 39.050,00	ANEXO: historico_consumo_simplificado base CEOS EVIDÊNCIA DE CONSUMO 01 07 2024 a 30 06 2025.pdf
HAM - CAF	JUL/24 a JUN/	3069184,165	CEFTAZIDIMA 1G PO SOL. INJ. FRASCO-AMPOLA	ANTIMICROBIANOS	FRASCO-/	2289	R\$ 25.992,04	ANEXO: historico_consumo_simplificado base CEOS EVIDÊNCIA DE CONSUMO 01 07 2024 a 30 06 2025.pdf
HR - CAF	JUL/24 a JUN/	3109038,165	CEFTRIAXONA 500 mg	ANTIMICROBIANOS	FRASCO-/	3300	R\$ 15.180,00	ANEXO: historico_consumo_simplificado base CEOS EVIDÊNCIA DE CONSUMO 01 07 2024 a 30 06 2025.pdf
HGV - CAF	JUL/24 a JUN/	3109038,165	CEFTRIAXONA 500 mg	ANTIMICROBIANOS	FRASCO-/	18000	R\$ 82.800,00	ANEXO: historico_consumo_simplificado base CEOS EVIDÊNCIA DE CONSUMO 01 07 2024 a 30 06 2025.pdf
HBL - CAF	JUL/24 a JUN/	3069214,165	CEFTRIAXONA DISSODICA - 1G, IV - FRASCO-AMPOLA - FRASCO-AMPOLA	ANTIMICROBIANOS	FRASCO-/	25908	R\$ 94.878,64	ANEXO: historico_consumo_simplificado base CEOS EVIDÊNCIA DE CONSUMO 01 07 2024 a 30 06 2025.pdf
HGV - CAF	JUL/24 a JUN/	3069214,165	CEFTRIAXONA DISSODICA - 1G, IV - FRASCO-AMPOLA - FRASCO-AMPOLA	ANTIMICROBIANOS	FRASCO-/	61500	R\$ 221.780,00	ANEXO: historico_consumo_simplificado base CEOS EVIDÊNCIA DE CONSUMO 01 07 2024 a 30 06 2025.pdf

HOF - CAF	JUL/24 a JUN/	3069214,165	CEFTRIAXONA DISSODICA - 1G, IV - FRASCO-AMPOLA - FRASCO-AMPOLA	ANTIMICROBIANOS	FRASCO-/	70500	R\$ 256.914,50	ANEXO: historico_consumo_simplificado base CEOS EVIDÊNCIA DE CONSUMO 01 07 2024 a 30 06 2025.pdf
HOSPITAL BELARMINO	JUL/24 a JUN/	3069214,165	CEFTRIAXONA DISSODICA - 1G, IV - FRASCO-AMPOLA - FRASCO-AMPOLA	ANTIMICROBIANOS	FRASCO-/	15111	R\$ 55.553,40	ANEXO: historico_consumo_simplificado base CEOS EVIDÊNCIA DE CONSUMO 01 07 2024 a 30 06 2025.pdf
HAM - CAF	JUL/24 a JUN/	3069214,165	CEFTRIAXONA DISSODICA - 1G, IV - FRASCO-AMPOLA - FRASCO-AMPOLA	ANTIMICROBIANOS	FRASCO-/	27502	R\$ 100.779,26	ANEXO: historico_consumo_simplificado base CEOS EVIDÊNCIA DE CONSUMO 01 07 2024 a 30 06 2025.pdf
HOSP. ULYSSES PERNI	JUL/24 a JUN/	3069214,165	CEFTRIAXONA DISSODICA - 1G, IV - FRASCO-AMPOLA - FRASCO-AMPOLA	ANTIMICROBIANOS	FRASCO-/	1019	R\$ 3.728,77	ANEXO: historico_consumo_simplificado base CEOS EVIDÊNCIA DE CONSUMO 01 07 2024 a 30 06 2025.pdf
HR - CAF	JUL/24 a JUN/	3069214,165	CEFTRIAXONA DISSODICA - 1G, IV - FRASCO-AMPOLA - FRASCO-AMPOLA	ANTIMICROBIANOS	FRASCO-/	114759	R\$ 417.342,69	ANEXO: historico_consumo_simplificado base CEOS EVIDÊNCIA DE CONSUMO 01 07 2024 a 30 06 2025.pdf
HOSPITAL BELARMINO	JUL/24 a JUN/	3069222,165	CEFTRIAXONA DISSODICA 1G, INTRAMUSCULAR - FRASCO-AMPOLA	ANTIMICROBIANOS	FRASCO-/	12	R\$ 61,32	ANEXO: historico_consumo_simplificado base CEOS EVIDÊNCIA DE CONSUMO 01 07 2024 a 30 06 2025.pdf
HAM - CAF	JUL/24 a JUN/	3140571,147	CETOCONAZOL - 200MG, COMPRIMIDO	MEDICAMENTOS	COMPRIM	210	R\$ 62,01	ANEXO: historico_consumo_simplificado base CEOS EVIDÊNCIA DE CONSUMO 01 07 2024 a 30 06 2025.pdf
HR - CAF	JUL/24 a JUN/	3140571,147	CETOCONAZOL - 200MG, COMPRIMIDO	MEDICAMENTOS	COMPRIM	210	R\$ 61,82	ANEXO: historico_consumo_simplificado base CEOS EVIDÊNCIA DE CONSUMO 01 07 2024 a 30 06 2025.pdf
HOSP. ULYSSES PERNI	JUL/24 a JUN/	3140580,771	CETOCONAZOL CREME 20MG/G BISNAGA 30,000 GRAMA	MEDICAMENTOS	BISNAGA	17	R\$ 55,14	ANEXO: historico_consumo_simplificado base CEOS EVIDÊNCIA DE CONSUMO 01 07 2024 a 30 06 2025.pdf
HOF - CAF	JUL/24 a JUN/	3140580,771	CETOCONAZOL CREME 20MG/G BISNAGA 30,000 GRAMA	MEDICAMENTOS	BISNAGA	700	R\$ 2.271,00	ANEXO: historico_consumo_simplificado base CEOS EVIDÊNCIA DE CONSUMO 01 07 2024 a 30 06 2025.pdf
HGV - CAF	JUL/24 a JUN/	3140580,771	CETOCONAZOL CREME 20MG/G BISNAGA 30,000 GRAMA	MEDICAMENTOS	BISNAGA	50	R\$ 164,30	ANEXO: historico_consumo_simplificado base CEOS EVIDÊNCIA DE CONSUMO 01 07 2024 a 30 06 2025.pdf
HR - CAF	JUL/24 a JUN/	3140580,771	CETOCONAZOL CREME 20MG/G BISNAGA 30,000 GRAMA	MEDICAMENTOS	BISNAGA	730	R\$ 2.380,00	ANEXO: historico_consumo_simplificado base CEOS EVIDÊNCIA DE CONSUMO 01 07 2024 a 30 06 2025.pdf
HAM - CAF	JUL/24 a JUN/	3140580,771	CETOCONAZOL CREME 20MG/G BISNAGA 30,000 GRAMA	MEDICAMENTOS	BISNAGA	347	R\$ 1.127,63	ANEXO: historico_consumo_simplificado base CEOS EVIDÊNCIA DE CONSUMO 01 07 2024 a 30 06 2025.pdf
HOSPITAL BELARMINO	JUL/24 a JUN/	3140580,771	CETOCONAZOL CREME 20MG/G BISNAGA 30,000 GRAMA	MEDICAMENTOS	BISNAGA	7	R\$ 22,89	ANEXO: historico_consumo_simplificado base CEOS EVIDÊNCIA DE CONSUMO 01 07 2024 a 30 06 2025.pdf
HOSPITAL BELARMINO	JUL/24 a JUN/	3069613,165	CETOPROFENO - 100MG, IV, PO LIOFLIZADO P/ SOL. INJ, FRASCO-AMPOL	MEDICAMENTOS	FRASCO-/	1328	R\$ 4.710,09	ANEXO: historico_consumo_simplificado base CEOS EVIDÊNCIA DE CONSUMO 01 07 2024 a 30 06 2025.pdf
HAM - CAF	JUL/24 a JUN/	3069613,165	CETOPROFENO - 100MG, IV, PO LIOFLIZADO P/ SOL. INJ, FRASCO-AMPOL	MEDICAMENTOS	FRASCO-/	13090	R\$ 46.308,20	ANEXO: historico_consumo_simplificado base CEOS EVIDÊNCIA DE CONSUMO 01 07 2024 a 30 06 2025.pdf
HR - CAF	JUL/24 a JUN/	3069613,165	CETOPROFENO - 100MG, IV, PO LIOFLIZADO P/ SOL. INJ, FRASCO-AMPOL	MEDICAMENTOS	FRASCO-/	40100	R\$ 141.987,00	ANEXO: historico_consumo_simplificado base CEOS EVIDÊNCIA DE CONSUMO 01 07 2024 a 30 06 2025.pdf
HBL - CAF	JUL/24 a JUN/	3069613,165	CETOPROFENO - 100MG, IV, PO LIOFLIZADO P/ SOL. INJ, FRASCO-AMPOL	MEDICAMENTOS	FRASCO-/	5550	R\$ 19.603,00	ANEXO: historico_consumo_simplificado base CEOS EVIDÊNCIA DE CONSUMO 01 07 2024 a 30 06 2025.pdf
HOF - CAF	JUL/24 a JUN/	3069613,165	CETOPROFENO - 100MG, IV, PO LIOFLIZADO P/ SOL. INJ, FRASCO-AMPOL	MEDICAMENTOS	FRASCO-/	20200	R\$ 71.532,00	ANEXO: historico_consumo_simplificado base CEOS EVIDÊNCIA DE CONSUMO 01 07 2024 a 30 06 2025.pdf
HGV - CAF	JUL/24 a JUN/	3069613,165	CETOPROFENO - 100MG, IV, PO LIOFLIZADO P/ SOL. INJ, FRASCO-AMPOL	MEDICAMENTOS	FRASCO-/	16550	R\$ 58.631,00	ANEXO: historico_consumo_simplificado base CEOS EVIDÊNCIA DE CONSUMO 01 07 2024 a 30 06 2025.pdf
HAM - CAF	JUL/24 a JUN/	3206475,191	CETOPROFENO - 50MG, CAPSULA - CAPSULA	MEDICAMENTOS	CAPSULA	6000	R\$ 2.100,64	ANEXO: historico_consumo_simplificado base CEOS EVIDÊNCIA DE CONSUMO 01 07 2024 a 30 06 2025.pdf
HBL - CAF	JUL/24 a JUN/	3076105,271	CETOPROFENO - 50MG/ML, IM, SOL. INJ, AMPOLA 2ML (INTRAMUSCULAR)	MEDICAMENTOS	AMPOLA	2260	R\$ 2.678,80	ANEXO: historico_consumo_simplificado base CEOS EVIDÊNCIA DE CONSUMO 01 07 2024 a 30 06 2025.pdf
HOSPITAL BELARMINO	JUL/24 a JUN/	3076105,271	CETOPROFENO - 50MG/ML, IM, SOL. INJ, AMPOLA 2ML (INTRAMUSCULAR)	MEDICAMENTOS	AMPOLA	3145	R\$ 3.772,23	ANEXO: historico_consumo_simplificado base CEOS EVIDÊNCIA DE CONSUMO 01 07 2024 a 30 06 2025.pdf
HGV - CAF	JUL/24 a JUN/	3076105,271	CETOPROFENO - 50MG/ML, IM, SOL. INJ, AMPOLA 2ML (INTRAMUSCULAR)	MEDICAMENTOS	AMPOLA	800	R\$ 936,00	ANEXO: historico_consumo_simplificado base CEOS EVIDÊNCIA DE CONSUMO 01 07 2024 a 30 06 2025.pdf

HAM - CAF	JUL/24 a JUN/	3076105,271	CETOPROFENO - 50MG/ML, IM, SOL. INJ, AMPOLA 2ML (INTRAMUSCULAR)	MEDICAMENTOS	AMPOLA	2930	R\$ 3.499,70	ANEXO: historico_consumo_simplificado base CEOS EVIDÊNCIA DE CONSUMO 01 07 2024 a 30 06 2025.pdf
HOSP. ULYSSES PERN/	JUL/24 a JUN/	10809,1	CETOPROFENO 50MG IM - UNIDADE	MEDICAMENTOS	AMPOLA	86	R\$ 348,30	ANEXO: historico_consumo_simplificado base CEOS EVIDÊNCIA DE CONSUMO 01 07 2024 a 30 06 2025.pdf
HGV - CAF	JUL/24 a JUN/	3238776,49	CETOPROFENO GEL - 25 MG/G, POTE 500 G - POTE 500,000 GRAMA	MEDICAMENTOS	POTE	10	R\$ 449,90	ANEXO: historico_consumo_simplificado base CEOS EVIDÊNCIA DE CONSUMO 01 07 2024 a 30 06 2025.pdf
HBL - CAF	JUL/24 a JUN/	3238776,49	CETOPROFENO GEL - 25 MG/G, POTE 500 G - POTE 500,000 GRAMA	MEDICAMENTOS	POTE	159	R\$ 7.153,41	ANEXO: historico_consumo_simplificado base CEOS EVIDÊNCIA DE CONSUMO 01 07 2024 a 30 06 2025.pdf
HGV - CAF	JUL/24 a JUN/	3160920,147	CETOROLACO - CONCENTRACAO/DOSAGEM 30 MG/ML - AMPOLA	MEDICAMENTOS	AMPOLA	1000	R\$ 3.510,00	ANEXO: historico_consumo_simplificado base CEOS EVIDÊNCIA DE CONSUMO 01 07 2024 a 30 06 2025.pdf
HBL - CAF	JUL/24 a JUN/	3084078,165	CICLOFOSFAMIDA - 1 G, PO LIOFILIZADO FA - FRASCO-AMPOLA	MEDICAMENTOS	FRASCO-/	256	R\$ 14.169,60	ANEXO: historico_consumo_simplificado base CEOS EVIDÊNCIA DE CONSUMO 01 07 2024 a 30 06 2025.pdf
HAM - CAF	JUL/24 a JUN/	3084078,165	CICLOFOSFAMIDA - 1 G, PO LIOFILIZADO FA - FRASCO-AMPOLA	MEDICAMENTOS	FRASCO-/	12	R\$ 664,20	ANEXO: historico_consumo_simplificado base CEOS EVIDÊNCIA DE CONSUMO 01 07 2024 a 30 06 2025.pdf
HGV - CAF	JUL/24 a JUN/	3084078,165	CICLOFOSFAMIDA - 1 G, PO LIOFILIZADO FA - FRASCO-AMPOLA	MEDICAMENTOS	FRASCO-/	6	R\$ 332,10	ANEXO: historico_consumo_simplificado base CEOS EVIDÊNCIA DE CONSUMO 01 07 2024 a 30 06 2025.pdf
HGV - CAF	JUL/24 a JUN/	3069656,147	CILOSTAZOL - 100MG, COMPRIMIDO	MEDICAMENTOS	COMPRIM	600	R\$ 362,10	ANEXO: historico_consumo_simplificado base CEOS EVIDÊNCIA DE CONSUMO 01 07 2024 a 30 06 2025.pdf
HAM - CAF	JUL/24 a JUN/	3069656,147	CILOSTAZOL - 100MG, COMPRIMIDO	MEDICAMENTOS	COMPRIM	920	R\$ 626,66	ANEXO: historico_consumo_simplificado base CEOS EVIDÊNCIA DE CONSUMO 01 07 2024 a 30 06 2025.pdf
HOF - CAF	JUL/24 a JUN/	3344410,147	CILOSTAZOL - 50 MG, COMPRIMIDO	MEDICAMENTOS	COMPRIM	900	R\$ 271,33	ANEXO: historico_consumo_simplificado base CEOS EVIDÊNCIA DE CONSUMO 01 07 2024 a 30 06 2025.pdf
HBL - CAF	JUL/24 a JUN/	3344410,147	CILOSTAZOL - 50 MG, COMPRIMIDO	MEDICAMENTOS	COMPRIM	90	R\$ 27,13	ANEXO: historico_consumo_simplificado base CEOS EVIDÊNCIA DE CONSUMO 01 07 2024 a 30 06 2025.pdf
HGV - CAF	JUL/24 a JUN/	3069680,184	CIPROFLOXACINO - 2MG/ML, BOLSA OU FRASCO 200,000 MILILITRO	SPGV	BOLSA	7152	R\$ 206.040,56	ANEXO: historico_consumo_simplificado base CEOS EVIDÊNCIA DE CONSUMO 01 07 2024 a 30 06 2025.pdf
HBL - CAF	JUL/24 a JUN/	3069680,184	CIPROFLOXACINO - 2MG/ML, BOLSA OU FRASCO 200,000 MILILITRO	SPGV	BOLSA	856	R\$ 24.219,52	ANEXO: historico_consumo_simplificado base CEOS EVIDÊNCIA DE CONSUMO 01 07 2024 a 30 06 2025.pdf
HAM - CAF	JUL/24 a JUN/	3069680,184	CIPROFLOXACINO - 2MG/ML, BOLSA OU FRASCO 200,000 MILILITRO	SPGV	BOLSA	1215	R\$ 35.646,74	ANEXO: historico_consumo_simplificado base CEOS EVIDÊNCIA DE CONSUMO 01 07 2024 a 30 06 2025.pdf
HR - CAF	JUL/24 a JUN/	3069680,175	CIPROFLOXACINO - 2MG/ML, BOLSA OU FRASCO 200ML - BOLSA 200,000	SPGV	BOLSA	992	R\$ 32.752,64	ANEXO: historico_consumo_simplificado base CEOS EVIDÊNCIA DE CONSUMO 01 07 2024 a 30 06 2025.pdf
HBL - CAF	JUL/24 a JUN/	3069680,175	CIPROFLOXACINO - 2MG/ML, BOLSA OU FRASCO 200ML - BOLSA 200,000	SPGV	BOLSA	112	R\$ 4.066,72	ANEXO: historico_consumo_simplificado base CEOS EVIDÊNCIA DE CONSUMO 01 07 2024 a 30 06 2025.pdf
HOF - CAF	JUL/24 a JUN/	3069680,175	CIPROFLOXACINO - 2MG/ML, BOLSA OU FRASCO 200ML - BOLSA 200,000	SPGV	BOLSA	1504	R\$ 44.443,20	ANEXO: historico_consumo_simplificado base CEOS EVIDÊNCIA DE CONSUMO 01 07 2024 a 30 06 2025.pdf
HRA - CAF	JUL/24 a JUN/	3069680,175	CIPROFLOXACINO - 2MG/ML, BOLSA OU FRASCO 200ML - BOLSA 200,000	SPGV	BOLSA	3654	R\$ 107.975,70	ANEXO: historico_consumo_simplificado base CEOS EVIDÊNCIA DE CONSUMO 01 07 2024 a 30 06 2025.pdf
HGV - CAF	JUL/24 a JUN/	3069680,175	CIPROFLOXACINO - 2MG/ML, BOLSA OU FRASCO 200ML - BOLSA 200,000	SPGV	BOLSA	3000	R\$ 89.887,08	ANEXO: historico_consumo_simplificado base CEOS EVIDÊNCIA DE CONSUMO 01 07 2024 a 30 06 2025.pdf
HOF - CAF	JUL/24 a JUN/	3069680,137	CIPROFLOXACINO - CONCENTRACAO/DOSAGEM 2 MG/ML, SOLUC -200ml	SPGV	FRASCO	216	R\$ 7.579,44	ANEXO: historico_consumo_simplificado base CEOS EVIDÊNCIA DE CONSUMO 01 07 2024 a 30 06 2025.pdf
HOSPITAL BELARMINO	JUL/24 a JUN/	3069710,147	CIPROFLOXACINO - 500MG, COMPRIMIDO - COMPRIMIDO	ANTIMICROBIANOS	COMPRIM	522	R\$ 133,29	ANEXO: historico_consumo_simplificado base CEOS EVIDÊNCIA DE CONSUMO 01 07 2024 a 30 06 2025.pdf
HGV - CAF	JUL/24 a JUN/	3069710,147	CIPROFLOXACINO - 500MG, COMPRIMIDO - COMPRIMIDO	ANTIMICROBIANOS	COMPRIM	5775	R\$ 1.452,45	ANEXO: historico_consumo_simplificado base CEOS EVIDÊNCIA DE CONSUMO 01 07 2024 a 30 06 2025.pdf
HR - CAF	JUL/24 a JUN/	3069710,147	CIPROFLOXACINO - 500MG, COMPRIMIDO - COMPRIMIDO	ANTIMICROBIANOS	COMPRIM	1200	R\$ 306,92	ANEXO: historico_consumo_simplificado base CEOS EVIDÊNCIA DE CONSUMO 01 07 2024 a 30 06 2025.pdf

HAM - CAF	JUL/24 a JUN/	3069710,147	CIPROFLOXACINO - 500MG, COMPRIMIDO - COMPRIMIDO	ANTIMICROBIANOS	COMPRIM	2385	R\$ 610,70	ANEXO: historico_consumo_simplificado base CEOS EVIDÊNCIA DE CONSUMO 01 07 2024 a 30 06 2025.pdf
HOSP. ULYSSES PERN/	JUL/24 a JUN/	3069710,147	CIPROFLOXACINO - 500MG, COMPRIMIDO - COMPRIMIDO	ANTIMICROBIANOS	COMPRIM	1200	R\$ 305,50	ANEXO: historico_consumo_simplificado base CEOS EVIDÊNCIA DE CONSUMO 01 07 2024 a 30 06 2025.pdf
HOF - CAF	JUL/24 a JUN/	3069710,147	CIPROFLOXACINO - 500MG, COMPRIMIDO - COMPRIMIDO	ANTIMICROBIANOS	COMPRIM	1800	R\$ 460,85	ANEXO: historico_consumo_simplificado base CEOS EVIDÊNCIA DE CONSUMO 01 07 2024 a 30 06 2025.pdf
HAM - CAF	JUL/24 a JUN/	3069710,1	CIPROFLOXACINO - 500MG, COMPRIMIDO REVESTIDO - UNIDADE	ANTIMICROBIANOS	COMPRIM	300	R\$ 80,03	ANEXO: historico_consumo_simplificado base CEOS EVIDÊNCIA DE CONSUMO 01 07 2024 a 30 06 2025.pdf
HR - CAF	JUL/24 a JUN/	3069710,199	CIPROFLOXACINO 500MG - COMPRIMIDO REVESTIDO	ANTIMICROBIANOS	COMPRIM	1305	R\$ 315,53	ANEXO: historico_consumo_simplificado base CEOS EVIDÊNCIA DE CONSUMO 01 07 2024 a 30 06 2025.pdf
HOF - CAF	JUL/24 a JUN/	3069710,199	CIPROFLOXACINO 500MG - COMPRIMIDO REVESTIDO	ANTIMICROBIANOS	COMPRIM	1200	R\$ 267,90	ANEXO: historico_consumo_simplificado base CEOS EVIDÊNCIA DE CONSUMO 01 07 2024 a 30 06 2025.pdf
HBL - CAF	JUL/24 a JUN/	3069710,199	CIPROFLOXACINO 500MG - COMPRIMIDO REVESTIDO	ANTIMICROBIANOS	COMPRIM	1260	R\$ 286,90	ANEXO: historico_consumo_simplificado base CEOS EVIDÊNCIA DE CONSUMO 01 07 2024 a 30 06 2025.pdf
HOF - SAF PADRÃO	JUL/24 a JUN/	3069710,199	CIPROFLOXACINO 500MG - COMPRIMIDO REVESTIDO	ANTIMICROBIANOS	COMPRIM	1755	R\$ 424,44	ANEXO: historico_consumo_simplificado base CEOS EVIDÊNCIA DE CONSUMO 01 07 2024 a 30 06 2025.pdf
HR - CAF	JUL/24 a JUN/	23069680,18	CIPROFLOXACINO, CLORIDRATO 2 MG/ML SOLUÇÃO INJETÁVEL 100 ML -	ANTIMICROBIANOS	FRASCO	3424	R\$ 23.847,64	ANEXO: historico_consumo_simplificado base CEOS EVIDÊNCIA DE CONSUMO 01 07 2024 a 30 06 2025.pdf
HOSPITAL BELARMINO	JUL/24 a JUN/	23069680,18	CIPROFLOXACINO, CLORIDRATO 2 MG/ML SOLUÇÃO INJETÁVEL 100 ML -	ANTIMICROBIANOS	FRASCO	749	R\$ 4.924,03	ANEXO: historico_consumo_simplificado base CEOS EVIDÊNCIA DE CONSUMO 01 07 2024 a 30 06 2025.pdf
HAM - CAF	JUL/24 a JUN/	3069680,184	CIPROFLOXACINO 2MG/ML BOLSA OU FRASCO 100ML - BOLSA OU FRASC	SPGV	UNIDADE	275	R\$ 1.790,41	ANEXO: historico_consumo_simplificado base CEOS EVIDÊNCIA DE CONSUMO 01 07 2024 a 30 06 2025.pdf
HBL - CAF	JUL/24 a JUN/	3069680,184	CIPROFLOXACINO 2MG/ML BOLSA OU FRASCO 100ML - BOLSA OU FRASC	SPGV	UNIDADE	880	R\$ 5.417,90	ANEXO: historico_consumo_simplificado base CEOS EVIDÊNCIA DE CONSUMO 01 07 2024 a 30 06 2025.pdf
HGV - CAF	JUL/24 a JUN/	3069680,184	CIPROFLOXACINO 2MG/ML BOLSA OU FRASCO 100ML - BOLSA OU FRASC	SPGV	UNIDADE	3540	R\$ 21.523,20	ANEXO: historico_consumo_simplificado base CEOS EVIDÊNCIA DE CONSUMO 01 07 2024 a 30 06 2025.pdf
HOF - CAF	JUL/24 a JUN/	3069680,184	CIPROFLOXACINO 2MG/ML BOLSA OU FRASCO 100ML - BOLSA OU FRASC	SPGV	UNIDADE	16630	R\$ 112.043,04	ANEXO: historico_consumo_simplificado base CEOS EVIDÊNCIA DE CONSUMO 01 07 2024 a 30 06 2025.pdf
HR - CAF	JUL/24 a JUN/	3069680,184	CIPROFLOXACINO 2MG/ML BOLSA OU FRASCO 100ML - BOLSA OU FRASC	SPGV	UNIDADE	8298	R\$ 53.328,12	ANEXO: historico_consumo_simplificado base CEOS EVIDÊNCIA DE CONSUMO 01 07 2024 a 30 06 2025.pdf
HR - CAF	JUL/24 a JUN/	3.418.236.839	CIPROFLOXACINO, CLORIDRATO + DEXAMETASONA 3,5 MG/G + 1 MG/G C	ANTIMICROBIANOS	FRASCO	5	R\$ 97,50	ANEXO: historico_consumo_simplificado base CEOS EVIDÊNCIA DE CONSUMO 01 07 2024 a 30 06 2025.pdf
HBL - CAF	JUL/24 a JUN/	3107078,166	CISPLATINA- 1MG/ML - FRASCO-AMPOLA 50,000 MILILITRO	MEDICAMENTOS	FRASCO-/	900	R\$ 79.113,70	ANEXO: historico_consumo_simplificado base CEOS EVIDÊNCIA DE CONSUMO 01 07 2024 a 30 06 2025.pdf
HBL - CAF	JUL/24 a JUN/	3107078,171	CISPLATINA - 1MG/ML, FRASCO-AMPOLA 10 ML	MEDICAMENTOS	FRASCO-/	764	R\$ 28.550,68	ANEXO: historico_consumo_simplificado base CEOS EVIDÊNCIA DE CONSUMO 01 07 2024 a 30 06 2025.pdf
HBL - CAF	JUL/24 a JUN/	3107078,166	CISPLATINA 1 MG/ML - FRASCO-AMPOLA 100,000 MILILITRO	MEDICAMENTOS	FRASCO-/	250	R\$ 33.540,00	ANEXO: historico_consumo_simplificado base CEOS EVIDÊNCIA DE CONSUMO 01 07 2024 a 30 06 2025.pdf
HAM - CAF	JUL/24 a JUN/	3335755,147	CITALOPRAM - 20MG, COMPRIMIDO - COMPRIMIDO	MEDICAMENTOS CONTRO	COMPRIM	899	R\$ 132,07	ANEXO: historico_consumo_simplificado base CEOS EVIDÊNCIA DE CONSUMO 01 07 2024 a 30 06 2025.pdf
HBL - CAF	JUL/24 a JUN/	3383482,118	CITARABINA 100 MG/ML, FRASCO-AMPOLA 5,000 MILILITRO	MEDICAMENTOS	FRASCO-/	55	R\$ 979,00	ANEXO: historico_consumo_simplificado base CEOS EVIDÊNCIA DE CONSUMO 01 07 2024 a 30 06 2025.pdf
HBL - CAF	JUL/24 a JUN/	3383482,118	CITARABINA 100MG/ML, - FRASCO-AMPOLA 1,000 MILILITRO	MEDICAMENTOS	FRASCO-/	3	R\$ 34,05	ANEXO: historico_consumo_simplificado base CEOS EVIDÊNCIA DE CONSUMO 01 07 2024 a 30 06 2025.pdf
HBL - CAF	JUL/24 a JUN/	3107418,171	CITARABINA 50MG/ML- FRASCO-AMPOLA 10,000 MILILITRO	MEDICAMENTOS	FRASCO-/	20	R\$ 476,00	ANEXO: historico_consumo_simplificado base CEOS EVIDÊNCIA DE CONSUMO 01 07 2024 a 30 06 2025.pdf
HAM - CAF	JUL/24 a JUN/	3161684,147	CLARITROMICINA - 500MG, COMPRIMIDO - COMPRIMIDO	ANTIMICROBIANOS	COMPRIM	220	R\$ 362,40	ANEXO: historico_consumo_simplificado base CEOS EVIDÊNCIA DE CONSUMO 01 07 2024 a 30 06 2025.pdf

HOF - CAF	JUL/24 a JUN/	3161684,147	CLARITROMICINA - 500MG, COMPRIMIDO - COMPRIMIDO	ANTIMICROBIANOS	COMPRIM	480	R\$ 844,80	ANEXO: historico_consumo_simplificado base CEOS EVIDÊNCIA DE CONSUMO 01 07 2024 a 30 06 2025.pdf
HR - CAF	JUL/24 a JUN/	3161684,147	CLARITROMICINA - 500MG, COMPRIMIDO - COMPRIMIDO	ANTIMICROBIANOS	COMPRIM	270	R\$ 437,60	ANEXO: historico_consumo_simplificado base CEOS EVIDÊNCIA DE CONSUMO 01 07 2024 a 30 06 2025.pdf
HR - CAF	JUL/24 a JUN/	3161684,1	CLARITROMICINA 500 MG COMPRIMIDO - UNIDADE	ANTIMICROBIANOS	COMPRIM	120	R\$ 248,40	ANEXO: historico_consumo_simplificado base CEOS EVIDÊNCIA DE CONSUMO 01 07 2024 a 30 06 2025.pdf
HOF - SAF PADRÃO	JUL/24 a JUN/	3161684,1	CLARITROMICINA 500 MG COMPRIMIDO - UNIDADE	ANTIMICROBIANOS	COMPRIM	1970	R\$ 4.085,90	ANEXO: historico_consumo_simplificado base CEOS EVIDÊNCIA DE CONSUMO 01 07 2024 a 30 06 2025.pdf
HGV - CAF	JUL/24 a JUN/	3069869,178	CLINDAMICINA - 150MG/ML, AMPOLA 4ML - FRASCO 4,000 MILILITRO	ANTIMICROBIANOS	FRASCO-/	10750	R\$ 30.530,00	ANEXO: historico_consumo_simplificado base CEOS EVIDÊNCIA DE CONSUMO 01 07 2024 a 30 06 2025.pdf
HBL - CAF	JUL/24 a JUN/	3069869,172	CLINDAMICINA - 150MG/ML, SOL. INJ, AMPOLA 4ML	ANTIMICROBIANOS	AMPOLA	23220	R\$ 67.197,40	ANEXO: historico_consumo_simplificado base CEOS EVIDÊNCIA DE CONSUMO 01 07 2024 a 30 06 2025.pdf
HOF - CAF	JUL/24 a JUN/	3069869,172	CLINDAMICINA - 150MG/ML, SOL. INJ, AMPOLA 4ML	ANTIMICROBIANOS	AMPOLA	17650	R\$ 51.240,00	ANEXO: historico_consumo_simplificado base CEOS EVIDÊNCIA DE CONSUMO 01 07 2024 a 30 06 2025.pdf
HGV - CAF	JUL/24 a JUN/	3069869,172	CLINDAMICINA - 150MG/ML, SOL. INJ, AMPOLA 4ML	ANTIMICROBIANOS	AMPOLA	57250	R\$ 166.424,50	ANEXO: historico_consumo_simplificado base CEOS EVIDÊNCIA DE CONSUMO 01 07 2024 a 30 06 2025.pdf
HR - CAF	JUL/24 a JUN/	3069869,172	CLINDAMICINA - 150MG/ML, SOL. INJ, AMPOLA 4ML	ANTIMICROBIANOS	AMPOLA	48542	R\$ 140.814,54	ANEXO: historico_consumo_simplificado base CEOS EVIDÊNCIA DE CONSUMO 01 07 2024 a 30 06 2025.pdf
HOSPITAL BELARMINO	JUL/24 a JUN/	3069869,172	CLINDAMICINA - 150MG/ML, SOL. INJ, AMPOLA 4ML	ANTIMICROBIANOS	AMPOLA	4326	R\$ 12.475,14	ANEXO: historico_consumo_simplificado base CEOS EVIDÊNCIA DE CONSUMO 01 07 2024 a 30 06 2025.pdf
HAM - CAF	JUL/24 a JUN/	3069869,147	CLINDAMICINA - CONCENTRACAO/DOSAGEM 150 MG/ML,FORMA FARMAC	ANTIMICROBIANOS	AMPOLA	20520	R\$ 58.512,48	ANEXO: historico_consumo_simplificado base CEOS EVIDÊNCIA DE CONSUMO 01 07 2024 a 30 06 2025.pdf
HAM - CAF	JUL/24 a JUN/	3143309,1	CLINDAMICINA - 300MG, CAPSULA OU COMPRIMIDO - UNIDADE	ANTIMICROBIANOS	CAPSULA	2312	R\$ 2.907,04	ANEXO: historico_consumo_simplificado base CEOS EVIDÊNCIA DE CONSUMO 01 07 2024 a 30 06 2025.pdf
HR - CAF	JUL/24 a JUN/	3143309,1	CLINDAMICINA - 300MG, CAPSULA OU COMPRIMIDO - UNIDADE	ANTIMICROBIANOS	CAPSULA	592	R\$ 734,08	ANEXO: historico_consumo_simplificado base CEOS EVIDÊNCIA DE CONSUMO 01 07 2024 a 30 06 2025.pdf
HOF - CAF	JUL/24 a JUN/	3143309,1	CLINDAMICINA - 300MG, CAPSULA OU COMPRIMIDO - UNIDADE	ANTIMICROBIANOS	CAPSULA	624	R\$ 761,28	ANEXO: historico_consumo_simplificado base CEOS EVIDÊNCIA DE CONSUMO 01 07 2024 a 30 06 2025.pdf
HOF - SAF PADRÃO	JUL/24 a JUN/	3143309,1	CLINDAMICINA - 300MG, CAPSULA OU COMPRIMIDO - UNIDADE	ANTIMICROBIANOS	CAPSULA	1536	R\$ 1.891,04	ANEXO: historico_consumo_simplificado base CEOS EVIDÊNCIA DE CONSUMO 01 07 2024 a 30 06 2025.pdf
HR - CAF	JUL/24 a JUN/	3143309,147	CLINDAMICINA 300 MG, COMPRIMIDO OU CAPSULA - COMPRIMIDO	ANTIMICROBIANOS	COMPRIM	4760	R\$ 6.339,76	ANEXO: historico_consumo_simplificado base CEOS EVIDÊNCIA DE CONSUMO 01 07 2024 a 30 06 2025.pdf
HOSP. ULYSSES PERN/	JUL/24 a JUN/	3143309,147	CLINDAMICINA 300 MG, COMPRIMIDO OU CAPSULA - COMPRIMIDO	ANTIMICROBIANOS	COMPRIM	456	R\$ 564,48	ANEXO: historico_consumo_simplificado base CEOS EVIDÊNCIA DE CONSUMO 01 07 2024 a 30 06 2025.pdf
HOSPITAL BELARMINO	JUL/24 a JUN/	3143309,147	CLINDAMICINA 300 MG, COMPRIMIDO OU CAPSULA - COMPRIMIDO	ANTIMICROBIANOS	COMPRIM	21	R\$ 28,35	ANEXO: historico_consumo_simplificado base CEOS EVIDÊNCIA DE CONSUMO 01 07 2024 a 30 06 2025.pdf
HGV - CAF	JUL/24 a JUN/	3143309,147	CLINDAMICINA 300 MG, COMPRIMIDO OU CAPSULA - COMPRIMIDO	ANTIMICROBIANOS	COMPRIM	2144	R\$ 2.714,88	ANEXO: historico_consumo_simplificado base CEOS EVIDÊNCIA DE CONSUMO 01 07 2024 a 30 06 2025.pdf
HOF - CAF	JUL/24 a JUN/	3143309,147	CLINDAMICINA 300 MG, COMPRIMIDO OU CAPSULA - COMPRIMIDO	ANTIMICROBIANOS	COMPRIM	1376	R\$ 1.873,92	ANEXO: historico_consumo_simplificado base CEOS EVIDÊNCIA DE CONSUMO 01 07 2024 a 30 06 2025.pdf
HOF - SAF PADRÃO	JUL/24 a JUN/	3143309,147	CLINDAMICINA 300 MG, COMPRIMIDO OU CAPSULA - COMPRIMIDO	ANTIMICROBIANOS	COMPRIM	160	R\$ 216,00	ANEXO: historico_consumo_simplificado base CEOS EVIDÊNCIA DE CONSUMO 01 07 2024 a 30 06 2025.pdf
HOSP. ULYSSES PERN/	JUL/24 a JUN/	1184,1	CLINDAMICINA 300MG - UNIDADE	MEDICAMENTOS	CAPSULA	192	R\$ 192,00	ANEXO: historico_consumo_simplificado base CEOS EVIDÊNCIA DE CONSUMO 01 07 2024 a 30 06 2025.pdf
HBL - CAF	JUL/24 a JUN/	3143309,191	CLINDAMICINA 300MG CAPSULA - CAPSULA	ANTIMICROBIANOS	CAPSULA	3792	R\$ 4.171,20	ANEXO: historico_consumo_simplificado base CEOS EVIDÊNCIA DE CONSUMO 01 07 2024 a 30 06 2025.pdf
HR - CAF	JUL/24 a JUN/	3140849,147	CLOBAZAM 10MG - COMPRIMIDO	MEDICAMENTOS CONTRO	COMPRIM	540	R\$ 236,64	ANEXO: historico_consumo_simplificado base CEOS EVIDÊNCIA DE CONSUMO 01 07 2024 a 30 06 2025.pdf

HOF - CAF	JUL/24 a JUN/	3140849,147	CLOBAZAM 10MG - COMPRIMIDO	MEDICAMENTOS CONTRO COMPRIM	1100	R\$ 678,82	ANEXO: historico_consumo_simplificado base CEOS EVIDÊNCIA DE CONSUMO 01 07 2024 a 30 06 2025.pdf
HBL - CAF	JUL/24 a JUN/	3140849,147	CLOBAZAM 10MG - COMPRIMIDO	MEDICAMENTOS CONTRO COMPRIM	60	R\$ 26,29	ANEXO: historico_consumo_simplificado base CEOS EVIDÊNCIA DE CONSUMO 01 07 2024 a 30 06 2025.pdf
HGV - CAF	JUL/24 a JUN/	3069885,147	CLONAZEPAM - 2 MG - COMPRIMIDO	MEDICAMENTOS CONTRO COMPRIM	2040	R\$ 104,68	ANEXO: historico_consumo_simplificado base CEOS EVIDÊNCIA DE CONSUMO 01 07 2024 a 30 06 2025.pdf
HOSP. ULYSSES PERNI	JUL/24 a JUN/	3069885,147	CLONAZEPAM - 2 MG - COMPRIMIDO	MEDICAMENTOS CONTRO COMPRIM	24056	R\$ 1.210,93	ANEXO: historico_consumo_simplificado base CEOS EVIDÊNCIA DE CONSUMO 01 07 2024 a 30 06 2025.pdf
HOF - SAF PADRÃO	JUL/24 a JUN/	3069885,147	CLONAZEPAM - 2 MG - COMPRIMIDO	MEDICAMENTOS CONTRO COMPRIM	34740	R\$ 1.735,26	ANEXO: historico_consumo_simplificado base CEOS EVIDÊNCIA DE CONSUMO 01 07 2024 a 30 06 2025.pdf
HOSPITAL BELARMINO	JUL/24 a JUN/	3069885,147	CLONAZEPAM - 2 MG - COMPRIMIDO	MEDICAMENTOS CONTRO COMPRIM	1274	R\$ 64,01	ANEXO: historico_consumo_simplificado base CEOS EVIDÊNCIA DE CONSUMO 01 07 2024 a 30 06 2025.pdf
HBL - SAF PADRÃO	JUL/24 a JUN/	3069885,147	CLONAZEPAM - 2 MG - COMPRIMIDO	MEDICAMENTOS CONTRO COMPRIM	2000	R\$ 100,00	ANEXO: historico_consumo_simplificado base CEOS EVIDÊNCIA DE CONSUMO 01 07 2024 a 30 06 2025.pdf
HBL - CAF	JUL/24 a JUN/	3069885,147	CLONAZEPAM - 2 MG - COMPRIMIDO	MEDICAMENTOS CONTRO COMPRIM	7440	R\$ 372,99	ANEXO: historico_consumo_simplificado base CEOS EVIDÊNCIA DE CONSUMO 01 07 2024 a 30 06 2025.pdf
HAM - CAF	JUL/24 a JUN/	3069885,147	CLONAZEPAM - 2 MG - COMPRIMIDO	MEDICAMENTOS CONTRO COMPRIM	3840	R\$ 191,25	ANEXO: historico_consumo_simplificado base CEOS EVIDÊNCIA DE CONSUMO 01 07 2024 a 30 06 2025.pdf
HR - CAF	JUL/24 a JUN/	3069885,147	CLONAZEPAM - 2 MG - COMPRIMIDO	MEDICAMENTOS CONTRO COMPRIM	39650	R\$ 1.981,94	ANEXO: historico_consumo_simplificado base CEOS EVIDÊNCIA DE CONSUMO 01 07 2024 a 30 06 2025.pdf
HOF - CAF	JUL/24 a JUN/	3069885,147	CLONAZEPAM - 2 MG - COMPRIMIDO	MEDICAMENTOS CONTRO COMPRIM	22680	R\$ 1.136,00	ANEXO: historico_consumo_simplificado base CEOS EVIDÊNCIA DE CONSUMO 01 07 2024 a 30 06 2025.pdf
HGV - CAF	JUL/24 a JUN/	3069885,1	CLONAZEPAM 2 MG, COMPRIMIDO - UNIDADE	MEDICAMENTOS CONTRO COMPRIM	14280	R\$ 1.529,72	ANEXO: historico_consumo_simplificado base CEOS EVIDÊNCIA DE CONSUMO 01 07 2024 a 30 06 2025.pdf
HAM - CAF	JUL/24 a JUN/	3069877,1	CLONAZEPAM - 0,5MG, COMPRIMIDO - UNIDADE	MEDICAMENTOS CONTRO COMPRIM	29970	R\$ 1.821,65	ANEXO: historico_consumo_simplificado base CEOS EVIDÊNCIA DE CONSUMO 01 07 2024 a 30 06 2025.pdf
HOSP. ULYSSES PERNI	JUL/24 a JUN/	3069877,147	CLONAZEPAM 0,5 - COMPRIMIDO	MEDICAMENTOS CONTRO COMPRIM	7230	R\$ 434,73	ANEXO: historico_consumo_simplificado base CEOS EVIDÊNCIA DE CONSUMO 01 07 2024 a 30 06 2025.pdf
HOSPITAL BELARMINO	JUL/24 a JUN/	3069877,147	CLONAZEPAM 0,5 - COMPRIMIDO	MEDICAMENTOS CONTRO COMPRIM	620	R\$ 37,32	ANEXO: historico_consumo_simplificado base CEOS EVIDÊNCIA DE CONSUMO 01 07 2024 a 30 06 2025.pdf
HAM - CAF	JUL/24 a JUN/	3069877,147	CLONAZEPAM 0,5 - COMPRIMIDO	MEDICAMENTOS CONTRO COMPRIM	3210	R\$ 192,68	ANEXO: historico_consumo_simplificado base CEOS EVIDÊNCIA DE CONSUMO 01 07 2024 a 30 06 2025.pdf
HGV - CAF	JUL/24 a JUN/	3069877,147	CLONAZEPAM 0,5 - COMPRIMIDO	MEDICAMENTOS CONTRO COMPRIM	15890	R\$ 954,38	ANEXO: historico_consumo_simplificado base CEOS EVIDÊNCIA DE CONSUMO 01 07 2024 a 30 06 2025.pdf
HBL - CAF	JUL/24 a JUN/	3069877,147	CLONAZEPAM 0,5 - COMPRIMIDO	MEDICAMENTOS CONTRO COMPRIM	1080	R\$ 64,84	ANEXO: historico_consumo_simplificado base CEOS EVIDÊNCIA DE CONSUMO 01 07 2024 a 30 06 2025.pdf
HOF - CAF	JUL/24 a JUN/	3107817,147	CLONIDINA - 0,100 MG, - COMPRIMIDO	MEDICAMENTOS COMPRIM	15780	R\$ 4.474,78	ANEXO: historico_consumo_simplificado base CEOS EVIDÊNCIA DE CONSUMO 01 07 2024 a 30 06 2025.pdf
HOSP. ULYSSES PERNI	JUL/24 a JUN/	3107817,147	CLONIDINA - 0,100 MG, - COMPRIMIDO	MEDICAMENTOS COMPRIM	30	R\$ 9,62	ANEXO: historico_consumo_simplificado base CEOS EVIDÊNCIA DE CONSUMO 01 07 2024 a 30 06 2025.pdf
HAM - CAF	JUL/24 a JUN/	3107817,147	CLONIDINA - 0,100 MG, - COMPRIMIDO	MEDICAMENTOS COMPRIM	6300	R\$ 1.747,16	ANEXO: historico_consumo_simplificado base CEOS EVIDÊNCIA DE CONSUMO 01 07 2024 a 30 06 2025.pdf
HR - CAF	JUL/24 a JUN/	3107817,147	CLONIDINA - 0,100 MG, - COMPRIMIDO	MEDICAMENTOS COMPRIM	30850	R\$ 8.893,82	ANEXO: historico_consumo_simplificado base CEOS EVIDÊNCIA DE CONSUMO 01 07 2024 a 30 06 2025.pdf
HBL - CAF	JUL/24 a JUN/	3107817,147	CLONIDINA - 0,100 MG, - COMPRIMIDO	MEDICAMENTOS COMPRIM	5070	R\$ 1.421,62	ANEXO: historico_consumo_simplificado base CEOS EVIDÊNCIA DE CONSUMO 01 07 2024 a 30 06 2025.pdf
HGV - CAF	JUL/24 a JUN/ 310781-7.1		CLONIDINA, CLORIDRATO - CONCENTRACAO/DOSAGEM 0,100 MG,FORMA	MEDICAMENTOS UNIDADE	13530	R\$ 4.329,60	ANEXO: historico_consumo_simplificado base CEOS EVIDÊNCIA DE CONSUMO 01 07 2024 a 30 06 2025.pdf

HOF - CAF	JUL/24 a JUN/	3084108,103	CLONIDINA - 150MCG/ML, SOL. INJ, - AMPOLA 1,000 MILILITRO	MEDICAMENTOS	AMPOLA	1110	R\$ 6.422,85	ANEXO: historico_consumo_simplificado base CEOS EVIDÊNCIA DE CONSUMO 01 07 2024 a 30 06 2025.pdf
HBL - CAF	JUL/24 a JUN/	3084108,103	CLONIDINA - 150MCG/ML, SOL. INJ, - AMPOLA 1,000 MILILITRO	MEDICAMENTOS	AMPOLA	892	R\$ 5.159,45	ANEXO: historico_consumo_simplificado base CEOS EVIDÊNCIA DE CONSUMO 01 07 2024 a 30 06 2025.pdf
HR - CAF	JUL/24 a JUN/	3084108,103	CLONIDINA - 150MCG/ML, SOL. INJ, - AMPOLA 1,000 MILILITRO	MEDICAMENTOS	AMPOLA	1430	R\$ 8.230,45	ANEXO: historico_consumo_simplificado base CEOS EVIDÊNCIA DE CONSUMO 01 07 2024 a 30 06 2025.pdf
HOSPITAL BELARMINO	JUL/24 a JUN/	3084108,103	CLONIDINA - 150MCG/ML, SOL. INJ, - AMPOLA 1,000 MILILITRO	MEDICAMENTOS	AMPOLA	600	R\$ 3.503,00	ANEXO: historico_consumo_simplificado base CEOS EVIDÊNCIA DE CONSUMO 01 07 2024 a 30 06 2025.pdf
HAM - CAF	JUL/24 a JUN/	3084108,103	CLONIDINA - 150MCG/ML, SOL. INJ, - AMPOLA 1,000 MILILITRO	MEDICAMENTOS	AMPOLA	885	R\$ 5.085,35	ANEXO: historico_consumo_simplificado base CEOS EVIDÊNCIA DE CONSUMO 01 07 2024 a 30 06 2025.pdf
HGV - CAF	JUL/24 a JUN/	3084108,103	CLONIDINA - 150MCG/ML, SOL. INJ, - AMPOLA 1,000 MILILITRO	MEDICAMENTOS	AMPOLA	1345	R\$ 7.663,55	ANEXO: historico_consumo_simplificado base CEOS EVIDÊNCIA DE CONSUMO 01 07 2024 a 30 06 2025.pdf
HAM - CAF	JUL/24 a JUN/	3079694,147	CLOPIDOGREL - 75MG, - COMPRIMIDO	MEDICAMENTOS	COMPRIM	13902	R\$ 4.468,38	ANEXO: historico_consumo_simplificado base CEOS EVIDÊNCIA DE CONSUMO 01 07 2024 a 30 06 2025.pdf
HBL - CAF	JUL/24 a JUN/	3079694,147	CLOPIDOGREL - 75MG, - COMPRIMIDO	MEDICAMENTOS	COMPRIM	2046	R\$ 679,70	ANEXO: historico_consumo_simplificado base CEOS EVIDÊNCIA DE CONSUMO 01 07 2024 a 30 06 2025.pdf
HOF - CAF	JUL/24 a JUN/	3079694,147	CLOPIDOGREL - 75MG, - COMPRIMIDO	MEDICAMENTOS	COMPRIM	1750	R\$ 588,64	ANEXO: historico_consumo_simplificado base CEOS EVIDÊNCIA DE CONSUMO 01 07 2024 a 30 06 2025.pdf
HOSPITAL BELARMINO	JUL/24 a JUN/	3079694,147	CLOPIDOGREL - 75MG, - COMPRIMIDO	MEDICAMENTOS	COMPRIM	606	R\$ 208,68	ANEXO: historico_consumo_simplificado base CEOS EVIDÊNCIA DE CONSUMO 01 07 2024 a 30 06 2025.pdf
HR - CAF	JUL/24 a JUN/	3079694,147	CLOPIDOGREL - 75MG, - COMPRIMIDO	MEDICAMENTOS	COMPRIM	4703	R\$ 1.566,74	ANEXO: historico_consumo_simplificado base CEOS EVIDÊNCIA DE CONSUMO 01 07 2024 a 30 06 2025.pdf
HGV - CAF	JUL/24 a JUN/	3079694,147	CLOPIDOGREL - 75MG, - COMPRIMIDO	MEDICAMENTOS	COMPRIM	2936	R\$ 998,12	ANEXO: historico_consumo_simplificado base CEOS EVIDÊNCIA DE CONSUMO 01 07 2024 a 30 06 2025.pdf
HR - CAF	JUL/24 a JUN/	3079694,199	CLOPIDOGREL 75MG COMPRIMIDO REVESTIDO	MEDICAMENTOS	COMPRIM	760	R\$ 252,90	ANEXO: historico_consumo_simplificado base CEOS EVIDÊNCIA DE CONSUMO 01 07 2024 a 30 06 2025.pdf
HR - CAF	JUL/24 a JUN/	3079694,1	CLOPIDOGREL, BISSULFATO - 75MG, COMPRIMIDO REVESTIDO - UNIDADE	MEDICAMENTOS	COMPRIM	1596	R\$ 460,06	ANEXO: historico_consumo_simplificado base CEOS EVIDÊNCIA DE CONSUMO 01 07 2024 a 30 06 2025.pdf
HAM - CAF	JUL/24 a JUN/	3079694,1	CLOPIDOGREL, BISSULFATO - 75MG, COMPRIMIDO REVESTIDO - UNIDADE	MEDICAMENTOS	COMPRIM	14218	R\$ 3.995,17	ANEXO: historico_consumo_simplificado base CEOS EVIDÊNCIA DE CONSUMO 01 07 2024 a 30 06 2025.pdf
HAM - CAF	JUL/24 a JUN/	3520030,961	CLORETO DE CALCIO 100 MG/ ML , INJETÁVEL - AMPOLA 5,000 MILILITRO	MEDICAMENTOS	AMPOLA	350	R\$ 2.513,00	ANEXO: historico_consumo_simplificado base CEOS EVIDÊNCIA DE CONSUMO 01 07 2024 a 30 06 2025.pdf
HOSPITAL BELARMINO	JUL/24 a JUN/	3069940,147	CLORETO DE POTASSIO - 191MG/ML, SOL INJ, AMPOLA - AMPOLA	SPGV	AMPOLA	150	R\$ 58,48	ANEXO: historico_consumo_simplificado base CEOS EVIDÊNCIA DE CONSUMO 01 07 2024 a 30 06 2025.pdf
HRA - CAF	JUL/24 a JUN/	3069940,147	CLORETO DE POTASSIO - 191MG/ML, SOL INJ, AMPOLA - AMPOLA	SPGV	AMPOLA	2400	R\$ 935,64	ANEXO: historico_consumo_simplificado base CEOS EVIDÊNCIA DE CONSUMO 01 07 2024 a 30 06 2025.pdf
HAM - CAF	JUL/24 a JUN/	3069940,27	CLORETO DE POTASSIO - 191MG/ML, SOLUCAO INJETAVEL,- AMPOLA 10,	SPGV	AMPOLA	3900	R\$ 1.592,08	ANEXO: historico_consumo_simplificado base CEOS EVIDÊNCIA DE CONSUMO 01 07 2024 a 30 06 2025.pdf
HOF - CAF	JUL/24 a JUN/	3069940,27	CLORETO DE POTASSIO - 191MG/ML, SOLUCAO INJETAVEL,- AMPOLA 10,	SPGV	AMPOLA	11400	R\$ 4.668,82	ANEXO: historico_consumo_simplificado base CEOS EVIDÊNCIA DE CONSUMO 01 07 2024 a 30 06 2025.pdf
HBL - CAF	JUL/24 a JUN/	3069940,27	CLORETO DE POTASSIO - 191MG/ML, SOLUCAO INJETAVEL,- AMPOLA 10,	SPGV	AMPOLA	9605	R\$ 3.972,37	ANEXO: historico_consumo_simplificado base CEOS EVIDÊNCIA DE CONSUMO 01 07 2024 a 30 06 2025.pdf
HOSPITAL BELARMINO	JUL/24 a JUN/	3069940,27	CLORETO DE POTASSIO - 191MG/ML, SOLUCAO INJETAVEL,- AMPOLA 10,	SPGV	AMPOLA	1084	R\$ 440,15	ANEXO: historico_consumo_simplificado base CEOS EVIDÊNCIA DE CONSUMO 01 07 2024 a 30 06 2025.pdf
HR - CAF	JUL/24 a JUN/	3069940,27	CLORETO DE POTASSIO - 191MG/ML, SOLUCAO INJETAVEL,- AMPOLA 10,	SPGV	AMPOLA	27000	R\$ 10.991,50	ANEXO: historico_consumo_simplificado base CEOS EVIDÊNCIA DE CONSUMO 01 07 2024 a 30 06 2025.pdf
HGV - CAF	JUL/24 a JUN/	3069940.1.270	CLORETO DE POTASSIO - CONCENTRACAO/DOSAGEM 191 MG/ML,FORMA	SPGV	AMPOLA	5800	R\$ 2.291,42	ANEXO: historico_consumo_simplificado base CEOS EVIDÊNCIA DE CONSUMO 01 07 2024 a 30 06 2025.pdf

HR - CAF	JUL/24 a JUN/ 3069940.1.270	CLORETO DE POTASSIO - CONCENTRACAO/DOSAGEM 191 MG/ML,FORM	SPGV	AMPOLA	4400	R\$ 1.892,00	ANEXO: historico_consumo_simplificado base CEOS EVIDÊNCIA DE CONSUMO 01 07 2024 a 30 06 2025.pdf
HOSP. ULYSSES PERN/	JUL/24 a JUN/ 15908,1	CLORETO DE POTASSIO 19,1% 10ML - UNIDADE	SPGV	AMPOLA	84	R\$ 42,73	ANEXO: historico_consumo_simplificado base CEOS EVIDÊNCIA DE CONSUMO 01 07 2024 a 30 06 2025.pdf
HR - CAF	JUL/24 a JUN/ 3418529,137	CLORETO DE POTASSIO - 60 MG/ML XAROPE - FRASCO	MEDICAMENTOS	FRASCO	535	R\$ 1.306,45	ANEXO: historico_consumo_simplificado base CEOS EVIDÊNCIA DE CONSUMO 01 07 2024 a 30 06 2025.pdf
HR - CAF	JUL/24 a JUN/ 3109224,114	CLORETO DE POTASSIO - 60MG/ML, SOL. ORAL, - FRASCO 100,000 MILILIT	SPGV	FRASCO	505	R\$ 1.249,80	ANEXO: historico_consumo_simplificado base CEOS EVIDÊNCIA DE CONSUMO 01 07 2024 a 30 06 2025.pdf
HOF - CAF	JUL/24 a JUN/ 3109224,114	CLORETO DE POTASSIO - 60MG/ML, SOL. ORAL, - FRASCO 100,000 MILILIT	SPGV	FRASCO	2600	R\$ 6.652,50	ANEXO: historico_consumo_simplificado base CEOS EVIDÊNCIA DE CONSUMO 01 07 2024 a 30 06 2025.pdf
HAM - CAF	JUL/24 a JUN/ 3109224,114	CLORETO DE POTASSIO - 60MG/ML, SOL. ORAL, - FRASCO 100,000 MILILIT	SPGV	FRASCO	1371	R\$ 3.468,68	ANEXO: historico_consumo_simplificado base CEOS EVIDÊNCIA DE CONSUMO 01 07 2024 a 30 06 2025.pdf
HBL - CAF	JUL/24 a JUN/ 3109224,114	CLORETO DE POTASSIO - 60MG/ML, SOL. ORAL, - FRASCO 100,000 MILILIT	SPGV	FRASCO	282	R\$ 701,12	ANEXO: historico_consumo_simplificado base CEOS EVIDÊNCIA DE CONSUMO 01 07 2024 a 30 06 2025.pdf
HOSP. ULYSSES PERN/	JUL/24 a JUN/ 3109224,114	CLORETO DE POTASSIO - 60MG/ML, SOL. ORAL, - FRASCO 100,000 MILILIT	SPGV	FRASCO	7	R\$ 18,29	ANEXO: historico_consumo_simplificado base CEOS EVIDÊNCIA DE CONSUMO 01 07 2024 a 30 06 2025.pdf
HR - CAF	JUL/24 a JUN/ 13384,1	CLORETO DE POTASSIO XRP 6% - 100ML - UNIDADE	MEDICAMENTOS	MILILITRO	2	R\$ 50,00	ANEXO: historico_consumo_simplificado base CEOS EVIDÊNCIA DE CONSUMO 01 07 2024 a 30 06 2025.pdf
HRA - CAF	JUL/24 a JUN/ 3116360,184	CLORETO DE SODIO - 0,9 % 100 ML (SISTEMA FECHADO)	SPGV	UNIDADE	178000	R\$ 555.758,20	ANEXO: historico_consumo_simplificado base CEOS EVIDÊNCIA DE CONSUMO 01 07 2024 a 30 06 2025.pdf
HOF - CAF	JUL/24 a JUN/ 3116360,184	CLORETO DE SODIO - 0,9 % 100 ML (SISTEMA FECHADO)	SPGV	UNIDADE	414040	R\$ 1.290.584,20	ANEXO: historico_consumo_simplificado base CEOS EVIDÊNCIA DE CONSUMO 01 07 2024 a 30 06 2025.pdf
HAM - CAF	JUL/24 a JUN/ 3116360,184	CLORETO DE SODIO - 0,9 % 100 ML (SISTEMA FECHADO)	SPGV	UNIDADE	67040	R\$ 204.601,00	ANEXO: historico_consumo_simplificado base CEOS EVIDÊNCIA DE CONSUMO 01 07 2024 a 30 06 2025.pdf
HBL - CAF	JUL/24 a JUN/ 3116360,184	CLORETO DE SODIO - 0,9 % 100 ML (SISTEMA FECHADO)	SPGV	UNIDADE	87258	R\$ 266.216,40	ANEXO: historico_consumo_simplificado base CEOS EVIDÊNCIA DE CONSUMO 01 07 2024 a 30 06 2025.pdf
HOSPITAL BELARMINO	JUL/24 a JUN/ 3116360,184	CLORETO DE SODIO - 0,9 % 100 ML (SISTEMA FECHADO)	SPGV	UNIDADE	25502	R\$ 79.364,16	ANEXO: historico_consumo_simplificado base CEOS EVIDÊNCIA DE CONSUMO 01 07 2024 a 30 06 2025.pdf
HR - CAF	JUL/24 a JUN/ 3116360,184	CLORETO DE SODIO - 0,9 % 100 ML (SISTEMA FECHADO)	SPGV	UNIDADE	638820	R\$ 1.991.779,20	ANEXO: historico_consumo_simplificado base CEOS EVIDÊNCIA DE CONSUMO 01 07 2024 a 30 06 2025.pdf
HGV - CAF	JUL/24 a JUN/ 3116360,184	CLORETO DE SODIO - 0,9 % 100 ML (SISTEMA FECHADO)	SPGV	UNIDADE	391860	R\$ 1.219.771,20	ANEXO: historico_consumo_simplificado base CEOS EVIDÊNCIA DE CONSUMO 01 07 2024 a 30 06 2025.pdf
HAM - CAF	JUL/24 a JUN/ 3116360,114	CLORETO DE SODIO - CONCENTRACAO/DOSAGEM 9 MG/ML - FRASCO 10	SPGV	FRASCO	135270	R\$ 451.649,70	ANEXO: historico_consumo_simplificado base CEOS EVIDÊNCIA DE CONSUMO 01 07 2024 a 30 06 2025.pdf
HGV - CAF	JUL/24 a JUN/ 3116360,114	CLORETO DE SODIO - CONCENTRACAO/DOSAGEM 9 MG/ML - FRASCO 10	SPGV	FRASCO	49980	R\$ 160.356,60	ANEXO: historico_consumo_simplificado base CEOS EVIDÊNCIA DE CONSUMO 01 07 2024 a 30 06 2025.pdf
HBL - CAF	JUL/24 a JUN/ 3116360.1.1843	CLORETO DE SODIO - CONCENTRACAO/DOSAGEM 9 MG/ML,FORMA FAR	SPGV	BOLSA OL	108600	R\$ 370.763,30	ANEXO: historico_consumo_simplificado base CEOS EVIDÊNCIA DE CONSUMO 01 07 2024 a 30 06 2025.pdf
HGV - CAF	JUL/24 a JUN/ 3116360.1.1843	CLORETO DE SODIO - CONCENTRACAO/DOSAGEM 9 MG/ML,FORMA FAR	SPGV	BOLSA OL	9780	R\$ 30.964,80	ANEXO: historico_consumo_simplificado base CEOS EVIDÊNCIA DE CONSUMO 01 07 2024 a 30 06 2025.pdf
HOSP. ULYSSES PERN/	JUL/24 a JUN/ 27532,1	CLORETO DE SODIO 0,9% 100 ML, SISTEMA FECHADO - UNIDADE	MEDICAMENTOS	TUBO	915	R\$ 4.163,25	ANEXO: historico_consumo_simplificado base CEOS EVIDÊNCIA DE CONSUMO 01 07 2024 a 30 06 2025.pdf
HOSP. ULYSSES PERN/	JUL/24 a JUN/ 105,137	CLORETO DE SODIO 0,9% 100ML - FRASCO	SPGV	FRASCO	49	R\$ 166,11	ANEXO: historico_consumo_simplificado base CEOS EVIDÊNCIA DE CONSUMO 01 07 2024 a 30 06 2025.pdf
HAM - CAF	JUL/24 a JUN/ 3116360,185	CLORETO DE SODIO - 0,9 % 250 ML (SISTEMA FECHADO)	SPGV	UNIDADE	162	R\$ 6.605,36	ANEXO: historico_consumo_simplificado base CEOS EVIDÊNCIA DE CONSUMO 01 07 2024 a 30 06 2025.pdf
HAM - CAF	JUL/24 a JUN/ 3116360,34	CLORETO DE SÓDIO SOL. INJ. 250ML - BOLSA OU FRASCO (SISTEMA FEC	SPGV	FRASCO	29100	R\$ 104.693,00	ANEXO: historico_consumo_simplificado base CEOS EVIDÊNCIA DE CONSUMO 01 07 2024 a 30 06 2025.pdf

HOF - CAF	JUL/24 a JUN/	3116360,34	CLORETO DE SÓDIO SOL. INJ. 250ML - BOLSA OU FRASCO (SISTEMA FECHADO)	SPGV	FRASCO	1050	R\$ 4.221,00	ANEXO: historico_consumo_simplificado base CEOS EVIDÊNCIA DE CONSUMO 01 07 2024 a 30 06 2025.pdf
HR - CAF	JUL/24 a JUN/	3116360,185	CLORETO DE SODIO - 0,9 % 250 ML (SISTEMA FECHADO)	SPGV	UNIDADE	146875	R\$ 706.812,04	ANEXO: historico_consumo_simplificado base CEOS EVIDÊNCIA DE CONSUMO 01 07 2024 a 30 06 2025.pdf
HBL - CAF	JUL/24 a JUN/	3116360,185	CLORETO DE SODIO - 0,9 % 250 ML (SISTEMA FECHADO)	SPGV	UNIDADE	31107	R\$ 160.744,82	ANEXO: historico_consumo_simplificado base CEOS EVIDÊNCIA DE CONSUMO 01 07 2024 a 30 06 2025.pdf
HGV - CAF	JUL/24 a JUN/	3116360,185	CLORETO DE SODIO - 0,9 % 250 ML (SISTEMA FECHADO)	SPGV	UNIDADE	41750	R\$ 234.015,00	ANEXO: historico_consumo_simplificado base CEOS EVIDÊNCIA DE CONSUMO 01 07 2024 a 30 06 2025.pdf
HRA - CAF	JUL/24 a JUN/	3116360,185	CLORETO DE SODIO - 0,9 % 250 ML (SISTEMA FECHADO)	SPGV	UNIDADE	31200	R\$ 119.128,00	ANEXO: historico_consumo_simplificado base CEOS EVIDÊNCIA DE CONSUMO 01 07 2024 a 30 06 2025.pdf
HOF - CAF	JUL/24 a JUN/	3116360,185	CLORETO DE SODIO - 0,9 % 250 ML (SISTEMA FECHADO)	SPGV	UNIDADE	45382	R\$ 202.067,80	ANEXO: historico_consumo_simplificado base CEOS EVIDÊNCIA DE CONSUMO 01 07 2024 a 30 06 2025.pdf
HOSPITAL BELARMINO	JUL/24 a JUN/	3116360,185	CLORETO DE SODIO - 0,9 % 250 ML (SISTEMA FECHADO)	SPGV	UNIDADE	4938	R\$ 26.160,57	ANEXO: historico_consumo_simplificado base CEOS EVIDÊNCIA DE CONSUMO 01 07 2024 a 30 06 2025.pdf
HOSP. ULYSSES PERN/	JUL/24 a JUN/	3116360,185	CLORETO DE SODIO - 0,9 % 250 ML (SISTEMA FECHADO)	SPGV	UNIDADE	103	R\$ 396,06	ANEXO: historico_consumo_simplificado base CEOS EVIDÊNCIA DE CONSUMO 01 07 2024 a 30 06 2025.pdf
HR - ALMOXARIFADO	JUL/24 a JUN/	3116360,185	CLORETO DE SODIO - 0,9 % 250 ML (SISTEMA FECHADO)	SPGV	UNIDADE	13	R\$ 50,18	ANEXO: historico_consumo_simplificado base CEOS EVIDÊNCIA DE CONSUMO 01 07 2024 a 30 06 2025.pdf
HOSP. ULYSSES PERN/	JUL/24 a JUN/	3116360,185	CLORETO DE SODIO - 0,9 % 500 ML (SISTEMA FECHADO)	SPGV	UNIDADE	1234	R\$ 5.454,90	ANEXO: historico_consumo_simplificado base CEOS EVIDÊNCIA DE CONSUMO 01 07 2024 a 30 06 2025.pdf
HOSPITAL BELARMINO	JUL/24 a JUN/	3116417,185	CLORETO DE SODIO - 9MG/ML, SOLUCAO ESTERIL, BOLSA OU FRASCO 500ML	SPGV	FRASCO	76	R\$ 451,25	ANEXO: historico_consumo_simplificado base CEOS EVIDÊNCIA DE CONSUMO 01 07 2024 a 30 06 2025.pdf
HOF - CAF	JUL/24 a JUN/	3116417,12	CLORETO DE SODIO 9 MG/ML,FRASCO 500ML,USO EXTERNO - FRASCO 500ML	SPGV	FRASCO	960	R\$ 3.129,60	ANEXO: historico_consumo_simplificado base CEOS EVIDÊNCIA DE CONSUMO 01 07 2024 a 30 06 2025.pdf
HOF - CAF	JUL/24 a JUN/	3116360,185	CLORETO DE SODIO - 0,9 % 500 ML (SISTEMA FECHADO)	SPGV	UNIDADE	253568	R\$ 1.124.283,50	ANEXO: historico_consumo_simplificado base CEOS EVIDÊNCIA DE CONSUMO 01 07 2024 a 30 06 2025.pdf
HGV - CAF	JUL/24 a JUN/	3116360,185	CLORETO DE SODIO - 0,9 % 500 ML (SISTEMA FECHADO)	SPGV	UNIDADE	88776	R\$ 395.053,20	ANEXO: historico_consumo_simplificado base CEOS EVIDÊNCIA DE CONSUMO 01 07 2024 a 30 06 2025.pdf
HAM - CAF	JUL/24 a JUN/	3116360,185	CLORETO DE SODIO - 0,9 % 500 ML (SISTEMA FECHADO)	SPGV	UNIDADE	71392	R\$ 316.699,40	ANEXO: historico_consumo_simplificado base CEOS EVIDÊNCIA DE CONSUMO 01 07 2024 a 30 06 2025.pdf
HBL - CAF	JUL/24 a JUN/	3116360,185	CLORETO DE SODIO - 0,9 % 500 ML (SISTEMA FECHADO)	SPGV	UNIDADE	83366	R\$ 369.586,08	ANEXO: historico_consumo_simplificado base CEOS EVIDÊNCIA DE CONSUMO 01 07 2024 a 30 06 2025.pdf
HR - CAF	JUL/24 a JUN/	3116360,185	CLORETO DE SODIO - 0,9 % 500 ML (SISTEMA FECHADO)	SPGV	UNIDADE	263676	R\$ 1.168.107,20	ANEXO: historico_consumo_simplificado base CEOS EVIDÊNCIA DE CONSUMO 01 07 2024 a 30 06 2025.pdf
HOF - CAF	JUL/24 a JUN/	3116417,185	CLORETO DE SODIO - 9MG/ML, SOLUCAO ESTERIL, BOLSA OU FRASCO 500ML	SPGV	FRASCO	420	R\$ 2.066,40	ANEXO: historico_consumo_simplificado base CEOS EVIDÊNCIA DE CONSUMO 01 07 2024 a 30 06 2025.pdf
HOSPITAL BELARMINO	JUL/24 a JUN/	3116360,185	CLORETO DE SODIO - 0,9 % 500 ML (SISTEMA FECHADO)	SPGV	UNIDADE	18054	R\$ 79.989,59	ANEXO: historico_consumo_simplificado base CEOS EVIDÊNCIA DE CONSUMO 01 07 2024 a 30 06 2025.pdf
HRA - CAF	JUL/24 a JUN/	3116360,185	CLORETO DE SODIO - 0,9 % 500 ML (SISTEMA FECHADO)	SPGV	UNIDADE	79600	R\$ 352.632,00	ANEXO: historico_consumo_simplificado base CEOS EVIDÊNCIA DE CONSUMO 01 07 2024 a 30 06 2025.pdf
HBL - CAF	JUL/24 a JUN/	3116360,185	CLORETO DE SODIO - 9MG/ML, 1000ML (SISTEMA FECHADO)	SPGV	UNIDADE	37	R\$ 325,60	ANEXO: historico_consumo_simplificado base CEOS EVIDÊNCIA DE CONSUMO 01 07 2024 a 30 06 2025.pdf
HGV - CAF	JUL/24 a JUN/	3116360,185	CLORETO DE SODIO - 9MG/ML, 1000ML (SISTEMA FECHADO)	SPGV	UNIDADE	36423	R\$ 320.522,40	ANEXO: historico_consumo_simplificado base CEOS EVIDÊNCIA DE CONSUMO 01 07 2024 a 30 06 2025.pdf
HR - CAF	JUL/24 a JUN/	3116360,185	CLORETO DE SODIO - 9MG/ML, 1000ML (SISTEMA FECHADO)	SPGV	UNIDADE	62	R\$ 545,60	ANEXO: historico_consumo_simplificado base CEOS EVIDÊNCIA DE CONSUMO 01 07 2024 a 30 06 2025.pdf
HOF - CAF	JUL/24 a JUN/	3116360,185	CLORETO DE SODIO - 9MG/ML, 1000ML (SISTEMA FECHADO)	SPGV	UNIDADE	33026	R\$ 290.628,80	ANEXO: historico_consumo_simplificado base CEOS EVIDÊNCIA DE CONSUMO 01 07 2024 a 30 06 2025.pdf

HAM - CAF	JUL/24 a JUN/	3141136,27	CLORETO DE SODIO - 9MG/ML, AMPOLA 10ML	SPGV	AMPOLA	169700	R\$ 41.416,74	ANEXO: historico_consumo_simplificado base CEOS EVIDÊNCIA DE CONSUMO 01 07 2024 a 30 06 2025.pdf
HOF - CAF	JUL/24 a JUN/	3141136,27	CLORETO DE SODIO - 9MG/ML, AMPOLA 10ML	SPGV	AMPOLA	60400	R\$ 14.685,85	ANEXO: historico_consumo_simplificado base CEOS EVIDÊNCIA DE CONSUMO 01 07 2024 a 30 06 2025.pdf
HBL - CAF	JUL/24 a JUN/	3141136,27	CLORETO DE SODIO - 9MG/ML, AMPOLA 10ML	SPGV	AMPOLA	66200	R\$ 16.038,66	ANEXO: historico_consumo_simplificado base CEOS EVIDÊNCIA DE CONSUMO 01 07 2024 a 30 06 2025.pdf
HR - CAF	JUL/24 a JUN/	3141136,27	CLORETO DE SODIO - 9MG/ML, AMPOLA 10ML	SPGV	AMPOLA	300000	R\$ 73.953,61	ANEXO: historico_consumo_simplificado base CEOS EVIDÊNCIA DE CONSUMO 01 07 2024 a 30 06 2025.pdf
HOSPITAL BELARMINO	JUL/24 a JUN/	3116360,27	CLORETO DE SODIO - 0,9 % 10 ML (AMPOLA),	SPGV	AMPOLA	2553	R\$ 888,28	ANEXO: historico_consumo_simplificado base CEOS EVIDÊNCIA DE CONSUMO 01 07 2024 a 30 06 2025.pdf
HOSP. ULYSSES PERN/	JUL/24 a JUN/	3141136,27	CLORETO DE SODIO - 9MG/ML, AMPOLA 10ML	SPGV	AMPOLA	539	R\$ 125,02	ANEXO: historico_consumo_simplificado base CEOS EVIDÊNCIA DE CONSUMO 01 07 2024 a 30 06 2025.pdf
HAM - CAF	JUL/24 a JUN/	3141136,147	CLORETO DE SÓDIO 10 ML - AMPOLA	SPGV	AMPOLA	2000	R\$ 539,08	ANEXO: historico_consumo_simplificado base CEOS EVIDÊNCIA DE CONSUMO 01 07 2024 a 30 06 2025.pdf
HAM - CAF	JUL/24 a JUN/	3116441,27	CLORETO DE SODIO 20% AMPOLA 10 ML	SPGV	AMPOLA	4900	R\$ 1.935,17	ANEXO: historico_consumo_simplificado base CEOS EVIDÊNCIA DE CONSUMO 01 07 2024 a 30 06 2025.pdf
HRA - CAF	JUL/24 a JUN/	3116441,147	CLORETO DE SODIO - CONCENTRACAO/DOSAGEM 200 MG/M - AMPOLA	MEDICAMENTOS	UNIDADE	3000	R\$ 973,65	ANEXO: historico_consumo_simplificado base CEOS EVIDÊNCIA DE CONSUMO 01 07 2024 a 30 06 2025.pdf
HOSP. ULYSSES PERN/	JUL/24 a JUN/	3116441,147	CLORETO DE SODIO - CONCENTRACAO/DOSAGEM 200 MG/M - AMPOLA	MEDICAMENTOS	UNIDADE	37	R\$ 12,25	ANEXO: historico_consumo_simplificado base CEOS EVIDÊNCIA DE CONSUMO 01 07 2024 a 30 06 2025.pdf
HOSPITAL BELARMINO	JUL/24 a JUN/	3116441,27	CLORETO DE SODIO 20% AMPOLA 10 ML	SPGV	AMPOLA	433	R\$ 172,42	ANEXO: historico_consumo_simplificado base CEOS EVIDÊNCIA DE CONSUMO 01 07 2024 a 30 06 2025.pdf
HOF - CAF	JUL/24 a JUN/	3116441,27	CLORETO DE SODIO 20% AMPOLA 10 ML	SPGV	AMPOLA	12220	R\$ 4.805,48	ANEXO: historico_consumo_simplificado base CEOS EVIDÊNCIA DE CONSUMO 01 07 2024 a 30 06 2025.pdf
HGV - CAF	JUL/24 a JUN/	3116441,27	CLORETO DE SODIO 20% AMPOLA 10 ML	SPGV	AMPOLA	3870	R\$ 1.552,29	ANEXO: historico_consumo_simplificado base CEOS EVIDÊNCIA DE CONSUMO 01 07 2024 a 30 06 2025.pdf
HBL - CAF	JUL/24 a JUN/	3116441,27	CLORETO DE SODIO 20% AMPOLA 10 ML	SPGV	AMPOLA	9200	R\$ 3.669,87	ANEXO: historico_consumo_simplificado base CEOS EVIDÊNCIA DE CONSUMO 01 07 2024 a 30 06 2025.pdf
HOSPITAL BELARMINO	JUL/24 a JUN/	3116425,27	CLORETO DE SODIO SOL. INJ. 10% - AMPOLA 10,000 MILILITRO	SPGV	UNIDADE	65628	R\$ 10,42	ANEXO: historico_consumo_simplificado base CEOS EVIDÊNCIA DE CONSUMO 01 07 2024 a 30 06 2025.pdf
HBL - CAF	JUL/24 a JUN/	3116425,27	CLORETO DE SODIO SOL. INJ. 10% - AMPOLA 10,000 MILILITRO	SPGV	UNIDADE	2800	R\$ 1.049,90	ANEXO: historico_consumo_simplificado base CEOS EVIDÊNCIA DE CONSUMO 01 07 2024 a 30 06 2025.pdf
HOF - CAF	JUL/24 a JUN/	3116425,27	CLORETO DE SODIO SOL. INJ. 10% - AMPOLA 10,000 MILILITRO	SPGV	UNIDADE	7200	R\$ 2.672,84	ANEXO: historico_consumo_simplificado base CEOS EVIDÊNCIA DE CONSUMO 01 07 2024 a 30 06 2025.pdf
HR - CAF	JUL/24 a JUN/	3116425,27	CLORETO DE SODIO SOL. INJ. 10% - AMPOLA 10,000 MILILITRO	SPGV	UNIDADE	55600	R\$ 20.687,21	ANEXO: historico_consumo_simplificado base CEOS EVIDÊNCIA DE CONSUMO 01 07 2024 a 30 06 2025.pdf
HOSP. ULYSSES PERN/	JUL/24 a JUN/	3158853,147	CLORPROMAZINA - 100 MG - COMPRIMIDO	MEDICAMENTOS CONTRO COMPRIM		15270	R\$ 4.220,34	ANEXO: historico_consumo_simplificado base CEOS EVIDÊNCIA DE CONSUMO 01 07 2024 a 30 06 2025.pdf
HOF - CAF	JUL/24 a JUN/	3158853,147	CLORPROMAZINA - 100 MG - COMPRIMIDO	MEDICAMENTOS CONTRO COMPRIM		800	R\$ 232,07	ANEXO: historico_consumo_simplificado base CEOS EVIDÊNCIA DE CONSUMO 01 07 2024 a 30 06 2025.pdf
HOF - SAF PADRÃO	JUL/24 a JUN/	3158853,147	CLORPROMAZINA - 100 MG - COMPRIMIDO	MEDICAMENTOS CONTRO COMPRIM		2000	R\$ 550,79	ANEXO: historico_consumo_simplificado base CEOS EVIDÊNCIA DE CONSUMO 01 07 2024 a 30 06 2025.pdf
HR - CAF	JUL/24 a JUN/	3158853,147	CLORPROMAZINA - 100 MG - COMPRIMIDO	MEDICAMENTOS CONTRO COMPRIM		900	R\$ 238,29	ANEXO: historico_consumo_simplificado base CEOS EVIDÊNCIA DE CONSUMO 01 07 2024 a 30 06 2025.pdf
HR - CAF	JUL/24 a JUN/	3158853,199	CLORPROMAZINA 100MG COMPRIMIDO REVESTIDO - COMPRIMIDO REVE	MEDICAMENTOS CONTRO COMPRIM		60	R\$ 16,80	ANEXO: historico_consumo_simplificado base CEOS EVIDÊNCIA DE CONSUMO 01 07 2024 a 30 06 2025.pdf
HR - CAF	JUL/24 a JUN/	3158845,147	CLORPROMAZINA 25MG COMPRIMIDO - COMPRIMIDO	MEDICAMENTOS CONTRO COMPRIM		60	R\$ 15,68	ANEXO: historico_consumo_simplificado base CEOS EVIDÊNCIA DE CONSUMO 01 07 2024 a 30 06 2025.pdf

HOF - CAF	JUL/24 a JUN/	3158845,147	CLORPROMAZINA 25MG COMPRIMIDO - COMPRIMIDO	MEDICAMENTOS CONTRO COMPRIM	1000	R\$ 298,19	ANEXO: historico_consumo_simplificado base CEOS EVIDÊNCIA DE CONSUMO 01 07 2024 a 30 06 2025.pdf
HOSP. ULYSSES PERN/	JUL/24 a JUN/	3158845,147	CLORPROMAZINA 25MG COMPRIMIDO - COMPRIMIDO	MEDICAMENTOS CONTRO COMPRIM	8156	R\$ 2.266,95	ANEXO: historico_consumo_simplificado base CEOS EVIDÊNCIA DE CONSUMO 01 07 2024 a 30 06 2025.pdf
HOF - CAF	JUL/24 a JUN/	3188493,92	CLORPROMAZINA 40MG/ML SOL. ORAL - FRASCO 20,000 MILILITRO	MEDICAMENTOS CONTRO FRASCO	30	R\$ 193,80	ANEXO: historico_consumo_simplificado base CEOS EVIDÊNCIA DE CONSUMO 01 07 2024 a 30 06 2025.pdf
HOSPITAL BELARMINO	JUL/24 a JUN/	3160378,961	CLORPROMAZINA SOL. INJ. 5 MG/ML - AMPOLA 5ML	MEDICAMENTOS CONTRO AMPOLA	143	R\$ 263,64	ANEXO: historico_consumo_simplificado base CEOS EVIDÊNCIA DE CONSUMO 01 07 2024 a 30 06 2025.pdf
HBL - CAF	JUL/24 a JUN/	3160378,961	CLORPROMAZINA SOL. INJ. 5 MG/ML - AMPOLA 5ML	MEDICAMENTOS CONTRO AMPOLA	250	R\$ 459,70	ANEXO: historico_consumo_simplificado base CEOS EVIDÊNCIA DE CONSUMO 01 07 2024 a 30 06 2025.pdf
HOSP. ULYSSES PERN/	JUL/24 a JUN/	3160378,961	CLORPROMAZINA SOL. INJ. 5 MG/ML - AMPOLA 5ML	MEDICAMENTOS CONTRO AMPOLA	2025	R\$ 3.660,12	ANEXO: historico_consumo_simplificado base CEOS EVIDÊNCIA DE CONSUMO 01 07 2024 a 30 06 2025.pdf
HGV - CAF	JUL/24 a JUN/	3160378,961	CLORPROMAZINA SOL. INJ. 5 MG/ML - AMPOLA 5ML	MEDICAMENTOS CONTRO AMPOLA	300	R\$ 550,00	ANEXO: historico_consumo_simplificado base CEOS EVIDÊNCIA DE CONSUMO 01 07 2024 a 30 06 2025.pdf
HR - CAF	JUL/24 a JUN/	3160378,961	CLORPROMAZINA SOL. INJ. 5 MG/ML - AMPOLA 5ML	MEDICAMENTOS CONTRO AMPOLA	945	R\$ 1.734,35	ANEXO: historico_consumo_simplificado base CEOS EVIDÊNCIA DE CONSUMO 01 07 2024 a 30 06 2025.pdf
HAM - CAF	JUL/24 a JUN/	3160378,961	CLORPROMAZINA SOL. INJ. 5 MG/ML - AMPOLA 5ML	MEDICAMENTOS CONTRO AMPOLA	170	R\$ 308,60	ANEXO: historico_consumo_simplificado base CEOS EVIDÊNCIA DE CONSUMO 01 07 2024 a 30 06 2025.pdf
HAM - CAF	JUL/24 a JUN/	3162354,137	CLOTRIMAZOL 10MG - BISNAGA	MEDICAMENTOS BISNAGA	8	R\$ 57,52	ANEXO: historico_consumo_simplificado base CEOS EVIDÊNCIA DE CONSUMO 01 07 2024 a 30 06 2025.pdf
HOF - CAF	JUL/24 a JUN/	3084299,849	CODEINA, FOSFATO 3 MG/ML 120 ML - FRASCO 120,000 MILILITRO	MEDICAMENTOS CONTRO FRASCO	6758	R\$ 206.997,54	ANEXO: historico_consumo_simplificado base CEOS EVIDÊNCIA DE CONSUMO 01 07 2024 a 30 06 2025.pdf
HBL - CAF	JUL/24 a JUN/	3080803,771	COLAGENASE - 0,6 U/G POMADA - BISNAGA 30,000 GRAMA	MEDICAMENTOS BISNAGA	20	R\$ 216,80	ANEXO: historico_consumo_simplificado base CEOS EVIDÊNCIA DE CONSUMO 01 07 2024 a 30 06 2025.pdf
HR - CAF	JUL/24 a JUN/	3080803,771	COLAGENASE - 0,6 U/G POMADA - BISNAGA 30,000 GRAMA	MEDICAMENTOS BISNAGA	8070	R\$ 87.454,90	ANEXO: historico_consumo_simplificado base CEOS EVIDÊNCIA DE CONSUMO 01 07 2024 a 30 06 2025.pdf
HGV - CAF	JUL/24 a JUN/	3080803,771	COLAGENASE - 0,6 U/G POMADA - BISNAGA 30,000 GRAMA	MEDICAMENTOS BISNAGA	3010	R\$ 32.623,00	ANEXO: historico_consumo_simplificado base CEOS EVIDÊNCIA DE CONSUMO 01 07 2024 a 30 06 2025.pdf
HGV - CAF	JUL/24 a JUN/	3069923,1	COLAGENASE + CLORANFENICOL - 0,6 UI/G + 0,01 G/G, BISNAGA POMAD/	ANTIMICROBIANOS BISNAGA	200	R\$ 2.420,00	ANEXO: historico_consumo_simplificado base CEOS EVIDÊNCIA DE CONSUMO 01 07 2024 a 30 06 2025.pdf
HAM - CAF	JUL/24 a JUN/	3069923,1	COLAGENASE + CLORANFENICOL - 0,6 UI/G + 0,01 G/G, BISNAGA POMAD/	ANTIMICROBIANOS BISNAGA	60	R\$ 740,40	ANEXO: historico_consumo_simplificado base CEOS EVIDÊNCIA DE CONSUMO 01 07 2024 a 30 06 2025.pdf
HAM - CAF	JUL/24 a JUN/	3069923,771	COLAGENASE 0,6U/G + CLORANFENICOL 0,01G/G, POM, BISNAGA 30G - B	ANTIMICROBIANOS BISNAGA	721	R\$ 7.068,44	ANEXO: historico_consumo_simplificado base CEOS EVIDÊNCIA DE CONSUMO 01 07 2024 a 30 06 2025.pdf
HOSP. ULYSSES PERN/	JUL/24 a JUN/	3069923,771	COLAGENASE 0,6U/G + CLORANFENICOL 0,01G/G, POM, BISNAGA 30G - B	ANTIMICROBIANOS BISNAGA	40	R\$ 389,14	ANEXO: historico_consumo_simplificado base CEOS EVIDÊNCIA DE CONSUMO 01 07 2024 a 30 06 2025.pdf
HBL - CAF	JUL/24 a JUN/	3069923,771	COLAGENASE 0,6U/G + CLORANFENICOL 0,01G/G, POM, BISNAGA 30G - B	ANTIMICROBIANOS BISNAGA	600	R\$ 5.906,40	ANEXO: historico_consumo_simplificado base CEOS EVIDÊNCIA DE CONSUMO 01 07 2024 a 30 06 2025.pdf
HOF - CAF	JUL/24 a JUN/	3069923,771	COLAGENASE 0,6U/G + CLORANFENICOL 0,01G/G, POM, BISNAGA 30G - B	ANTIMICROBIANOS BISNAGA	1060	R\$ 10.401,82	ANEXO: historico_consumo_simplificado base CEOS EVIDÊNCIA DE CONSUMO 01 07 2024 a 30 06 2025.pdf
HOSPITAL BELARMINO	JUL/24 a JUN/	3069923,771	COLAGENASE 0,6U/G + CLORANFENICOL 0,01G/G, POM, BISNAGA 30G - B	ANTIMICROBIANOS BISNAGA	145	R\$ 1.423,42	ANEXO: historico_consumo_simplificado base CEOS EVIDÊNCIA DE CONSUMO 01 07 2024 a 30 06 2025.pdf
HR - CAF	JUL/24 a JUN/	3069923,771	COLAGENASE 0,6U/G + CLORANFENICOL 0,01G/G, POM, BISNAGA 30G - B	ANTIMICROBIANOS BISNAGA	1990	R\$ 19.758,90	ANEXO: historico_consumo_simplificado base CEOS EVIDÊNCIA DE CONSUMO 01 07 2024 a 30 06 2025.pdf
HR - CAF	JUL/24 a JUN/	3355950,165	COMPLEXO PROTROMBINICO 500 UI FRASCO-AMPOLA + DILUENTE, VIA D	MEDICAMENTOS FRASCO-/	35	R\$ 38.360,00	ANEXO: historico_consumo_simplificado base CEOS EVIDÊNCIA DE CONSUMO 01 07 2024 a 30 06 2025.pdf
HR - CAF	JUL/24 a JUN/	3963594,166	CONTRASTE GADOLÍNICO 0,5 MMOL/ML MACROCÍCLICA SERINGA OU FR	MEDICAMENTOS FRASCO-/	23	R\$ 6.898,85	ANEXO: historico_consumo_simplificado base CEOS EVIDÊNCIA DE CONSUMO 01 07 2024 a 30 06 2025.pdf

HR - CAF	JUL/24 a JUN/	3963594,171	CONTRASTE GADOLÍNICO 0,5 MMOL/ML MACROCÍCLICA SERINGA OU FR	MEDICAMENTOS	FRASCO-/	2429	R\$ 158.349,11	ANEXO: historico_consumo_simplificado base CEOS EVIDÊNCIA DE CONSUMO 01 07 2024 a 30 06 2025.pdf
HR - CAF	JUL/24 a JUN/	3963594,106	CONTRASTE GADOLINICO 0,5MMOL/ML MACROCICLICA - FRASCO-AMPOL	MEDICAMENTOS	FRASCO 2	720	R\$ 95.113,60	ANEXO: historico_consumo_simplificado base CEOS EVIDÊNCIA DE CONSUMO 01 07 2024 a 30 06 2025.pdf
HR - CAF	JUL/24 a JUN/	3371042,114	CONTRASTE NAO IONICO COMPOSICAO IODO 350 MG/ML - FRASCO 100,0	MEDICAMENTOS	FRASCO	862	R\$ 178.106,44	ANEXO: historico_consumo_simplificado base CEOS EVIDÊNCIA DE CONSUMO 01 07 2024 a 30 06 2025.pdf
HR - CAF	JUL/24 a JUN/	3371042,166	CONTRASTE NAO IONICO DE BAIXA OSMOLARIDADE - 350 MG/ML, FRASC	MEDICAMENTOS	FRASCO-/	1245	R\$ 208.173,30	ANEXO: historico_consumo_simplificado base CEOS EVIDÊNCIA DE CONSUMO 01 07 2024 a 30 06 2025.pdf
HAM - CAF	JUL/24 a JUN/	3371042,166	CONTRASTE NAO IONICO DE BAIXA OSMOLARIDADE - 350 MG/ML, FRASC	MEDICAMENTOS	FRASCO-/	4502	R\$ 733.112,86	ANEXO: historico_consumo_simplificado base CEOS EVIDÊNCIA DE CONSUMO 01 07 2024 a 30 06 2025.pdf
HGV - CAF	JUL/24 a JUN/	3351750,166	CONTRASTE NÃO IÔNICO DE BAIXA OSMOLARIDADE - 300MG/ML, FRASCO	MEDICAMENTOS	FRASCO-/	1592	R\$ 130.218,90	ANEXO: historico_consumo_simplificado base CEOS EVIDÊNCIA DE CONSUMO 01 07 2024 a 30 06 2025.pdf
HR - CAF	JUL/24 a JUN/	3351750,166	CONTRASTE NÃO IÔNICO DE BAIXA OSMOLARIDADE - 300MG/ML, FRASCO	MEDICAMENTOS	FRASCO-/	2591	R\$ 213.730,80	ANEXO: historico_consumo_simplificado base CEOS EVIDÊNCIA DE CONSUMO 01 07 2024 a 30 06 2025.pdf
HOF - CAF	JUL/24 a JUN/	3351750,166	CONTRASTE NAO IONICO DE BAIXA OSMOLARIDADE - 300MG/ML, SOL. IN	MEDICAMENTOS	FRASCO-/	290	R\$ 51.736,90	ANEXO: historico_consumo_simplificado base CEOS EVIDÊNCIA DE CONSUMO 01 07 2024 a 30 06 2025.pdf
HBL - CAF	JUL/24 a JUN/	3351750,166	CONTRASTE NAO IONICO DE BAIXA OSMOLARIDADE - 300MG/ML, SOL. IN	MEDICAMENTOS	FRASCO-/	400	R\$ 71.432,00	ANEXO: historico_consumo_simplificado base CEOS EVIDÊNCIA DE CONSUMO 01 07 2024 a 30 06 2025.pdf
HR - CAF	JUL/24 a JUN/	3351750,166	CONTRASTE NAO IONICO DE BAIXA OSMOLARIDADE - 300MG/ML, SOL. IN	MEDICAMENTOS	FRASCO-/	167	R\$ 30.508,55	ANEXO: historico_consumo_simplificado base CEOS EVIDÊNCIA DE CONSUMO 01 07 2024 a 30 06 2025.pdf
HGV - CAF	JUL/24 a JUN/	3351750,114	CONTRASTE NAO IONICO DE BAIXA OSMOLARIDADE - COMPOSICAO IODI	MEDICAMENTOS	FRASCO 1	764	R\$ 146.225,60	ANEXO: historico_consumo_simplificado base CEOS EVIDÊNCIA DE CONSUMO 01 07 2024 a 30 06 2025.pdf
HBL - CAF	JUL/24 a JUN/	3351750,114	CONTRASTE NAO IONICO DE BAIXA OSMOLARIDADE - COMPOSICAO IODI	MEDICAMENTOS	FRASCO 1	359	R\$ 62.584,47	ANEXO: historico_consumo_simplificado base CEOS EVIDÊNCIA DE CONSUMO 01 07 2024 a 30 06 2025.pdf
HR - CAF	JUL/24 a JUN/	3351750,114	CONTRASTE NAO IONICO DE BAIXA OSMOLARIDADE - COMPOSICAO IODI	MEDICAMENTOS	FRASCO 1	1360	R\$ 265.776,39	ANEXO: historico_consumo_simplificado base CEOS EVIDÊNCIA DE CONSUMO 01 07 2024 a 30 06 2025.pdf
HR - CAF	JUL/24 a JUN/	3371042,166	CONTRASTE NAO IONICO DE BAIXA OSMOLARIDADE - Composicao iodo 35	MEDICAMENTOS	FRASCO-/	4010	R\$ 338.447,80	ANEXO: historico_consumo_simplificado base CEOS EVIDÊNCIA DE CONSUMO 01 07 2024 a 30 06 2025.pdf
HR - CAF	JUL/24 a JUN/	3188752,114	CONTRASTE NAO IONICO DE BAIXA OSMOLARIDADE - COMPOSICAO IODI	MEDICAMENTOS	FRASCO	10	R\$ 2.013,60	ANEXO: historico_consumo_simplificado base CEOS EVIDÊNCIA DE CONSUMO 01 07 2024 a 30 06 2025.pdf
HBL - CAF	JUL/24 a JUN/	3109860,165	DACARBAZINA - 200 MG, PO LIOFILIZADO - FRASCO-AMPOLA	MEDICAMENTOS	FRASCO-/	318	R\$ 8.859,48	ANEXO: historico_consumo_simplificado base CEOS EVIDÊNCIA DE CONSUMO 01 07 2024 a 30 06 2025.pdf
HOF - CAF	JUL/24 a JUN/	3109933,165	DANTROLENO SÓDICO 20MG PÓ SOL. INJ. FRASCO AMPOLA	MEDICAMENTOS	FRASCO-/	36	R\$ 7.201,08	ANEXO: historico_consumo_simplificado base CEOS EVIDÊNCIA DE CONSUMO 01 07 2024 a 30 06 2025.pdf
HBL - CAF	JUL/24 a JUN/	3109933,165	DANTROLENO SÓDICO 20MG PÓ SOL. INJ. FRASCO AMPOLA	MEDICAMENTOS	FRASCO-/	36	R\$ 7.201,08	ANEXO: historico_consumo_simplificado base CEOS EVIDÊNCIA DE CONSUMO 01 07 2024 a 30 06 2025.pdf
HAM - CAF	JUL/24 a JUN/	3109933,165	DANTROLENO SÓDICO 20MG PÓ SOL. INJ. FRASCO AMPOLA	MEDICAMENTOS	FRASCO-/	36	R\$ 7.201,08	ANEXO: historico_consumo_simplificado base CEOS EVIDÊNCIA DE CONSUMO 01 07 2024 a 30 06 2025.pdf
HR - CAF	JUL/24 a JUN/	3109933,165	DANTROLENO SÓDICO 20MG PÓ SOL. INJ. FRASCO AMPOLA	MEDICAMENTOS	FRASCO-/	12	R\$ 2.400,36	ANEXO: historico_consumo_simplificado base CEOS EVIDÊNCIA DE CONSUMO 01 07 2024 a 30 06 2025.pdf
HR - CAF	JUL/24 a JUN/	3166716,165	DAPTOMICINA - 500MG, PO P/ SOL. INJ, FRASCO-AMPOLA - FRASCO-AMP	ANTIMICROBIANOS	FRASCO-/	10	R\$ 1.174,90	ANEXO: historico_consumo_simplificado base CEOS EVIDÊNCIA DE CONSUMO 01 07 2024 a 30 06 2025.pdf
HGV - CAF	JUL/24 a JUN/	3166716,165	DAPTOMICINA - 500MG, PO P/ SOL. INJ, FRASCO-AMPOLA - FRASCO-AMP	ANTIMICROBIANOS	FRASCO-/	81	R\$ 8.979,93	ANEXO: historico_consumo_simplificado base CEOS EVIDÊNCIA DE CONSUMO 01 07 2024 a 30 06 2025.pdf
HAM - CAF	JUL/24 a JUN/	3166716,165	DAPTOMICINA - 500MG, PO P/ SOL. INJ, FRASCO-AMPOLA - FRASCO-AMP	ANTIMICROBIANOS	FRASCO-/	74	R\$ 8.792,68	ANEXO: historico_consumo_simplificado base CEOS EVIDÊNCIA DE CONSUMO 01 07 2024 a 30 06 2025.pdf
HR - CAF	JUL/24 a JUN/	3070379,271	DESLANOSIDEO - 0,2MG/ML, SOL. INJ.- AMPOLA 2,000 MILILITRO	MEDICAMENTOS	AMPOLA	440	R\$ 929,30	ANEXO: historico_consumo_simplificado base CEOS EVIDÊNCIA DE CONSUMO 01 07 2024 a 30 06 2025.pdf

HAM - CAF	JUL/24 a JUN/	3070379,271	DESLANOSIDEO - 0,2MG/ML, SOL. INJ.- AMPOLA 2,000 MILILITRO	MEDICAMENTOS	AMPOLA	1060	R\$ 2.251,50	ANEXO: historico_consumo_simplificado base CEOS EVIDÊNCIA DE CONSUMO 01 07 2024 a 30 06 2025.pdf
HBL - CAF	JUL/24 a JUN/	3070379,271	DESLANOSIDEO - 0,2MG/ML, SOL. INJ.- AMPOLA 2,000 MILILITRO	MEDICAMENTOS	AMPOLA	315	R\$ 667,95	ANEXO: historico_consumo_simplificado base CEOS EVIDÊNCIA DE CONSUMO 01 07 2024 a 30 06 2025.pdf
HGV - CAF	JUL/24 a JUN/	3070379,271	DESLANOSIDEO - 0,2MG/ML, SOL. INJ.- AMPOLA 2,000 MILILITRO	MEDICAMENTOS	AMPOLA	770	R\$ 1.640,10	ANEXO: historico_consumo_simplificado base CEOS EVIDÊNCIA DE CONSUMO 01 07 2024 a 30 06 2025.pdf
HOF - CAF	JUL/24 a JUN/	3070379,271	DESLANOSIDEO - 0,2MG/ML, SOL. INJ.- AMPOLA 2,000 MILILITRO	MEDICAMENTOS	AMPOLA	700	R\$ 1.474,00	ANEXO: historico_consumo_simplificado base CEOS EVIDÊNCIA DE CONSUMO 01 07 2024 a 30 06 2025.pdf
HOSPITAL BELARMINO	JUL/24 a JUN/	3070379,271	DESLANOSIDEO - 0,2MG/ML, SOL. INJ.- AMPOLA 2,000 MILILITRO	MEDICAMENTOS	AMPOLA	53	R\$ 112,89	ANEXO: historico_consumo_simplificado base CEOS EVIDÊNCIA DE CONSUMO 01 07 2024 a 30 06 2025.pdf
HOF - CAF	JUL/24 a JUN/	3070379,1	DESLANOSIDEO 0,2MG/ML, AMPOLA 2ML - UNIDADE	MEDICAMENTOS	AMPOLA	100	R\$ 185,00	ANEXO: historico_consumo_simplificado base CEOS EVIDÊNCIA DE CONSUMO 01 07 2024 a 30 06 2025.pdf
HR - CAF	JUL/24 a JUN/	3109976,172	DESMOPRESSINA 0,1MG/ML SOL. NASAL FRASCO 2,5ML - FRASCO 2,500 ML	MEDICAMENTOS	FRASCO	2	R\$ 357,88	ANEXO: historico_consumo_simplificado base CEOS EVIDÊNCIA DE CONSUMO 01 07 2024 a 30 06 2025.pdf
HR - CAF	JUL/24 a JUN/	3109968,172	DESMOPRESSINA 0,1MG/ML SOL. NASAL FRASCO SPRAY 2,5ML	MEDICAMENTOS	FRASCO	51	R\$ 4.201,29	ANEXO: historico_consumo_simplificado base CEOS EVIDÊNCIA DE CONSUMO 01 07 2024 a 30 06 2025.pdf
HR - CAF	JUL/24 a JUN/	3705641,103	DESMOPRESSINA, ACETATO SOL. INJ. 4MCG/ML - 1ML - AMPOLA 1,000 ML	MEDICAMENTOS	AMPOLA	40	R\$ 1.111,60	ANEXO: historico_consumo_simplificado base CEOS EVIDÊNCIA DE CONSUMO 01 07 2024 a 30 06 2025.pdf
HR - CAF	JUL/24 a JUN/	3070433,147	DEXAMETASONA - 4MG, COMPRIMIDO	MEDICAMENTOS	COMPRIM	58480	R\$ 10.461,31	ANEXO: historico_consumo_simplificado base CEOS EVIDÊNCIA DE CONSUMO 01 07 2024 a 30 06 2025.pdf
HGV - CAF	JUL/24 a JUN/	3070433,1	DEXAMETASONA - 4MG, COMPRIMIDO - UNIDADE	MEDICAMENTOS	COMPRIM	300	R\$ 138,99	ANEXO: historico_consumo_simplificado base CEOS EVIDÊNCIA DE CONSUMO 01 07 2024 a 30 06 2025.pdf
HAM - CAF	JUL/24 a JUN/	3143333,175	DEXAMETASONA - 4MG/ML, SOLUÇÃO INJETAVEL, AMPOLA 2,5ML - AMPO	MEDICAMENTOS	AMPOLA	11250	R\$ 17.940,50	ANEXO: historico_consumo_simplificado base CEOS EVIDÊNCIA DE CONSUMO 01 07 2024 a 30 06 2025.pdf
HRA - CAF	JUL/24 a JUN/	3143333,175	DEXAMETASONA - 4MG/ML, SOLUÇÃO INJETAVEL, AMPOLA 2,5ML - AMPO	MEDICAMENTOS	AMPOLA	12400	R\$ 19.315,00	ANEXO: historico_consumo_simplificado base CEOS EVIDÊNCIA DE CONSUMO 01 07 2024 a 30 06 2025.pdf
HOSPITAL BELARMINO	JUL/24 a JUN/	3143333,175	DEXAMETASONA - 4MG/ML, SOLUÇÃO INJETAVEL, AMPOLA 2,5ML - AMPO	MEDICAMENTOS	AMPOLA	9795	R\$ 15.340,32	ANEXO: historico_consumo_simplificado base CEOS EVIDÊNCIA DE CONSUMO 01 07 2024 a 30 06 2025.pdf
HBL - CAF	JUL/24 a JUN/	3143333,175	DEXAMETASONA - 4MG/ML, SOLUÇÃO INJETAVEL, AMPOLA 2,5ML - AMPO	MEDICAMENTOS	AMPOLA	20605	R\$ 32.754,00	ANEXO: historico_consumo_simplificado base CEOS EVIDÊNCIA DE CONSUMO 01 07 2024 a 30 06 2025.pdf
HOF - CAF	JUL/24 a JUN/	3143333,175	DEXAMETASONA - 4MG/ML, SOLUÇÃO INJETAVEL, AMPOLA 2,5ML - AMPO	MEDICAMENTOS	AMPOLA	14122	R\$ 22.535,24	ANEXO: historico_consumo_simplificado base CEOS EVIDÊNCIA DE CONSUMO 01 07 2024 a 30 06 2025.pdf
HGV - CAF	JUL/24 a JUN/	3143333,175	DEXAMETASONA - 4MG/ML, SOLUÇÃO INJETAVEL, AMPOLA 2,5ML - AMPO	MEDICAMENTOS	AMPOLA	17331	R\$ 27.704,11	ANEXO: historico_consumo_simplificado base CEOS EVIDÊNCIA DE CONSUMO 01 07 2024 a 30 06 2025.pdf
HOSP. ULYSSES PERN/	JUL/24 a JUN/	3143333,175	DEXAMETASONA - 4MG/ML, SOLUÇÃO INJETAVEL, AMPOLA 2,5ML - AMPO	MEDICAMENTOS	AMPOLA	44	R\$ 71,06	ANEXO: historico_consumo_simplificado base CEOS EVIDÊNCIA DE CONSUMO 01 07 2024 a 30 06 2025.pdf
HR - CAF	JUL/24 a JUN/	3143333,175	DEXAMETASONA - 4MG/ML, SOLUÇÃO INJETAVEL, AMPOLA 2,5ML - AMPO	MEDICAMENTOS	AMPOLA	63110	R\$ 100.660,60	ANEXO: historico_consumo_simplificado base CEOS EVIDÊNCIA DE CONSUMO 01 07 2024 a 30 06 2025.pdf
HAM - CAF	JUL/24 a JUN/	3143325,175	DEXAMETASONA - CONCENTRACAO/DOSAGEM 4 MG/ML - AMPOLA 2,500 ML	MEDICAMENTOS	AMPOLA	3880	R\$ 8.605,00	ANEXO: historico_consumo_simplificado base CEOS EVIDÊNCIA DE CONSUMO 01 07 2024 a 30 06 2025.pdf
HBL - CAF	JUL/24 a JUN/	3141179,114	DEXAMETASONA 0,1 MG/ML FRASCO 100 MILILITRO	MEDICAMENTOS	FRASCO	10	R\$ 24,10	ANEXO: historico_consumo_simplificado base CEOS EVIDÊNCIA DE CONSUMO 01 07 2024 a 30 06 2025.pdf
HOF - CAF	JUL/24 a JUN/	3070450,84	DEXAMETASONA 1 MG/G CREME BISNAGA 10 G	MEDICAMENTOS	BISNAGA	496	R\$ 869,16	ANEXO: historico_consumo_simplificado base CEOS EVIDÊNCIA DE CONSUMO 01 07 2024 a 30 06 2025.pdf
HOSP. ULYSSES PERN/	JUL/24 a JUN/	3070450,84	DEXAMETASONA 1 MG/G CREME BISNAGA 10 G	MEDICAMENTOS	BISNAGA	57	R\$ 95,21	ANEXO: historico_consumo_simplificado base CEOS EVIDÊNCIA DE CONSUMO 01 07 2024 a 30 06 2025.pdf
HAM - CAF	JUL/24 a JUN/	3070450,84	DEXAMETASONA 1 MG/G CREME BISNAGA 10 G	MEDICAMENTOS	BISNAGA	1451	R\$ 2.598,56	ANEXO: historico_consumo_simplificado base CEOS EVIDÊNCIA DE CONSUMO 01 07 2024 a 30 06 2025.pdf

HL - CAF	JUL/24 a JUN/	3070450,84	DEXAMETASONA 1 MG/G CREME BISNAGA 10 G	MEDICAMENTOS	BISNAGA	115	R\$ 215,40	ANEXO: historico_consumo_simplificado base CEOS EVIDÊNCIA DE CONSUMO 01 07 2024 a 30 06 2025.pdf
HR - CAF	JUL/24 a JUN/	3070450,84	DEXAMETASONA 1 MG/G CREME BISNAGA 10 G	MEDICAMENTOS	BISNAGA	700	R\$ 1.268,50	ANEXO: historico_consumo_simplificado base CEOS EVIDÊNCIA DE CONSUMO 01 07 2024 a 30 06 2025.pdf
HOSPITAL BELARMINO	JUL/24 a JUN/	3070450,84	DEXAMETASONA 1 MG/G CREME BISNAGA 10 G	MEDICAMENTOS	BISNAGA	90	R\$ 158,94	ANEXO: historico_consumo_simplificado base CEOS EVIDÊNCIA DE CONSUMO 01 07 2024 a 30 06 2025.pdf
HOSP. ULYSSES PERN/	JUL/24 a JUN/	3070484,147	DEXCLORFENIRAMINA - 2MG, COMPRIMIDO	MEDICAMENTOS	COMPRIM	500	R\$ 25,11	ANEXO: historico_consumo_simplificado base CEOS EVIDÊNCIA DE CONSUMO 01 07 2024 a 30 06 2025.pdf
HL - CAF	JUL/24 a JUN/	3070484,147	DEXCLORFENIRAMINA - 2MG, COMPRIMIDO	MEDICAMENTOS	COMPRIM	4900	R\$ 242,35	ANEXO: historico_consumo_simplificado base CEOS EVIDÊNCIA DE CONSUMO 01 07 2024 a 30 06 2025.pdf
HGV - CAF	JUL/24 a JUN/	3070484,147	DEXCLORFENIRAMINA - 2MG, COMPRIMIDO	MEDICAMENTOS	COMPRIM	14500	R\$ 718,86	ANEXO: historico_consumo_simplificado base CEOS EVIDÊNCIA DE CONSUMO 01 07 2024 a 30 06 2025.pdf
HR - CAF	JUL/24 a JUN/	3070484,147	DEXCLORFENIRAMINA - 2MG, COMPRIMIDO	MEDICAMENTOS	COMPRIM	38140	R\$ 1.921,03	ANEXO: historico_consumo_simplificado base CEOS EVIDÊNCIA DE CONSUMO 01 07 2024 a 30 06 2025.pdf
HAM - CAF	JUL/24 a JUN/	3070484,147	DEXCLORFENIRAMINA - 2MG, COMPRIMIDO	MEDICAMENTOS	COMPRIM	19959	R\$ 984,50	ANEXO: historico_consumo_simplificado base CEOS EVIDÊNCIA DE CONSUMO 01 07 2024 a 30 06 2025.pdf
HOF - CAF	JUL/24 a JUN/	3070484,147	DEXCLORFENIRAMINA - 2MG, COMPRIMIDO	MEDICAMENTOS	COMPRIM	10600	R\$ 533,86	ANEXO: historico_consumo_simplificado base CEOS EVIDÊNCIA DE CONSUMO 01 07 2024 a 30 06 2025.pdf
HOSPITAL BELARMINO	JUL/24 a JUN/	3141217,114	DEXCLORFENIRAMINA 2MG/ 5ML,FRASCO 100ML (SEM CORANTE)	MEDICAMENTOS	FRASCO	558	R\$ 1.265,90	ANEXO: historico_consumo_simplificado base CEOS EVIDÊNCIA DE CONSUMO 01 07 2024 a 30 06 2025.pdf
HOF - CAF	JUL/24 a JUN/	3141217,114	DEXCLORFENIRAMINA 2MG/ 5ML,FRASCO 100ML (SEM CORANTE)	MEDICAMENTOS	FRASCO	2296	R\$ 5.172,12	ANEXO: historico_consumo_simplificado base CEOS EVIDÊNCIA DE CONSUMO 01 07 2024 a 30 06 2025.pdf
HR - CAF	JUL/24 a JUN/	3222403,114	DEXCLORFENIRAMINA, MALEATO - 0,4MG/ML, SOLUCAO ORAL - FRASCO	MEDICAMENTOS	FRASCO	1130	R\$ 2.147,00	ANEXO: historico_consumo_simplificado base CEOS EVIDÊNCIA DE CONSUMO 01 07 2024 a 30 06 2025.pdf
HL - CAF	JUL/24 a JUN/	3222403,114	DEXCLORFENIRAMINA, MALEATO - 0,4MG/ML, SOLUCAO ORAL - FRASCO	MEDICAMENTOS	FRASCO	925	R\$ 1.757,50	ANEXO: historico_consumo_simplificado base CEOS EVIDÊNCIA DE CONSUMO 01 07 2024 a 30 06 2025.pdf
HOSP. ULYSSES PERN/	JUL/24 a JUN/	3222403,114	DEXCLORFENIRAMINA, MALEATO - 0,4MG/ML, SOLUCAO ORAL - FRASCO	MEDICAMENTOS	FRASCO	3	R\$ 5,70	ANEXO: historico_consumo_simplificado base CEOS EVIDÊNCIA DE CONSUMO 01 07 2024 a 30 06 2025.pdf
HAM - CAF	JUL/24 a JUN/	3087751,1	DEXMEDETOMIDINA - UNIDADE	MEDICAMENTOS	UNIDADE	50	R\$ 352,00	ANEXO: historico_consumo_simplificado base CEOS EVIDÊNCIA DE CONSUMO 01 07 2024 a 30 06 2025.pdf
HOSPITAL BELARMINO	JUL/24 a JUN/	18213,1	DEXMEDETOMIDINA (CLORIDRATO) 100MCG/ML 2ML - UNIDADE	MEDICAMENTOS CONTRO FRASCO-/		160	R\$ 1.787,20	ANEXO: historico_consumo_simplificado base CEOS EVIDÊNCIA DE CONSUMO 01 07 2024 a 30 06 2025.pdf
HGV - CAF	JUL/24 a JUN/	3087751,159	DEXMEDETOMIDINA 0,1 MG/ML SOL. INJ- FRASCO-AMPOLA 2,000 MILILITR	MEDICAMENTOS CONTRO FRASCO-/		655	R\$ 8.022,65	ANEXO: historico_consumo_simplificado base CEOS EVIDÊNCIA DE CONSUMO 01 07 2024 a 30 06 2025.pdf
HL - CAF	JUL/24 a JUN/	3087751,159	DEXMEDETOMIDINA 0,1 MG/ML SOL. INJ- FRASCO-AMPOLA 2,000 MILILITR	MEDICAMENTOS CONTRO FRASCO-/		1135	R\$ 13.839,95	ANEXO: historico_consumo_simplificado base CEOS EVIDÊNCIA DE CONSUMO 01 07 2024 a 30 06 2025.pdf
HAM - CAF	JUL/24 a JUN/	3087751,159	DEXMEDETOMIDINA 0,1 MG/ML SOL. INJ- FRASCO-AMPOLA 2,000 MILILITR	MEDICAMENTOS CONTRO FRASCO-/		50	R\$ 608,50	ANEXO: historico_consumo_simplificado base CEOS EVIDÊNCIA DE CONSUMO 01 07 2024 a 30 06 2025.pdf
HL - CAF	JUL/24 a JUN/ T01614.1		DEXMEDETOMIDINA 200 MCG/2ML FRASCO AMPOLA - UNIDADE	MEDICAMENTOS CONTRO UNIDADE		2585	R\$ 82.616,60	ANEXO: historico_consumo_simplificado base CEOS EVIDÊNCIA DE CONSUMO 01 07 2024 a 30 06 2025.pdf
HGV - CAF	JUL/24 a JUN/ T01614.1		DEXMEDETOMIDINA 200 MCG/2ML FRASCO AMPOLA - UNIDADE	MEDICAMENTOS CONTRO UNIDADE		1000	R\$ 31.960,00	ANEXO: historico_consumo_simplificado base CEOS EVIDÊNCIA DE CONSUMO 01 07 2024 a 30 06 2025.pdf
HR - CAF	JUL/24 a JUN/ T01614.1		DEXMEDETOMIDINA 200 MCG/2ML FRASCO AMPOLA - UNIDADE	MEDICAMENTOS CONTRO UNIDADE		2910	R\$ 93.003,60	ANEXO: historico_consumo_simplificado base CEOS EVIDÊNCIA DE CONSUMO 01 07 2024 a 30 06 2025.pdf
HAM - CAF	JUL/24 a JUN/ T01614.1		DEXMEDETOMIDINA 200 MCG/2ML FRASCO AMPOLA - UNIDADE	MEDICAMENTOS CONTRO UNIDADE		4255	R\$ 135.989,80	ANEXO: historico_consumo_simplificado base CEOS EVIDÊNCIA DE CONSUMO 01 07 2024 a 30 06 2025.pdf
HOF - CAF	JUL/24 a JUN/	3087751,165	DEXMEDETOMIDINA, CLORIDRATO - CONCENTRACAO/DOSAGEM 0,1 MG/	MEDICAMENTOS CONTRO FRASCO-/		3830	R\$ 74.281,40	ANEXO: historico_consumo_simplificado base CEOS EVIDÊNCIA DE CONSUMO 01 07 2024 a 30 06 2025.pdf

HR - CAF	JUL/24 a JUN/	3087751,271	DEXMEDETOMIDINA, CLORIDRATO SOL. INJ. 100MCG/ML - 2ML - AMPOLA	MEDICAMENTOS CONTRO AMPOLA	12465	R\$ 247.245,30	ANEXO: historico_consumo_simplificado base CEOS EVIDÊNCIA DE CONSUMO 01 07 2024 a 30 06 2025.pdf
HGV - CAF	JUL/24 a JUN/	3087751,271	DEXMEDETOMIDINA, CLORIDRATO SOL. INJ. 100MCG/ML - 2ML - AMPOLA	MEDICAMENTOS CONTRO AMPOLA	1715	R\$ 33.544,70	ANEXO: historico_consumo_simplificado base CEOS EVIDÊNCIA DE CONSUMO 01 07 2024 a 30 06 2025.pdf
HBL - CAF	JUL/24 a JUN/	3087751,271	DEXMEDETOMIDINA, CLORIDRATO SOL. INJ. 100MCG/ML - 2ML - AMPOLA	MEDICAMENTOS CONTRO AMPOLA	28	R\$ 547,12	ANEXO: historico_consumo_simplificado base CEOS EVIDÊNCIA DE CONSUMO 01 07 2024 a 30 06 2025.pdf
HOF - CAF	JUL/24 a JUN/	3087751,271	DEXMEDETOMIDINA, CLORIDRATO SOL. INJ. 100MCG/ML - 2ML - AMPOLA	MEDICAMENTOS CONTRO AMPOLA	2060	R\$ 42.324,40	ANEXO: historico_consumo_simplificado base CEOS EVIDÊNCIA DE CONSUMO 01 07 2024 a 30 06 2025.pdf
HBL - CAF	JUL/24 a JUN/	3201791,9	DEXTRANA 70 + HIPROMELOSE - 1 MG/ML + 3 MG/ML SOL. OFTALMICA- FF	MEDICAMENTOS FRASCO	181	R\$ 2.349,95	ANEXO: historico_consumo_simplificado base CEOS EVIDÊNCIA DE CONSUMO 01 07 2024 a 30 06 2025.pdf
HOF - CAF	JUL/24 a JUN/	3201791,9	DEXTRANA 70 + HIPROMELOSE - 1 MG/ML + 3 MG/ML SOL. OFTALMICA- FF	MEDICAMENTOS FRASCO	99	R\$ 1.298,73	ANEXO: historico_consumo_simplificado base CEOS EVIDÊNCIA DE CONSUMO 01 07 2024 a 30 06 2025.pdf
HAM - CAF	JUL/24 a JUN/	3201791,9	DEXTRANA 70 + HIPROMELOSE - 1 MG/ML + 3 MG/ML SOL. OFTALMICA- FF	MEDICAMENTOS FRASCO	25	R\$ 321,45	ANEXO: historico_consumo_simplificado base CEOS EVIDÊNCIA DE CONSUMO 01 07 2024 a 30 06 2025.pdf
HAM - CAF	JUL/24 a JUN/	3201791,1	DEXTRANA 70 + HIPROMELOSE - 1MG/ML + 3MG/ML, FRASCO 15 ML - UNIC	MEDICAMENTOS FRASCO	5	R\$ 60,00	ANEXO: historico_consumo_simplificado base CEOS EVIDÊNCIA DE CONSUMO 01 07 2024 a 30 06 2025.pdf
HOF - CAF	JUL/24 a JUN/	3201791,839	DEXTRANA 70 + HIPROMELOSE - CONCENTRACAO/DOSAGEM 1 MG/ML +	MEDICAMENTOS FRASCO	44	R\$ 649,88	ANEXO: historico_consumo_simplificado base CEOS EVIDÊNCIA DE CONSUMO 01 07 2024 a 30 06 2025.pdf
HOF - CAF	JUL/24 a JUN/	3080714.1714.1653	CLORIDRATO DE DEXTROCETAMINA 50MG/ML 10ML (KETAMIN) - FRASCO	MEDICAMENTOS CONTRO FRASCO-/	2670	R\$ 196.807,10	ANEXO: historico_consumo_simplificado base CEOS EVIDÊNCIA DE CONSUMO 01 07 2024 a 30 06 2025.pdf
HR - CAF	JUL/24 a JUN/	3080714,171	DEXTROCETAMINA (ESCETAMINA) - 50MG/ML SOL. INJ - FRASCO-AMPOLA	MEDICAMENTOS CONTRO FRASCO-/	8485	R\$ 593.972,90	ANEXO: historico_consumo_simplificado base CEOS EVIDÊNCIA DE CONSUMO 01 07 2024 a 30 06 2025.pdf
HBL - CAF	JUL/24 a JUN/	3080714,171	DEXTROCETAMINA (ESCETAMINA) - 50MG/ML SOL. INJ - FRASCO-AMPOLA	MEDICAMENTOS CONTRO FRASCO-/	2080	R\$ 149.391,40	ANEXO: historico_consumo_simplificado base CEOS EVIDÊNCIA DE CONSUMO 01 07 2024 a 30 06 2025.pdf
HOSPITAL BELARMINO	JUL/24 a JUN/	3080714,171	DEXTROCETAMINA (ESCETAMINA) - 50MG/ML SOL. INJ - FRASCO-AMPOLA	MEDICAMENTOS CONTRO FRASCO-/	97	R\$ 6.693,42	ANEXO: historico_consumo_simplificado base CEOS EVIDÊNCIA DE CONSUMO 01 07 2024 a 30 06 2025.pdf
HAM - CAF	JUL/24 a JUN/	3080714,171	DEXTROCETAMINA (ESCETAMINA) - 50MG/ML SOL. INJ - FRASCO-AMPOLA	MEDICAMENTOS CONTRO FRASCO-/	1403	R\$ 99.363,77	ANEXO: historico_consumo_simplificado base CEOS EVIDÊNCIA DE CONSUMO 01 07 2024 a 30 06 2025.pdf
HOF - CAF	JUL/24 a JUN/	3080714,171	DEXTROCETAMINA (ESCETAMINA) - 50MG/ML SOL. INJ - FRASCO-AMPOLA	MEDICAMENTOS CONTRO FRASCO-/	3690	R\$ 259.836,99	ANEXO: historico_consumo_simplificado base CEOS EVIDÊNCIA DE CONSUMO 01 07 2024 a 30 06 2025.pdf
HOF - CAF	JUL/24 a JUN/	3108090,171	DEXTROCETAMINA, CLORIDRATO - CONCENTRACAO/DOSAGEM 50 MG/M	MEDICAMENTOS CONTRO FRASCO-/	100	R\$ 6.810,00	ANEXO: historico_consumo_simplificado base CEOS EVIDÊNCIA DE CONSUMO 01 07 2024 a 30 06 2025.pdf
HGV - CAF	JUL/24 a JUN/	3080714,171	DEXTROCETAMINA (ESCETAMINA) - 50MG/ML SOL. INJ - FRASCO-AMPOLA	MEDICAMENTOS CONTRO FRASCO-/	1875	R\$ 130.170,50	ANEXO: historico_consumo_simplificado base CEOS EVIDÊNCIA DE CONSUMO 01 07 2024 a 30 06 2025.pdf
HAM - CAF	JUL/24 a JUN/	3080714,271	DEXTROCETAMINA (ESCETAMINA)- 50MG/ML SOL. INJ., AMPOLA 2ML	MEDICAMENTOS CONTRO AMPOLA	25	R\$ 399,00	ANEXO: historico_consumo_simplificado base CEOS EVIDÊNCIA DE CONSUMO 01 07 2024 a 30 06 2025.pdf
HBL - CAF	JUL/24 a JUN/	3080714,271	DEXTROCETAMINA (ESCETAMINA)- 50MG/ML SOL. INJ., AMPOLA 2ML	MEDICAMENTOS CONTRO AMPOLA	75	R\$ 1.200,00	ANEXO: historico_consumo_simplificado base CEOS EVIDÊNCIA DE CONSUMO 01 07 2024 a 30 06 2025.pdf
HGV - CAF	JUL/24 a JUN/	3080714,271	DEXTROCETAMINA (ESCETAMINA)- 50MG/ML SOL. INJ., AMPOLA 2ML	MEDICAMENTOS CONTRO AMPOLA	375	R\$ 6.007,50	ANEXO: historico_consumo_simplificado base CEOS EVIDÊNCIA DE CONSUMO 01 07 2024 a 30 06 2025.pdf
HOSPITAL BELARMINO	JUL/24 a JUN/	3080714,271	DEXTROCETAMINA (ESCETAMINA)- 50MG/ML SOL. INJ., AMPOLA 2ML	MEDICAMENTOS CONTRO AMPOLA	89	R\$ 1.426,04	ANEXO: historico_consumo_simplificado base CEOS EVIDÊNCIA DE CONSUMO 01 07 2024 a 30 06 2025.pdf
HR - CAF	JUL/24 a JUN/	3080714,271	DEXTROCETAMINA (ESCETAMINA)- 50MG/ML SOL. INJ., AMPOLA 2ML	MEDICAMENTOS CONTRO AMPOLA	3644	R\$ 58.293,78	ANEXO: historico_consumo_simplificado base CEOS EVIDÊNCIA DE CONSUMO 01 07 2024 a 30 06 2025.pdf
HR - CAF	JUL/24 a JUN/	3108090,271	DEXTROCETAMINA, CLORIDRATO - 50MG/ML, AMPOLA 2ML - AMPOLA 2,00	MEDICAMENTOS CONTRO AMPOLA	500	R\$ 8.175,00	ANEXO: historico_consumo_simplificado base CEOS EVIDÊNCIA DE CONSUMO 01 07 2024 a 30 06 2025.pdf
HOF - CAF	JUL/24 a JUN/	3108090,271	DEXTROCETAMINA, CLORIDRATO - 50MG/ML, AMPOLA 2ML - AMPOLA 2,00	MEDICAMENTOS CONTRO AMPOLA	2075	R\$ 33.391,50	ANEXO: historico_consumo_simplificado base CEOS EVIDÊNCIA DE CONSUMO 01 07 2024 a 30 06 2025.pdf

HOSP. ULYSSES PERN/	JUL/24 a JUN/	3070557,147	DIAZEPAM - 10MG COMPRIMIDO	MEDICAMENTOS CONTRO COMPRIM	17260	R\$ 849,52	ANEXO: historico_consumo_simplificado base CEOS EVIDÊNCIA DE CONSUMO 01 07 2024 a 30 06 2025.pdf
HAM - CAF	JUL/24 a JUN/	3070557,147	DIAZEPAM - 10MG COMPRIMIDO	MEDICAMENTOS CONTRO COMPRIM	4530	R\$ 221,01	ANEXO: historico_consumo_simplificado base CEOS EVIDÊNCIA DE CONSUMO 01 07 2024 a 30 06 2025.pdf
HBL - CAF	JUL/24 a JUN/	3070557,147	DIAZEPAM - 10MG COMPRIMIDO	MEDICAMENTOS CONTRO COMPRIM	1120	R\$ 53,90	ANEXO: historico_consumo_simplificado base CEOS EVIDÊNCIA DE CONSUMO 01 07 2024 a 30 06 2025.pdf
HBL - SAF PADRÃO	JUL/24 a JUN/	3070557,147	DIAZEPAM - 10MG COMPRIMIDO	MEDICAMENTOS CONTRO COMPRIM	200	R\$ 9,83	ANEXO: historico_consumo_simplificado base CEOS EVIDÊNCIA DE CONSUMO 01 07 2024 a 30 06 2025.pdf
HGV - CAF	JUL/24 a JUN/	3070557,147	DIAZEPAM - 10MG COMPRIMIDO	MEDICAMENTOS CONTRO COMPRIM	1000	R\$ 53,79	ANEXO: historico_consumo_simplificado base CEOS EVIDÊNCIA DE CONSUMO 01 07 2024 a 30 06 2025.pdf
HOF - CAF	JUL/24 a JUN/	3070557,147	DIAZEPAM - 10MG COMPRIMIDO	MEDICAMENTOS CONTRO COMPRIM	12790	R\$ 629,41	ANEXO: historico_consumo_simplificado base CEOS EVIDÊNCIA DE CONSUMO 01 07 2024 a 30 06 2025.pdf
HR - CAF	JUL/24 a JUN/	3070557,147	DIAZEPAM - 10MG COMPRIMIDO	MEDICAMENTOS CONTRO COMPRIM	14940	R\$ 741,33	ANEXO: historico_consumo_simplificado base CEOS EVIDÊNCIA DE CONSUMO 01 07 2024 a 30 06 2025.pdf
HOF - SAF PADRÃO	JUL/24 a JUN/	3070557,147	DIAZEPAM - 10MG COMPRIMIDO	MEDICAMENTOS CONTRO COMPRIM	2080	R\$ 105,46	ANEXO: historico_consumo_simplificado base CEOS EVIDÊNCIA DE CONSUMO 01 07 2024 a 30 06 2025.pdf
HOF - CAF	JUL/24 a JUN/	3070557,1	DIAZEPAM 10 MG, COMPRIMIDO - UNIDADE	MEDICAMENTOS CONTRO COMPRIM	5000	R\$ 263,04	ANEXO: historico_consumo_simplificado base CEOS EVIDÊNCIA DE CONSUMO 01 07 2024 a 30 06 2025.pdf
HGV - CAF	JUL/24 a JUN/	3070557,1	DIAZEPAM 10 MG, COMPRIMIDO - UNIDADE	MEDICAMENTOS CONTRO COMPRIM	3380	R\$ 178,76	ANEXO: historico_consumo_simplificado base CEOS EVIDÊNCIA DE CONSUMO 01 07 2024 a 30 06 2025.pdf
HOSPITAL BELARMINO	JUL/24 a JUN/	31530,1	DIAZEPAM 10MG COMP - UNIDADE	MEDICAMENTOS CONTRO COMPRIM	2235	R\$ 3.383,50	ANEXO: historico_consumo_simplificado base CEOS EVIDÊNCIA DE CONSUMO 01 07 2024 a 30 06 2025.pdf
HOSPITAL BELARMINO	JUL/24 a JUN/	3070581,271	DIAZEPAM - 5MG/ML SOL. INJ AMPOLA 2,000 MILILITRO	MEDICAMENTOS CONTRO AMPOLA	790	R\$ 767,60	ANEXO: historico_consumo_simplificado base CEOS EVIDÊNCIA DE CONSUMO 01 07 2024 a 30 06 2025.pdf
HR - CAF	JUL/24 a JUN/	3070581,271	DIAZEPAM - 5MG/ML SOL. INJ AMPOLA 2,000 MILILITRO	MEDICAMENTOS CONTRO AMPOLA	4410	R\$ 4.279,41	ANEXO: historico_consumo_simplificado base CEOS EVIDÊNCIA DE CONSUMO 01 07 2024 a 30 06 2025.pdf
HGV - CAF	JUL/24 a JUN/	3070581,271	DIAZEPAM - 5MG/ML SOL. INJ AMPOLA 2,000 MILILITRO	MEDICAMENTOS CONTRO AMPOLA	2100	R\$ 2.038,42	ANEXO: historico_consumo_simplificado base CEOS EVIDÊNCIA DE CONSUMO 01 07 2024 a 30 06 2025.pdf
HOF - CAF	JUL/24 a JUN/	3070581,271	DIAZEPAM - 5MG/ML SOL. INJ AMPOLA 2,000 MILILITRO	MEDICAMENTOS CONTRO AMPOLA	1188	R\$ 1.154,21	ANEXO: historico_consumo_simplificado base CEOS EVIDÊNCIA DE CONSUMO 01 07 2024 a 30 06 2025.pdf
HBL - CAF	JUL/24 a JUN/	3070581,271	DIAZEPAM - 5MG/ML SOL. INJ AMPOLA 2,000 MILILITRO	MEDICAMENTOS CONTRO AMPOLA	590	R\$ 569,93	ANEXO: historico_consumo_simplificado base CEOS EVIDÊNCIA DE CONSUMO 01 07 2024 a 30 06 2025.pdf
HOSP. ULYSSES PERN/	JUL/24 a JUN/	3070581,271	DIAZEPAM - 5MG/ML SOL. INJ AMPOLA 2,000 MILILITRO	MEDICAMENTOS CONTRO AMPOLA	564	R\$ 548,58	ANEXO: historico_consumo_simplificado base CEOS EVIDÊNCIA DE CONSUMO 01 07 2024 a 30 06 2025.pdf
HAM - CAF	JUL/24 a JUN/	3070581,271	DIAZEPAM - 5MG/ML SOL. INJ AMPOLA 2,000 MILILITRO	MEDICAMENTOS CONTRO AMPOLA	706	R\$ 684,32	ANEXO: historico_consumo_simplificado base CEOS EVIDÊNCIA DE CONSUMO 01 07 2024 a 30 06 2025.pdf
HBL - CAF	JUL/24 a JUN/	3141233,147	DIAZEPAM 5 MG COMPRIMIDO	MEDICAMENTOS CONTRO COMPRIM	630	R\$ 62,72	ANEXO: historico_consumo_simplificado base CEOS EVIDÊNCIA DE CONSUMO 01 07 2024 a 30 06 2025.pdf
HOSP. ULYSSES PERN/	JUL/24 a JUN/	3141233,147	DIAZEPAM 5 MG COMPRIMIDO	MEDICAMENTOS CONTRO COMPRIM	16890	R\$ 1.720,59	ANEXO: historico_consumo_simplificado base CEOS EVIDÊNCIA DE CONSUMO 01 07 2024 a 30 06 2025.pdf
HBL - CAF	JUL/24 a JUN/	3196097,103	DIFENIDRAMINA - 50MG/ML, SOL. INJ - AMPOLA 1,000 MILILITRO	MEDICAMENTOS AMPOLA	2100	R\$ 39.858,00	ANEXO: historico_consumo_simplificado base CEOS EVIDÊNCIA DE CONSUMO 01 07 2024 a 30 06 2025.pdf
HOSPITAL BELARMINO	JUL/24 a JUN/	3196097,103	DIFENIDRAMINA - 50MG/ML, SOL. INJ - AMPOLA 1,000 MILILITRO	MEDICAMENTOS AMPOLA	450	R\$ 8.541,00	ANEXO: historico_consumo_simplificado base CEOS EVIDÊNCIA DE CONSUMO 01 07 2024 a 30 06 2025.pdf
HAM - CAF	JUL/24 a JUN/	3196097,103	DIFENIDRAMINA - 50MG/ML, SOL. INJ - AMPOLA 1,000 MILILITRO	MEDICAMENTOS AMPOLA	390	R\$ 7.401,20	ANEXO: historico_consumo_simplificado base CEOS EVIDÊNCIA DE CONSUMO 01 07 2024 a 30 06 2025.pdf
HGV - CAF	JUL/24 a JUN/	3196097,103	DIFENIDRAMINA - 50MG/ML, SOL. INJ - AMPOLA 1,000 MILILITRO	MEDICAMENTOS AMPOLA	550	R\$ 10.436,00	ANEXO: historico_consumo_simplificado base CEOS EVIDÊNCIA DE CONSUMO 01 07 2024 a 30 06 2025.pdf

HBL - CAF	JUL/24 a JUN/	3141314,845	DIGOXINA - 0,05MG/ML, ELIXIR - FRASCO 60,000 MILILITRO	MEDICAMENTOS	FRASCO	20	R\$ 699,80	ANEXO: historico_consumo_simplificado base CEOS EVIDÊNCIA DE CONSUMO 01 07 2024 a 30 06 2025.pdf
HR - CAF	JUL/24 a JUN/	3071170,147	DIGOXINA - 0,25MG, - COMPRIMIDO	MEDICAMENTOS	COMPRIM	1650	R\$ 283,93	ANEXO: historico_consumo_simplificado base CEOS EVIDÊNCIA DE CONSUMO 01 07 2024 a 30 06 2025.pdf
HAM - CAF	JUL/24 a JUN/	3071170,147	DIGOXINA - 0,25MG, - COMPRIMIDO	MEDICAMENTOS	COMPRIM	4490	R\$ 771,85	ANEXO: historico_consumo_simplificado base CEOS EVIDÊNCIA DE CONSUMO 01 07 2024 a 30 06 2025.pdf
HOF - CAF	JUL/24 a JUN/	3071170,147	DIGOXINA - 0,25MG, - COMPRIMIDO	MEDICAMENTOS	COMPRIM	1390	R\$ 239,64	ANEXO: historico_consumo_simplificado base CEOS EVIDÊNCIA DE CONSUMO 01 07 2024 a 30 06 2025.pdf
HBL - CAF	JUL/24 a JUN/	3071170,147	DIGOXINA - 0,25MG, - COMPRIMIDO	MEDICAMENTOS	COMPRIM	210	R\$ 36,17	ANEXO: historico_consumo_simplificado base CEOS EVIDÊNCIA DE CONSUMO 01 07 2024 a 30 06 2025.pdf
HAM - CAF	JUL/24 a JUN/	3279138,1	DILTIAZEM, CLORIDRATO - 60MG, COMPRIMIDO - UNIDADE	MEDICAMENTOS	COMPRIM	1300	R\$ 713,70	ANEXO: historico_consumo_simplificado base CEOS EVIDÊNCIA DE CONSUMO 01 07 2024 a 30 06 2025.pdf
HOSPITAL BELARMINO	JUL/24 a JUN/	3163920,27	DIMENIDRINATO 3MG/ML + PIRIDOXINA 5MG/ML + GLICOSE 100MG/ML + F	MEDICAMENTOS	AMPOLA	140	R\$ 1.145,20	ANEXO: historico_consumo_simplificado base CEOS EVIDÊNCIA DE CONSUMO 01 07 2024 a 30 06 2025.pdf
HAM - CAF	JUL/24 a JUN/	3163920,27	DIMENIDRINATO 3MG/ML + PIRIDOXINA 5MG/ML + GLICOSE 100MG/ML + F	MEDICAMENTOS	AMPOLA	200	R\$ 1.641,00	ANEXO: historico_consumo_simplificado base CEOS EVIDÊNCIA DE CONSUMO 01 07 2024 a 30 06 2025.pdf
HBL - CAF	JUL/24 a JUN/	3163920,27	DIMENIDRINATO 3MG/ML + PIRIDOXINA 5MG/ML + GLICOSE 100MG/ML + F	MEDICAMENTOS	AMPOLA	320	R\$ 2.618,20	ANEXO: historico_consumo_simplificado base CEOS EVIDÊNCIA DE CONSUMO 01 07 2024 a 30 06 2025.pdf
HOSPITAL BELARMINO	JUL/24 a JUN/	3071235,271	DIPIRONA SODICA - 500MG/ML, AMPOLA 2ML - AMPOLA 2,000 MILILITRO	MEDICAMENTOS	AMPOLA	18665	R\$ 29.261,72	ANEXO: historico_consumo_simplificado base CEOS EVIDÊNCIA DE CONSUMO 01 07 2024 a 30 06 2025.pdf
HRA - CAF	JUL/24 a JUN/	3071235,271	DIPIRONA SODICA - 500MG/ML, AMPOLA 2ML - AMPOLA 2,000 MILILITRO	MEDICAMENTOS	AMPOLA	290000	R\$ 455.400,00	ANEXO: historico_consumo_simplificado base CEOS EVIDÊNCIA DE CONSUMO 01 07 2024 a 30 06 2025.pdf
HGV - CAF	JUL/24 a JUN/	3071235,271	DIPIRONA SODICA - 500MG/ML, AMPOLA 2ML - AMPOLA 2,000 MILILITRO	MEDICAMENTOS	AMPOLA	429700	R\$ 673.995,00	ANEXO: historico_consumo_simplificado base CEOS EVIDÊNCIA DE CONSUMO 01 07 2024 a 30 06 2025.pdf
HOF - CAF	JUL/24 a JUN/	3071235,271	DIPIRONA SODICA - 500MG/ML, AMPOLA 2ML - AMPOLA 2,000 MILILITRO	MEDICAMENTOS	AMPOLA	364800	R\$ 572.599,00	ANEXO: historico_consumo_simplificado base CEOS EVIDÊNCIA DE CONSUMO 01 07 2024 a 30 06 2025.pdf
HOSP. ULYSSES PERN/	JUL/24 a JUN/	3071235,271	DIPIRONA SODICA - 500MG/ML, AMPOLA 2ML - AMPOLA 2,000 MILILITRO	MEDICAMENTOS	AMPOLA	58	R\$ 91,31	ANEXO: historico_consumo_simplificado base CEOS EVIDÊNCIA DE CONSUMO 01 07 2024 a 30 06 2025.pdf
HR - CAF	JUL/24 a JUN/	3071235,271	DIPIRONA SODICA - 500MG/ML, AMPOLA 2ML - AMPOLA 2,000 MILILITRO	MEDICAMENTOS	AMPOLA	600800	R\$ 942.968,00	ANEXO: historico_consumo_simplificado base CEOS EVIDÊNCIA DE CONSUMO 01 07 2024 a 30 06 2025.pdf
HAM - CAF	JUL/24 a JUN/	3071235,271	DIPIRONA SODICA - 500MG/ML, AMPOLA 2ML - AMPOLA 2,000 MILILITRO	MEDICAMENTOS	AMPOLA	133783	R\$ 209.814,81	ANEXO: historico_consumo_simplificado base CEOS EVIDÊNCIA DE CONSUMO 01 07 2024 a 30 06 2025.pdf
HBL - CAF	JUL/24 a JUN/	3071235,271	DIPIRONA SODICA - 500MG/ML, AMPOLA 2ML - AMPOLA 2,000 MILILITRO	MEDICAMENTOS	AMPOLA	153671	R\$ 240.974,18	ANEXO: historico_consumo_simplificado base CEOS EVIDÊNCIA DE CONSUMO 01 07 2024 a 30 06 2025.pdf
HOF - CAF	JUL/24 a JUN/	3071227,89	DIPIRONA SODICA - 500MG/ML, SOL. ORAL, FRASCO 10ML - FRASCO 10,00	MEDICAMENTOS	FRASCO	7590	R\$ 8.855,90	ANEXO: historico_consumo_simplificado base CEOS EVIDÊNCIA DE CONSUMO 01 07 2024 a 30 06 2025.pdf
HBL - CAF	JUL/24 a JUN/	3071227,89	DIPIRONA SODICA - 500MG/ML, SOL. ORAL, FRASCO 10ML - FRASCO 10,00	MEDICAMENTOS	FRASCO	11950	R\$ 14.135,00	ANEXO: historico_consumo_simplificado base CEOS EVIDÊNCIA DE CONSUMO 01 07 2024 a 30 06 2025.pdf
HAM - CAF	JUL/24 a JUN/	3071227,89	DIPIRONA SODICA - 500MG/ML, SOL. ORAL, FRASCO 10ML - FRASCO 10,00	MEDICAMENTOS	FRASCO	2757	R\$ 3.225,93	ANEXO: historico_consumo_simplificado base CEOS EVIDÊNCIA DE CONSUMO 01 07 2024 a 30 06 2025.pdf
HOSPITAL BELARMINO	JUL/24 a JUN/	3071227,89	DIPIRONA SODICA - 500MG/ML, SOL. ORAL, FRASCO 10ML - FRASCO 10,00	MEDICAMENTOS	FRASCO	415	R\$ 485,89	ANEXO: historico_consumo_simplificado base CEOS EVIDÊNCIA DE CONSUMO 01 07 2024 a 30 06 2025.pdf
HOSP. ULYSSES PERN/	JUL/24 a JUN/	3071227,89	DIPIRONA SODICA - 500MG/ML, SOL. ORAL, FRASCO 10ML - FRASCO 10,00	MEDICAMENTOS	FRASCO	10	R\$ 11,30	ANEXO: historico_consumo_simplificado base CEOS EVIDÊNCIA DE CONSUMO 01 07 2024 a 30 06 2025.pdf
HR - CAF	JUL/24 a JUN/	3071227,89	DIPIRONA SODICA - 500MG/ML, SOL. ORAL, FRASCO 10ML - FRASCO 10,00	MEDICAMENTOS	FRASCO	3350	R\$ 3.913,50	ANEXO: historico_consumo_simplificado base CEOS EVIDÊNCIA DE CONSUMO 01 07 2024 a 30 06 2025.pdf
HGV - CAF	JUL/24 a JUN/	3071227,89	DIPIRONA SODICA - 500MG/ML, SOL. ORAL, FRASCO 10ML - FRASCO 10,00	MEDICAMENTOS	FRASCO	2500	R\$ 2.835,00	ANEXO: historico_consumo_simplificado base CEOS EVIDÊNCIA DE CONSUMO 01 07 2024 a 30 06 2025.pdf

HR - CAF	JUL/24 a JUN/	9031564,1	DIPIRONA SOL. ORAL 500MG/ML - 10ML - UNIDADE	MEDICAMENTOS	MILILITRO	200	R\$ 196,23	ANEXO: historico_consumo_simplificado base CEOS EVIDÊNCIA DE CONSUMO 01 07 2024 a 30 06 2025.pdf
HOSP. ULYSSES PERN/	JUL/24 a JUN/	202530,1473	DIPIRONA 500MG COMPRIMIDO - UNIDADE - COMPRIMIDO	MEDICAMENTOS	COMPRIM	5690	R\$ 743,16	ANEXO: historico_consumo_simplificado base CEOS EVIDÊNCIA DE CONSUMO 01 07 2024 a 30 06 2025.pdf
HOF - CAF	JUL/24 a JUN/	3071200,147	DIPIRONA SODICA 500MG COMPRIMIDO	MEDICAMENTOS	COMPRIM	32550	R\$ 4.195,40	ANEXO: historico_consumo_simplificado base CEOS EVIDÊNCIA DE CONSUMO 01 07 2024 a 30 06 2025.pdf
HBL - CAF	JUL/24 a JUN/	3071200,147	DIPIRONA SODICA 500MG COMPRIMIDO	MEDICAMENTOS	COMPRIM	39700	R\$ 4.796,82	ANEXO: historico_consumo_simplificado base CEOS EVIDÊNCIA DE CONSUMO 01 07 2024 a 30 06 2025.pdf
HAM - CAF	JUL/24 a JUN/	3071200,147	DIPIRONA SODICA 500MG COMPRIMIDO	MEDICAMENTOS	COMPRIM	87000	R\$ 11.205,29	ANEXO: historico_consumo_simplificado base CEOS EVIDÊNCIA DE CONSUMO 01 07 2024 a 30 06 2025.pdf
HOSPITAL BELARMINO	JUL/24 a JUN/	3071200,147	DIPIRONA SODICA 500MG COMPRIMIDO	MEDICAMENTOS	COMPRIM	2100	R\$ 272,29	ANEXO: historico_consumo_simplificado base CEOS EVIDÊNCIA DE CONSUMO 01 07 2024 a 30 06 2025.pdf
HR - CAF	JUL/24 a JUN/	3071200,147	DIPIRONA SODICA 500MG COMPRIMIDO	MEDICAMENTOS	COMPRIM	230580	R\$ 29.741,32	ANEXO: historico_consumo_simplificado base CEOS EVIDÊNCIA DE CONSUMO 01 07 2024 a 30 06 2025.pdf
HGV - CAF	JUL/24 a JUN/	3071200,147	DIPIRONA SODICA 500MG COMPRIMIDO	MEDICAMENTOS	COMPRIM	40580	R\$ 5.252,82	ANEXO: historico_consumo_simplificado base CEOS EVIDÊNCIA DE CONSUMO 01 07 2024 a 30 06 2025.pdf
HAM - CAF	JUL/24 a JUN/	3109763,272	DOBUTAMINA - 12,5MG/ML, SOL. INJ, AMPOLA 20ML - AMPOLA 20,000 MILII	MEDICAMENTOS	AMPOLA	9461	R\$ 54.661,98	ANEXO: historico_consumo_simplificado base CEOS EVIDÊNCIA DE CONSUMO 01 07 2024 a 30 06 2025.pdf
HOSPITAL BELARMINO	JUL/24 a JUN/	3109763,272	DOBUTAMINA - 12,5MG/ML, SOL. INJ, AMPOLA 20ML - AMPOLA 20,000 MILII	MEDICAMENTOS	AMPOLA	65	R\$ 373,23	ANEXO: historico_consumo_simplificado base CEOS EVIDÊNCIA DE CONSUMO 01 07 2024 a 30 06 2025.pdf
HBL - CAF	JUL/24 a JUN/	3109763,272	DOBUTAMINA - 12,5MG/ML, SOL. INJ, AMPOLA 20ML - AMPOLA 20,000 MILII	MEDICAMENTOS	AMPOLA	1052	R\$ 6.099,60	ANEXO: historico_consumo_simplificado base CEOS EVIDÊNCIA DE CONSUMO 01 07 2024 a 30 06 2025.pdf
HGV - CAF	JUL/24 a JUN/	3109763,272	DOBUTAMINA - 12,5MG/ML, SOL. INJ, AMPOLA 20ML - AMPOLA 20,000 MILII	MEDICAMENTOS	AMPOLA	450	R\$ 2.609,40	ANEXO: historico_consumo_simplificado base CEOS EVIDÊNCIA DE CONSUMO 01 07 2024 a 30 06 2025.pdf
HR - CAF	JUL/24 a JUN/	3109763,272	DOBUTAMINA - 12,5MG/ML, SOL. INJ, AMPOLA 20ML - AMPOLA 20,000 MILII	MEDICAMENTOS	AMPOLA	230	R\$ 1.332,60	ANEXO: historico_consumo_simplificado base CEOS EVIDÊNCIA DE CONSUMO 01 07 2024 a 30 06 2025.pdf
HOF - CAF	JUL/24 a JUN/	3109763,272	DOBUTAMINA - 12,5MG/ML, SOL. INJ, AMPOLA 20ML - AMPOLA 20,000 MILII	MEDICAMENTOS	AMPOLA	550	R\$ 3.241,70	ANEXO: historico_consumo_simplificado base CEOS EVIDÊNCIA DE CONSUMO 01 07 2024 a 30 06 2025.pdf
HR - CAF	JUL/24 a JUN/	3109763,106	DOBUTAMINA, CLORIDRATO 12,5MG/ML, SOL. INJ. AMPOLA 20ML - FRASC	MEDICAMENTOS	AMPOLA	450	R\$ 2.842,30	ANEXO: historico_consumo_simplificado base CEOS EVIDÊNCIA DE CONSUMO 01 07 2024 a 30 06 2025.pdf
HOF - CAF	JUL/24 a JUN/	3109763,106	DOBUTAMINA, CLORIDRATO 12,5MG/ML, SOL. INJ. AMPOLA 20ML - FRASC	MEDICAMENTOS	AMPOLA	450	R\$ 2.812,40	ANEXO: historico_consumo_simplificado base CEOS EVIDÊNCIA DE CONSUMO 01 07 2024 a 30 06 2025.pdf
HGV - CAF	JUL/24 a JUN/	3109763,106	DOBUTAMINA, CLORIDRATO 12,5MG/ML, SOL. INJ. AMPOLA 20ML - FRASC	MEDICAMENTOS	AMPOLA	510	R\$ 3.255,20	ANEXO: historico_consumo_simplificado base CEOS EVIDÊNCIA DE CONSUMO 01 07 2024 a 30 06 2025.pdf
HBL - CAF	JUL/24 a JUN/	3366251,159	DOCETAXEL - 80MG/2ML + DILUENTE - FRASCO-AMPOLA 2,000 MILILITRO	MEDICAMENTOS	FRASCO-/	110	R\$ 5.624,30	ANEXO: historico_consumo_simplificado base CEOS EVIDÊNCIA DE CONSUMO 01 07 2024 a 30 06 2025.pdf
HBL - CAF	JUL/24 a JUN/	5213690,165	DOCETAXEL 20 MG/ML SOLUCAO INJ - FRASCO-AMPOLA	MEDICAMENTOS	UNIDADE	795	R\$ 36.744,90	ANEXO: historico_consumo_simplificado base CEOS EVIDÊNCIA DE CONSUMO 01 07 2024 a 30 06 2025.pdf
HR - CAF	JUL/24 a JUN/	3109992,114	DOMPERIDONA - 1 MG/ML, SUSP. ORAL - FRASCO 100,000 MILILITRO	MEDICAMENTOS	FRASCO	105	R\$ 1.208,18	ANEXO: historico_consumo_simplificado base CEOS EVIDÊNCIA DE CONSUMO 01 07 2024 a 30 06 2025.pdf
HOF - CAF	JUL/24 a JUN/	3109992,114	DOMPERIDONA - 1 MG/ML, SUSP. ORAL - FRASCO 100,000 MILILITRO	MEDICAMENTOS	FRASCO	181	R\$ 2.094,99	ANEXO: historico_consumo_simplificado base CEOS EVIDÊNCIA DE CONSUMO 01 07 2024 a 30 06 2025.pdf
HBL - CAF	JUL/24 a JUN/	3109992,114	DOMPERIDONA - 1 MG/ML, SUSP. ORAL - FRASCO 100,000 MILILITRO	MEDICAMENTOS	FRASCO	397	R\$ 4.587,06	ANEXO: historico_consumo_simplificado base CEOS EVIDÊNCIA DE CONSUMO 01 07 2024 a 30 06 2025.pdf
HAM - CAF	JUL/24 a JUN/	3109992,114	DOMPERIDONA - 1 MG/ML, SUSP. ORAL - FRASCO 100,000 MILILITRO	MEDICAMENTOS	FRASCO	32	R\$ 366,91	ANEXO: historico_consumo_simplificado base CEOS EVIDÊNCIA DE CONSUMO 01 07 2024 a 30 06 2025.pdf
HOF - CAF	JUL/24 a JUN/	3109992,113	DOMPERIDONA - CONCENTRACAO/DOSAGEM 1 MG/ML,FORMA FARMACE	MEDICAMENTOS	UNIDADE	209	R\$ 2.770,32	ANEXO: historico_consumo_simplificado base CEOS EVIDÊNCIA DE CONSUMO 01 07 2024 a 30 06 2025.pdf

HAM - CAF	JUL/24 a JUN/	3109992,113	DOMPERIDONA - CONCENTRACAO/DOSAGEM 1 MG/ML,FORMA FARMACE	MEDICAMENTOS	UNIDADE	20	R\$ 257,60	ANEXO: historico_consumo_simplificado base CEOS EVIDÊNCIA DE CONSUMO 01 07 2024 a 30 06 2025.pdf
HOF - CAF	JUL/24 a JUN/	3416119,147	DOMPERIDONA 10 MG- COMPRIMIDO - COMPRIMIDO	MEDICAMENTOS	COMPRIM	7800	R\$ 468,92	ANEXO: historico_consumo_simplificado base CEOS EVIDÊNCIA DE CONSUMO 01 07 2024 a 30 06 2025.pdf
HAM - CAF	JUL/24 a JUN/	3416119,147	DOMPERIDONA 10 MG- COMPRIMIDO - COMPRIMIDO	MEDICAMENTOS	COMPRIM	720	R\$ 43,38	ANEXO: historico_consumo_simplificado base CEOS EVIDÊNCIA DE CONSUMO 01 07 2024 a 30 06 2025.pdf
HAM - CAF	JUL/24 a JUN/	3110010,27	DOPAMINA - SOL. INJ. 5MG/ML, AMPOLA 10ML - AMPOLA 10,000 MILILITRO	MEDICAMENTOS	AMPOLA	781	R\$ 2.591,25	ANEXO: historico_consumo_simplificado base CEOS EVIDÊNCIA DE CONSUMO 01 07 2024 a 30 06 2025.pdf
HOSP. ULYSSES PERN/	JUL/24 a JUN/	3110010,27	DOPAMINA - SOL. INJ. 5MG/ML, AMPOLA 10ML - AMPOLA 10,000 MILILITRO	MEDICAMENTOS	AMPOLA	21	R\$ 69,29	ANEXO: historico_consumo_simplificado base CEOS EVIDÊNCIA DE CONSUMO 01 07 2024 a 30 06 2025.pdf
HGV - CAF	JUL/24 a JUN/	3110010,27	DOPAMINA - SOL. INJ. 5MG/ML, AMPOLA 10ML - AMPOLA 10,000 MILILITRO	MEDICAMENTOS	AMPOLA	450	R\$ 1.496,40	ANEXO: historico_consumo_simplificado base CEOS EVIDÊNCIA DE CONSUMO 01 07 2024 a 30 06 2025.pdf
HBL - CAF	JUL/24 a JUN/	3110010,27	DOPAMINA - SOL. INJ. 5MG/ML, AMPOLA 10ML - AMPOLA 10,000 MILILITRO	MEDICAMENTOS	AMPOLA	190	R\$ 619,40	ANEXO: historico_consumo_simplificado base CEOS EVIDÊNCIA DE CONSUMO 01 07 2024 a 30 06 2025.pdf
HOSPITAL BELARMINO	JUL/24 a JUN/	3110010,27	DOPAMINA - SOL. INJ. 5MG/ML, AMPOLA 10ML - AMPOLA 10,000 MILILITRO	MEDICAMENTOS	AMPOLA	257	R\$ 860,80	ANEXO: historico_consumo_simplificado base CEOS EVIDÊNCIA DE CONSUMO 01 07 2024 a 30 06 2025.pdf
HR - CAF	JUL/24 a JUN/	3110010,27	DOPAMINA - SOL. INJ. 5MG/ML, AMPOLA 10ML - AMPOLA 10,000 MILILITRO	MEDICAMENTOS	AMPOLA	560	R\$ 1.845,70	ANEXO: historico_consumo_simplificado base CEOS EVIDÊNCIA DE CONSUMO 01 07 2024 a 30 06 2025.pdf
HOF - CAF	JUL/24 a JUN/	3110010,27	DOPAMINA - SOL. INJ. 5MG/ML, AMPOLA 10ML - AMPOLA 10,000 MILILITRO	MEDICAMENTOS	AMPOLA	570	R\$ 1.876,10	ANEXO: historico_consumo_simplificado base CEOS EVIDÊNCIA DE CONSUMO 01 07 2024 a 30 06 2025.pdf
HR - CAF	JUL/24 a JUN/	3160440,147	DOXICICLINA - CONCENTRACAO/DOSAGEM 100 MG - COMPRIMIDO	MEDICAMENTOS	COMPRIM	70	R\$ 18,88	ANEXO: historico_consumo_simplificado base CEOS EVIDÊNCIA DE CONSUMO 01 07 2024 a 30 06 2025.pdf
HBL - CAF	JUL/24 a JUN/	3160300,165	DOXORRUBICINA 50 MG PO LIOFI - FRASCO-AMPOLA	MEDICAMENTOS	FRASCO-/	457	R\$ 16.527,76	ANEXO: historico_consumo_simplificado base CEOS EVIDÊNCIA DE CONSUMO 01 07 2024 a 30 06 2025.pdf
HBL - CAF	JUL/24 a JUN/	3141144,103	EFEDRINA, SULFATO - 50MG/ML, AMPOLA 1ML	MEDICAMENTOS	AMPOLA	1050	R\$ 4.625,00	ANEXO: historico_consumo_simplificado base CEOS EVIDÊNCIA DE CONSUMO 01 07 2024 a 30 06 2025.pdf
HAM - CAF	JUL/24 a JUN/	3141144,103	EFEDRINA, SULFATO - 50MG/ML, AMPOLA 1ML	MEDICAMENTOS	AMPOLA	1250	R\$ 5.451,75	ANEXO: historico_consumo_simplificado base CEOS EVIDÊNCIA DE CONSUMO 01 07 2024 a 30 06 2025.pdf
HOSPITAL BELARMINO	JUL/24 a JUN/	3141144,103	EFEDRINA, SULFATO - 50MG/ML, AMPOLA 1ML	MEDICAMENTOS	AMPOLA	343	R\$ 1.535,78	ANEXO: historico_consumo_simplificado base CEOS EVIDÊNCIA DE CONSUMO 01 07 2024 a 30 06 2025.pdf
HOSP. ULYSSES PERN/	JUL/24 a JUN/	3161382,147	ENALAPRIL - 10MG, COMPRIMIDO	MEDICAMENTOS	COMPRIM	280	R\$ 11,60	ANEXO: historico_consumo_simplificado base CEOS EVIDÊNCIA DE CONSUMO 01 07 2024 a 30 06 2025.pdf
HAM - CAF	JUL/24 a JUN/	3161382,147	ENALAPRIL - 10MG, COMPRIMIDO	MEDICAMENTOS	COMPRIM	60500	R\$ 2.526,13	ANEXO: historico_consumo_simplificado base CEOS EVIDÊNCIA DE CONSUMO 01 07 2024 a 30 06 2025.pdf
HBL - CAF	JUL/24 a JUN/	3161382,147	ENALAPRIL - 10MG, COMPRIMIDO	MEDICAMENTOS	COMPRIM	5460	R\$ 228,28	ANEXO: historico_consumo_simplificado base CEOS EVIDÊNCIA DE CONSUMO 01 07 2024 a 30 06 2025.pdf
HOSPITAL BELARMINO	JUL/24 a JUN/	3161382,147	ENALAPRIL - 10MG, COMPRIMIDO	MEDICAMENTOS	COMPRIM	534	R\$ 22,10	ANEXO: historico_consumo_simplificado base CEOS EVIDÊNCIA DE CONSUMO 01 07 2024 a 30 06 2025.pdf
HR - CAF	JUL/24 a JUN/	3161382,147	ENALAPRIL - 10MG, COMPRIMIDO	MEDICAMENTOS	COMPRIM	27500	R\$ 1.147,35	ANEXO: historico_consumo_simplificado base CEOS EVIDÊNCIA DE CONSUMO 01 07 2024 a 30 06 2025.pdf
HOF - CAF	JUL/24 a JUN/	3161382,147	ENALAPRIL - 10MG, COMPRIMIDO	MEDICAMENTOS	COMPRIM	3000	R\$ 128,00	ANEXO: historico_consumo_simplificado base CEOS EVIDÊNCIA DE CONSUMO 01 07 2024 a 30 06 2025.pdf
HGV - CAF	JUL/24 a JUN/	3161382,147	ENALAPRIL - 10MG, COMPRIMIDO	MEDICAMENTOS	COMPRIM	15600	R\$ 647,30	ANEXO: historico_consumo_simplificado base CEOS EVIDÊNCIA DE CONSUMO 01 07 2024 a 30 06 2025.pdf
HBL - CAF	JUL/24 a JUN/	3161382,1	ENALAPRIL - 10MG, COMPRIMIDO - UNIDADE	MEDICAMENTOS	COMPRIM	1000	R\$ 41,37	ANEXO: historico_consumo_simplificado base CEOS EVIDÊNCIA DE CONSUMO 01 07 2024 a 30 06 2025.pdf
HR - CAF	JUL/24 a JUN/	3161382,1	ENALAPRIL - 10MG, COMPRIMIDO - UNIDADE	MEDICAMENTOS	COMPRIM	3500	R\$ 143,25	ANEXO: historico_consumo_simplificado base CEOS EVIDÊNCIA DE CONSUMO 01 07 2024 a 30 06 2025.pdf

HGV - CAF	JUL/24 a JUN/	3161390,1	ENALAPRIL - 5MG, COMPRIMIDO - UNIDADE	MEDICAMENTOS	COMPRIM	2700	R\$ 156,17	ANEXO: historico_consumo_simplificado base CEOS EVIDÊNCIA DE CONSUMO 01 07 2024 a 30 06 2025.pdf
HOF - CAF	JUL/24 a JUN/	3161390,147	ENALAPRIL 5MG - COMPRIMIDO	MEDICAMENTOS	COMPRIM	11300	R\$ 657,09	ANEXO: historico_consumo_simplificado base CEOS EVIDÊNCIA DE CONSUMO 01 07 2024 a 30 06 2025.pdf
HBL - CAF	JUL/24 a JUN/	3161390,147	ENALAPRIL 5MG - COMPRIMIDO	MEDICAMENTOS	COMPRIM	2060	R\$ 108,93	ANEXO: historico_consumo_simplificado base CEOS EVIDÊNCIA DE CONSUMO 01 07 2024 a 30 06 2025.pdf
HAM - CAF	JUL/24 a JUN/	3075931,199	ENOXAPARINA SODICA - 40MG, SERINGA PREENCHIDA - SERINGA PREENCHIDA	MEDICAMENTOS	SERINGA	2650	R\$ 45.329,40	ANEXO: historico_consumo_simplificado base CEOS EVIDÊNCIA DE CONSUMO 01 07 2024 a 30 06 2025.pdf
HBL - CAF	JUL/24 a JUN/	3075931,199	ENOXAPARINA SODICA - 40MG, SERINGA PREENCHIDA - SERINGA PREENCHIDA	MEDICAMENTOS	SERINGA	5400	R\$ 85.939,50	ANEXO: historico_consumo_simplificado base CEOS EVIDÊNCIA DE CONSUMO 01 07 2024 a 30 06 2025.pdf
HBL - SAF PADRÃO	JUL/24 a JUN/	3075931,199	ENOXAPARINA SODICA - 40MG, SERINGA PREENCHIDA - SERINGA PREENCHIDA	MEDICAMENTOS	SERINGA	80	R\$ 1.454,40	ANEXO: historico_consumo_simplificado base CEOS EVIDÊNCIA DE CONSUMO 01 07 2024 a 30 06 2025.pdf
HR - CAF	JUL/24 a JUN/	3075931,199	ENOXAPARINA SODICA - 40MG, SERINGA PREENCHIDA - SERINGA PREENCHIDA	MEDICAMENTOS	SERINGA	82070	R\$ 1.336.416,30	ANEXO: historico_consumo_simplificado base CEOS EVIDÊNCIA DE CONSUMO 01 07 2024 a 30 06 2025.pdf
HOF - CAF	JUL/24 a JUN/	3075931,186	ENOXAPARINA SODICA - 40MG, SERINGA PREENCHIDA 0,4ML	MEDICAMENTOS	SERINGA	30380	R\$ 401.895,00	ANEXO: historico_consumo_simplificado base CEOS EVIDÊNCIA DE CONSUMO 01 07 2024 a 30 06 2025.pdf
HGV - CAF	JUL/24 a JUN/	4059590,186	ENOXAPARINA SODICA 40 MG - SERINGA PREENCHIDA - SERINGA 0,40ML	MEDICAMENTOS	SERINGA	2290	R\$ 37.647,60	ANEXO: historico_consumo_simplificado base CEOS EVIDÊNCIA DE CONSUMO 01 07 2024 a 30 06 2025.pdf
HOSPITAL BELARMINO	JUL/24 a JUN/	3075931,186	ENOXAPARINA SODICA - 40MG, SERINGA PREENCHIDA 0,4ML	MEDICAMENTOS	SERINGA	690	R\$ 9.371,03	ANEXO: historico_consumo_simplificado base CEOS EVIDÊNCIA DE CONSUMO 01 07 2024 a 30 06 2025.pdf
HAM - CAF	JUL/24 a JUN/	3075931,186	ENOXAPARINA SODICA - 40MG, SERINGA PREENCHIDA 0,4ML	MEDICAMENTOS	SERINGA	28110	R\$ 380.404,40	ANEXO: historico_consumo_simplificado base CEOS EVIDÊNCIA DE CONSUMO 01 07 2024 a 30 06 2025.pdf
HGV - CAF	JUL/24 a JUN/	3075931,186	ENOXAPARINA SODICA - 40MG, SERINGA PREENCHIDA 0,4ML	MEDICAMENTOS	SERINGA	48520	R\$ 650.324,22	ANEXO: historico_consumo_simplificado base CEOS EVIDÊNCIA DE CONSUMO 01 07 2024 a 30 06 2025.pdf
HR - CAF	JUL/24 a JUN/	3075931,186	ENOXAPARINA SODICA - 40MG, SERINGA PREENCHIDA 0,4ML	MEDICAMENTOS	SERINGA	14130	R\$ 199.294,20	ANEXO: historico_consumo_simplificado base CEOS EVIDÊNCIA DE CONSUMO 01 07 2024 a 30 06 2025.pdf
HBL - CAF	JUL/24 a JUN/	3075931,186	ENOXAPARINA SODICA - 40MG, SERINGA PREENCHIDA 0,4ML	MEDICAMENTOS	SERINGA	9850	R\$ 125.644,50	ANEXO: historico_consumo_simplificado base CEOS EVIDÊNCIA DE CONSUMO 01 07 2024 a 30 06 2025.pdf
HRA - CAF	JUL/24 a JUN/	3075931,186	ENOXAPARINA SODICA - 40MG, SERINGA PREENCHIDA 0,4ML	MEDICAMENTOS	SERINGA	500	R\$ 6.320,00	ANEXO: historico_consumo_simplificado base CEOS EVIDÊNCIA DE CONSUMO 01 07 2024 a 30 06 2025.pdf
HOSP. ULYSSES PERN/	JUL/24 a JUN/	3075931,186	ENOXAPARINA SODICA - 40MG, SERINGA PREENCHIDA 0,4ML	MEDICAMENTOS	SERINGA	42	R\$ 569,64	ANEXO: historico_consumo_simplificado base CEOS EVIDÊNCIA DE CONSUMO 01 07 2024 a 30 06 2025.pdf
HBL - SAF PADRÃO	JUL/24 a JUN/	3075931,186	ENOXAPARINA SODICA - 40MG, SERINGA PREENCHIDA 0,4ML	MEDICAMENTOS	SERINGA	3420	R\$ 49.961,50	ANEXO: historico_consumo_simplificado base CEOS EVIDÊNCIA DE CONSUMO 01 07 2024 a 30 06 2025.pdf
HOF - CAF	JUL/24 a JUN/	3075931,1	ENOXAPARINA SODICA - 40MG/0,4ML, SERINGA PREENCHIDA - UNIDADE	MEDICAMENTOS	UNIDADE	3870	R\$ 53.680,50	ANEXO: historico_consumo_simplificado base CEOS EVIDÊNCIA DE CONSUMO 01 07 2024 a 30 06 2025.pdf
HAM - CAF	JUL/24 a JUN/	3075931,1	ENOXAPARINA SODICA - 40MG/0,4ML, SERINGA PREENCHIDA - UNIDADE	MEDICAMENTOS	UNIDADE	7295	R\$ 97.428,70	ANEXO: historico_consumo_simplificado base CEOS EVIDÊNCIA DE CONSUMO 01 07 2024 a 30 06 2025.pdf
HR - CAF	JUL/24 a JUN/	3075931,1	ENOXAPARINA SODICA - 40MG/0,4ML, SERINGA PREENCHIDA - UNIDADE	MEDICAMENTOS	UNIDADE	2350	R\$ 33.117,00	ANEXO: historico_consumo_simplificado base CEOS EVIDÊNCIA DE CONSUMO 01 07 2024 a 30 06 2025.pdf
HGV - CAF	JUL/24 a JUN/	3097447,103	EPINEFRINA - 1MG/ML, SOL. INJ, AMPOLA 1ML - AMPOLA 1,000 MILILITRO	MEDICAMENTOS	AMPOLA	2000	R\$ 2.280,00	ANEXO: historico_consumo_simplificado base CEOS EVIDÊNCIA DE CONSUMO 01 07 2024 a 30 06 2025.pdf
HOF - CAF	JUL/24 a JUN/	3097447,103	EPINEFRINA - 1MG/ML, SOL. INJ, AMPOLA 1ML - AMPOLA 1,000 MILILITRO	MEDICAMENTOS	AMPOLA	19995	R\$ 22.665,35	ANEXO: historico_consumo_simplificado base CEOS EVIDÊNCIA DE CONSUMO 01 07 2024 a 30 06 2025.pdf
HOSP. ULYSSES PERN/	JUL/24 a JUN/	3097447,103	EPINEFRINA - 1MG/ML, SOL. INJ, AMPOLA 1ML - AMPOLA 1,000 MILILITRO	MEDICAMENTOS	AMPOLA	56	R\$ 63,33	ANEXO: historico_consumo_simplificado base CEOS EVIDÊNCIA DE CONSUMO 01 07 2024 a 30 06 2025.pdf
HAM - CAF	JUL/24 a JUN/	3097447,103	EPINEFRINA - 1MG/ML, SOL. INJ, AMPOLA 1ML - AMPOLA 1,000 MILILITRO	MEDICAMENTOS	AMPOLA	11850	R\$ 13.421,50	ANEXO: historico_consumo_simplificado base CEOS EVIDÊNCIA DE CONSUMO 01 07 2024 a 30 06 2025.pdf

HOSPITAL BELARMINO	JUL/24 a JUN/	3097447,103	EPINEFRINA - 1MG/ML, SOL. INJ, AMPOLA 1ML - AMPOLA 1,000 MILILITRO	MEDICAMENTOS	AMPOLA	1372	R\$ 1.556,54	ANEXO: historico_consumo_simplificado base CEOS EVIDÊNCIA DE CONSUMO 01 07 2024 a 30 06 2025.pdf
HR - CAF	JUL/24 a JUN/	3097447,103	EPINEFRINA - 1MG/ML, SOL. INJ, AMPOLA 1ML - AMPOLA 1,000 MILILITRO	MEDICAMENTOS	AMPOLA	34200	R\$ 38.785,00	ANEXO: historico_consumo_simplificado base CEOS EVIDÊNCIA DE CONSUMO 01 07 2024 a 30 06 2025.pdf
HBL - CAF	JUL/24 a JUN/	3097447,103	EPINEFRINA - 1MG/ML, SOL. INJ, AMPOLA 1ML - AMPOLA 1,000 MILILITRO	MEDICAMENTOS	AMPOLA	14610	R\$ 16.554,30	ANEXO: historico_consumo_simplificado base CEOS EVIDÊNCIA DE CONSUMO 01 07 2024 a 30 06 2025.pdf
HGV - CAF	JUL/24 a JUN/ 309744-7.1034		EPINEFRINA - CONCENTRACAO/DOSAGEM 1 MG/ML,FORMA FARMACEUTICA	MEDICAMENTOS	FRASCO-/	6400	R\$ 6.208,00	ANEXO: historico_consumo_simplificado base CEOS EVIDÊNCIA DE CONSUMO 01 07 2024 a 30 06 2025.pdf
HR - CAF	JUL/24 a JUN/	3158675,845	ERITROMICINA 50MG/ML SUSP. ORAL FRASCO 60ML - FRASCO 60,000 MIL	ANTIMICROBIANOS	FRASCO	3	R\$ 15,39	ANEXO: historico_consumo_simplificado base CEOS EVIDÊNCIA DE CONSUMO 01 07 2024 a 30 06 2025.pdf
HOF - CAF	JUL/24 a JUN/	3158675,845	ERITROMICINA 50MG/ML SUSP. ORAL FRASCO 60ML - FRASCO 60,000 MIL	ANTIMICROBIANOS	FRASCO	4	R\$ 192,39	ANEXO: historico_consumo_simplificado base CEOS EVIDÊNCIA DE CONSUMO 01 07 2024 a 30 06 2025.pdf
HOF - CAF	JUL/24 a JUN/	3158675,137	ERITROMICINA, ESTEARATO - CONCENTRACAO/DOSAGEM 50 MG/ML - FR	ANTIMICROBIANOS	FRASCO	1	R\$ 177,00	ANEXO: historico_consumo_simplificado base CEOS EVIDÊNCIA DE CONSUMO 01 07 2024 a 30 06 2025.pdf
HOF - CAF	JUL/24 a JUN/	3158667,147	ERITROMICINA ESTEARATO - 500MG - COMPRIMIDO	ANTIMICROBIANOS	COMPRIM	120	R\$ 182,40	ANEXO: historico_consumo_simplificado base CEOS EVIDÊNCIA DE CONSUMO 01 07 2024 a 30 06 2025.pdf
HOF - CAF	JUL/24 a JUN/	3158748,147	ERITROMICINA, ESTOLATO - CONCENTRACAO/DOSAGEM 500 MG,FORMA	MEDICAMENTOS	COMPRIM	180	R\$ 300,60	ANEXO: historico_consumo_simplificado base CEOS EVIDÊNCIA DE CONSUMO 01 07 2024 a 30 06 2025.pdf
HR - CAF	JUL/24 a JUN/	3309711,165	ERITROMICINA, LACTOBIONATO - CONCENTRACAO/DOSAGEM 1000 MG P	ANTIMICROBIANOS	FRASCO	30	R\$ 1.950,00	ANEXO: historico_consumo_simplificado base CEOS EVIDÊNCIA DE CONSUMO 01 07 2024 a 30 06 2025.pdf
HR - CAF	JUL/24 a JUN/	3281264,165	ERITROPOETINA (ALFAPOETINA) RECOMBINANTE 4.000 UI FRASCO-AMP	MEDICAMENTOS	FRASCO-/	420	R\$ 6.065,40	ANEXO: historico_consumo_simplificado base CEOS EVIDÊNCIA DE CONSUMO 01 07 2024 a 30 06 2025.pdf
HOF - CAF	JUL/24 a JUN/	3281264,165	ERITROPOETINA (ALFAPOETINA) RECOMBINANTE 4.000 UI FRASCO-AMP	MEDICAMENTOS	FRASCO-/	2817	R\$ 46.430,68	ANEXO: historico_consumo_simplificado base CEOS EVIDÊNCIA DE CONSUMO 01 07 2024 a 30 06 2025.pdf
HAM - CAF	JUL/24 a JUN/	3281264,165	ERITROPOETINA (ALFAPOETINA) RECOMBINANTE 4.000 UI FRASCO-AMP	MEDICAMENTOS	FRASCO-/	1285	R\$ 19.215,18	ANEXO: historico_consumo_simplificado base CEOS EVIDÊNCIA DE CONSUMO 01 07 2024 a 30 06 2025.pdf
HGV - CAF	JUL/24 a JUN/	3281264,165	ERITROPOETINA (ALFAPOETINA) RECOMBINANTE 4.000 UI FRASCO-AMP	MEDICAMENTOS	FRASCO-/	750	R\$ 12.171,70	ANEXO: historico_consumo_simplificado base CEOS EVIDÊNCIA DE CONSUMO 01 07 2024 a 30 06 2025.pdf
HBL - CAF	JUL/24 a JUN/	3242706,118	ERITROPOETINA HUMANA RECOMBINANTE - 4000UI/ML, SOL INJ, FRASCO	MEDICAMENTOS	FRASCO-/	40	R\$ 780,00	ANEXO: historico_consumo_simplificado base CEOS EVIDÊNCIA DE CONSUMO 01 07 2024 a 30 06 2025.pdf
HGV - CAF	JUL/24 a JUN/ 324270-6.1653		ERITROPOETINA HUMANA RECOMBINANTE - CONCENTRACAO/DOSAGEM	MEDICAMENTOS	FRASCO-/	1980	R\$ 38.590,20	ANEXO: historico_consumo_simplificado base CEOS EVIDÊNCIA DE CONSUMO 01 07 2024 a 30 06 2025.pdf
HAM - CAF	JUL/24 a JUN/	3080846,165	ERTAPENEM SODICO - 1G, PO SOL. INJ, FRASCO-AMPOLA - FRASCO-AMP	ANTIMICROBIANOS	FRASCO-/	24	R\$ 4.064,64	ANEXO: historico_consumo_simplificado base CEOS EVIDÊNCIA DE CONSUMO 01 07 2024 a 30 06 2025.pdf
HGV - CAF	JUL/24 a JUN/	3080846,165	ERTAPENEM SODICO - 1G, PO SOL. INJ, FRASCO-AMPOLA - FRASCO-AMP	ANTIMICROBIANOS	FRASCO-/	70	R\$ 11.855,20	ANEXO: historico_consumo_simplificado base CEOS EVIDÊNCIA DE CONSUMO 01 07 2024 a 30 06 2025.pdf
HAM - CAF	JUL/24 a JUN/	3651380,147	ESCITALOPRAM - 10 MG, COMPRIMIDO - COMPRIMIDO	MEDICAMENTOS	COMPRIM	2910	R\$ 437,21	ANEXO: historico_consumo_simplificado base CEOS EVIDÊNCIA DE CONSUMO 01 07 2024 a 30 06 2025.pdf
HAM - CAF	JUL/24 a JUN/	3108988,147	ESCOPOLAMINA - 10MG COMPRIMIDO - COMPRIMIDO	MEDICAMENTOS	COMPRIM	80	R\$ 61,94	ANEXO: historico_consumo_simplificado base CEOS EVIDÊNCIA DE CONSUMO 01 07 2024 a 30 06 2025.pdf
HOF - CAF	JUL/24 a JUN/	3108988,147	ESCOPOLAMINA - 10MG COMPRIMIDO - COMPRIMIDO	MEDICAMENTOS	COMPRIM	3640	R\$ 2.732,76	ANEXO: historico_consumo_simplificado base CEOS EVIDÊNCIA DE CONSUMO 01 07 2024 a 30 06 2025.pdf
HAM - CAF	JUL/24 a JUN/	3082881,103	ESCOPOLAMINA - 20MG/ML, SOL. INJ, AMPOLA 1ML - AMPOLA 1,000 MILILITRO	MEDICAMENTOS	AMPOLA	11640	R\$ 11.093,19	ANEXO: historico_consumo_simplificado base CEOS EVIDÊNCIA DE CONSUMO 01 07 2024 a 30 06 2025.pdf
HGV - CAF	JUL/24 a JUN/	3082881,103	ESCOPOLAMINA - 20MG/ML, SOL. INJ, AMPOLA 1ML - AMPOLA 1,000 MILILITRO	MEDICAMENTOS	AMPOLA	11900	R\$ 11.379,39	ANEXO: historico_consumo_simplificado base CEOS EVIDÊNCIA DE CONSUMO 01 07 2024 a 30 06 2025.pdf
HOF - CAF	JUL/24 a JUN/	3082881,103	ESCOPOLAMINA - 20MG/ML, SOL. INJ, AMPOLA 1ML - AMPOLA 1,000 MILILITRO	MEDICAMENTOS	AMPOLA	9287	R\$ 9.059,63	ANEXO: historico_consumo_simplificado base CEOS EVIDÊNCIA DE CONSUMO 01 07 2024 a 30 06 2025.pdf

HR - CAF	JUL/24 a JUN/	3082881,103	ESCOPOLAMINA - 20MG/ML, SOL. INJ, AMPOLA 1ML - AMPOLA 1,000 MILILITROS	MEDICAMENTOS	AMPOLA	12550	R\$ 12.091,06	ANEXO: historico_consumo_simplificado base CEOS EVIDÊNCIA DE CONSUMO 01 07 2024 a 30 06 2025.pdf
HOSP. ULYSSES PERN/	JUL/24 a JUN/	13554,1	ESCOPOLAMINA 20MG/ML, 1ML - UNIDADE	MEDICAMENTOS	AMPOLA	21	R\$ 48,51	ANEXO: historico_consumo_simplificado base CEOS EVIDÊNCIA DE CONSUMO 01 07 2024 a 30 06 2025.pdf
HOSPITAL BELARMINO	JUL/24 a JUN/	3082881,103	ESCOPOLAMINA - 20MG/ML, SOL. INJ, AMPOLA 1ML - AMPOLA 1,000 MILILITROS	MEDICAMENTOS	AMPOLA	1311	R\$ 1.308,22	ANEXO: historico_consumo_simplificado base CEOS EVIDÊNCIA DE CONSUMO 01 07 2024 a 30 06 2025.pdf
HBL - CAF	JUL/24 a JUN/	3082881,103	ESCOPOLAMINA - 20MG/ML, SOL. INJ, AMPOLA 1ML - AMPOLA 1,000 MILILITROS	MEDICAMENTOS	AMPOLA	11390	R\$ 10.853,77	ANEXO: historico_consumo_simplificado base CEOS EVIDÊNCIA DE CONSUMO 01 07 2024 a 30 06 2025.pdf
HOF - CAF	JUL/24 a JUN/	3289974,961	ESCOPOLAMINA + DIPIRONA 4MG/ML + 500MGML SOL. INJ. AMPOLA 5ML -	MEDICAMENTOS	AMPOLA	4434	R\$ 12.586,60	ANEXO: historico_consumo_simplificado base CEOS EVIDÊNCIA DE CONSUMO 01 07 2024 a 30 06 2025.pdf
HOSPITAL BELARMINO	JUL/24 a JUN/	3289974,961	ESCOPOLAMINA + DIPIRONA 4MG/ML + 500MGML SOL. INJ. AMPOLA 5ML -	MEDICAMENTOS	AMPOLA	5283	R\$ 14.942,26	ANEXO: historico_consumo_simplificado base CEOS EVIDÊNCIA DE CONSUMO 01 07 2024 a 30 06 2025.pdf
HOSP. ULYSSES PERN/	JUL/24 a JUN/	3289974,961	ESCOPOLAMINA + DIPIRONA 4MG/ML + 500MGML SOL. INJ. AMPOLA 5ML -	MEDICAMENTOS	AMPOLA	113	R\$ 310,75	ANEXO: historico_consumo_simplificado base CEOS EVIDÊNCIA DE CONSUMO 01 07 2024 a 30 06 2025.pdf
HAM - CAF	JUL/24 a JUN/	3158934,27	ESMOLOL - 10MG/ML SOL. INJ, FRASCO AMPOLA 10ML - AMPOLA 10,000 MILILITROS	MEDICAMENTOS	FRASCO-/	3	R\$ 182,37	ANEXO: historico_consumo_simplificado base CEOS EVIDÊNCIA DE CONSUMO 01 07 2024 a 30 06 2025.pdf
HOF - CAF	JUL/24 a JUN/	3158934,27	ESMOLOL - 10MG/ML SOL. INJ, FRASCO AMPOLA 10ML - AMPOLA 10,000 MILILITROS	MEDICAMENTOS	FRASCO-/	25	R\$ 1.519,75	ANEXO: historico_consumo_simplificado base CEOS EVIDÊNCIA DE CONSUMO 01 07 2024 a 30 06 2025.pdf
HBL - CAF	JUL/24 a JUN/	3158934,171	ESMOLOL, CLORIDRATO 10MG/ML SOLUCAO INJETAVEL - FRASCO-AMPO	MEDICAMENTOS	FRASCO-/	75	R\$ 4.572,00	ANEXO: historico_consumo_simplificado base CEOS EVIDÊNCIA DE CONSUMO 01 07 2024 a 30 06 2025.pdf
HAM - CAF	JUL/24 a JUN/	3158934,171	ESMOLOL, CLORIDRATO 10MG/ML SOLUCAO INJETAVEL - FRASCO-AMPO	MEDICAMENTOS	FRASCO-/	115	R\$ 6.959,20	ANEXO: historico_consumo_simplificado base CEOS EVIDÊNCIA DE CONSUMO 01 07 2024 a 30 06 2025.pdf
HBL - CAF	JUL/24 a JUN/	3140792,147	ESPIRONOLACTONA - 100MG, COMPRIMIDO	MEDICAMENTOS	COMPRIM	120	R\$ 77,03	ANEXO: historico_consumo_simplificado base CEOS EVIDÊNCIA DE CONSUMO 01 07 2024 a 30 06 2025.pdf
HOF - CAF	JUL/24 a JUN/	3140792,147	ESPIRONOLACTONA - 100MG, COMPRIMIDO	MEDICAMENTOS	COMPRIM	1815	R\$ 1.146,47	ANEXO: historico_consumo_simplificado base CEOS EVIDÊNCIA DE CONSUMO 01 07 2024 a 30 06 2025.pdf
HGV - CAF	JUL/24 a JUN/	3140776,147	ESPIRONOLACTONA - 25MG, - COMPRIMIDO	MEDICAMENTOS	COMPRIM	6990	R\$ 1.290,06	ANEXO: historico_consumo_simplificado base CEOS EVIDÊNCIA DE CONSUMO 01 07 2024 a 30 06 2025.pdf
HOF - CAF	JUL/24 a JUN/	3140776,147	ESPIRONOLACTONA - 25MG, - COMPRIMIDO	MEDICAMENTOS	COMPRIM	7200	R\$ 1.290,08	ANEXO: historico_consumo_simplificado base CEOS EVIDÊNCIA DE CONSUMO 01 07 2024 a 30 06 2025.pdf
HAM - CAF	JUL/24 a JUN/	3140776,147	ESPIRONOLACTONA - 25MG, - COMPRIMIDO	MEDICAMENTOS	COMPRIM	14695	R\$ 2.650,60	ANEXO: historico_consumo_simplificado base CEOS EVIDÊNCIA DE CONSUMO 01 07 2024 a 30 06 2025.pdf
HOSPITAL BELARMINO	JUL/24 a JUN/	3140776,147	ESPIRONOLACTONA - 25MG, - COMPRIMIDO	MEDICAMENTOS	COMPRIM	568	R\$ 107,47	ANEXO: historico_consumo_simplificado base CEOS EVIDÊNCIA DE CONSUMO 01 07 2024 a 30 06 2025.pdf
HR - CAF	JUL/24 a JUN/	3140776,147	ESPIRONOLACTONA - 25MG, - COMPRIMIDO	MEDICAMENTOS	COMPRIM	2580	R\$ 486,48	ANEXO: historico_consumo_simplificado base CEOS EVIDÊNCIA DE CONSUMO 01 07 2024 a 30 06 2025.pdf
HBL - CAF	JUL/24 a JUN/	3140776,147	ESPIRONOLACTONA - 25MG, - COMPRIMIDO	MEDICAMENTOS	COMPRIM	360	R\$ 57,85	ANEXO: historico_consumo_simplificado base CEOS EVIDÊNCIA DE CONSUMO 01 07 2024 a 30 06 2025.pdf
HR - CAF	JUL/24 a JUN/	3140776,1	ESPIRONOLACTONA - 25MG, COMPRIMIDO - UNIDADE	MEDICAMENTOS	COMPRIM	390	R\$ 88,51	ANEXO: historico_consumo_simplificado base CEOS EVIDÊNCIA DE CONSUMO 01 07 2024 a 30 06 2025.pdf
HAM - CAF	JUL/24 a JUN/	3140776,1	ESPIRONOLACTONA - 25MG, COMPRIMIDO - UNIDADE	MEDICAMENTOS	COMPRIM	7020	R\$ 1.539,21	ANEXO: historico_consumo_simplificado base CEOS EVIDÊNCIA DE CONSUMO 01 07 2024 a 30 06 2025.pdf
HOF - CAF	JUL/24 a JUN/	3204421,137	ESPIRONOLACTONA - DOSAGEM 10 MG/ML FORMA FARMACEUTICA SUSPENSAO	MEDICAMENTOS	FRASCO	2	R\$ 64,00	ANEXO: historico_consumo_simplificado base CEOS EVIDÊNCIA DE CONSUMO 01 07 2024 a 30 06 2025.pdf
HBL - CAF	JUL/24 a JUN/	3140784,147	ESPIRONOLACTONA - DOSAGEM 10 MG/ML FORMA FARMACEUTICA SUSPENSAO	MEDICAMENTOS	COMPRIM	2580	R\$ 795,19	ANEXO: historico_consumo_simplificado base CEOS EVIDÊNCIA DE CONSUMO 01 07 2024 a 30 06 2025.pdf
HR - CAF	JUL/24 a JUN/	3140784,147	ESPIRONOLACTONA 50MG COMPRIMIDO	MEDICAMENTOS	COMPRIM	5610	R\$ 1.704,56	ANEXO: historico_consumo_simplificado base CEOS EVIDÊNCIA DE CONSUMO 01 07 2024 a 30 06 2025.pdf

HGV - CAF	JUL/24 a JUN/	3072134,103	ETILEFRINA - 10MG/ML, SOL. INJ - AMPOLA 1,000 MILILITRO	MEDICAMENTOS	AMPOLA	5244	R\$ 8.460,84	ANEXO: historico_consumo_simplificado base CEOS EVIDÊNCIA DE CONSUMO 01 07 2024 a 30 06 2025.pdf
HR - CAF	JUL/24 a JUN/	3072134,103	ETILEFRINA - 10MG/ML, SOL. INJ - AMPOLA 1,000 MILILITRO	MEDICAMENTOS	AMPOLA	6158	R\$ 9.945,50	ANEXO: historico_consumo_simplificado base CEOS EVIDÊNCIA DE CONSUMO 01 07 2024 a 30 06 2025.pdf
HBL - CAF	JUL/24 a JUN/	3072134,103	ETILEFRINA - 10MG/ML, SOL. INJ - AMPOLA 1,000 MILILITRO	MEDICAMENTOS	AMPOLA	5488	R\$ 8.843,92	ANEXO: historico_consumo_simplificado base CEOS EVIDÊNCIA DE CONSUMO 01 07 2024 a 30 06 2025.pdf
HOSPITAL BELARMINO	JUL/24 a JUN/	3072134,103	ETILEFRINA - 10MG/ML, SOL. INJ - AMPOLA 1,000 MILILITRO	MEDICAMENTOS	AMPOLA	348	R\$ 571,69	ANEXO: historico_consumo_simplificado base CEOS EVIDÊNCIA DE CONSUMO 01 07 2024 a 30 06 2025.pdf
HAM - CAF	JUL/24 a JUN/	3072134,103	ETILEFRINA - 10MG/ML, SOL. INJ - AMPOLA 1,000 MILILITRO	MEDICAMENTOS	AMPOLA	4497	R\$ 7.249,41	ANEXO: historico_consumo_simplificado base CEOS EVIDÊNCIA DE CONSUMO 01 07 2024 a 30 06 2025.pdf
HOF - CAF	JUL/24 a JUN/	3072134,103	ETILEFRINA - 10MG/ML, SOL. INJ - AMPOLA 1,000 MILILITRO	MEDICAMENTOS	AMPOLA	3144	R\$ 5.060,34	ANEXO: historico_consumo_simplificado base CEOS EVIDÊNCIA DE CONSUMO 01 07 2024 a 30 06 2025.pdf
HR - CAF	JUL/24 a JUN/	3080862,27	ETOMIDATO - 2MG/ML SOL. INJ - AMPOLA 10,000 MILILITRO	MEDICAMENTOS	CONTRO AMPOLA	1633	R\$ 18.024,85	ANEXO: historico_consumo_simplificado base CEOS EVIDÊNCIA DE CONSUMO 01 07 2024 a 30 06 2025.pdf
HOF - CAF	JUL/24 a JUN/	3080862,27	ETOMIDATO - 2MG/ML SOL. INJ - AMPOLA 10,000 MILILITRO	MEDICAMENTOS	CONTRO AMPOLA	1005	R\$ 11.141,00	ANEXO: historico_consumo_simplificado base CEOS EVIDÊNCIA DE CONSUMO 01 07 2024 a 30 06 2025.pdf
HGV - CAF	JUL/24 a JUN/	3080862,27	ETOMIDATO - 2MG/ML SOL. INJ - AMPOLA 10,000 MILILITRO	MEDICAMENTOS	CONTRO AMPOLA	1100	R\$ 12.165,50	ANEXO: historico_consumo_simplificado base CEOS EVIDÊNCIA DE CONSUMO 01 07 2024 a 30 06 2025.pdf
HAM - CAF	JUL/24 a JUN/	3080862,27	ETOMIDATO - 2MG/ML SOL. INJ - AMPOLA 10,000 MILILITRO	MEDICAMENTOS	CONTRO AMPOLA	795	R\$ 8.774,23	ANEXO: historico_consumo_simplificado base CEOS EVIDÊNCIA DE CONSUMO 01 07 2024 a 30 06 2025.pdf
HOSPITAL BELARMINO	JUL/24 a JUN/	3080862,27	ETOMIDATO - 2MG/ML SOL. INJ - AMPOLA 10,000 MILILITRO	MEDICAMENTOS	CONTRO AMPOLA	103	R\$ 1.137,98	ANEXO: historico_consumo_simplificado base CEOS EVIDÊNCIA DE CONSUMO 01 07 2024 a 30 06 2025.pdf
HBL - CAF	JUL/24 a JUN/	3080862,27	ETOMIDATO - 2MG/ML SOL. INJ - AMPOLA 10,000 MILILITRO	MEDICAMENTOS	CONTRO AMPOLA	295	R\$ 3.250,90	ANEXO: historico_consumo_simplificado base CEOS EVIDÊNCIA DE CONSUMO 01 07 2024 a 30 06 2025.pdf
HBL - CAF	JUL/24 a JUN/	3245853,118	ETOPOSIDEO - 20MG/ML - FRASCO-AMPOLA 5,000 MILILITRO	MEDICAMENTOS	FRASCO-/	40	R\$ 1.150,80	ANEXO: historico_consumo_simplificado base CEOS EVIDÊNCIA DE CONSUMO 01 07 2024 a 30 06 2025.pdf
HBL - CAF	JUL/24 a JUN/	3087964,199	EXEMESTANO - CONCENTRACAO/DOSAGEM 25 MG,FORMA FARMACEUTICA	MEDICAMENTOS	UNIDADE	4800	R\$ 6.864,00	ANEXO: historico_consumo_simplificado base CEOS EVIDÊNCIA DE CONSUMO 01 07 2024 a 30 06 2025.pdf
HAM - CAF	JUL/24 a JUN/	3282066,839	FENILEFRINA - 100MG/ML SOL. OFT. FRASCO 5 ML - FRASCO 5,000 MILILITRO	MEDICAMENTOS	FRASCO	50	R\$ 1.661,60	ANEXO: historico_consumo_simplificado base CEOS EVIDÊNCIA DE CONSUMO 01 07 2024 a 30 06 2025.pdf
HAM - CAF	JUL/24 a JUN/	3168115,147	FENITOINA - 100MG COMPRIMIDO - COMPRIMIDO	MEDICAMENTOS	CONTRO COMPRIM	1360	R\$ 153,34	ANEXO: historico_consumo_simplificado base CEOS EVIDÊNCIA DE CONSUMO 01 07 2024 a 30 06 2025.pdf
HOSP. ULYSSES PERNAMBUCO	JUL/24 a JUN/	3168115,147	FENITOINA - 100MG COMPRIMIDO - COMPRIMIDO	MEDICAMENTOS	CONTRO COMPRIM	130	R\$ 14,66	ANEXO: historico_consumo_simplificado base CEOS EVIDÊNCIA DE CONSUMO 01 07 2024 a 30 06 2025.pdf
HR - CAF	JUL/24 a JUN/	3168115,147	FENITOINA - 100MG COMPRIMIDO - COMPRIMIDO	MEDICAMENTOS	CONTRO COMPRIM	16500	R\$ 1.924,95	ANEXO: historico_consumo_simplificado base CEOS EVIDÊNCIA DE CONSUMO 01 07 2024 a 30 06 2025.pdf
HOF - CAF	JUL/24 a JUN/	3168115,147	FENITOINA - 100MG COMPRIMIDO - COMPRIMIDO	MEDICAMENTOS	CONTRO COMPRIM	1240	R\$ 160,10	ANEXO: historico_consumo_simplificado base CEOS EVIDÊNCIA DE CONSUMO 01 07 2024 a 30 06 2025.pdf
HBL - CAF	JUL/24 a JUN/	3168115,147	FENITOINA - 100MG COMPRIMIDO - COMPRIMIDO	MEDICAMENTOS	CONTRO COMPRIM	560	R\$ 67,57	ANEXO: historico_consumo_simplificado base CEOS EVIDÊNCIA DE CONSUMO 01 07 2024 a 30 06 2025.pdf
HOF - SAF PADRÃO	JUL/24 a JUN/	3168115,147	FENITOINA - 100MG COMPRIMIDO - COMPRIMIDO	MEDICAMENTOS	CONTRO COMPRIM	4300	R\$ 497,73	ANEXO: historico_consumo_simplificado base CEOS EVIDÊNCIA DE CONSUMO 01 07 2024 a 30 06 2025.pdf
HGV - CAF	JUL/24 a JUN/	3168115,1	FENITOINA - 100MG, COMPRIMIDO - UNIDADE	MEDICAMENTOS	CONTRO COMPRIM	2500	R\$ 397,80	ANEXO: historico_consumo_simplificado base CEOS EVIDÊNCIA DE CONSUMO 01 07 2024 a 30 06 2025.pdf
HR - CAF	JUL/24 a JUN/	3168115,1	FENITOINA - 100MG, COMPRIMIDO - UNIDADE	MEDICAMENTOS	CONTRO COMPRIM	9990	R\$ 1.879,24	ANEXO: historico_consumo_simplificado base CEOS EVIDÊNCIA DE CONSUMO 01 07 2024 a 30 06 2025.pdf
HR - CAF	JUL/24 a JUN/	3168140,147	FENITOINA - CONCENTRACAO/DOSAGEM 50 MG/ML - AMPOLA	MEDICAMENTOS	CONTRO AMPOLA	6176	R\$ 14.612,32	ANEXO: historico_consumo_simplificado base CEOS EVIDÊNCIA DE CONSUMO 01 07 2024 a 30 06 2025.pdf

HOF - CAF	JUL/24 a JUN/	3168140,147	FENITOINA - CONCENTRACAO/DOSAGEM 50 MG/ML - AMPOLA	MEDICAMENTOS CONTRO AMPOLA	400	R\$ 928,00	ANEXO: historico_consumo_simplificado base CEOS EVIDÊNCIA DE CONSUMO 01 07 2024 a 30 06 2025.pdf
HAM - CAF	JUL/24 a JUN/	3168140,961	FENITOINA 50MG/ML SOLUCAO INJETAVEL - AMPOLA 5ML	MEDICAMENTOS CONTRO AMPOLA	1700	R\$ 3.097,30	ANEXO: historico_consumo_simplificado base CEOS EVIDÊNCIA DE CONSUMO 01 07 2024 a 30 06 2025.pdf
HOSPITAL BELARMINO	JUL/24 a JUN/	3168140,961	FENITOINA 50MG/ML SOLUCAO INJETAVEL - AMPOLA 5ML	MEDICAMENTOS CONTRO AMPOLA	267	R\$ 491,78	ANEXO: historico_consumo_simplificado base CEOS EVIDÊNCIA DE CONSUMO 01 07 2024 a 30 06 2025.pdf
HGV - CAF	JUL/24 a JUN/	3168140,961	FENITOINA 50MG/ML SOLUCAO INJETAVEL - AMPOLA 5ML	MEDICAMENTOS CONTRO AMPOLA	2700	R\$ 4.908,00	ANEXO: historico_consumo_simplificado base CEOS EVIDÊNCIA DE CONSUMO 01 07 2024 a 30 06 2025.pdf
HBL - CAF	JUL/24 a JUN/	3168140,961	FENITOINA 50MG/ML SOLUCAO INJETAVEL - AMPOLA 5ML	MEDICAMENTOS CONTRO AMPOLA	720	R\$ 1.297,60	ANEXO: historico_consumo_simplificado base CEOS EVIDÊNCIA DE CONSUMO 01 07 2024 a 30 06 2025.pdf
HOSP. ULYSSES PERN/	JUL/24 a JUN/	3168140,961	FENITOINA 50MG/ML SOLUCAO INJETAVEL - AMPOLA 5ML	MEDICAMENTOS CONTRO AMPOLA	168	R\$ 314,01	ANEXO: historico_consumo_simplificado base CEOS EVIDÊNCIA DE CONSUMO 01 07 2024 a 30 06 2025.pdf
HOF - CAF	JUL/24 a JUN/	3168140,961	FENITOINA 50MG/ML SOLUCAO INJETAVEL - AMPOLA 5ML	MEDICAMENTOS CONTRO AMPOLA	1900	R\$ 3.555,60	ANEXO: historico_consumo_simplificado base CEOS EVIDÊNCIA DE CONSUMO 01 07 2024 a 30 06 2025.pdf
HR - CAF	JUL/24 a JUN/	3168140,961	FENITOINA 50MG/ML SOLUCAO INJETAVEL - AMPOLA 5ML	MEDICAMENTOS CONTRO AMPOLA	48990	R\$ 89.206,20	ANEXO: historico_consumo_simplificado base CEOS EVIDÊNCIA DE CONSUMO 01 07 2024 a 30 06 2025.pdf
HR - CAF	JUL/24 a JUN/	3168190,147	FENOBARBITAL - 100MG COMPRIMIDO	MEDICAMENTOS CONTRO COMPRIM	4900	R\$ 682,87	ANEXO: historico_consumo_simplificado base CEOS EVIDÊNCIA DE CONSUMO 01 07 2024 a 30 06 2025.pdf
HOSPITAL BELARMINO	JUL/24 a JUN/	3168190,147	FENOBARBITAL - 100MG COMPRIMIDO	MEDICAMENTOS CONTRO COMPRIM	50	R\$ 6,99	ANEXO: historico_consumo_simplificado base CEOS EVIDÊNCIA DE CONSUMO 01 07 2024 a 30 06 2025.pdf
HBL - SAF PADRÃO	JUL/24 a JUN/	3168190,147	FENOBARBITAL - 100MG COMPRIMIDO	MEDICAMENTOS CONTRO COMPRIM	420	R\$ 58,67	ANEXO: historico_consumo_simplificado base CEOS EVIDÊNCIA DE CONSUMO 01 07 2024 a 30 06 2025.pdf
HBL - CAF	JUL/24 a JUN/	3168190,147	FENOBARBITAL - 100MG COMPRIMIDO	MEDICAMENTOS CONTRO COMPRIM	1600	R\$ 223,46	ANEXO: historico_consumo_simplificado base CEOS EVIDÊNCIA DE CONSUMO 01 07 2024 a 30 06 2025.pdf
HOF - CAF	JUL/24 a JUN/	3168190,147	FENOBARBITAL - 100MG COMPRIMIDO	MEDICAMENTOS CONTRO COMPRIM	3900	R\$ 546,83	ANEXO: historico_consumo_simplificado base CEOS EVIDÊNCIA DE CONSUMO 01 07 2024 a 30 06 2025.pdf
HOF - SAF PADRÃO	JUL/24 a JUN/	3168190,147	FENOBARBITAL - 100MG COMPRIMIDO	MEDICAMENTOS CONTRO COMPRIM	7060	R\$ 984,89	ANEXO: historico_consumo_simplificado base CEOS EVIDÊNCIA DE CONSUMO 01 07 2024 a 30 06 2025.pdf
HGV - CAF	JUL/24 a JUN/	3168190,147	FENOBARBITAL - 100MG COMPRIMIDO	MEDICAMENTOS CONTRO COMPRIM	2200	R\$ 306,89	ANEXO: historico_consumo_simplificado base CEOS EVIDÊNCIA DE CONSUMO 01 07 2024 a 30 06 2025.pdf
HOSP. ULYSSES PERN/	JUL/24 a JUN/	3168190,147	FENOBARBITAL - 100MG COMPRIMIDO	MEDICAMENTOS CONTRO COMPRIM	1220	R\$ 170,05	ANEXO: historico_consumo_simplificado base CEOS EVIDÊNCIA DE CONSUMO 01 07 2024 a 30 06 2025.pdf
HAM - CAF	JUL/24 a JUN/	3168190,1	FENOBARBITAL - 100MG, COMPRIMIDO - UNIDADE	MEDICAMENTOS CONTRO COMPRIM	1310	R\$ 177,20	ANEXO: historico_consumo_simplificado base CEOS EVIDÊNCIA DE CONSUMO 01 07 2024 a 30 06 2025.pdf
HOSPITAL BELARMINO	JUL/24 a JUN/	3168212,271	FENOBARBITAL - 100MG/ML SOL. INJ, AMPOLA 2,000 MILILITRO	MEDICAMENTOS CONTRO AMPOLA	99	R\$ 251,99	ANEXO: historico_consumo_simplificado base CEOS EVIDÊNCIA DE CONSUMO 01 07 2024 a 30 06 2025.pdf
HAM - CAF	JUL/24 a JUN/	3168212,271	FENOBARBITAL - 100MG/ML SOL. INJ, AMPOLA 2,000 MILILITRO	MEDICAMENTOS CONTRO AMPOLA	413	R\$ 1.048,88	ANEXO: historico_consumo_simplificado base CEOS EVIDÊNCIA DE CONSUMO 01 07 2024 a 30 06 2025.pdf
HR - CAF	JUL/24 a JUN/	3168212,271	FENOBARBITAL - 100MG/ML SOL. INJ, AMPOLA 2,000 MILILITRO	MEDICAMENTOS CONTRO AMPOLA	1425	R\$ 3.654,45	ANEXO: historico_consumo_simplificado base CEOS EVIDÊNCIA DE CONSUMO 01 07 2024 a 30 06 2025.pdf
HOSP. ULYSSES PERN/	JUL/24 a JUN/	3168212,271	FENOBARBITAL - 100MG/ML SOL. INJ, AMPOLA 2,000 MILILITRO	MEDICAMENTOS CONTRO AMPOLA	30	R\$ 77,86	ANEXO: historico_consumo_simplificado base CEOS EVIDÊNCIA DE CONSUMO 01 07 2024 a 30 06 2025.pdf
HGV - CAF	JUL/24 a JUN/	3168212,271	FENOBARBITAL - 100MG/ML SOL. INJ, AMPOLA 2,000 MILILITRO	MEDICAMENTOS CONTRO AMPOLA	100	R\$ 248,00	ANEXO: historico_consumo_simplificado base CEOS EVIDÊNCIA DE CONSUMO 01 07 2024 a 30 06 2025.pdf
HOF - CAF	JUL/24 a JUN/	3168212,271	FENOBARBITAL - 100MG/ML SOL. INJ, AMPOLA 2,000 MILILITRO	MEDICAMENTOS CONTRO AMPOLA	550	R\$ 1.399,75	ANEXO: historico_consumo_simplificado base CEOS EVIDÊNCIA DE CONSUMO 01 07 2024 a 30 06 2025.pdf
HBL - CAF	JUL/24 a JUN/	3168212,271	FENOBARBITAL - 100MG/ML SOL. INJ, AMPOLA 2,000 MILILITRO	MEDICAMENTOS CONTRO AMPOLA	1265	R\$ 3.228,65	ANEXO: historico_consumo_simplificado base CEOS EVIDÊNCIA DE CONSUMO 01 07 2024 a 30 06 2025.pdf

HR - CAF	JUL/24 a JUN/	3165965,92	FENOBARBITAL - 40MG/ML SOL. ORAL - FRASCO 20,000 MILILITRO	MEDICAMENTOS CONTRO FRASCO	163	R\$ 669,42	ANEXO: historico_consumo_simplificado base CEOS EVIDÊNCIA DE CONSUMO 01 07 2024 a 30 06 2025.pdf
HAM - CAF	JUL/24 a JUN/	3165965,92	FENOBARBITAL - 40MG/ML SOL. ORAL - FRASCO 20,000 MILILITRO	MEDICAMENTOS CONTRO FRASCO	19	R\$ 78,19	ANEXO: historico_consumo_simplificado base CEOS EVIDÊNCIA DE CONSUMO 01 07 2024 a 30 06 2025.pdf
HOF - CAF	JUL/24 a JUN/	3165965,92	FENOBARBITAL - 40MG/ML SOL. ORAL - FRASCO 20,000 MILILITRO	MEDICAMENTOS CONTRO FRASCO	138	R\$ 563,91	ANEXO: historico_consumo_simplificado base CEOS EVIDÊNCIA DE CONSUMO 01 07 2024 a 30 06 2025.pdf
HBL - SAF PADRÃO	JUL/24 a JUN/	3165965,92	FENOBARBITAL - 40MG/ML SOL. ORAL - FRASCO 20,000 MILILITRO	MEDICAMENTOS CONTRO FRASCO	110	R\$ 449,70	ANEXO: historico_consumo_simplificado base CEOS EVIDÊNCIA DE CONSUMO 01 07 2024 a 30 06 2025.pdf
HBL - CAF	JUL/24 a JUN/	3165965,92	FENOBARBITAL - 40MG/ML SOL. ORAL - FRASCO 20,000 MILILITRO	MEDICAMENTOS CONTRO FRASCO	282	R\$ 1.155,22	ANEXO: historico_consumo_simplificado base CEOS EVIDÊNCIA DE CONSUMO 01 07 2024 a 30 06 2025.pdf
HAM - CAF	JUL/24 a JUN/	3165965,1	FENOBARBITAL - CONCENTRACAO/DOSAGEM 40 MG/ML - UNIDADE	MEDICAMENTOS CONTRO UNIDADE	10	R\$ 39,00	ANEXO: historico_consumo_simplificado base CEOS EVIDÊNCIA DE CONSUMO 01 07 2024 a 30 06 2025.pdf
HAM - CAF	JUL/24 a JUN/	3165990,116	FENOLFTALEÍNA - 10MG/ML SOL ALCOOLICA FRASCO 200ML - FRASCO 20	MEDICAMENTOS FRASCO	2	R\$ 70,00	ANEXO: historico_consumo_simplificado base CEOS EVIDÊNCIA DE CONSUMO 01 07 2024 a 30 06 2025.pdf
HBL - CAF	JUL/24 a JUN/	3165990,114	FENOLFTALEÍNA 10 MG/ML SOL. ALCOOLICA - FRASCO 100,000 MILILITRO	MEDICAMENTOS FRASCO	14	R\$ 604,03	ANEXO: historico_consumo_simplificado base CEOS EVIDÊNCIA DE CONSUMO 01 07 2024 a 30 06 2025.pdf
HAM - CAF	JUL/24 a JUN/	3165990,114	FENOLFTALEÍNA 10 MG/ML SOL. ALCOOLICA - FRASCO 100,000 MILILITRO	MEDICAMENTOS FRASCO	2	R\$ 86,38	ANEXO: historico_consumo_simplificado base CEOS EVIDÊNCIA DE CONSUMO 01 07 2024 a 30 06 2025.pdf
HOSPITAL BELARMINO	JUL/24 a JUN/	3081842,171	FENTANILA - 50MCG/ML - FRASCO-AMPOLA 10,000 MILILITRO	MEDICAMENTOS CONTRO FRASCO-/	3112	R\$ 9.211,96	ANEXO: historico_consumo_simplificado base CEOS EVIDÊNCIA DE CONSUMO 01 07 2024 a 30 06 2025.pdf
HOF - CAF	JUL/24 a JUN/	3081842,171	FENTANILA - 50MCG/ML - FRASCO-AMPOLA 10,000 MILILITRO	MEDICAMENTOS CONTRO FRASCO-/	18470	R\$ 55.607,75	ANEXO: historico_consumo_simplificado base CEOS EVIDÊNCIA DE CONSUMO 01 07 2024 a 30 06 2025.pdf
HAM - CAF	JUL/24 a JUN/	3081842,171	FENTANILA - 50MCG/ML - FRASCO-AMPOLA 10,000 MILILITRO	MEDICAMENTOS CONTRO FRASCO-/	9143	R\$ 27.198,03	ANEXO: historico_consumo_simplificado base CEOS EVIDÊNCIA DE CONSUMO 01 07 2024 a 30 06 2025.pdf
HBL - CAF	JUL/24 a JUN/	3081842,171	FENTANILA - 50MCG/ML - FRASCO-AMPOLA 10,000 MILILITRO	MEDICAMENTOS CONTRO FRASCO-/	130	R\$ 361,40	ANEXO: historico_consumo_simplificado base CEOS EVIDÊNCIA DE CONSUMO 01 07 2024 a 30 06 2025.pdf
HOF - CAF	JUL/24 a JUN/	3081842,27	FENTANILA, CITRATO - CONCENTRACAO/DOSAGEM 50 MCG/ML,FORMA F	MEDICAMENTOS CONTRO AMPOLA	27200	R\$ 83.485,50	ANEXO: historico_consumo_simplificado base CEOS EVIDÊNCIA DE CONSUMO 01 07 2024 a 30 06 2025.pdf
HGV - CAF	JUL/24 a JUN/	3081842,27	FENTANILA, CITRATO - CONCENTRACAO/DOSAGEM 50 MCG/ML,FORMA F	MEDICAMENTOS CONTRO AMPOLA	13900	R\$ 44.534,00	ANEXO: historico_consumo_simplificado base CEOS EVIDÊNCIA DE CONSUMO 01 07 2024 a 30 06 2025.pdf
HBL - CAF	JUL/24 a JUN/	3081842,27	FENTANILA, CITRATO - CONCENTRACAO/DOSAGEM 50 MCG/ML,FORMA F	MEDICAMENTOS CONTRO AMPOLA	8555	R\$ 27.133,00	ANEXO: historico_consumo_simplificado base CEOS EVIDÊNCIA DE CONSUMO 01 07 2024 a 30 06 2025.pdf
HAM - CAF	JUL/24 a JUN/	3081842,27	FENTANILA, CITRATO - CONCENTRACAO/DOSAGEM 50 MCG/ML,FORMA F	MEDICAMENTOS CONTRO AMPOLA	725	R\$ 1.950,25	ANEXO: historico_consumo_simplificado base CEOS EVIDÊNCIA DE CONSUMO 01 07 2024 a 30 06 2025.pdf
HR - CAF	JUL/24 a JUN/	3081842,27	FENTANILA, CITRATO - CONCENTRACAO/DOSAGEM 50 MCG/ML,FORMA F	MEDICAMENTOS CONTRO AMPOLA	35406	R\$ 98.239,16	ANEXO: historico_consumo_simplificado base CEOS EVIDÊNCIA DE CONSUMO 01 07 2024 a 30 06 2025.pdf
HR - CAF	JUL/24 a JUN/	3081842,165	FENTANILA, CITRATO 50 MCG/ML, FRASCO-AMPOLA 10 ML - FRASCO-AMF	MEDICAMENTOS CONTRO FRASCO	40450	R\$ 180.163,50	ANEXO: historico_consumo_simplificado base CEOS EVIDÊNCIA DE CONSUMO 01 07 2024 a 30 06 2025.pdf
HOSP. ULYSSES PERNI	JUL/24 a JUN/	3081842,165	FENTANILA, CITRATO 50 MCG/ML, FRASCO-AMPOLA 10 ML - FRASCO-AMF	MEDICAMENTOS CONTRO FRASCO	12	R\$ 46,17	ANEXO: historico_consumo_simplificado base CEOS EVIDÊNCIA DE CONSUMO 01 07 2024 a 30 06 2025.pdf
HBL - CAF	JUL/24 a JUN/	3081842,165	FENTANILA, CITRATO 50 MCG/ML, FRASCO-AMPOLA 10 ML - FRASCO-AMF	MEDICAMENTOS CONTRO FRASCO	350	R\$ 1.662,50	ANEXO: historico_consumo_simplificado base CEOS EVIDÊNCIA DE CONSUMO 01 07 2024 a 30 06 2025.pdf
HAM - CAF	JUL/24 a JUN/	3081842,165	FENTANILA, CITRATO 50 MCG/ML, FRASCO-AMPOLA 10 ML - FRASCO-AMF	MEDICAMENTOS CONTRO FRASCO	10455	R\$ 43.115,65	ANEXO: historico_consumo_simplificado base CEOS EVIDÊNCIA DE CONSUMO 01 07 2024 a 30 06 2025.pdf
HOF - CAF	JUL/24 a JUN/	3081842,165	FENTANILA, CITRATO 50 MCG/ML, FRASCO-AMPOLA 10 ML - FRASCO-AMF	MEDICAMENTOS CONTRO FRASCO	600	R\$ 4.350,00	ANEXO: historico_consumo_simplificado base CEOS EVIDÊNCIA DE CONSUMO 01 07 2024 a 30 06 2025.pdf
HGV - CAF	JUL/24 a JUN/	3081842,165	FENTANILA, CITRATO 50 MCG/ML, FRASCO-AMPOLA 10 ML - FRASCO-AMF	MEDICAMENTOS CONTRO FRASCO	16755	R\$ 80.223,65	ANEXO: historico_consumo_simplificado base CEOS EVIDÊNCIA DE CONSUMO 01 07 2024 a 30 06 2025.pdf

HBL - CAF	JUL/24 a JUN/	3081850,271	FENTANILA 50 MCG/ML SOLUCAO INJETAVEL AMPOLA 2ML	MEDICAMENTOS CONTRO AMPOLA		1814	R\$ 4.131,56	ANEXO: historico_consumo_simplificado base CEOS EVIDÊNCIA DE CONSUMO 01 07 2024 a 30 06 2025.pdf
HOF - CAF	JUL/24 a JUN/	3081850,271	FENTANILA 50 MCG/ML SOLUCAO INJETAVEL AMPOLA 2ML	MEDICAMENTOS CONTRO AMPOLA		4050	R\$ 9.209,00	ANEXO: historico_consumo_simplificado base CEOS EVIDÊNCIA DE CONSUMO 01 07 2024 a 30 06 2025.pdf
HGV - CAF	JUL/24 a JUN/	3081850,961	FENTANILA, CITRATO (0,05 MG/ML) 50 MCG/ML - AMPOLA 5,000 MILILITRO	MEDICAMENTOS CONTRO AMPOLA		6920	R\$ 22.472,60	ANEXO: historico_consumo_simplificado base CEOS EVIDÊNCIA DE CONSUMO 01 07 2024 a 30 06 2025.pdf
HBL - CAF	JUL/24 a JUN/	3081850,961	FENTANILA, CITRATO (0,05 MG/ML) 50 MCG/ML - AMPOLA 5,000 MILILITRO	MEDICAMENTOS CONTRO AMPOLA		1995	R\$ 6.519,60	ANEXO: historico_consumo_simplificado base CEOS EVIDÊNCIA DE CONSUMO 01 07 2024 a 30 06 2025.pdf
HAM - CAF	JUL/24 a JUN/	3081850,961	FENTANILA, CITRATO (0,05 MG/ML) 50 MCG/ML - AMPOLA 5,000 MILILITRO	MEDICAMENTOS CONTRO AMPOLA		270	R\$ 881,60	ANEXO: historico_consumo_simplificado base CEOS EVIDÊNCIA DE CONSUMO 01 07 2024 a 30 06 2025.pdf
HAM - CAF	JUL/24 a JUN/	3166309,118	FILGRASTIM - 300MCG/ML SOL. INJ. F/A 1 ML - FRASCO-AMPOLA 1,000 MIL	MEDICAMENTOS	FRASCO-/	2	R\$ 55,44	ANEXO: historico_consumo_simplificado base CEOS EVIDÊNCIA DE CONSUMO 01 07 2024 a 30 06 2025.pdf
HBL - CAF	JUL/24 a JUN/	3166309,118	FILGRASTIM - 300MCG/ML SOL. INJ. F/A 1 ML - FRASCO-AMPOLA 1,000 MIL	MEDICAMENTOS	FRASCO-/	20	R\$ 570,40	ANEXO: historico_consumo_simplificado base CEOS EVIDÊNCIA DE CONSUMO 01 07 2024 a 30 06 2025.pdf
HR - CAF	JUL/24 a JUN/	3166309,118	FILGRASTIM - 300MCG/ML SOL. INJ. F/A 1 ML - FRASCO-AMPOLA 1,000 MIL	MEDICAMENTOS	FRASCO-/	25	R\$ 697,25	ANEXO: historico_consumo_simplificado base CEOS EVIDÊNCIA DE CONSUMO 01 07 2024 a 30 06 2025.pdf
HR - CAF	JUL/24 a JUN/	3166309,165	FILGRASTIMA 300MCG/ML FRASCO-AMPOLA 1ML	MEDICAMENTOS	FRASCO-/	10	R\$ 380,10	ANEXO: historico_consumo_simplificado base CEOS EVIDÊNCIA DE CONSUMO 01 07 2024 a 30 06 2025.pdf
HBL - CAF	JUL/24 a JUN/	3166309,165	FILGRASTIMA 300MCG/ML FRASCO-AMPOLA 1ML	MEDICAMENTOS	FRASCO-/	1190	R\$ 45.123,80	ANEXO: historico_consumo_simplificado base CEOS EVIDÊNCIA DE CONSUMO 01 07 2024 a 30 06 2025.pdf
HOSPITAL BELARMINO	JUL/24 a JUN/	3166368,103	FITOMENADIONA (VITAMINA K) 10MG/ML SOL. INJ. INTRAMUSCULAR - AM	MEDICAMENTOS	AMPOLA	934	R\$ 1.753,69	ANEXO: historico_consumo_simplificado base CEOS EVIDÊNCIA DE CONSUMO 01 07 2024 a 30 06 2025.pdf
HGV - CAF	JUL/24 a JUN/	3166368,103	FITOMENADIONA (VITAMINA K) 10MG/ML SOL. INJ. INTRAMUSCULAR - AM	MEDICAMENTOS	AMPOLA	2800	R\$ 5.070,00	ANEXO: historico_consumo_simplificado base CEOS EVIDÊNCIA DE CONSUMO 01 07 2024 a 30 06 2025.pdf
HBL - CAF	JUL/24 a JUN/	3166368,103	FITOMENADIONA (VITAMINA K) 10MG/ML SOL. INJ. INTRAMUSCULAR - AM	MEDICAMENTOS	AMPOLA	11960	R\$ 21.362,50	ANEXO: historico_consumo_simplificado base CEOS EVIDÊNCIA DE CONSUMO 01 07 2024 a 30 06 2025.pdf
HAM - CAF	JUL/24 a JUN/	3166368,103	FITOMENADIONA (VITAMINA K) 10MG/ML SOL. INJ. INTRAMUSCULAR - AM	MEDICAMENTOS	AMPOLA	4799	R\$ 8.832,16	ANEXO: historico_consumo_simplificado base CEOS EVIDÊNCIA DE CONSUMO 01 07 2024 a 30 06 2025.pdf
HOF - CAF	JUL/24 a JUN/	3166368,103	FITOMENADIONA (VITAMINA K) 10MG/ML SOL. INJ. INTRAMUSCULAR - AM	MEDICAMENTOS	AMPOLA	2970	R\$ 5.428,50	ANEXO: historico_consumo_simplificado base CEOS EVIDÊNCIA DE CONSUMO 01 07 2024 a 30 06 2025.pdf
HR - CAF	JUL/24 a JUN/	3166368,103	FITOMENADIONA (VITAMINA K) 10MG/ML SOL. INJ. INTRAMUSCULAR - AM	MEDICAMENTOS	AMPOLA	3890	R\$ 7.118,90	ANEXO: historico_consumo_simplificado base CEOS EVIDÊNCIA DE CONSUMO 01 07 2024 a 30 06 2025.pdf
HR - CAF	JUL/24 a JUN/ T874213.1473		FLUCITOSINA 500 MG - COMPRIMIDO - COMPRIMIDO	ANTIMICROBIANOS	COMPRIM	400	R\$ 1.412,00	ANEXO: historico_consumo_simplificado base CEOS EVIDÊNCIA DE CONSUMO 01 07 2024 a 30 06 2025.pdf
HR - CAF	JUL/24 a JUN/	3116816,118	FLUCONAZOL - 2 MG/ML, BOLSA 100ML - BOLSA 100,000 MILILITRO	SPGV	BOLSA	1080	R\$ 7.205,40	ANEXO: historico_consumo_simplificado base CEOS EVIDÊNCIA DE CONSUMO 01 07 2024 a 30 06 2025.pdf
HOF - CAF	JUL/24 a JUN/	3116816,118	FLUCONAZOL - 2 MG/ML, BOLSA 100ML - BOLSA 100,000 MILILITRO	SPGV	BOLSA	760	R\$ 5.116,80	ANEXO: historico_consumo_simplificado base CEOS EVIDÊNCIA DE CONSUMO 01 07 2024 a 30 06 2025.pdf
HGV - CAF	JUL/24 a JUN/	3116816,184	FLUCONAZOL - 2MG/ML BOLSA OU FRASCO 100ML - BOLSA OU FRASCO 1	ANTIMICROBIANOS	FRASCO	1432	R\$ 16.514,04	ANEXO: historico_consumo_simplificado base CEOS EVIDÊNCIA DE CONSUMO 01 07 2024 a 30 06 2025.pdf
HBL - CAF	JUL/24 a JUN/	3116816,184	FLUCONAZOL - 2MG/ML BOLSA OU FRASCO 100ML - BOLSA OU FRASCO 1	ANTIMICROBIANOS	FRASCO	800	R\$ 9.226,58	ANEXO: historico_consumo_simplificado base CEOS EVIDÊNCIA DE CONSUMO 01 07 2024 a 30 06 2025.pdf
HR - CAF	JUL/24 a JUN/	3116816,184	FLUCONAZOL - 2MG/ML BOLSA OU FRASCO 100ML - BOLSA OU FRASCO 1	ANTIMICROBIANOS	FRASCO	1296	R\$ 14.925,30	ANEXO: historico_consumo_simplificado base CEOS EVIDÊNCIA DE CONSUMO 01 07 2024 a 30 06 2025.pdf
HAM - CAF	JUL/24 a JUN/	3116816,184	FLUCONAZOL - 2MG/ML BOLSA OU FRASCO 100ML - BOLSA OU FRASCO 1	ANTIMICROBIANOS	FRASCO	112	R\$ 1.291,36	ANEXO: historico_consumo_simplificado base CEOS EVIDÊNCIA DE CONSUMO 01 07 2024 a 30 06 2025.pdf
HOF - CAF	JUL/24 a JUN/	3116816,184	FLUCONAZOL - 2MG/ML BOLSA OU FRASCO 100ML - BOLSA OU FRASCO 1	ANTIMICROBIANOS	FRASCO	656	R\$ 7.565,00	ANEXO: historico_consumo_simplificado base CEOS EVIDÊNCIA DE CONSUMO 01 07 2024 a 30 06 2025.pdf

HAM - CAF	JUL/24 a JUN/	3116816,1	FLUCONAZOL - CONCENTRACAO/DOSAGEM 2 MG/ML.FORMA FARMACEU	MEDICAMENTOS	UNIDADE	531	R\$ 2.793,12	ANEXO: historico_consumo_simplificado base CEOS EVIDÊNCIA DE CONSUMO 01 07 2024 a 30 06 2025.pdf
HR - CAF	JUL/24 a JUN/	3199649,147	FLUCONAZOL - 150MG COMPRIMIDO - COMPRIMIDO	ANTIMICROBIANOS	COMPRIM	400	R\$ 198,41	ANEXO: historico_consumo_simplificado base CEOS EVIDÊNCIA DE CONSUMO 01 07 2024 a 30 06 2025.pdf
HAM - CAF	JUL/24 a JUN/	3199649,147	FLUCONAZOL - 150MG COMPRIMIDO - COMPRIMIDO	ANTIMICROBIANOS	COMPRIM	680	R\$ 318,81	ANEXO: historico_consumo_simplificado base CEOS EVIDÊNCIA DE CONSUMO 01 07 2024 a 30 06 2025.pdf
HOF - SAF PADRÃO	JUL/24 a JUN/	3166406,191	FLUCONAZOL 150MG - CAPSULA	ANTIMICROBIANOS	CAPSULA	300	R\$ 145,23	ANEXO: historico_consumo_simplificado base CEOS EVIDÊNCIA DE CONSUMO 01 07 2024 a 30 06 2025.pdf
HGV - CAF	JUL/24 a JUN/	3166406,191	FLUCONAZOL 150MG - CAPSULA	ANTIMICROBIANOS	CAPSULA	1200	R\$ 582,16	ANEXO: historico_consumo_simplificado base CEOS EVIDÊNCIA DE CONSUMO 01 07 2024 a 30 06 2025.pdf
HOSP. ULYSSES PERN/	JUL/24 a JUN/	3166406,191	FLUCONAZOL 150MG - CAPSULA	ANTIMICROBIANOS	CAPSULA	1084	R\$ 523,28	ANEXO: historico_consumo_simplificado base CEOS EVIDÊNCIA DE CONSUMO 01 07 2024 a 30 06 2025.pdf
HAM - CAF	JUL/24 a JUN/	3166406,191	FLUCONAZOL 150MG - CAPSULA	ANTIMICROBIANOS	CAPSULA	200	R\$ 96,41	ANEXO: historico_consumo_simplificado base CEOS EVIDÊNCIA DE CONSUMO 01 07 2024 a 30 06 2025.pdf
HR - CAF	JUL/24 a JUN/	3166406,191	FLUCONAZOL 150MG - CAPSULA	ANTIMICROBIANOS	CAPSULA	550	R\$ 268,91	ANEXO: historico_consumo_simplificado base CEOS EVIDÊNCIA DE CONSUMO 01 07 2024 a 30 06 2025.pdf
HOF - CAF	JUL/24 a JUN/	3166406,191	FLUCONAZOL 150MG - CAPSULA	ANTIMICROBIANOS	CAPSULA	810	R\$ 396,74	ANEXO: historico_consumo_simplificado base CEOS EVIDÊNCIA DE CONSUMO 01 07 2024 a 30 06 2025.pdf
HBL - CAF	JUL/24 a JUN/	3166406,191	FLUCONAZOL 150MG - CAPSULA	ANTIMICROBIANOS	CAPSULA	910	R\$ 444,02	ANEXO: historico_consumo_simplificado base CEOS EVIDÊNCIA DE CONSUMO 01 07 2024 a 30 06 2025.pdf
HOSPITAL BELARMINO	JUL/24 a JUN/	3166406,191	FLUCONAZOL 150MG - CAPSULA	ANTIMICROBIANOS	CAPSULA	597	R\$ 287,85	ANEXO: historico_consumo_simplificado base CEOS EVIDÊNCIA DE CONSUMO 01 07 2024 a 30 06 2025.pdf
HOSP. ULYSSES PERN/	JUL/24 a JUN/	1061,1	FLUMAZENIL 0,1 MG/ML 5 ML - UNIDADE	MEDICAMENTOS	AMPOLA	31	R\$ 210,66	ANEXO: historico_consumo_simplificado base CEOS EVIDÊNCIA DE CONSUMO 01 07 2024 a 30 06 2025.pdf
HOF - CAF	JUL/24 a JUN/	3210669,961	FLUMAZENIL 0,1 MG/ML SOL. INJ - AMPOLA 5,000 MILILITRO	MEDICAMENTOS CONTRO	AMPOLA	2240	R\$ 18.885,00	ANEXO: historico_consumo_simplificado base CEOS EVIDÊNCIA DE CONSUMO 01 07 2024 a 30 06 2025.pdf
HR - CAF	JUL/24 a JUN/	3210669,961	FLUMAZENIL 0,1 MG/ML SOL. INJ - AMPOLA 5,000 MILILITRO	MEDICAMENTOS CONTRO	AMPOLA	1915	R\$ 16.023,40	ANEXO: historico_consumo_simplificado base CEOS EVIDÊNCIA DE CONSUMO 01 07 2024 a 30 06 2025.pdf
HOSPITAL BELARMINO	JUL/24 a JUN/	3210669,961	FLUMAZENIL 0,1 MG/ML SOL. INJ - AMPOLA 5,000 MILILITRO	MEDICAMENTOS CONTRO	AMPOLA	10	R\$ 93,50	ANEXO: historico_consumo_simplificado base CEOS EVIDÊNCIA DE CONSUMO 01 07 2024 a 30 06 2025.pdf
HGV - CAF	JUL/24 a JUN/	3210669,961	FLUMAZENIL 0,1 MG/ML SOL. INJ - AMPOLA 5,000 MILILITRO	MEDICAMENTOS CONTRO	AMPOLA	1825	R\$ 15.170,95	ANEXO: historico_consumo_simplificado base CEOS EVIDÊNCIA DE CONSUMO 01 07 2024 a 30 06 2025.pdf
HAM - CAF	JUL/24 a JUN/	3210669,961	FLUMAZENIL 0,1 MG/ML SOL. INJ - AMPOLA 5,000 MILILITRO	MEDICAMENTOS CONTRO	AMPOLA	810	R\$ 6.721,80	ANEXO: historico_consumo_simplificado base CEOS EVIDÊNCIA DE CONSUMO 01 07 2024 a 30 06 2025.pdf
HBL - CAF	JUL/24 a JUN/	3210669,961	FLUMAZENIL 0,1 MG/ML SOL. INJ - AMPOLA 5,000 MILILITRO	MEDICAMENTOS CONTRO	AMPOLA	1325	R\$ 11.478,45	ANEXO: historico_consumo_simplificado base CEOS EVIDÊNCIA DE CONSUMO 01 07 2024 a 30 06 2025.pdf
HAM - CAF	JUL/24 a JUN/	3111202,961	FLUMAZENIL 0,5MG/5ML - AMPOLA 5ML - AMPOLA 5,000 MILILITRO	MEDICAMENTOS CONTRO	AMPOLA	320	R\$ 2.006,40	ANEXO: historico_consumo_simplificado base CEOS EVIDÊNCIA DE CONSUMO 01 07 2024 a 30 06 2025.pdf
HOSPITAL BELARMINO	JUL/24 a JUN/	3111202,961	FLUMAZENIL 0,5MG/5ML - AMPOLA 5ML - AMPOLA 5,000 MILILITRO	MEDICAMENTOS CONTRO	AMPOLA	14	R\$ 87,78	ANEXO: historico_consumo_simplificado base CEOS EVIDÊNCIA DE CONSUMO 01 07 2024 a 30 06 2025.pdf
HBL - CAF	JUL/24 a JUN/	3166651,166	FLUORURACILA - 50 MG/ML - FRASCO-AMPOLA 50,000 MILILITRO	MEDICAMENTOS	UNIDADE	350	R\$ 28.665,00	ANEXO: historico_consumo_simplificado base CEOS EVIDÊNCIA DE CONSUMO 01 07 2024 a 30 06 2025.pdf
HBL - CAF	JUL/24 a JUN/	3166651,171	FLUORURACILA - 50 MG/ML, FRASCO - AMPOLA 10ML.	MEDICAMENTOS	FRASCO-/	611	R\$ 7.308,60	ANEXO: historico_consumo_simplificado base CEOS EVIDÊNCIA DE CONSUMO 01 07 2024 a 30 06 2025.pdf
HOF - SAF PADRÃO	JUL/24 a JUN/	3111857,191	FLUOXETINA - 20MG - CAPSULA	MEDICAMENTOS CONTRO	CAPSULA	9590	R\$ 804,68	ANEXO: historico_consumo_simplificado base CEOS EVIDÊNCIA DE CONSUMO 01 07 2024 a 30 06 2025.pdf
HR - CAF	JUL/24 a JUN/	3111857,191	FLUOXETINA - 20MG - CAPSULA	MEDICAMENTOS CONTRO	CAPSULA	4914	R\$ 411,13	ANEXO: historico_consumo_simplificado base CEOS EVIDÊNCIA DE CONSUMO 01 07 2024 a 30 06 2025.pdf

HBL - CAF	JUL/24 a JUN/	3111857,191	FLUOXETINA - 20MG - CAPSULA	MEDICAMENTOS CONTRO CAPSULA	2740	R\$ 226,96	ANEXO: historico_consumo_simplificado base CEOS EVIDÊNCIA DE CONSUMO 01 07 2024 a 30 06 2025.pdf
HAM - CAF	JUL/24 a JUN/	3111857,191	FLUOXETINA - 20MG - CAPSULA	MEDICAMENTOS CONTRO CAPSULA	2352	R\$ 195,43	ANEXO: historico_consumo_simplificado base CEOS EVIDÊNCIA DE CONSUMO 01 07 2024 a 30 06 2025.pdf
HOSPITAL BELARMINO	JUL/24 a JUN/	3111857,191	FLUOXETINA - 20MG - CAPSULA	MEDICAMENTOS CONTRO CAPSULA	280	R\$ 23,37	ANEXO: historico_consumo_simplificado base CEOS EVIDÊNCIA DE CONSUMO 01 07 2024 a 30 06 2025.pdf
HOF - CAF	JUL/24 a JUN/	3111857,191	FLUOXETINA - 20MG - CAPSULA	MEDICAMENTOS CONTRO CAPSULA	5365	R\$ 445,91	ANEXO: historico_consumo_simplificado base CEOS EVIDÊNCIA DE CONSUMO 01 07 2024 a 30 06 2025.pdf
HBL - SAF PADRÃO	JUL/24 a JUN/	3111857,191	FLUOXETINA - 20MG - CAPSULA	MEDICAMENTOS CONTRO CAPSULA	2940	R\$ 246,30	ANEXO: historico_consumo_simplificado base CEOS EVIDÊNCIA DE CONSUMO 01 07 2024 a 30 06 2025.pdf
HR - CAF	JUL/24 a JUN/	3111857,147	FLUOXETINA, CLORIDRATO - 20MG, CAPSULA - COMPRIMIDO	MEDICAMENTOS CONTRO COMPRIM	2004	R\$ 186,90	ANEXO: historico_consumo_simplificado base CEOS EVIDÊNCIA DE CONSUMO 01 07 2024 a 30 06 2025.pdf
HGV - CAF	JUL/24 a JUN/	3111857,147	FLUOXETINA, CLORIDRATO - 20MG, CAPSULA - COMPRIMIDO	MEDICAMENTOS CONTRO COMPRIM	500	R\$ 46,85	ANEXO: historico_consumo_simplificado base CEOS EVIDÊNCIA DE CONSUMO 01 07 2024 a 30 06 2025.pdf
HAM - CAF	JUL/24 a JUN/	3111857,1	FLUOXETINA, CLORIDRATO - 20MG, CAPSULA - UNIDADE	MEDICAMENTOS CONTRO COMPRIM	350	R\$ 24,98	ANEXO: historico_consumo_simplificado base CEOS EVIDÊNCIA DE CONSUMO 01 07 2024 a 30 06 2025.pdf
HOSP. ULYSSES PERNI	JUL/24 a JUN/	3111857,1	FLUOXETINA, CLORIDRATO - 20MG, CAPSULA - UNIDADE	MEDICAMENTOS CONTRO COMPRIM	12374	R\$ 890,01	ANEXO: historico_consumo_simplificado base CEOS EVIDÊNCIA DE CONSUMO 01 07 2024 a 30 06 2025.pdf
HGV - CAF	JUL/24 a JUN/	3111857,1	FLUOXETINA, CLORIDRATO - 20MG, CAPSULA - UNIDADE	MEDICAMENTOS CONTRO COMPRIM	2170	R\$ 158,91	ANEXO: historico_consumo_simplificado base CEOS EVIDÊNCIA DE CONSUMO 01 07 2024 a 30 06 2025.pdf
HOF - CAF	JUL/24 a JUN/	3433390,137	FLUTICASONA - FRASCO	MEDICAMENTOS FRASCO	30	R\$ 3.500,10	ANEXO: historico_consumo_simplificado base CEOS EVIDÊNCIA DE CONSUMO 01 07 2024 a 30 06 2025.pdf
HBL - SAF PADRÃO	JUL/24 a JUN/	3458598,147	FOLINATO DE CALCIO 15 MG - COMPRIMIDO	MEDICAMENTOS COMPRIM	100	R\$ 198,00	ANEXO: historico_consumo_simplificado base CEOS EVIDÊNCIA DE CONSUMO 01 07 2024 a 30 06 2025.pdf
HOF - SAF PADRÃO	JUL/24 a JUN/	3458598,147	FOLINATO DE CALCIO 15 MG - COMPRIMIDO	MEDICAMENTOS COMPRIM	340	R\$ 673,20	ANEXO: historico_consumo_simplificado base CEOS EVIDÊNCIA DE CONSUMO 01 07 2024 a 30 06 2025.pdf
HBL - CAF	JUL/24 a JUN/	3565025,128	FOLINATO DE CALCIO 3 MG/ML,SOLUCAO ORAL - FRASCO 30,000 MILILITROS	MEDICAMENTOS FRASCO	45	R\$ 824,70	ANEXO: historico_consumo_simplificado base CEOS EVIDÊNCIA DE CONSUMO 01 07 2024 a 30 06 2025.pdf
HAM - CAF	JUL/24 a JUN/	3565025,128	FOLINATO DE CALCIO 3 MG/ML,SOLUCAO ORAL - FRASCO 30,000 MILILITROS	MEDICAMENTOS FRASCO	13	R\$ 233,05	ANEXO: historico_consumo_simplificado base CEOS EVIDÊNCIA DE CONSUMO 01 07 2024 a 30 06 2025.pdf
HAM - CAF	JUL/24 a JUN/	3167330,191	FORMOTEROL 12MCG + BUDESONIDA 400MCG + INAL. - CAPSULA	MEDICAMENTOS CAPSULA	9000	R\$ 13.084,80	ANEXO: historico_consumo_simplificado base CEOS EVIDÊNCIA DE CONSUMO 01 07 2024 a 30 06 2025.pdf
HOF - CAF	JUL/24 a JUN/	3167330,191	FORMOTEROL 12MCG + BUDESONIDA 400MCG + INAL. - CAPSULA	MEDICAMENTOS CAPSULA	60	R\$ 102,00	ANEXO: historico_consumo_simplificado base CEOS EVIDÊNCIA DE CONSUMO 01 07 2024 a 30 06 2025.pdf
HOF - CAF	JUL/24 a JUN/	3167330,173	FORMOTEROL, FUMARATO + BUDESONIDA - 12MCG, + 400MCG, FRASCO	MEDICAMENTOS FRASCO	599	R\$ 40.665,57	ANEXO: historico_consumo_simplificado base CEOS EVIDÊNCIA DE CONSUMO 01 07 2024 a 30 06 2025.pdf
HOF - CAF	JUL/24 a JUN/	3363414,173	FORMOTEROL, FUMARATO + BUDESONIDA - 6MCG + 200MCG, FRASCO +	MEDICAMENTOS FRASCO	40	R\$ 2.160,80	ANEXO: historico_consumo_simplificado base CEOS EVIDÊNCIA DE CONSUMO 01 07 2024 a 30 06 2025.pdf
HOF - CAF	JUL/24 a JUN/	4688783,144	FORMOTEROL, FUMARATO + BUDESONIDA - CONCENTRACAO/DOSAGEM	MEDICAMENTOS FRASCO	60	R\$ 9.258,00	ANEXO: historico_consumo_simplificado base CEOS EVIDÊNCIA DE CONSUMO 01 07 2024 a 30 06 2025.pdf
HOF - CAF	JUL/24 a JUN/	4688783,144	FORMOTEROL, FUMARATO + BUDESONIDA - CONCENTRACAO/DOSAGEM	MEDICAMENTOS FRASCO	100	R\$ 15.430,00	ANEXO: historico_consumo_simplificado base CEOS EVIDÊNCIA DE CONSUMO 01 07 2024 a 30 06 2025.pdf
HOF - CAF	JUL/24 a JUN/	4688783,137	FORMOTEROL,FUMARATO+BUDESONIDA 6MCG+200MCG SUSPENSÃO AEROLIZADA	MEDICAMENTOS FRASCO	140	R\$ 8.260,00	ANEXO: historico_consumo_simplificado base CEOS EVIDÊNCIA DE CONSUMO 01 07 2024 a 30 06 2025.pdf
HOF - CAF	JUL/24 a JUN/	3363414,137	FORMOTEROL, FUMARATO + BUDESONIDA - CONCENTRACAO/DOSAGEM	MEDICAMENTOS FR60 - FR/	80	R\$ 4.044,80	ANEXO: historico_consumo_simplificado base CEOS EVIDÊNCIA DE CONSUMO 01 07 2024 a 30 06 2025.pdf
HBL - CAF	JUL/24 a JUN/	3363414,144	FORMOTEROL, FUMARATO+BUDESONIDA 6MCG+200MCG, PO PARA INAL	MEDICAMENTOS FRASCO	6	R\$ 835,89	ANEXO: historico_consumo_simplificado base CEOS EVIDÊNCIA DE CONSUMO 01 07 2024 a 30 06 2025.pdf

HR - CAF	JUL/24 a JUN/	880,1	FOSFATO ACIDO DE POTASSIO 2 MEQ/ ML 10 ML - UNIDADE	MEDICAMENTOS	AMPOLA	4	R\$ 16,68	ANEXO: historico_consumo_simplificado base CEOS EVIDÊNCIA DE CONSUMO 01 07 2024 a 30 06 2025.pdf
HBL - CAF	JUL/24 a JUN/	3181472,27	FOSFATO DE POTÁSSIO - 2MEQ/ML SOL. INJ - AMPOLA 10,000 MILILITRO	MEDICAMENTOS	AMPOLA	74	R\$ 280,76	ANEXO: historico_consumo_simplificado base CEOS EVIDÊNCIA DE CONSUMO 01 07 2024 a 30 06 2025.pdf
HOF - CAF	JUL/24 a JUN/	3181472,27	FOSFATO DE POTÁSSIO - 2MEQ/ML SOL. INJ - AMPOLA 10,000 MILILITRO	MEDICAMENTOS	AMPOLA	119	R\$ 448,77	ANEXO: historico_consumo_simplificado base CEOS EVIDÊNCIA DE CONSUMO 01 07 2024 a 30 06 2025.pdf
HAM - CAF	JUL/24 a JUN/	3181472,27	FOSFATO DE POTÁSSIO - 2MEQ/ML SOL. INJ - AMPOLA 10,000 MILILITRO	MEDICAMENTOS	AMPOLA	440	R\$ 1.664,10	ANEXO: historico_consumo_simplificado base CEOS EVIDÊNCIA DE CONSUMO 01 07 2024 a 30 06 2025.pdf
HR - CAF	JUL/24 a JUN/	3181472,27	FOSFATO DE POTÁSSIO - 2MEQ/ML SOL. INJ - AMPOLA 10,000 MILILITRO	MEDICAMENTOS	AMPOLA	180	R\$ 674,00	ANEXO: historico_consumo_simplificado base CEOS EVIDÊNCIA DE CONSUMO 01 07 2024 a 30 06 2025.pdf
HGV - CAF	JUL/24 a JUN/	3181553,188	FOSFATO DE SODIO MONOBASICO + FOSFATO DE SODIO DIBASICO- 0,16	MEDICAMENTOS	FRASCO	320	R\$ 2.101,10	ANEXO: historico_consumo_simplificado base CEOS EVIDÊNCIA DE CONSUMO 01 07 2024 a 30 06 2025.pdf
HOSPITAL BELARMINO	JUL/24 a JUN/	3181553,188	FOSFATO DE SODIO MONOBASICO + FOSFATO DE SODIO DIBASICO- 0,16	MEDICAMENTOS	FRASCO	10	R\$ 65,60	ANEXO: historico_consumo_simplificado base CEOS EVIDÊNCIA DE CONSUMO 01 07 2024 a 30 06 2025.pdf
HOF - CAF	JUL/24 a JUN/	3181553,188	FOSFATO DE SODIO MONOBASICO + FOSFATO DE SODIO DIBASICO- 0,16	MEDICAMENTOS	FRASCO	2150	R\$ 13.863,30	ANEXO: historico_consumo_simplificado base CEOS EVIDÊNCIA DE CONSUMO 01 07 2024 a 30 06 2025.pdf
HR - CAF	JUL/24 a JUN/	3181553,188	FOSFATO DE SODIO MONOBASICO + FOSFATO DE SODIO DIBASICO- 0,16	MEDICAMENTOS	FRASCO	64	R\$ 406,73	ANEXO: historico_consumo_simplificado base CEOS EVIDÊNCIA DE CONSUMO 01 07 2024 a 30 06 2025.pdf
HBL - CAF	JUL/24 a JUN/	3181553,188	FOSFATO DE SODIO MONOBASICO + FOSFATO DE SODIO DIBASICO- 0,16	MEDICAMENTOS	FRASCO	625	R\$ 3.878,05	ANEXO: historico_consumo_simplificado base CEOS EVIDÊNCIA DE CONSUMO 01 07 2024 a 30 06 2025.pdf
HAM - CAF	JUL/24 a JUN/	3181553,188	FOSFATO DE SODIO MONOBASICO + FOSFATO DE SODIO DIBASICO- 0,16	MEDICAMENTOS	FRASCO	733	R\$ 4.703,72	ANEXO: historico_consumo_simplificado base CEOS EVIDÊNCIA DE CONSUMO 01 07 2024 a 30 06 2025.pdf
HOSP. ULYSSES PERN/	JUL/24 a JUN/	13574,1	FOSFATO MONOBÁSICO 160MG + FOSF DIBÁSICO FR 60MG/ML - 125ML - 1	MEDICAMENTOS	FRASCO	2	R\$ 9,72	ANEXO: historico_consumo_simplificado base CEOS EVIDÊNCIA DE CONSUMO 01 07 2024 a 30 06 2025.pdf
HOF - CAF	JUL/24 a JUN/	3737900,137	FOSFATO TRICALCICO - Composicao fosforo + calcio, Concentracao/dosagem	MEDICAMENTOS	FRASCO	3	R\$ 195,00	ANEXO: historico_consumo_simplificado base CEOS EVIDÊNCIA DE CONSUMO 01 07 2024 a 30 06 2025.pdf
HAM - CAF	JUL/24 a JUN/	3737900,114	FOSFATO TRICALCICO - FOSFORO + CALCIO, 32 MG/ML + 60 MG/ML -FR 11	MEDICAMENTOS	FRASCO	31	R\$ 477,42	ANEXO: historico_consumo_simplificado base CEOS EVIDÊNCIA DE CONSUMO 01 07 2024 a 30 06 2025.pdf
HBL - CAF	JUL/24 a JUN/	3737900,114	FOSFATO TRICALCICO - FOSFORO + CALCIO, 32 MG/ML + 60 MG/ML -FR 11	MEDICAMENTOS	FRASCO	220	R\$ 2.987,56	ANEXO: historico_consumo_simplificado base CEOS EVIDÊNCIA DE CONSUMO 01 07 2024 a 30 06 2025.pdf
HBL - CAF	JUL/24 a JUN/	3206122,137	FOSFATO TRICALCICO- 32MG/ML + 60MG/ML - FRASCO	MEDICAMENTOS	FRASCO	6	R\$ 119,16	ANEXO: historico_consumo_simplificado base CEOS EVIDÊNCIA DE CONSUMO 01 07 2024 a 30 06 2025.pdf
HAM - CAF	JUL/24 a JUN/	3206122,137	FOSFATO TRICALCICO- 32MG/ML + 60MG/ML - FRASCO	MEDICAMENTOS	FRASCO	129	R\$ 2.559,46	ANEXO: historico_consumo_simplificado base CEOS EVIDÊNCIA DE CONSUMO 01 07 2024 a 30 06 2025.pdf
HAM - CAF	JUL/24 a JUN/	3088251,271	FUROSEMIDA - 10MG/ML SOL. INJ - AMPOLA 2,000 MILILITRO	MEDICAMENTOS	AMPOLA	55300	R\$ 76.506,00	ANEXO: historico_consumo_simplificado base CEOS EVIDÊNCIA DE CONSUMO 01 07 2024 a 30 06 2025.pdf
HR - CAF	JUL/24 a JUN/	3088251,271	FUROSEMIDA - 10MG/ML SOL. INJ - AMPOLA 2,000 MILILITRO	MEDICAMENTOS	AMPOLA	14700	R\$ 20.301,00	ANEXO: historico_consumo_simplificado base CEOS EVIDÊNCIA DE CONSUMO 01 07 2024 a 30 06 2025.pdf
HBL - CAF	JUL/24 a JUN/	3088251,271	FUROSEMIDA - 10MG/ML SOL. INJ - AMPOLA 2,000 MILILITRO	MEDICAMENTOS	AMPOLA	12605	R\$ 17.419,15	ANEXO: historico_consumo_simplificado base CEOS EVIDÊNCIA DE CONSUMO 01 07 2024 a 30 06 2025.pdf
HGV - CAF	JUL/24 a JUN/	3088251,271	FUROSEMIDA - 10MG/ML SOL. INJ - AMPOLA 2,000 MILILITRO	MEDICAMENTOS	AMPOLA	32702	R\$ 45.361,78	ANEXO: historico_consumo_simplificado base CEOS EVIDÊNCIA DE CONSUMO 01 07 2024 a 30 06 2025.pdf
HOSPITAL BELARMINO	JUL/24 a JUN/	3088251,271	FUROSEMIDA - 10MG/ML SOL. INJ - AMPOLA 2,000 MILILITRO	MEDICAMENTOS	AMPOLA	360	R\$ 519,40	ANEXO: historico_consumo_simplificado base CEOS EVIDÊNCIA DE CONSUMO 01 07 2024 a 30 06 2025.pdf
HOSP. ULYSSES PERN/	JUL/24 a JUN/	3088251,271	FUROSEMIDA - 10MG/ML SOL. INJ - AMPOLA 2,000 MILILITRO	MEDICAMENTOS	AMPOLA	35	R\$ 48,46	ANEXO: historico_consumo_simplificado base CEOS EVIDÊNCIA DE CONSUMO 01 07 2024 a 30 06 2025.pdf
HOF - CAF	JUL/24 a JUN/	3088251,271	FUROSEMIDA - 10MG/ML SOL. INJ - AMPOLA 2,000 MILILITRO	MEDICAMENTOS	AMPOLA	21140	R\$ 29.276,20	ANEXO: historico_consumo_simplificado base CEOS EVIDÊNCIA DE CONSUMO 01 07 2024 a 30 06 2025.pdf

HOSPITAL BELARMINO	JUL/24 a JUN/	1532359,271	FUROSEMIDA - 20 MG, SOLUCAO INJETAVEL, AMPOLA COM 2ML, PARENTE	MEDICAMENTOS	AMPOLA	1308	R\$ 2.980,06	ANEXO: historico_consumo_simplificado base CEOS EVIDÊNCIA DE CONSUMO 01 07 2024 a 30 06 2025.pdf
HR - CAF	JUL/24 a JUN/	3167780,147	FUROSEMIDA - 40MG - COMPRIMIDO	MEDICAMENTOS	COMPRIM	12300	R\$ 836,80	ANEXO: historico_consumo_simplificado base CEOS EVIDÊNCIA DE CONSUMO 01 07 2024 a 30 06 2025.pdf
HOSP. ULYSSES PERNI	JUL/24 a JUN/	3167780,147	FUROSEMIDA - 40MG - COMPRIMIDO	MEDICAMENTOS	COMPRIM	190	R\$ 13,08	ANEXO: historico_consumo_simplificado base CEOS EVIDÊNCIA DE CONSUMO 01 07 2024 a 30 06 2025.pdf
HGV - CAF	JUL/24 a JUN/	3167780,147	FUROSEMIDA - 40MG - COMPRIMIDO	MEDICAMENTOS	COMPRIM	6000	R\$ 396,45	ANEXO: historico_consumo_simplificado base CEOS EVIDÊNCIA DE CONSUMO 01 07 2024 a 30 06 2025.pdf
HBL - CAF	JUL/24 a JUN/	3167780,147	FUROSEMIDA - 40MG - COMPRIMIDO	MEDICAMENTOS	COMPRIM	5420	R\$ 371,81	ANEXO: historico_consumo_simplificado base CEOS EVIDÊNCIA DE CONSUMO 01 07 2024 a 30 06 2025.pdf
HOF - CAF	JUL/24 a JUN/	3167780,147	FUROSEMIDA - 40MG - COMPRIMIDO	MEDICAMENTOS	COMPRIM	8500	R\$ 575,24	ANEXO: historico_consumo_simplificado base CEOS EVIDÊNCIA DE CONSUMO 01 07 2024 a 30 06 2025.pdf
HAM - CAF	JUL/24 a JUN/	3167780,147	FUROSEMIDA - 40MG - COMPRIMIDO	MEDICAMENTOS	COMPRIM	17320	R\$ 1.172,62	ANEXO: historico_consumo_simplificado base CEOS EVIDÊNCIA DE CONSUMO 01 07 2024 a 30 06 2025.pdf
HGV - CAF	JUL/24 a JUN/	3167780,1	FUROSEMIDA - 40MG, COMPRIMIDO VIA ORAL - UNIDADE	MEDICAMENTOS	COMPRIM	6000	R\$ 363,94	ANEXO: historico_consumo_simplificado base CEOS EVIDÊNCIA DE CONSUMO 01 07 2024 a 30 06 2025.pdf
HR - CAF	JUL/24 a JUN/	3167780,1	FUROSEMIDA - 40MG, COMPRIMIDO VIA ORAL - UNIDADE	MEDICAMENTOS	COMPRIM	2940	R\$ 179,90	ANEXO: historico_consumo_simplificado base CEOS EVIDÊNCIA DE CONSUMO 01 07 2024 a 30 06 2025.pdf
HR - CAF	JUL/24 a JUN/	3398552,191	GABAPENTINA - 300MG - CAPSULA	MEDICAMENTOS CONTRO CAPSULA		60	R\$ 15,02	ANEXO: historico_consumo_simplificado base CEOS EVIDÊNCIA DE CONSUMO 01 07 2024 a 30 06 2025.pdf
HAM - CAF	JUL/24 a JUN/	3398552,191	GABAPENTINA - 300MG - CAPSULA	MEDICAMENTOS CONTRO CAPSULA		2152	R\$ 539,79	ANEXO: historico_consumo_simplificado base CEOS EVIDÊNCIA DE CONSUMO 01 07 2024 a 30 06 2025.pdf
HOSPITAL BELARMINO	JUL/24 a JUN/	3398552,191	GABAPENTINA - 300MG - CAPSULA	MEDICAMENTOS CONTRO CAPSULA		50	R\$ 12,95	ANEXO: historico_consumo_simplificado base CEOS EVIDÊNCIA DE CONSUMO 01 07 2024 a 30 06 2025.pdf
HBL - CAF	JUL/24 a JUN/	3398552,191	GABAPENTINA - 300MG - CAPSULA	MEDICAMENTOS CONTRO CAPSULA		1180	R\$ 298,11	ANEXO: historico_consumo_simplificado base CEOS EVIDÊNCIA DE CONSUMO 01 07 2024 a 30 06 2025.pdf
HOF - CAF	JUL/24 a JUN/	3398552,1	GABAPENTINA - 300MG, CAPSULA - UNIDADE	MEDICAMENTOS CONTRO CAPSULA		30	R\$ 7,53	ANEXO: historico_consumo_simplificado base CEOS EVIDÊNCIA DE CONSUMO 01 07 2024 a 30 06 2025.pdf
HAM - CAF	JUL/24 a JUN/	3398552,1	GABAPENTINA - 300MG, CAPSULA - UNIDADE	MEDICAMENTOS CONTRO CAPSULA		2460	R\$ 741,27	ANEXO: historico_consumo_simplificado base CEOS EVIDÊNCIA DE CONSUMO 01 07 2024 a 30 06 2025.pdf
HOF - CAF	JUL/24 a JUN/	6035604,137	GABAPENTINA - CONCENTRACAO/DOSAGEM 50 MG/ML, FORMA FARMACEUTICA	MEDICAMENTOS CONTRO FRASCO		17	R\$ 1.105,00	ANEXO: historico_consumo_simplificado base CEOS EVIDÊNCIA DE CONSUMO 01 07 2024 a 30 06 2025.pdf
HOF - CAF	JUL/24 a JUN/	T107471.895	Gabapentina 50mg/ml - FRASCO 120 ML	MEDICAMENTOS CONTRO FRASCO		21	R\$ 1.365,00	ANEXO: historico_consumo_simplificado base CEOS EVIDÊNCIA DE CONSUMO 01 07 2024 a 30 06 2025.pdf
HR - CAF	JUL/24 a JUN/	3364771,1	GABAPENTINA 400 MG, CAPSULA - UNIDADE	MEDICAMENTOS CONTRO CAPSULA		1230	R\$ 473,38	ANEXO: historico_consumo_simplificado base CEOS EVIDÊNCIA DE CONSUMO 01 07 2024 a 30 06 2025.pdf
HOF - SAF PADRÃO	JUL/24 a JUN/	3204480,138	GANCICLOVIR - 1 MG/ML - BOLSA 250ML - BOLSA 250,000 MILILITRO	SPGV	BOLSA	210	R\$ 17.433,78	ANEXO: historico_consumo_simplificado base CEOS EVIDÊNCIA DE CONSUMO 01 07 2024 a 30 06 2025.pdf
HR - CAF	JUL/24 a JUN/	3204480,138	GANCICLOVIR - 1 MG/ML - BOLSA 250ML - BOLSA 250,000 MILILITRO	SPGV	BOLSA	40	R\$ 3.272,00	ANEXO: historico_consumo_simplificado base CEOS EVIDÊNCIA DE CONSUMO 01 07 2024 a 30 06 2025.pdf
HGV - CAF	JUL/24 a JUN/	3204480,138	GANCICLOVIR - 1 MG/ML - BOLSA 250ML - BOLSA 250,000 MILILITRO	SPGV	BOLSA	126	R\$ 10.562,58	ANEXO: historico_consumo_simplificado base CEOS EVIDÊNCIA DE CONSUMO 01 07 2024 a 30 06 2025.pdf
HBL - CAF	JUL/24 a JUN/	3080994,165	GANCICLOVIR - 500MG, PO LIOFILIZADO, IV, FRASCO AMPOLA - FRASCO-AMPOLA	ANTIMICROBIANOS	FRASCO-/	49	R\$ 2.137,87	ANEXO: historico_consumo_simplificado base CEOS EVIDÊNCIA DE CONSUMO 01 07 2024 a 30 06 2025.pdf
HBL - CAF	JUL/24 a JUN/	3167852,166	GENCITABINA - 1 G, APRESENTACAO FRASCO-AMPOLA 50ML - FRASCO-AMPOLA	MEDICAMENTOS	FRASCO-/	85	R\$ 5.886,35	ANEXO: historico_consumo_simplificado base CEOS EVIDÊNCIA DE CONSUMO 01 07 2024 a 30 06 2025.pdf
HBL - CAF	JUL/24 a JUN/	3167852,165	GENCITABINA 1G, PÓ LIOFILIZADO - FRASCO-AMPOLA	MEDICAMENTOS	FRASCO-/	570	R\$ 29.808,65	ANEXO: historico_consumo_simplificado base CEOS EVIDÊNCIA DE CONSUMO 01 07 2024 a 30 06 2025.pdf

HBL - CAF	JUL/24 a JUN/	3167844,165	GENCITABINA 200 MG PO LIOFIL - FRASCO-AMPOLA	MEDICAMENTOS	FRASCO-F	54	R\$ 1.242,00	ANEXO: historico_consumo_simplificado base CEOS EVIDÊNCIA DE CONSUMO 01 07 2024 a 30 06 2025.pdf
HAM - CAF	JUL/24 a JUN/	3168182,271	GENTAMICINA - 40MG/ML SOL. INJ - AMPOLA 2,000 MILILITRO	ANTIMICROBIANOS	AMPOLA	5700	R\$ 7.360,50	ANEXO: historico_consumo_simplificado base CEOS EVIDÊNCIA DE CONSUMO 01 07 2024 a 30 06 2025.pdf
HOF - CAF	JUL/24 a JUN/	3168182,271	GENTAMICINA - 40MG/ML SOL. INJ - AMPOLA 2,000 MILILITRO	ANTIMICROBIANOS	AMPOLA	2150	R\$ 2.855,00	ANEXO: historico_consumo_simplificado base CEOS EVIDÊNCIA DE CONSUMO 01 07 2024 a 30 06 2025.pdf
HR - CAF	JUL/24 a JUN/	3168182,271	GENTAMICINA - 40MG/ML SOL. INJ - AMPOLA 2,000 MILILITRO	ANTIMICROBIANOS	AMPOLA	19900	R\$ 25.893,00	ANEXO: historico_consumo_simplificado base CEOS EVIDÊNCIA DE CONSUMO 01 07 2024 a 30 06 2025.pdf
HOSPITAL BELARMINO	JUL/24 a JUN/	3168182,271	GENTAMICINA - 40MG/ML SOL. INJ - AMPOLA 2,000 MILILITRO	ANTIMICROBIANOS	AMPOLA	768	R\$ 964,65	ANEXO: historico_consumo_simplificado base CEOS EVIDÊNCIA DE CONSUMO 01 07 2024 a 30 06 2025.pdf
HBL - CAF	JUL/24 a JUN/	3168182,271	GENTAMICINA - 40MG/ML SOL. INJ - AMPOLA 2,000 MILILITRO	ANTIMICROBIANOS	AMPOLA	6100	R\$ 7.914,00	ANEXO: historico_consumo_simplificado base CEOS EVIDÊNCIA DE CONSUMO 01 07 2024 a 30 06 2025.pdf
HGV - CAF	JUL/24 a JUN/	3168182,271	GENTAMICINA - 40MG/ML SOL. INJ - AMPOLA 2,000 MILILITRO	ANTIMICROBIANOS	AMPOLA	1200	R\$ 1.464,00	ANEXO: historico_consumo_simplificado base CEOS EVIDÊNCIA DE CONSUMO 01 07 2024 a 30 06 2025.pdf
HBL - CAF	JUL/24 a JUN/	3168948,147	GLIBENCLAMIDA - 5MG - COMPRIMIDO	MEDICAMENTOS	COMPRIM	1510	R\$ 45,79	ANEXO: historico_consumo_simplificado base CEOS EVIDÊNCIA DE CONSUMO 01 07 2024 a 30 06 2025.pdf
HOSPITAL BELARMINO	JUL/24 a JUN/	3168948,147	GLIBENCLAMIDA - 5MG - COMPRIMIDO	MEDICAMENTOS	COMPRIM	150	R\$ 4,60	ANEXO: historico_consumo_simplificado base CEOS EVIDÊNCIA DE CONSUMO 01 07 2024 a 30 06 2025.pdf
HOSP. ULYSSES PERN/	JUL/24 a JUN/	3168948,147	GLIBENCLAMIDA - 5MG - COMPRIMIDO	MEDICAMENTOS	COMPRIM	280	R\$ 8,57	ANEXO: historico_consumo_simplificado base CEOS EVIDÊNCIA DE CONSUMO 01 07 2024 a 30 06 2025.pdf
HOF - CAF	JUL/24 a JUN/	3168948,147	GLIBENCLAMIDA - 5MG - COMPRIMIDO	MEDICAMENTOS	COMPRIM	1650	R\$ 51,02	ANEXO: historico_consumo_simplificado base CEOS EVIDÊNCIA DE CONSUMO 01 07 2024 a 30 06 2025.pdf
HAM - CAF	JUL/24 a JUN/	3168948,147	GLIBENCLAMIDA - 5MG - COMPRIMIDO	MEDICAMENTOS	COMPRIM	1340	R\$ 40,55	ANEXO: historico_consumo_simplificado base CEOS EVIDÊNCIA DE CONSUMO 01 07 2024 a 30 06 2025.pdf
HR - CAF	JUL/24 a JUN/	3168948,147	GLIBENCLAMIDA - 5MG - COMPRIMIDO	MEDICAMENTOS	COMPRIM	6810	R\$ 209,47	ANEXO: historico_consumo_simplificado base CEOS EVIDÊNCIA DE CONSUMO 01 07 2024 a 30 06 2025.pdf
HGV - CAF	JUL/24 a JUN/	3090540,185	GLICERINA - 12%, FRASCO 500ML + BISNAGA + SONDA RETAL - BOLSA O	SPGV	UNIDADE	2200	R\$ 19.810,00	ANEXO: historico_consumo_simplificado base CEOS EVIDÊNCIA DE CONSUMO 01 07 2024 a 30 06 2025.pdf
HBL - CAF	JUL/24 a JUN/	3090540,185	GLICERINA - 12%, FRASCO 500ML + BISNAGA + SONDA RETAL - BOLSA O	SPGV	UNIDADE	554	R\$ 5.034,74	ANEXO: historico_consumo_simplificado base CEOS EVIDÊNCIA DE CONSUMO 01 07 2024 a 30 06 2025.pdf
HOF - CAF	JUL/24 a JUN/	3090540,185	GLICERINA - 12%, FRASCO 500ML + BISNAGA + SONDA RETAL - BOLSA O	SPGV	UNIDADE	516	R\$ 4.662,32	ANEXO: historico_consumo_simplificado base CEOS EVIDÊNCIA DE CONSUMO 01 07 2024 a 30 06 2025.pdf
HBL - CAF	JUL/24 a JUN/	3090540,12	GLICERINA - 120MG/ML, SOLUCAO RETAL - FRASCO 500,000 MILILITRO	SPGV	FRASCO	2791	R\$ 23.665,67	ANEXO: historico_consumo_simplificado base CEOS EVIDÊNCIA DE CONSUMO 01 07 2024 a 30 06 2025.pdf
HGV - CAF	JUL/24 a JUN/	3090540,12	GLICERINA - 120MG/ML, SOLUCAO RETAL - FRASCO 500,000 MILILITRO	SPGV	FRASCO	120	R\$ 1.020,90	ANEXO: historico_consumo_simplificado base CEOS EVIDÊNCIA DE CONSUMO 01 07 2024 a 30 06 2025.pdf
HOF - CAF	JUL/24 a JUN/	3090540,12	GLICERINA - 120MG/ML, SOLUCAO RETAL - FRASCO 500,000 MILILITRO	SPGV	FRASCO	1283	R\$ 10.997,46	ANEXO: historico_consumo_simplificado base CEOS EVIDÊNCIA DE CONSUMO 01 07 2024 a 30 06 2025.pdf
HAM - CAF	JUL/24 a JUN/	3090540,12	GLICERINA - 120MG/ML, SOLUCAO RETAL - FRASCO 500,000 MILILITRO	SPGV	FRASCO	436	R\$ 3.703,53	ANEXO: historico_consumo_simplificado base CEOS EVIDÊNCIA DE CONSUMO 01 07 2024 a 30 06 2025.pdf
HOSPITAL BELARMINO	JUL/24 a JUN/	3090540,12	GLICERINA - 120MG/ML, SOLUCAO RETAL - FRASCO 500,000 MILILITRO	SPGV	FRASCO	208	R\$ 1.779,58	ANEXO: historico_consumo_simplificado base CEOS EVIDÊNCIA DE CONSUMO 01 07 2024 a 30 06 2025.pdf
HR - CAF	JUL/24 a JUN/	3090540,12	GLICERINA - 120MG/ML, SOLUCAO RETAL - FRASCO 500,000 MILILITRO	SPGV	FRASCO	2370	R\$ 20.332,50	ANEXO: historico_consumo_simplificado base CEOS EVIDÊNCIA DE CONSUMO 01 07 2024 a 30 06 2025.pdf
HBL - CAF	JUL/24 a JUN/ T9926.1		GLICERINA SUPOSITORIO ADULTO - UNIDADE	MEDICAMENTOS	UNIDADE	6	R\$ 4,38	ANEXO: historico_consumo_simplificado base CEOS EVIDÊNCIA DE CONSUMO 01 07 2024 a 30 06 2025.pdf
HBL - CAF	JUL/24 a JUN/	3169456,188	GLICERINA SUPOSITORIO ADULTO 95% - SUPOSITORIO	MEDICAMENTOS	SUPOSITC	6	R\$ 8,16	ANEXO: historico_consumo_simplificado base CEOS EVIDÊNCIA DE CONSUMO 01 07 2024 a 30 06 2025.pdf

HOF - CAF	JUL/24 a JUN/	3468224,1	GLICEROFOSFATO DE SODIO - CONCENTRACAO/DOSAGEM 216 MG/ML	MEDICAMENTOS	UNIDADE	102	R\$ 12.896,88	ANEXO: historico_consumo_simplificado base CEOS EVIDÊNCIA DE CONSUMO 01 07 2024 a 30 06 2025.pdf
HBL - CAF	JUL/24 a JUN/	3116905,138	GLICOSE - 100MG/ML (10%), SOLUCAO INJETAVEL, BOLSA OU FRASCO 500 ML	SPGV	FRASCO	464	R\$ 2.784,00	ANEXO: historico_consumo_simplificado base CEOS EVIDÊNCIA DE CONSUMO 01 07 2024 a 30 06 2025.pdf
HGV - CAF	JUL/24 a JUN/	3116905,138	GLICOSE - 100MG/ML (10%), SOLUCAO INJETAVEL, BOLSA OU FRASCO 500 ML	SPGV	FRASCO	2820	R\$ 17.301,60	ANEXO: historico_consumo_simplificado base CEOS EVIDÊNCIA DE CONSUMO 01 07 2024 a 30 06 2025.pdf
HOF - CAF	JUL/24 a JUN/	3116905,138	GLICOSE - 100MG/ML (10%), SOLUCAO INJETAVEL, BOLSA OU FRASCO 500 ML	SPGV	FRASCO	1000	R\$ 6.100,00	ANEXO: historico_consumo_simplificado base CEOS EVIDÊNCIA DE CONSUMO 01 07 2024 a 30 06 2025.pdf
HGV - CAF	JUL/24 a JUN/	3116905,185	GLICOSE - 100MG/ML (10%), SOLUCAO INJETAVEL, BOLSA OU FRASCO 500 ML	SPGV	UNIDADE	5000	R\$ 31.450,00	ANEXO: historico_consumo_simplificado base CEOS EVIDÊNCIA DE CONSUMO 01 07 2024 a 30 06 2025.pdf
HOF - CAF	JUL/24 a JUN/	3116905,185	GLICOSE - 100MG/ML (10%), SOLUCAO INJETAVEL, BOLSA OU FRASCO 500 ML	SPGV	UNIDADE	9208	R\$ 55.135,60	ANEXO: historico_consumo_simplificado base CEOS EVIDÊNCIA DE CONSUMO 01 07 2024 a 30 06 2025.pdf
HRA - CAF	JUL/24 a JUN/	3116956,147	GLICOSE - SOL. INJ. - 500 MG/ML (50%)	SPGV	AMPOLA	133000	R\$ 54.378,20	ANEXO: historico_consumo_simplificado base CEOS EVIDÊNCIA DE CONSUMO 01 07 2024 a 30 06 2025.pdf
HOSPITAL BELARMINO	JUL/24 a JUN/	3116956,27	GLICOSE - 500MG/ML (50%), SOLUÇÃO INJ., VIA PARENTERAL, - AMPOLA	SPGV	AMPOLA	3037	R\$ 1.315,27	ANEXO: historico_consumo_simplificado base CEOS EVIDÊNCIA DE CONSUMO 01 07 2024 a 30 06 2025.pdf
HOF - CAF	JUL/24 a JUN/	3116956,27	GLICOSE - 500MG/ML (50%), SOLUÇÃO INJ., VIA PARENTERAL, - AMPOLA	SPGV	AMPOLA	349000	R\$ 150.829,86	ANEXO: historico_consumo_simplificado base CEOS EVIDÊNCIA DE CONSUMO 01 07 2024 a 30 06 2025.pdf
HGV - CAF	JUL/24 a JUN/	3116956,27	GLICOSE - 500MG/ML (50%), SOLUÇÃO INJ., VIA PARENTERAL, - AMPOLA	SPGV	AMPOLA	370800	R\$ 160.635,05	ANEXO: historico_consumo_simplificado base CEOS EVIDÊNCIA DE CONSUMO 01 07 2024 a 30 06 2025.pdf
HAM - CAF	JUL/24 a JUN/	3116956,27	GLICOSE - 500MG/ML (50%), SOLUÇÃO INJ., VIA PARENTERAL, - AMPOLA	SPGV	AMPOLA	106350	R\$ 46.342,74	ANEXO: historico_consumo_simplificado base CEOS EVIDÊNCIA DE CONSUMO 01 07 2024 a 30 06 2025.pdf
HR - CAF	JUL/24 a JUN/	3116956,27	GLICOSE - 500MG/ML (50%), SOLUÇÃO INJ., VIA PARENTERAL, - AMPOLA	SPGV	AMPOLA	299500	R\$ 129.896,25	ANEXO: historico_consumo_simplificado base CEOS EVIDÊNCIA DE CONSUMO 01 07 2024 a 30 06 2025.pdf
HBL - CAF	JUL/24 a JUN/	3116956,27	GLICOSE - 500MG/ML (50%), SOLUÇÃO INJ., VIA PARENTERAL, - AMPOLA	SPGV	AMPOLA	104150	R\$ 45.293,29	ANEXO: historico_consumo_simplificado base CEOS EVIDÊNCIA DE CONSUMO 01 07 2024 a 30 06 2025.pdf
HOSP. ULYSSES PERNI	JUL/24 a JUN/	3116956,27	GLICOSE - 500MG/ML (50%), SOLUÇÃO INJ., VIA PARENTERAL, - AMPOLA	SPGV	AMPOLA	228	R\$ 99,16	ANEXO: historico_consumo_simplificado base CEOS EVIDÊNCIA DE CONSUMO 01 07 2024 a 30 06 2025.pdf
HBL - CAF	JUL/24 a JUN/	3116921,184	GLICOSE - 50MG/ML,(5%) BOLSA OU FRASCO 100ML, (SISTEMA FECHADO)	SPGV	UNIDADE	2420	R\$ 8.566,80	ANEXO: historico_consumo_simplificado base CEOS EVIDÊNCIA DE CONSUMO 01 07 2024 a 30 06 2025.pdf
HOF - CAF	JUL/24 a JUN/	3116921,184	GLICOSE - 50MG/ML,(5%) BOLSA OU FRASCO 100ML, (SISTEMA FECHADO)	SPGV	UNIDADE	900	R\$ 2.520,00	ANEXO: historico_consumo_simplificado base CEOS EVIDÊNCIA DE CONSUMO 01 07 2024 a 30 06 2025.pdf
HOF - CAF	JUL/24 a JUN/	3116921,185	GLICOSE 50MG/ML (5%) 500ML, VIA PARENTERAL (SISTEMA FECHADO)	SPGV	UNIDADE	21276	R\$ 116.752,86	ANEXO: historico_consumo_simplificado base CEOS EVIDÊNCIA DE CONSUMO 01 07 2024 a 30 06 2025.pdf
HAM - CAF	JUL/24 a JUN/	3116921,185	GLICOSE 50MG/ML (5%) 500ML, VIA PARENTERAL (SISTEMA FECHADO)	SPGV	UNIDADE	1492	R\$ 7.833,00	ANEXO: historico_consumo_simplificado base CEOS EVIDÊNCIA DE CONSUMO 01 07 2024 a 30 06 2025.pdf
HOSPITAL BELARMINO	JUL/24 a JUN/	3116921,185	GLICOSE 50MG/ML (5%) 500ML, VIA PARENTERAL (SISTEMA FECHADO)	SPGV	UNIDADE	2594	R\$ 14.154,37	ANEXO: historico_consumo_simplificado base CEOS EVIDÊNCIA DE CONSUMO 01 07 2024 a 30 06 2025.pdf
HRA - CAF	JUL/24 a JUN/	3116921,185	GLICOSE 50MG/ML (5%) 500ML, VIA PARENTERAL (SISTEMA FECHADO)	SPGV	UNIDADE	2250	R\$ 11.934,00	ANEXO: historico_consumo_simplificado base CEOS EVIDÊNCIA DE CONSUMO 01 07 2024 a 30 06 2025.pdf
HBL - CAF	JUL/24 a JUN/	3116921,185	GLICOSE 50MG/ML (5%) 500ML, VIA PARENTERAL (SISTEMA FECHADO)	SPGV	UNIDADE	15159	R\$ 83.042,53	ANEXO: historico_consumo_simplificado base CEOS EVIDÊNCIA DE CONSUMO 01 07 2024 a 30 06 2025.pdf
HGV - CAF	JUL/24 a JUN/	3116921,185	GLICOSE 50MG/ML (5%) 500ML, VIA PARENTERAL (SISTEMA FECHADO)	SPGV	UNIDADE	14412	R\$ 78.495,78	ANEXO: historico_consumo_simplificado base CEOS EVIDÊNCIA DE CONSUMO 01 07 2024 a 30 06 2025.pdf
HBL - CAF	JUL/24 a JUN/	3116921,138	GLICOSE INJETAVEL - 5 % 500 ML (SISTEMA FECHADO)	SPGV	FRASCO	200	R\$ 1.146,00	ANEXO: historico_consumo_simplificado base CEOS EVIDÊNCIA DE CONSUMO 01 07 2024 a 30 06 2025.pdf
HOF - CAF	JUL/24 a JUN/	3116921,138	GLICOSE INJETAVEL - 5 % 500 ML (SISTEMA FECHADO)	SPGV	FRASCO	48	R\$ 502,08	ANEXO: historico_consumo_simplificado base CEOS EVIDÊNCIA DE CONSUMO 01 07 2024 a 30 06 2025.pdf

HOSP. ULYSSES PERN/	JUL/24 a JUN/	3116921,138	GLICOSE INJETAVEL - 5 % 500 ML (SISTEMA FECHADO)	SPGV	FRASCO	106	R\$ 627,53	ANEXO: historico_consumo_simplificado base CEOS EVIDÊNCIA DE CONSUMO 01 07 2024 a 30 06 2025.pdf
HAM - CAF	JUL/24 a JUN/	3116921,138	GLICOSE INJETAVEL - 5 % 500 ML (SISTEMA FECHADO)	SPGV	FRASCO	26852	R\$ 174.286,96	ANEXO: historico_consumo_simplificado base CEOS EVIDÊNCIA DE CONSUMO 01 07 2024 a 30 06 2025.pdf
HRA - CAF	JUL/24 a JUN/	3116921,138	GLICOSE INJETAVEL - 5 % 500 ML (SISTEMA FECHADO)	SPGV	FRASCO	6000	R\$ 40.684,32	ANEXO: historico_consumo_simplificado base CEOS EVIDÊNCIA DE CONSUMO 01 07 2024 a 30 06 2025.pdf
HGV - CAF	JUL/24 a JUN/	3116921,138	GLICOSE INJETAVEL - 5 % 500 ML (SISTEMA FECHADO)	SPGV	FRASCO	9000	R\$ 65.930,40	ANEXO: historico_consumo_simplificado base CEOS EVIDÊNCIA DE CONSUMO 01 07 2024 a 30 06 2025.pdf
HR - CAF	JUL/24 a JUN/	3116921,138	GLICOSE INJETAVEL - 5 % 500 ML (SISTEMA FECHADO)	SPGV	FRASCO	65424	R\$ 454.445,68	ANEXO: historico_consumo_simplificado base CEOS EVIDÊNCIA DE CONSUMO 01 07 2024 a 30 06 2025.pdf
HR - CAF	JUL/24 a JUN/	3116921,185	GLICOSE 50MG/ML (5%) BOLSA OU FRASCO-AMPOLA 250 ML (SISTEMA FECHADO)	SPGV	BOLSA	23652	R\$ 109.555,62	ANEXO: historico_consumo_simplificado base CEOS EVIDÊNCIA DE CONSUMO 01 07 2024 a 30 06 2025.pdf
HBL - CAF	JUL/24 a JUN/	3116921,185	GLICOSE 50MG/ML (5%) BOLSA OU FRASCO-AMPOLA 250 ML (SISTEMA FECHADO)	SPGV	BOLSA	12878	R\$ 60.109,10	ANEXO: historico_consumo_simplificado base CEOS EVIDÊNCIA DE CONSUMO 01 07 2024 a 30 06 2025.pdf
HOF - CAF	JUL/24 a JUN/	3116921,185	GLICOSE 50MG/ML (5%) BOLSA OU FRASCO-AMPOLA 250 ML (SISTEMA FECHADO)	SPGV	BOLSA	24698	R\$ 114.134,06	ANEXO: historico_consumo_simplificado base CEOS EVIDÊNCIA DE CONSUMO 01 07 2024 a 30 06 2025.pdf
HOSPITAL BELARMINO	JUL/24 a JUN/	3116921,185	GLICOSE 50MG/ML (5%) BOLSA OU FRASCO-AMPOLA 250 ML (SISTEMA FECHADO)	SPGV	BOLSA	958	R\$ 4.454,31	ANEXO: historico_consumo_simplificado base CEOS EVIDÊNCIA DE CONSUMO 01 07 2024 a 30 06 2025.pdf
HOSPITAL BELARMINO	JUL/24 a JUN/	3161943,27	GLUCONATO DE CÁLCIO - 100MG/ML SOL. INJ - AMPOLA 10,000 MILILITRO	MEDICAMENTOS	AMPOLA	74	R\$ 145,20	ANEXO: historico_consumo_simplificado base CEOS EVIDÊNCIA DE CONSUMO 01 07 2024 a 30 06 2025.pdf
HBL - CAF	JUL/24 a JUN/	3161943,27	GLUCONATO DE CÁLCIO - 100MG/ML SOL. INJ - AMPOLA 10,000 MILILITRO	MEDICAMENTOS	AMPOLA	4005	R\$ 7.849,60	ANEXO: historico_consumo_simplificado base CEOS EVIDÊNCIA DE CONSUMO 01 07 2024 a 30 06 2025.pdf
HGV - CAF	JUL/24 a JUN/	3161943,27	GLUCONATO DE CÁLCIO - 100MG/ML SOL. INJ - AMPOLA 10,000 MILILITRO	MEDICAMENTOS	AMPOLA	3400	R\$ 6.624,00	ANEXO: historico_consumo_simplificado base CEOS EVIDÊNCIA DE CONSUMO 01 07 2024 a 30 06 2025.pdf
HAM - CAF	JUL/24 a JUN/	3161943,27	GLUCONATO DE CÁLCIO - 100MG/ML SOL. INJ - AMPOLA 10,000 MILILITRO	MEDICAMENTOS	AMPOLA	4649	R\$ 9.061,06	ANEXO: historico_consumo_simplificado base CEOS EVIDÊNCIA DE CONSUMO 01 07 2024 a 30 06 2025.pdf
HR - CAF	JUL/24 a JUN/	3161943,27	GLUCONATO DE CÁLCIO - 100MG/ML SOL. INJ - AMPOLA 10,000 MILILITRO	MEDICAMENTOS	AMPOLA	7760	R\$ 15.178,40	ANEXO: historico_consumo_simplificado base CEOS EVIDÊNCIA DE CONSUMO 01 07 2024 a 30 06 2025.pdf
HOF - CAF	JUL/24 a JUN/	3161943,27	GLUCONATO DE CÁLCIO - 100MG/ML SOL. INJ - AMPOLA 10,000 MILILITRO	MEDICAMENTOS	AMPOLA	3670	R\$ 7.173,20	ANEXO: historico_consumo_simplificado base CEOS EVIDÊNCIA DE CONSUMO 01 07 2024 a 30 06 2025.pdf
HOSP. ULYSSES PERN/	JUL/24 a JUN/	3161943,27	GLUCONATO DE CÁLCIO - 100MG/ML SOL. INJ - AMPOLA 10,000 MILILITRO	MEDICAMENTOS	AMPOLA	15	R\$ 29,22	ANEXO: historico_consumo_simplificado base CEOS EVIDÊNCIA DE CONSUMO 01 07 2024 a 30 06 2025.pdf
HBL - CAF	JUL/24 a JUN/	3089169,199	GOSSERRELINA, ACETATO - CONCENTRACAO/DOSAGEM 10,8 MG - SERINGA	MEDICAMENTOS	SERINGA	70	R\$ 98.816,89	ANEXO: historico_consumo_simplificado base CEOS EVIDÊNCIA DE CONSUMO 01 07 2024 a 30 06 2025.pdf
HAM - CAF	JUL/24 a JUN/	3181677,147	HALOPERIDOL - 1MG COMPRIMIDO - COMPRIMIDO	MEDICAMENTOS	CONTRO COMPRIM	500	R\$ 97,05	ANEXO: historico_consumo_simplificado base CEOS EVIDÊNCIA DE CONSUMO 01 07 2024 a 30 06 2025.pdf
HR - CAF	JUL/24 a JUN/	3181677,147	HALOPERIDOL - 1MG COMPRIMIDO - COMPRIMIDO	MEDICAMENTOS	CONTRO COMPRIM	900	R\$ 186,64	ANEXO: historico_consumo_simplificado base CEOS EVIDÊNCIA DE CONSUMO 01 07 2024 a 30 06 2025.pdf
HOF - CAF	JUL/24 a JUN/	3181677,147	HALOPERIDOL - 1MG COMPRIMIDO - COMPRIMIDO	MEDICAMENTOS	CONTRO COMPRIM	400	R\$ 68,71	ANEXO: historico_consumo_simplificado base CEOS EVIDÊNCIA DE CONSUMO 01 07 2024 a 30 06 2025.pdf
HOSPITAL BELARMINO	JUL/24 a JUN/	3181685,147	HALOPERIDOL - 5MG - COMPRIMIDO	MEDICAMENTOS	CONTRO COMPRIM	974	R\$ 118,33	ANEXO: historico_consumo_simplificado base CEOS EVIDÊNCIA DE CONSUMO 01 07 2024 a 30 06 2025.pdf
HGV - CAF	JUL/24 a JUN/	3181685,147	HALOPERIDOL - 5MG - COMPRIMIDO	MEDICAMENTOS	CONTRO COMPRIM	5800	R\$ 722,39	ANEXO: historico_consumo_simplificado base CEOS EVIDÊNCIA DE CONSUMO 01 07 2024 a 30 06 2025.pdf
HR - CAF	JUL/24 a JUN/	3181685,147	HALOPERIDOL - 5MG - COMPRIMIDO	MEDICAMENTOS	CONTRO COMPRIM	9190	R\$ 1.127,45	ANEXO: historico_consumo_simplificado base CEOS EVIDÊNCIA DE CONSUMO 01 07 2024 a 30 06 2025.pdf
HOF - CAF	JUL/24 a JUN/	3181685,147	HALOPERIDOL - 5MG - COMPRIMIDO	MEDICAMENTOS	CONTRO COMPRIM	5100	R\$ 649,75	ANEXO: historico_consumo_simplificado base CEOS EVIDÊNCIA DE CONSUMO 01 07 2024 a 30 06 2025.pdf

HAM - CAF	JUL/24 a JUN/	3181685,147	HALOPERIDOL - 5MG - COMPRIMIDO	MEDICAMENTOS CONTRO COMPRIM	200	R\$ 26,25	ANEXO: historico_consumo_simplificado base CEOS EVIDÊNCIA DE CONSUMO 01 07 2024 a 30 06 2025.pdf
HOSP. ULYSSES PERNI	JUL/24 a JUN/	3181685,147	HALOPERIDOL - 5MG - COMPRIMIDO	MEDICAMENTOS CONTRO COMPRIM	29160	R\$ 3.667,57	ANEXO: historico_consumo_simplificado base CEOS EVIDÊNCIA DE CONSUMO 01 07 2024 a 30 06 2025.pdf
HOF - SAF PADRÃO	JUL/24 a JUN/	3181685,147	HALOPERIDOL - 5MG - COMPRIMIDO	MEDICAMENTOS CONTRO COMPRIM	1140	R\$ 144,57	ANEXO: historico_consumo_simplificado base CEOS EVIDÊNCIA DE CONSUMO 01 07 2024 a 30 06 2025.pdf
HBL - CAF	JUL/24 a JUN/	3181685,147	HALOPERIDOL - 5MG - COMPRIMIDO	MEDICAMENTOS CONTRO COMPRIM	1000	R\$ 118,06	ANEXO: historico_consumo_simplificado base CEOS EVIDÊNCIA DE CONSUMO 01 07 2024 a 30 06 2025.pdf
HAM - CAF	JUL/24 a JUN/	3181685,1	HALOPERIDOL - 5MG, COMPRIMIDO - UNIDADE	MEDICAMENTOS CONTRO COMPRIM	800	R\$ 106,83	ANEXO: historico_consumo_simplificado base CEOS EVIDÊNCIA DE CONSUMO 01 07 2024 a 30 06 2025.pdf
HOSP. ULYSSES PERNI	JUL/24 a JUN/	3379582,1	HALOPERIDOL - CONCENTRAÇÃO/DOSAGEM 50 MG/ML - UNIDADE	MEDICAMENTOS CONTRO UNIDADE	3124	R\$ 14.462,69	ANEXO: historico_consumo_simplificado base CEOS EVIDÊNCIA DE CONSUMO 01 07 2024 a 30 06 2025.pdf
HAM - CAF	JUL/24 a JUN/	3181715,103	HALOPERIDOL - SOL. INJ. 5 MG/ML - AMPOLA 1,000 MILILITRO	MEDICAMENTOS CONTRO AMPOLA	1110	R\$ 2.346,00	ANEXO: historico_consumo_simplificado base CEOS EVIDÊNCIA DE CONSUMO 01 07 2024 a 30 06 2025.pdf
HGV - CAF	JUL/24 a JUN/	3181715,103	HALOPERIDOL - SOL. INJ. 5 MG/ML - AMPOLA 1,000 MILILITRO	MEDICAMENTOS CONTRO AMPOLA	1400	R\$ 3.001,50	ANEXO: historico_consumo_simplificado base CEOS EVIDÊNCIA DE CONSUMO 01 07 2024 a 30 06 2025.pdf
HOF - CAF	JUL/24 a JUN/	3181715,103	HALOPERIDOL - SOL. INJ. 5 MG/ML - AMPOLA 1,000 MILILITRO	MEDICAMENTOS CONTRO AMPOLA	1642	R\$ 3.617,14	ANEXO: historico_consumo_simplificado base CEOS EVIDÊNCIA DE CONSUMO 01 07 2024 a 30 06 2025.pdf
HOSPITAL BELARMINO	JUL/24 a JUN/	3181715,103	HALOPERIDOL - SOL. INJ. 5 MG/ML - AMPOLA 1,000 MILILITRO	MEDICAMENTOS CONTRO AMPOLA	487	R\$ 1.054,23	ANEXO: historico_consumo_simplificado base CEOS EVIDÊNCIA DE CONSUMO 01 07 2024 a 30 06 2025.pdf
HR - CAF	JUL/24 a JUN/	3181715,103	HALOPERIDOL - SOL. INJ. 5 MG/ML - AMPOLA 1,000 MILILITRO	MEDICAMENTOS CONTRO AMPOLA	5425	R\$ 11.888,75	ANEXO: historico_consumo_simplificado base CEOS EVIDÊNCIA DE CONSUMO 01 07 2024 a 30 06 2025.pdf
HBL - CAF	JUL/24 a JUN/	3181715,103	HALOPERIDOL - SOL. INJ. 5 MG/ML - AMPOLA 1,000 MILILITRO	MEDICAMENTOS CONTRO AMPOLA	937	R\$ 2.040,95	ANEXO: historico_consumo_simplificado base CEOS EVIDÊNCIA DE CONSUMO 01 07 2024 a 30 06 2025.pdf
HOSP. ULYSSES PERNI	JUL/24 a JUN/	3181715,103	HALOPERIDOL - SOL. INJ. 5 MG/ML - AMPOLA 1,000 MILILITRO	MEDICAMENTOS CONTRO AMPOLA	12258	R\$ 25.839,10	ANEXO: historico_consumo_simplificado base CEOS EVIDÊNCIA DE CONSUMO 01 07 2024 a 30 06 2025.pdf
HOSPITAL BELARMINO	JUL/24 a JUN/	3181707,92	HALOPERIDOL 2 MG/ML FRASCO 20ML - FRASCO 20,000 MILILITRO	MEDICAMENTOS CONTRO FRASCO	39	R\$ 119,34	ANEXO: historico_consumo_simplificado base CEOS EVIDÊNCIA DE CONSUMO 01 07 2024 a 30 06 2025.pdf
HAM - CAF	JUL/24 a JUN/	3181707,92	HALOPERIDOL 2 MG/ML FRASCO 20ML - FRASCO 20,000 MILILITRO	MEDICAMENTOS CONTRO FRASCO	28	R\$ 85,60	ANEXO: historico_consumo_simplificado base CEOS EVIDÊNCIA DE CONSUMO 01 07 2024 a 30 06 2025.pdf
HR - CAF	JUL/24 a JUN/	3181707,92	HALOPERIDOL 2 MG/ML FRASCO 20ML - FRASCO 20,000 MILILITRO	MEDICAMENTOS CONTRO FRASCO	33	R\$ 100,98	ANEXO: historico_consumo_simplificado base CEOS EVIDÊNCIA DE CONSUMO 01 07 2024 a 30 06 2025.pdf
HOF - CAF	JUL/24 a JUN/	3181707,92	HALOPERIDOL 2 MG/ML FRASCO 20ML - FRASCO 20,000 MILILITRO	MEDICAMENTOS CONTRO FRASCO	20	R\$ 61,20	ANEXO: historico_consumo_simplificado base CEOS EVIDÊNCIA DE CONSUMO 01 07 2024 a 30 06 2025.pdf
HGV - CAF	JUL/24 a JUN/	3081036,179	HEPARINA SODICA 20.000 UI/ML SOL. INJ. - AMPOLA 0,250 MILILITRO	MEDICAMENTOS AMPOLA	17300	R\$ 96.477,50	ANEXO: historico_consumo_simplificado base CEOS EVIDÊNCIA DE CONSUMO 01 07 2024 a 30 06 2025.pdf
HBL - CAF	JUL/24 a JUN/	3081036,179	HEPARINA SODICA 20.000 UI/ML SOL. INJ. - AMPOLA 0,250 MILILITRO	MEDICAMENTOS AMPOLA	5925	R\$ 32.544,50	ANEXO: historico_consumo_simplificado base CEOS EVIDÊNCIA DE CONSUMO 01 07 2024 a 30 06 2025.pdf
HOF - CAF	JUL/24 a JUN/	3081036,179	HEPARINA SODICA 20.000 UI/ML SOL. INJ. - AMPOLA 0,250 MILILITRO	MEDICAMENTOS AMPOLA	16900	R\$ 93.039,00	ANEXO: historico_consumo_simplificado base CEOS EVIDÊNCIA DE CONSUMO 01 07 2024 a 30 06 2025.pdf
HR - CAF	JUL/24 a JUN/	3081036,179	HEPARINA SODICA 20.000 UI/ML SOL. INJ. - AMPOLA 0,250 MILILITRO	MEDICAMENTOS AMPOLA	1100	R\$ 5.720,00	ANEXO: historico_consumo_simplificado base CEOS EVIDÊNCIA DE CONSUMO 01 07 2024 a 30 06 2025.pdf
HAM - CAF	JUL/24 a JUN/	3081036,147	HEPARINA SODICA - 20.000 UI/ML, 0,25 ML, SOLUCAO INJETAVEL - AMPOL	MEDICAMENTOS AMPOLA	28375	R\$ 151.138,00	ANEXO: historico_consumo_simplificado base CEOS EVIDÊNCIA DE CONSUMO 01 07 2024 a 30 06 2025.pdf
HGV - CAF	JUL/24 a JUN/	3081036,147	HEPARINA SODICA - 20.000 UI/ML, 0,25 ML, SOLUCAO INJETAVEL - AMPOL	MEDICAMENTOS AMPOLA	7050	R\$ 37.028,50	ANEXO: historico_consumo_simplificado base CEOS EVIDÊNCIA DE CONSUMO 01 07 2024 a 30 06 2025.pdf
HR - CAF	JUL/24 a JUN/	3081036,147	HEPARINA SODICA - 20.000 UI/ML, 0,25 ML, SOLUCAO INJETAVEL - AMPOL	MEDICAMENTOS AMPOLA	9000	R\$ 47.974,50	ANEXO: historico_consumo_simplificado base CEOS EVIDÊNCIA DE CONSUMO 01 07 2024 a 30 06 2025.pdf

HOSPITAL BELARMINO	JUL/24 a JUN/	3081028,179	HEPARINA SODICA (SUBCUTÂNEA) - 5.000 UI/ML SOL. INJ. AMPOLA 0,25 N	MEDICAMENTOS	AMPOLA	301	R\$ 2.249,37	ANEXO: historico_consumo_simplificado base CEOS EVIDÊNCIA DE CONSUMO 01 07 2024 a 30 06 2025.pdf
HBL - CAF	JUL/24 a JUN/	3081028,118	HEPARINA SODICA - 5000 UI/ML SOL. INJ. - FRASCO-AMPOLA 5,000 MILILIT	MEDICAMENTOS	FRASCO-/	20075	R\$ 210.053,38	ANEXO: historico_consumo_simplificado base CEOS EVIDÊNCIA DE CONSUMO 01 07 2024 a 30 06 2025.pdf
HGV - CAF	JUL/24 a JUN/	3081028,118	HEPARINA SODICA - 5000 UI/ML SOL. INJ. - FRASCO-AMPOLA 5,000 MILILIT	MEDICAMENTOS	FRASCO-/	2525	R\$ 26.177,00	ANEXO: historico_consumo_simplificado base CEOS EVIDÊNCIA DE CONSUMO 01 07 2024 a 30 06 2025.pdf
HOF - CAF	JUL/24 a JUN/	3081028,118	HEPARINA SODICA - 5000 UI/ML SOL. INJ. - FRASCO-AMPOLA 5,000 MILILIT	MEDICAMENTOS	FRASCO-/	3600	R\$ 37.547,00	ANEXO: historico_consumo_simplificado base CEOS EVIDÊNCIA DE CONSUMO 01 07 2024 a 30 06 2025.pdf
HAM - CAF	JUL/24 a JUN/	3081028,118	HEPARINA SODICA - 5000 UI/ML SOL. INJ. - FRASCO-AMPOLA 5,000 MILILIT	MEDICAMENTOS	FRASCO-/	8415	R\$ 87.985,05	ANEXO: historico_consumo_simplificado base CEOS EVIDÊNCIA DE CONSUMO 01 07 2024 a 30 06 2025.pdf
HOSPITAL BELARMINO	JUL/24 a JUN/	3081028,118	HEPARINA SODICA - 5000 UI/ML SOL. INJ. - FRASCO-AMPOLA 5,000 MILILIT	MEDICAMENTOS	FRASCO-/	5	R\$ 52,60	ANEXO: historico_consumo_simplificado base CEOS EVIDÊNCIA DE CONSUMO 01 07 2024 a 30 06 2025.pdf
HR - CAF	JUL/24 a JUN/	3081028,118	HEPARINA SODICA - 5000 UI/ML SOL. INJ. - FRASCO-AMPOLA 5,000 MILILIT	MEDICAMENTOS	FRASCO-/	5485	R\$ 57.231,85	ANEXO: historico_consumo_simplificado base CEOS EVIDÊNCIA DE CONSUMO 01 07 2024 a 30 06 2025.pdf
HR - CAF	JUL/24 a JUN/	3081010,177	HEPARINA SODICA 10.000UI/ML SPRAY - 50ML - FRASCO SPRAY 50,000 MI	MEDICAMENTOS	FRASCO	148	R\$ 40.552,00	ANEXO: historico_consumo_simplificado base CEOS EVIDÊNCIA DE CONSUMO 01 07 2024 a 30 06 2025.pdf
HOSPITAL BELARMINO	JUL/24 a JUN/	3166414,103	HIDRALAZINA - 20MG/ML SOL. INJ. - AMPOLA 1,000 MILILITRO	MEDICAMENTOS	AMPOLA	678	R\$ 3.983,29	ANEXO: historico_consumo_simplificado base CEOS EVIDÊNCIA DE CONSUMO 01 07 2024 a 30 06 2025.pdf
HBL - CAF	JUL/24 a JUN/	3166414,147	HIDRALAZINA, CLORIDRATO - CONCENTRACAO/DOSAGEM 20 MG/ML, FOR	MEDICAMENTOS	AMPOLA	800	R\$ 4.448,00	ANEXO: historico_consumo_simplificado base CEOS EVIDÊNCIA DE CONSUMO 01 07 2024 a 30 06 2025.pdf
HBL - CAF	JUL/24 a JUN/	3166414,103	HIDRALAZINA - 20MG/ML SOL. INJ. - AMPOLA 1,000 MILILITRO	MEDICAMENTOS	AMPOLA	1300	R\$ 7.631,50	ANEXO: historico_consumo_simplificado base CEOS EVIDÊNCIA DE CONSUMO 01 07 2024 a 30 06 2025.pdf
HR - CAF	JUL/24 a JUN/	3166414,103	HIDRALAZINA - 20MG/ML SOL. INJ. - AMPOLA 1,000 MILILITRO	MEDICAMENTOS	AMPOLA	1795	R\$ 10.574,70	ANEXO: historico_consumo_simplificado base CEOS EVIDÊNCIA DE CONSUMO 01 07 2024 a 30 06 2025.pdf
HOF - CAF	JUL/24 a JUN/	3166414,103	HIDRALAZINA - 20MG/ML SOL. INJ. - AMPOLA 1,000 MILILITRO	MEDICAMENTOS	AMPOLA	1420	R\$ 8.359,60	ANEXO: historico_consumo_simplificado base CEOS EVIDÊNCIA DE CONSUMO 01 07 2024 a 30 06 2025.pdf
HAM - CAF	JUL/24 a JUN/	3166414,103	HIDRALAZINA - 20MG/ML SOL. INJ. - AMPOLA 1,000 MILILITRO	MEDICAMENTOS	AMPOLA	830	R\$ 4.868,40	ANEXO: historico_consumo_simplificado base CEOS EVIDÊNCIA DE CONSUMO 01 07 2024 a 30 06 2025.pdf
HGV - CAF	JUL/24 a JUN/	3166430,147	HIDRALAZINA, CLORIDRATO - 25MG - COMPRIMIDO	MEDICAMENTOS	COMPRIM	24400	R\$ 8.873,14	ANEXO: historico_consumo_simplificado base CEOS EVIDÊNCIA DE CONSUMO 01 07 2024 a 30 06 2025.pdf
HAM - CAF	JUL/24 a JUN/	3166430,147	HIDRALAZINA, CLORIDRATO - 25MG - COMPRIMIDO	MEDICAMENTOS	COMPRIM	47180	R\$ 17.141,63	ANEXO: historico_consumo_simplificado base CEOS EVIDÊNCIA DE CONSUMO 01 07 2024 a 30 06 2025.pdf
HBL - CAF	JUL/24 a JUN/	3166430,147	HIDRALAZINA, CLORIDRATO - 25MG - COMPRIMIDO	MEDICAMENTOS	COMPRIM	1880	R\$ 690,49	ANEXO: historico_consumo_simplificado base CEOS EVIDÊNCIA DE CONSUMO 01 07 2024 a 30 06 2025.pdf
HBL - CAF	JUL/24 a JUN/	3166430,199	HIDRALAZINA, CLORIDRATO - CONCENTRACAO/DOSAGEM 25 MG DRAGE	MEDICAMENTOS	DRAGEA	220	R\$ 79,20	ANEXO: historico_consumo_simplificado base CEOS EVIDÊNCIA DE CONSUMO 01 07 2024 a 30 06 2025.pdf
HR - CAF	JUL/24 a JUN/	3166430,147	HIDRALAZINA, CLORIDRATO - 25MG - COMPRIMIDO	MEDICAMENTOS	COMPRIM	1610	R\$ 570,58	ANEXO: historico_consumo_simplificado base CEOS EVIDÊNCIA DE CONSUMO 01 07 2024 a 30 06 2025.pdf
HR - CAF	JUL/24 a JUN/	3166465,147	HIDRALAZINA, CLORIDRATO - 50MG, - COMPRIMIDO	MEDICAMENTOS	COMPRIM	15540	R\$ 7.583,73	ANEXO: historico_consumo_simplificado base CEOS EVIDÊNCIA DE CONSUMO 01 07 2024 a 30 06 2025.pdf
HOF - CAF	JUL/24 a JUN/	3166465,147	HIDRALAZINA, CLORIDRATO - 50MG, - COMPRIMIDO	MEDICAMENTOS	COMPRIM	21780	R\$ 10.679,86	ANEXO: historico_consumo_simplificado base CEOS EVIDÊNCIA DE CONSUMO 01 07 2024 a 30 06 2025.pdf
HBL - CAF	JUL/24 a JUN/	3166465,147	HIDRALAZINA, CLORIDRATO - 50MG, - COMPRIMIDO	MEDICAMENTOS	COMPRIM	400	R\$ 195,92	ANEXO: historico_consumo_simplificado base CEOS EVIDÊNCIA DE CONSUMO 01 07 2024 a 30 06 2025.pdf
HAM - CAF	JUL/24 a JUN/	3166465,147	HIDRALAZINA, CLORIDRATO - 50MG, - COMPRIMIDO	MEDICAMENTOS	COMPRIM	7180	R\$ 3.517,15	ANEXO: historico_consumo_simplificado base CEOS EVIDÊNCIA DE CONSUMO 01 07 2024 a 30 06 2025.pdf
HGV - CAF	JUL/24 a JUN/	3166465,147	HIDRALAZINA, CLORIDRATO - 50MG, - COMPRIMIDO	MEDICAMENTOS	COMPRIM	3960	R\$ 1.895,34	ANEXO: historico_consumo_simplificado base CEOS EVIDÊNCIA DE CONSUMO 01 07 2024 a 30 06 2025.pdf

HOSPITAL BELARMINO	JUL/24 a JUN/	3166570,147	HIDROCLOROTIAZIDA - 25MG - COMPRIMIDO	MEDICAMENTOS	COMPRIM	495	R\$ 15,34	ANEXO: historico_consumo_simplificado base CEOS EVIDÊNCIA DE CONSUMO 01 07 2024 a 30 06 2025.pdf
HGV - CAF	JUL/24 a JUN/	3166570,147	HIDROCLOROTIAZIDA - 25MG - COMPRIMIDO	MEDICAMENTOS	COMPRIM	16000	R\$ 487,93	ANEXO: historico_consumo_simplificado base CEOS EVIDÊNCIA DE CONSUMO 01 07 2024 a 30 06 2025.pdf
HOF - CAF	JUL/24 a JUN/	3166570,147	HIDROCLOROTIAZIDA - 25MG - COMPRIMIDO	MEDICAMENTOS	COMPRIM	6500	R\$ 199,20	ANEXO: historico_consumo_simplificado base CEOS EVIDÊNCIA DE CONSUMO 01 07 2024 a 30 06 2025.pdf
HOSP. ULYSSES PERN/	JUL/24 a JUN/	3166570,147	HIDROCLOROTIAZIDA - 25MG - COMPRIMIDO	MEDICAMENTOS	COMPRIM	860	R\$ 26,38	ANEXO: historico_consumo_simplificado base CEOS EVIDÊNCIA DE CONSUMO 01 07 2024 a 30 06 2025.pdf
HR - CAF	JUL/24 a JUN/	3166570,147	HIDROCLOROTIAZIDA - 25MG - COMPRIMIDO	MEDICAMENTOS	COMPRIM	35500	R\$ 1.085,06	ANEXO: historico_consumo_simplificado base CEOS EVIDÊNCIA DE CONSUMO 01 07 2024 a 30 06 2025.pdf
HBL - CAF	JUL/24 a JUN/	3166570,147	HIDROCLOROTIAZIDA - 25MG - COMPRIMIDO	MEDICAMENTOS	COMPRIM	8920	R\$ 271,63	ANEXO: historico_consumo_simplificado base CEOS EVIDÊNCIA DE CONSUMO 01 07 2024 a 30 06 2025.pdf
HAM - CAF	JUL/24 a JUN/	3166570,147	HIDROCLOROTIAZIDA - 25MG - COMPRIMIDO	MEDICAMENTOS	COMPRIM	16000	R\$ 487,03	ANEXO: historico_consumo_simplificado base CEOS EVIDÊNCIA DE CONSUMO 01 07 2024 a 30 06 2025.pdf
HBL - CAF	JUL/24 a JUN/	3166589,147	HIDROCLOROTIAZIDA - 50MG, - COMPRIMIDO	MEDICAMENTOS	COMPRIM	660	R\$ 108,88	ANEXO: historico_consumo_simplificado base CEOS EVIDÊNCIA DE CONSUMO 01 07 2024 a 30 06 2025.pdf
HOF - CAF	JUL/24 a JUN/	3166589,147	HIDROCLOROTIAZIDA - 50MG, - COMPRIMIDO	MEDICAMENTOS	COMPRIM	3600	R\$ 578,15	ANEXO: historico_consumo_simplificado base CEOS EVIDÊNCIA DE CONSUMO 01 07 2024 a 30 06 2025.pdf
HGV - CAF	JUL/24 a JUN/	3081052,165	HIDROCORTISONA - 100MG PO LIOFILIZADO P/ SOL INJ. - FRASCO-AMPOL	MEDICAMENTOS	FRASCO-/	15700	R\$ 49.502,50	ANEXO: historico_consumo_simplificado base CEOS EVIDÊNCIA DE CONSUMO 01 07 2024 a 30 06 2025.pdf
HR - CAF	JUL/24 a JUN/	3081052,165	HIDROCORTISONA - 100MG PO LIOFILIZADO P/ SOL INJ. - FRASCO-AMPOL	MEDICAMENTOS	FRASCO-/	33200	R\$ 104.441,50	ANEXO: historico_consumo_simplificado base CEOS EVIDÊNCIA DE CONSUMO 01 07 2024 a 30 06 2025.pdf
HOF - CAF	JUL/24 a JUN/	3081052,165	HIDROCORTISONA - 100MG PO LIOFILIZADO P/ SOL INJ. - FRASCO-AMPOL	MEDICAMENTOS	FRASCO-/	22100	R\$ 69.747,00	ANEXO: historico_consumo_simplificado base CEOS EVIDÊNCIA DE CONSUMO 01 07 2024 a 30 06 2025.pdf
HOSPITAL BELARMINO	JUL/24 a JUN/	3081052,165	HIDROCORTISONA - 100MG PO LIOFILIZADO P/ SOL INJ. - FRASCO-AMPOL	MEDICAMENTOS	FRASCO-/	6250	R\$ 19.759,25	ANEXO: historico_consumo_simplificado base CEOS EVIDÊNCIA DE CONSUMO 01 07 2024 a 30 06 2025.pdf
HBL - CAF	JUL/24 a JUN/	3081052,165	HIDROCORTISONA - 100MG PO LIOFILIZADO P/ SOL INJ. - FRASCO-AMPOL	MEDICAMENTOS	FRASCO-/	25	R\$ 77,00	ANEXO: historico_consumo_simplificado base CEOS EVIDÊNCIA DE CONSUMO 01 07 2024 a 30 06 2025.pdf
HOSP. ULYSSES PERN/	JUL/24 a JUN/	3081052,165	HIDROCORTISONA - 100MG PO LIOFILIZADO P/ SOL INJ. - FRASCO-AMPOL	MEDICAMENTOS	FRASCO-/	50	R\$ 161,50	ANEXO: historico_consumo_simplificado base CEOS EVIDÊNCIA DE CONSUMO 01 07 2024 a 30 06 2025.pdf
HAM - CAF	JUL/24 a JUN/	3081052,165	HIDROCORTISONA - 100MG PO LIOFILIZADO P/ SOL INJ. - FRASCO-AMPOL	MEDICAMENTOS	FRASCO-/	11362	R\$ 35.744,78	ANEXO: historico_consumo_simplificado base CEOS EVIDÊNCIA DE CONSUMO 01 07 2024 a 30 06 2025.pdf
HAM - CAF	JUL/24 a JUN/	3081060,165	HIDROCORTISONA 500MG/ML PÓ SOL. INJ. - FRASCO-AMPOLA	MEDICAMENTOS	FRASCO-/	1350	R\$ 6.665,00	ANEXO: historico_consumo_simplificado base CEOS EVIDÊNCIA DE CONSUMO 01 07 2024 a 30 06 2025.pdf
HOSP. ULYSSES PERN/	JUL/24 a JUN/	3081060,165	HIDROCORTISONA 500MG/ML PÓ SOL. INJ. - FRASCO-AMPOLA	MEDICAMENTOS	FRASCO-/	10	R\$ 49,22	ANEXO: historico_consumo_simplificado base CEOS EVIDÊNCIA DE CONSUMO 01 07 2024 a 30 06 2025.pdf
HOF - CAF	JUL/24 a JUN/	3081060,165	HIDROCORTISONA 500MG/ML PÓ SOL. INJ. - FRASCO-AMPOLA	MEDICAMENTOS	FRASCO-/	2770	R\$ 13.649,50	ANEXO: historico_consumo_simplificado base CEOS EVIDÊNCIA DE CONSUMO 01 07 2024 a 30 06 2025.pdf
HR - CAF	JUL/24 a JUN/	3081060,165	HIDROCORTISONA 500MG/ML PÓ SOL. INJ. - FRASCO-AMPOLA	MEDICAMENTOS	FRASCO-/	7950	R\$ 39.194,50	ANEXO: historico_consumo_simplificado base CEOS EVIDÊNCIA DE CONSUMO 01 07 2024 a 30 06 2025.pdf
HGV - CAF	JUL/24 a JUN/	3081060,165	HIDROCORTISONA 500MG/ML PÓ SOL. INJ. - FRASCO-AMPOLA	MEDICAMENTOS	FRASCO-/	3100	R\$ 15.317,00	ANEXO: historico_consumo_simplificado base CEOS EVIDÊNCIA DE CONSUMO 01 07 2024 a 30 06 2025.pdf
HBL - CAF	JUL/24 a JUN/	3081060,165	HIDROCORTISONA 500MG/ML PÓ SOL. INJ. - FRASCO-AMPOLA	MEDICAMENTOS	FRASCO-/	7050	R\$ 34.689,00	ANEXO: historico_consumo_simplificado base CEOS EVIDÊNCIA DE CONSUMO 01 07 2024 a 30 06 2025.pdf
HOSPITAL BELARMINO	JUL/24 a JUN/	3081060,165	HIDROCORTISONA 500MG/ML PÓ SOL. INJ. - FRASCO-AMPOLA	MEDICAMENTOS	FRASCO-/	4617	R\$ 22.828,74	ANEXO: historico_consumo_simplificado base CEOS EVIDÊNCIA DE CONSUMO 01 07 2024 a 30 06 2025.pdf
HOF - CAF	JUL/24 a JUN/	3075907,1	HIDROXIDO DE FERRO, SACARATO - 20MG/ML, AMPOLA 5ML - UNIDADE	MEDICAMENTOS	AMPOLA	115	R\$ 1.115,35	ANEXO: historico_consumo_simplificado base CEOS EVIDÊNCIA DE CONSUMO 01 07 2024 a 30 06 2025.pdf

HGV - CAF	JUL/24 a JUN/	3075907,1	HIDROXIDO DE FERRO, SACARATO - 20MG/ML, AMPOLA 5ML - UNIDADE	MEDICAMENTOS	AMPOLA	380	R\$ 3.094,80	ANEXO: historico_consumo_simplificado base CEOS EVIDÊNCIA DE CONSUMO 01 07 2024 a 30 06 2025.pdf
HAM - CAF	JUL/24 a JUN/	3075907,1	HIDROXIDO DE FERRO, SACARATO - 20MG/ML, AMPOLA 5ML - UNIDADE	MEDICAMENTOS	AMPOLA	2250	R\$ 17.467,71	ANEXO: historico_consumo_simplificado base CEOS EVIDÊNCIA DE CONSUMO 01 07 2024 a 30 06 2025.pdf
HR - CAF	JUL/24 a JUN/	3075907,1	HIDROXIDO DE FERRO, SACARATO - 20MG/ML, AMPOLA 5ML - UNIDADE	MEDICAMENTOS	AMPOLA	230	R\$ 2.092,90	ANEXO: historico_consumo_simplificado base CEOS EVIDÊNCIA DE CONSUMO 01 07 2024 a 30 06 2025.pdf
HR - CAF	JUL/24 a JUN/	3167526,1	HIDROXIUREIA - 500MG, CAPSULA - UNIDADE	MEDICAMENTOS	CAPSULA	30	R\$ 51,00	ANEXO: historico_consumo_simplificado base CEOS EVIDÊNCIA DE CONSUMO 01 07 2024 a 30 06 2025.pdf
HBL - CAF	JUL/24 a JUN/	3201627,1	IBUPROFENO - 600MG, COMPRIMIDO REVESTIDO - UNIDADE	MEDICAMENTOS	COMPRIM	1640	R\$ 333,28	ANEXO: historico_consumo_simplificado base CEOS EVIDÊNCIA DE CONSUMO 01 07 2024 a 30 06 2025.pdf
HOSP. ULYSSES PERN/	JUL/24 a JUN/	3201627,1	IBUPROFENO - 600MG, COMPRIMIDO REVESTIDO - UNIDADE	MEDICAMENTOS	COMPRIM	1550	R\$ 266,63	ANEXO: historico_consumo_simplificado base CEOS EVIDÊNCIA DE CONSUMO 01 07 2024 a 30 06 2025.pdf
HOF - CAF	JUL/24 a JUN/	3167666,128	IBUPROFENO 50MG/ML SOL. ORAL FRASCO 30ML	MEDICAMENTOS	FRASCO	800	R\$ 2.052,00	ANEXO: historico_consumo_simplificado base CEOS EVIDÊNCIA DE CONSUMO 01 07 2024 a 30 06 2025.pdf
HBL - CAF	JUL/24 a JUN/	3169006,165	IFOSFAMIDA - 1 G, IV PÓ LIOFILIZADO FRASCO AMPOLA	MEDICAMENTOS	FRASCO-/	102	R\$ 3.615,22	ANEXO: historico_consumo_simplificado base CEOS EVIDÊNCIA DE CONSUMO 01 07 2024 a 30 06 2025.pdf
HBL - CAF	JUL/24 a JUN/	3442403,1	IMATINIBE - 400MG, COMPRIMIDO REVESTIDO - UNIDADE	MEDICAMENTOS	UNIDADE	600	R\$ 1.626,00	ANEXO: historico_consumo_simplificado base CEOS EVIDÊNCIA DE CONSUMO 01 07 2024 a 30 06 2025.pdf
HAM - CAF	JUL/24 a JUN/	3206262,159	IMUNOGLOBULINA ANTI-RHO(D) - 300 MCG - FRASCO-AMPOLA 2,000 MILIL	MEDICAMENTOS	FRASCO-/	247	R\$ 51.060,80	ANEXO: historico_consumo_simplificado base CEOS EVIDÊNCIA DE CONSUMO 01 07 2024 a 30 06 2025.pdf
HBL - CAF	JUL/24 a JUN/	3206262,159	IMUNOGLOBULINA ANTI-RHO(D) - 300 MCG - FRASCO-AMPOLA 2,000 MILIL	MEDICAMENTOS	FRASCO-/	444	R\$ 91.741,97	ANEXO: historico_consumo_simplificado base CEOS EVIDÊNCIA DE CONSUMO 01 07 2024 a 30 06 2025.pdf
HOSPITAL BELARMINO	JUL/24 a JUN/	3206262,196	IMUNOGLOBULINA ANTI-RHO(D) - 300 MCG SERINGA 2 ML - SERINGA 2,00	MEDICAMENTOS	SERINGA	44	R\$ 11.160,65	ANEXO: historico_consumo_simplificado base CEOS EVIDÊNCIA DE CONSUMO 01 07 2024 a 30 06 2025.pdf
HGV - CAF	JUL/24 a JUN/	3399281,166	IMUNOGLOBULINA HUMANA - 5 G FA IV 100 ML - FRASCO-AMPOLA 100,00	MEDICAMENTOS	FRASCO-/	50	R\$ 74.386,00	ANEXO: historico_consumo_simplificado base CEOS EVIDÊNCIA DE CONSUMO 01 07 2024 a 30 06 2025.pdf
HBL - CAF	JUL/24 a JUN/	3399281,166	IMUNOGLOBULINA HUMANA - 5 G FA IV 100 ML - FRASCO-AMPOLA 100,00	MEDICAMENTOS	FRASCO-/	201	R\$ 316.083,08	ANEXO: historico_consumo_simplificado base CEOS EVIDÊNCIA DE CONSUMO 01 07 2024 a 30 06 2025.pdf
HBL - CAF	JUL/24 a JUN/	3399281,1	IMUNOGLOBULINA HUMANA - 5G, FRASCO AMPOLA - UNIDADE	MEDICAMENTOS	FRASCO-/	5	R\$ 7.297,70	ANEXO: historico_consumo_simplificado base CEOS EVIDÊNCIA DE CONSUMO 01 07 2024 a 30 06 2025.pdf
HOF - CAF	JUL/24 a JUN/	3091945,165	IMUNOGLOBULINA HUMANA 5G - FRASCO-AMPOLA	MEDICAMENTOS	FRASCO-/	4	R\$ 6.865,40	ANEXO: historico_consumo_simplificado base CEOS EVIDÊNCIA DE CONSUMO 01 07 2024 a 30 06 2025.pdf
HR - CAF	JUL/24 a JUN/	3091945,165	IMUNOGLOBULINA HUMANA 5G - FRASCO-AMPOLA	MEDICAMENTOS	FRASCO-/	15	R\$ 26.161,65	ANEXO: historico_consumo_simplificado base CEOS EVIDÊNCIA DE CONSUMO 01 07 2024 a 30 06 2025.pdf
HAM - CAF	JUL/24 a JUN/	3091945,165	IMUNOGLOBULINA HUMANA 5G - FRASCO-AMPOLA	MEDICAMENTOS	FRASCO-/	47	R\$ 81.001,57	ANEXO: historico_consumo_simplificado base CEOS EVIDÊNCIA DE CONSUMO 01 07 2024 a 30 06 2025.pdf
HBL - CAF	JUL/24 a JUN/	3399281,165	IMUNOGLOBULINA HUMANA 5G,FRASCO-AMPOLA - FRASCO-AMPOLA	MEDICAMENTOS	FRASCO-/	6	R\$ 8.175,48	ANEXO: historico_consumo_simplificado base CEOS EVIDÊNCIA DE CONSUMO 01 07 2024 a 30 06 2025.pdf
HR - CAF	JUL/24 a JUN/	3399281,165	IMUNOGLOBULINA HUMANA 5G,FRASCO-AMPOLA - FRASCO-AMPOLA	MEDICAMENTOS	FRASCO-/	1273	R\$ 1.738.657,93	ANEXO: historico_consumo_simplificado base CEOS EVIDÊNCIA DE CONSUMO 01 07 2024 a 30 06 2025.pdf
HOF - CAF	JUL/24 a JUN/	3399281,165	IMUNOGLOBULINA HUMANA 5G,FRASCO-AMPOLA - FRASCO-AMPOLA	MEDICAMENTOS	FRASCO-/	6	R\$ 8.175,48	ANEXO: historico_consumo_simplificado base CEOS EVIDÊNCIA DE CONSUMO 01 07 2024 a 30 06 2025.pdf
HOF - CAF	JUL/24 a JUN/	3204626,191	INDACATEROL 150MCG CAPSULAS + INALADOR - CAPSULA	MEDICAMENTOS	CAPSULA	210	R\$ 728,70	ANEXO: historico_consumo_simplificado base CEOS EVIDÊNCIA DE CONSUMO 01 07 2024 a 30 06 2025.pdf
HBL - CAF	JUL/24 a JUN/	3388506,171	INSULINA GLARGINA - 100 UI/ ML, - FRASCO-AMPOLA 10,000 MILILITRO	MEDICAMENTOS	FRASCO-/	115	R\$ 16.409,35	ANEXO: historico_consumo_simplificado base CEOS EVIDÊNCIA DE CONSUMO 01 07 2024 a 30 06 2025.pdf
HGV - CAF	JUL/24 a JUN/	3388506,171	INSULINA GLARGINA - 100 UI/ ML, - FRASCO-AMPOLA 10,000 MILILITRO	MEDICAMENTOS	FRASCO-/	348	R\$ 47.300,09	ANEXO: historico_consumo_simplificado base CEOS EVIDÊNCIA DE CONSUMO 01 07 2024 a 30 06 2025.pdf

HAM - CAF	JUL/24 a JUN/	3388506,1	Insulina Origem: Glargina , Dosagem: 100ui/ML , Aplicação: Injetável - UNIDADE	MEDICAMENTOS	UNIDADE	154	R\$ 22.631,84	ANEXO: historico_consumo_simplificado base CEOS EVIDÊNCIA DE CONSUMO 01 07 2024 a 30 06 2025.pdf
HOF - CAF	JUL/24 a JUN/	3383547,177	INSULINA GLARGINA - CONCENTRACAO/DOSAGEM 100 UI/ML - REFIL 3,00	MEDICAMENTOS	REFIL	275	R\$ 6.085,75	ANEXO: historico_consumo_simplificado base CEOS EVIDÊNCIA DE CONSUMO 01 07 2024 a 30 06 2025.pdf
HBL - CAF	JUL/24 a JUN/	3086429,165	INSULINA HUMANA - 100UI/ML, NPH, FRASCO-AMPOLA - FRASCO-AMPOLA	MEDICAMENTOS	FRASCO-/	235	R\$ 6.234,55	ANEXO: historico_consumo_simplificado base CEOS EVIDÊNCIA DE CONSUMO 01 07 2024 a 30 06 2025.pdf
HOSPITAL BELARMINO	JUL/24 a JUN/	3086429,165	INSULINA HUMANA - 100UI/ML, NPH, FRASCO-AMPOLA - FRASCO-AMPOLA	MEDICAMENTOS	FRASCO-/	43	R\$ 1.140,79	ANEXO: historico_consumo_simplificado base CEOS EVIDÊNCIA DE CONSUMO 01 07 2024 a 30 06 2025.pdf
HOF - CAF	JUL/24 a JUN/	3086429,165	INSULINA HUMANA - 100UI/ML, NPH, FRASCO-AMPOLA - FRASCO-AMPOLA	MEDICAMENTOS	FRASCO-/	30	R\$ 795,90	ANEXO: historico_consumo_simplificado base CEOS EVIDÊNCIA DE CONSUMO 01 07 2024 a 30 06 2025.pdf
HGV - CAF	JUL/24 a JUN/	3086429,1	INSULINA HUMANA NPH - 100UI/ML, FRASCO-AMPOLA - UNIDADE	MEDICAMENTOS	FRASCO-/	105	R\$ 2.027,85	ANEXO: historico_consumo_simplificado base CEOS EVIDÊNCIA DE CONSUMO 01 07 2024 a 30 06 2025.pdf
HOSP. ULYSSES PERN/	JUL/24 a JUN/	3086429,1	INSULINA HUMANA NPH - 100UI/ML, FRASCO-AMPOLA - UNIDADE	MEDICAMENTOS	FRASCO-/	5	R\$ 73,05	ANEXO: historico_consumo_simplificado base CEOS EVIDÊNCIA DE CONSUMO 01 07 2024 a 30 06 2025.pdf
HAM - CAF	JUL/24 a JUN/	3086429,1	INSULINA HUMANA NPH - 100UI/ML, FRASCO-AMPOLA - UNIDADE	MEDICAMENTOS	FRASCO-/	123	R\$ 1.888,54	ANEXO: historico_consumo_simplificado base CEOS EVIDÊNCIA DE CONSUMO 01 07 2024 a 30 06 2025.pdf
HOF - CAF	JUL/24 a JUN/	3086429,1	INSULINA HUMANA NPH - 100UI/ML, FRASCO-AMPOLA - UNIDADE	MEDICAMENTOS	FRASCO-/	40	R\$ 619,20	ANEXO: historico_consumo_simplificado base CEOS EVIDÊNCIA DE CONSUMO 01 07 2024 a 30 06 2025.pdf
HOF - CAF	JUL/24 a JUN/	3086429,171	INSULINA HUMANA NPH 100UI/ML SUSP. INJ FRASCO-AMPOLA 10ML - FRASCO	MEDICAMENTOS	FRASCO-/	200	R\$ 5.639,60	ANEXO: historico_consumo_simplificado base CEOS EVIDÊNCIA DE CONSUMO 01 07 2024 a 30 06 2025.pdf
HR - CAF	JUL/24 a JUN/	3086429,171	INSULINA HUMANA NPH 100UI/ML SUSP. INJ FRASCO-AMPOLA 10ML - FRASCO	MEDICAMENTOS	FRASCO-/	810	R\$ 21.556,90	ANEXO: historico_consumo_simplificado base CEOS EVIDÊNCIA DE CONSUMO 01 07 2024 a 30 06 2025.pdf
HAM - CAF	JUL/24 a JUN/	3086429,171	INSULINA HUMANA NPH 100UI/ML SUSP. INJ FRASCO-AMPOLA 10ML - FRASCO	MEDICAMENTOS	FRASCO-/	315	R\$ 8.737,93	ANEXO: historico_consumo_simplificado base CEOS EVIDÊNCIA DE CONSUMO 01 07 2024 a 30 06 2025.pdf
HGV - CAF	JUL/24 a JUN/	3086429,165	INSULINA HUMANA - 100UI/ML, NPH, FRASCO-AMPOLA - FRASCO-AMPOLA	MEDICAMENTOS	FRASCO-/	220	R\$ 5.601,00	ANEXO: historico_consumo_simplificado base CEOS EVIDÊNCIA DE CONSUMO 01 07 2024 a 30 06 2025.pdf
HAM - CAF	JUL/24 a JUN/	3086402,171	INSULINA HUMANA - 100UI/ML, REGULAR, FRASCO AMPOLA 10ML - FRASCO	MEDICAMENTOS	FRASCO-/	412	R\$ 6.521,55	ANEXO: historico_consumo_simplificado base CEOS EVIDÊNCIA DE CONSUMO 01 07 2024 a 30 06 2025.pdf
HR - CAF	JUL/24 a JUN/	3086402,171	INSULINA HUMANA - 100UI/ML, REGULAR, FRASCO AMPOLA 10ML - FRASCO	MEDICAMENTOS	FRASCO-/	913	R\$ 14.238,26	ANEXO: historico_consumo_simplificado base CEOS EVIDÊNCIA DE CONSUMO 01 07 2024 a 30 06 2025.pdf
HOF - CAF	JUL/24 a JUN/	3086402,171	INSULINA HUMANA - 100UI/ML, REGULAR, FRASCO AMPOLA 10ML - FRASCO	MEDICAMENTOS	FRASCO-/	283	R\$ 4.229,01	ANEXO: historico_consumo_simplificado base CEOS EVIDÊNCIA DE CONSUMO 01 07 2024 a 30 06 2025.pdf
HGV - CAF	JUL/24 a JUN/	3086402,171	INSULINA HUMANA - 100UI/ML, REGULAR, FRASCO AMPOLA 10ML - FRASCO	MEDICAMENTOS	FRASCO-/	300	R\$ 4.347,10	ANEXO: historico_consumo_simplificado base CEOS EVIDÊNCIA DE CONSUMO 01 07 2024 a 30 06 2025.pdf
HBL - CAF	JUL/24 a JUN/	3086402,171	INSULINA HUMANA - 100UI/ML, REGULAR, FRASCO AMPOLA 10ML - FRASCO	MEDICAMENTOS	FRASCO-/	220	R\$ 3.448,37	ANEXO: historico_consumo_simplificado base CEOS EVIDÊNCIA DE CONSUMO 01 07 2024 a 30 06 2025.pdf
HOSPITAL BELARMINO	JUL/24 a JUN/	3086402,191	INSULINA HUMANA REGULAR - 100UI/ML - CANETA PARA APLICAÇÃO PRE	MEDICAMENTOS	UNIDADE	56	R\$ 722,88	ANEXO: historico_consumo_simplificado base CEOS EVIDÊNCIA DE CONSUMO 01 07 2024 a 30 06 2025.pdf
HAM - CAF	JUL/24 a JUN/	3086402,191	INSULINA HUMANA REGULAR - 100UI/ML - CANETA PARA APLICAÇÃO PRE	MEDICAMENTOS	UNIDADE	140	R\$ 1.698,80	ANEXO: historico_consumo_simplificado base CEOS EVIDÊNCIA DE CONSUMO 01 07 2024 a 30 06 2025.pdf
HGV - CAF	JUL/24 a JUN/	3086402,191	INSULINA HUMANA REGULAR - 100UI/ML - CANETA PARA APLICAÇÃO PRE	MEDICAMENTOS	UNIDADE	30	R\$ 424,50	ANEXO: historico_consumo_simplificado base CEOS EVIDÊNCIA DE CONSUMO 01 07 2024 a 30 06 2025.pdf
HOSP. ULYSSES PERN/	JUL/24 a JUN/	3086402,165	INSULINA HUMANA REGULAR 100UI/ML,FRASCO AMPOLA - FRASCO-AMPOLA	MEDICAMENTOS	FRASCO-/	1	R\$ 23,54	ANEXO: historico_consumo_simplificado base CEOS EVIDÊNCIA DE CONSUMO 01 07 2024 a 30 06 2025.pdf
HR - CAF	JUL/24 a JUN/	3086402,165	INSULINA HUMANA REGULAR 100UI/ML,FRASCO AMPOLA - FRASCO-AMPOLA	MEDICAMENTOS	FRASCO-/	230	R\$ 5.745,40	ANEXO: historico_consumo_simplificado base CEOS EVIDÊNCIA DE CONSUMO 01 07 2024 a 30 06 2025.pdf
HBL - CAF	JUL/24 a JUN/	3086402,165	INSULINA HUMANA REGULAR 100UI/ML,FRASCO AMPOLA - FRASCO-AMPOLA	MEDICAMENTOS	FRASCO-/	60	R\$ 1.426,80	ANEXO: historico_consumo_simplificado base CEOS EVIDÊNCIA DE CONSUMO 01 07 2024 a 30 06 2025.pdf

HOF - CAF	JUL/24 a JUN/	3086402,165	INSULINA HUMANA REGULAR 100UI/ML,FRASCO AMPOLA - FRASCO-AMPOLA	MEDICAMENTOS	FRASCO-/	47	R\$ 1.174,06	ANEXO: historico_consumo_simplificado base CEOS EVIDÊNCIA DE CONSUMO 01 07 2024 a 30 06 2025.pdf
HOSPITAL BELARMINO	JUL/24 a JUN/	3086402,165	INSULINA HUMANA REGULAR 100UI/ML,FRASCO AMPOLA - FRASCO-AMPOLA	MEDICAMENTOS	FRASCO-/	35	R\$ 861,34	ANEXO: historico_consumo_simplificado base CEOS EVIDÊNCIA DE CONSUMO 01 07 2024 a 30 06 2025.pdf
HAM - CAF	JUL/24 a JUN/	3086402,165	INSULINA HUMANA REGULAR 100UI/ML,FRASCO AMPOLA - FRASCO-AMPOLA	MEDICAMENTOS	FRASCO-/	20	R\$ 499,60	ANEXO: historico_consumo_simplificado base CEOS EVIDÊNCIA DE CONSUMO 01 07 2024 a 30 06 2025.pdf
HBL - CAF	JUL/24 a JUN/	3470970,171	INSULINA LISPRO - 100 UI/ML, - FRASCO-AMPOLA 10,000 MILILITRO	MEDICAMENTOS	FRASCO-/	53	R\$ 5.244,35	ANEXO: historico_consumo_simplificado base CEOS EVIDÊNCIA DE CONSUMO 01 07 2024 a 30 06 2025.pdf
HBL - CAF	JUL/24 a JUN/	3470970,1	INSULINA LISPRO - CONCENTRACAO/DOSAGEM 100 UI/ML -CANETA - UNIDADE	MEDICAMENTOS	UNIDADE	135	R\$ 3.295,65	ANEXO: historico_consumo_simplificado base CEOS EVIDÊNCIA DE CONSUMO 01 07 2024 a 30 06 2025.pdf
HGV - CAF	JUL/24 a JUN/	3470970,1	INSULINA LISPRO - CONCENTRACAO/DOSAGEM 100 UI/ML -CANETA - UNIDADE	MEDICAMENTOS	UNIDADE	340	R\$ 9.572,70	ANEXO: historico_consumo_simplificado base CEOS EVIDÊNCIA DE CONSUMO 01 07 2024 a 30 06 2025.pdf
HOF - CAF	JUL/24 a JUN/	3470970,1	INSULINA LISPRO - CONCENTRACAO/DOSAGEM 100 UI/ML -CANETA - UNIDADE	MEDICAMENTOS	UNIDADE	670	R\$ 22.491,90	ANEXO: historico_consumo_simplificado base CEOS EVIDÊNCIA DE CONSUMO 01 07 2024 a 30 06 2025.pdf
HGV - CAF	JUL/24 a JUN/	3389820,1	Insulina Origem: Lispro , Dosagem: 100u/MI , Aplicação: Injetável - UNIDADE	MEDICAMENTOS	UNIDADE	210	R\$ 20.779,50	ANEXO: historico_consumo_simplificado base CEOS EVIDÊNCIA DE CONSUMO 01 07 2024 a 30 06 2025.pdf
HAM - CAF	JUL/24 a JUN/	3389820,1	Insulina Origem: Lispro , Dosagem: 100u/MI , Aplicação: Injetável - UNIDADE	MEDICAMENTOS	UNIDADE	112	R\$ 11.082,40	ANEXO: historico_consumo_simplificado base CEOS EVIDÊNCIA DE CONSUMO 01 07 2024 a 30 06 2025.pdf
HAM - CAF	JUL/24 a JUN/	4966538,137	ODOPOVIDONA - CONCENTRACAO/DOSAGEM 25 MG/ML, SOLUÇÃO OFTA	MEDICAMENTOS	UNIDADE	25	R\$ 610,13	ANEXO: historico_consumo_simplificado base CEOS EVIDÊNCIA DE CONSUMO 01 07 2024 a 30 06 2025.pdf
HBL - CAF	JUL/24 a JUN/	3149811,92	IPRATROPIO 0,25MG/ML, SOL P/ INAL. - FRASCO 20,000 MILILITRO	MEDICAMENTOS	FRASCO	550	R\$ 638,00	ANEXO: historico_consumo_simplificado base CEOS EVIDÊNCIA DE CONSUMO 01 07 2024 a 30 06 2025.pdf
HOSPITAL BELARMINO	JUL/24 a JUN/	3149811,92	IPRATROPIO 0,25MG/ML, SOL P/ INAL. - FRASCO 20,000 MILILITRO	MEDICAMENTOS	FRASCO	94	R\$ 110,34	ANEXO: historico_consumo_simplificado base CEOS EVIDÊNCIA DE CONSUMO 01 07 2024 a 30 06 2025.pdf
HOF - CAF	JUL/24 a JUN/	3149811,92	IPRATROPIO 0,25MG/ML, SOL P/ INAL. - FRASCO 20,000 MILILITRO	MEDICAMENTOS	FRASCO	100	R\$ 116,00	ANEXO: historico_consumo_simplificado base CEOS EVIDÊNCIA DE CONSUMO 01 07 2024 a 30 06 2025.pdf
HBL - CAF	JUL/24 a JUN/	3292355,118	IRINOTECANO, CLORIDRATO 20 MG/ML, - FRASCO-AMPOLA 5,000 MILILITRO	MEDICAMENTOS	FRASCO-/	719	R\$ 21.570,00	ANEXO: historico_consumo_simplificado base CEOS EVIDÊNCIA DE CONSUMO 01 07 2024 a 30 06 2025.pdf
HBL - CAF	JUL/24 a JUN/	3167470,147	ISOSSORBIDA, DINITRATO 5MG - COMPRIMIDO	MEDICAMENTOS	COMPRIM	450	R\$ 140,87	ANEXO: historico_consumo_simplificado base CEOS EVIDÊNCIA DE CONSUMO 01 07 2024 a 30 06 2025.pdf
HAM - CAF	JUL/24 a JUN/	3167470,147	ISOSSORBIDA, DINITRATO 5MG - COMPRIMIDO	MEDICAMENTOS	COMPRIM	1350	R\$ 427,28	ANEXO: historico_consumo_simplificado base CEOS EVIDÊNCIA DE CONSUMO 01 07 2024 a 30 06 2025.pdf
HOF - CAF	JUL/24 a JUN/	3167470,147	ISOSSORBIDA, DINITRATO 5MG - COMPRIMIDO	MEDICAMENTOS	COMPRIM	2070	R\$ 645,18	ANEXO: historico_consumo_simplificado base CEOS EVIDÊNCIA DE CONSUMO 01 07 2024 a 30 06 2025.pdf
HOSPITAL BELARMINO	JUL/24 a JUN/	3167470,147	ISOSSORBIDA, DINITRATO 5MG - COMPRIMIDO	MEDICAMENTOS	COMPRIM	140	R\$ 44,67	ANEXO: historico_consumo_simplificado base CEOS EVIDÊNCIA DE CONSUMO 01 07 2024 a 30 06 2025.pdf
HGV - CAF	JUL/24 a JUN/	3167470,147	ISOSSORBIDA, DINITRATO 5MG - COMPRIMIDO	MEDICAMENTOS	COMPRIM	1170	R\$ 364,80	ANEXO: historico_consumo_simplificado base CEOS EVIDÊNCIA DE CONSUMO 01 07 2024 a 30 06 2025.pdf
HR - CAF	JUL/24 a JUN/	3167453,147	ISOSSORBIDA, DINITRATO DE 10MG - COMPRIMIDO	MEDICAMENTOS	COMPRIM	1470	R\$ 407,09	ANEXO: historico_consumo_simplificado base CEOS EVIDÊNCIA DE CONSUMO 01 07 2024 a 30 06 2025.pdf
HBL - CAF	JUL/24 a JUN/	3167453,147	ISOSSORBIDA, DINITRATO DE 10MG - COMPRIMIDO	MEDICAMENTOS	COMPRIM	2430	R\$ 675,13	ANEXO: historico_consumo_simplificado base CEOS EVIDÊNCIA DE CONSUMO 01 07 2024 a 30 06 2025.pdf
HOF - CAF	JUL/24 a JUN/	3167453,147	ISOSSORBIDA, DINITRATO DE 10MG - COMPRIMIDO	MEDICAMENTOS	COMPRIM	7650	R\$ 2.154,83	ANEXO: historico_consumo_simplificado base CEOS EVIDÊNCIA DE CONSUMO 01 07 2024 a 30 06 2025.pdf
HGV - CAF	JUL/24 a JUN/	3167453,147	ISOSSORBIDA, DINITRATO DE 10MG - COMPRIMIDO	MEDICAMENTOS	COMPRIM	7080	R\$ 2.010,58	ANEXO: historico_consumo_simplificado base CEOS EVIDÊNCIA DE CONSUMO 01 07 2024 a 30 06 2025.pdf
HAM - CAF	JUL/24 a JUN/	3167453,147	ISOSSORBIDA, DINITRATO DE 10MG - COMPRIMIDO	MEDICAMENTOS	COMPRIM	31800	R\$ 8.894,55	ANEXO: historico_consumo_simplificado base CEOS EVIDÊNCIA DE CONSUMO 01 07 2024 a 30 06 2025.pdf

HGV - CAF	JUL/24 a JUN/	3401502,1	ISOSSORBIDA, MONONITRATO - 20 MG, COMPRIMIDO OU CAPSULA- UNID	MEDICAMENTOS	COMPRIM	600	R\$ 106,82	ANEXO: historico_consumo_simplificado base CEOS EVIDÊNCIA DE CONSUMO 01 07 2024 a 30 06 2025.pdf
HR - CAF	JUL/24 a JUN/	3401502,1	ISOSSORBIDA, MONONITRATO - 20 MG, COMPRIMIDO OU CAPSULA- UNID	MEDICAMENTOS	COMPRIM	1500	R\$ 317,18	ANEXO: historico_consumo_simplificado base CEOS EVIDÊNCIA DE CONSUMO 01 07 2024 a 30 06 2025.pdf
HAM - CAF	JUL/24 a JUN/	3401502,1	ISOSSORBIDA, MONONITRATO - 20 MG, COMPRIMIDO OU CAPSULA- UNID	MEDICAMENTOS	COMPRIM	2510	R\$ 472,08	ANEXO: historico_consumo_simplificado base CEOS EVIDÊNCIA DE CONSUMO 01 07 2024 a 30 06 2025.pdf
HAM - CAF	JUL/24 a JUN/	3401502,147	ISOSSORBIDA, MONONITRATO COMP 20MG - COMPRIMIDO	MEDICAMENTOS	COMPRIM	1200	R\$ 247,42	ANEXO: historico_consumo_simplificado base CEOS EVIDÊNCIA DE CONSUMO 01 07 2024 a 30 06 2025.pdf
HR - CAF	JUL/24 a JUN/	3401502,147	ISOSSORBIDA, MONONITRATO COMP 20MG - COMPRIMIDO	MEDICAMENTOS	COMPRIM	2140	R\$ 372,31	ANEXO: historico_consumo_simplificado base CEOS EVIDÊNCIA DE CONSUMO 01 07 2024 a 30 06 2025.pdf
HAM - CAF	JUL/24 a JUN/	3292479,147	ISOSSORBIDA, MONONITRATO 5 MG, SUBLINGUAL - COMPRIMIDO	MEDICAMENTOS	UNIDADE	270	R\$ 86,00	ANEXO: historico_consumo_simplificado base CEOS EVIDÊNCIA DE CONSUMO 01 07 2024 a 30 06 2025.pdf
HBL - CAF	JUL/24 a JUN/	3180352,191	ITRACONAZOL 100MG - CAPSULA	ANTIMICROBIANOS	CAPSULA	150	R\$ 129,86	ANEXO: historico_consumo_simplificado base CEOS EVIDÊNCIA DE CONSUMO 01 07 2024 a 30 06 2025.pdf
HOF - CAF	JUL/24 a JUN/	3180352,191	ITRACONAZOL 100MG - CAPSULA	ANTIMICROBIANOS	CAPSULA	3180	R\$ 2.744,15	ANEXO: historico_consumo_simplificado base CEOS EVIDÊNCIA DE CONSUMO 01 07 2024 a 30 06 2025.pdf
HR - CAF	JUL/24 a JUN/	3180352,191	ITRACONAZOL 100MG - CAPSULA	ANTIMICROBIANOS	CAPSULA	250	R\$ 213,27	ANEXO: historico_consumo_simplificado base CEOS EVIDÊNCIA DE CONSUMO 01 07 2024 a 30 06 2025.pdf
HGV - CAF	JUL/24 a JUN/	3180450,147	IVERMECTINA - 6MG - COMPRIMIDO	MEDICAMENTOS	COMPRIM	2280	R\$ 1.132,57	ANEXO: historico_consumo_simplificado base CEOS EVIDÊNCIA DE CONSUMO 01 07 2024 a 30 06 2025.pdf
HAM - CAF	JUL/24 a JUN/	3180450,147	IVERMECTINA - 6MG - COMPRIMIDO	MEDICAMENTOS	COMPRIM	2240	R\$ 1.058,78	ANEXO: historico_consumo_simplificado base CEOS EVIDÊNCIA DE CONSUMO 01 07 2024 a 30 06 2025.pdf
HBL - CAF	JUL/24 a JUN/	3180450,147	IVERMECTINA - 6MG - COMPRIMIDO	MEDICAMENTOS	COMPRIM	936	R\$ 439,84	ANEXO: historico_consumo_simplificado base CEOS EVIDÊNCIA DE CONSUMO 01 07 2024 a 30 06 2025.pdf
HR - CAF	JUL/24 a JUN/	3180450,147	IVERMECTINA - 6MG - COMPRIMIDO	MEDICAMENTOS	COMPRIM	1780	R\$ 863,11	ANEXO: historico_consumo_simplificado base CEOS EVIDÊNCIA DE CONSUMO 01 07 2024 a 30 06 2025.pdf
HOSP. ULYSSES PERNI	JUL/24 a JUN/	3180450,147	IVERMECTINA - 6MG - COMPRIMIDO	MEDICAMENTOS	COMPRIM	157	R\$ 81,32	ANEXO: historico_consumo_simplificado base CEOS EVIDÊNCIA DE CONSUMO 01 07 2024 a 30 06 2025.pdf
HOF - CAF	JUL/24 a JUN/	3180450,147	IVERMECTINA - 6MG - COMPRIMIDO	MEDICAMENTOS	COMPRIM	2660	R\$ 1.265,04	ANEXO: historico_consumo_simplificado base CEOS EVIDÊNCIA DE CONSUMO 01 07 2024 a 30 06 2025.pdf
HBL - CAF	JUL/24 a JUN/	3088723,19	LACTULOSE 667 MG/ML, XAROPE - FRASCO 120,000 MI	MEDICAMENTOS	FRASCO	3182	R\$ 16.130,19	ANEXO: historico_consumo_simplificado base CEOS EVIDÊNCIA DE CONSUMO 01 07 2024 a 30 06 2025.pdf
HR - CAF	JUL/24 a JUN/	3088723,19	LACTULOSE 667 MG/ML, XAROPE - FRASCO 120,000 MI	MEDICAMENTOS	FRASCO	1873	R\$ 8.027,57	ANEXO: historico_consumo_simplificado base CEOS EVIDÊNCIA DE CONSUMO 01 07 2024 a 30 06 2025.pdf
HGV - CAF	JUL/24 a JUN/	3088723,19	LACTULOSE 667 MG/ML, XAROPE - FRASCO 120,000 MI	MEDICAMENTOS	FRASCO	1550	R\$ 6.492,50	ANEXO: historico_consumo_simplificado base CEOS EVIDÊNCIA DE CONSUMO 01 07 2024 a 30 06 2025.pdf
HOF - CAF	JUL/24 a JUN/	3088723,19	LACTULOSE 667 MG/ML, XAROPE - FRASCO 120,000 MI	MEDICAMENTOS	FRASCO	2790	R\$ 11.485,30	ANEXO: historico_consumo_simplificado base CEOS EVIDÊNCIA DE CONSUMO 01 07 2024 a 30 06 2025.pdf
HAM - CAF	JUL/24 a JUN/	3088723,19	LACTULOSE 667 MG/ML, XAROPE - FRASCO 120,000 MI	MEDICAMENTOS	FRASCO	600	R\$ 2.514,50	ANEXO: historico_consumo_simplificado base CEOS EVIDÊNCIA DE CONSUMO 01 07 2024 a 30 06 2025.pdf
HOF - CAF	JUL/24 a JUN/	3088723,849	LACTULOSE 667MG/ML FRASCO 120ML - FRASCO 120,000 MILILITRO	MEDICAMENTOS	FRASCO	435	R\$ 2.436,10	ANEXO: historico_consumo_simplificado base CEOS EVIDÊNCIA DE CONSUMO 01 07 2024 a 30 06 2025.pdf
HOSPITAL BELARMINO	JUL/24 a JUN/	3088723,849	LACTULOSE 667MG/ML FRASCO 120ML - FRASCO 120,000 MILILITRO	MEDICAMENTOS	FRASCO	91	R\$ 496,83	ANEXO: historico_consumo_simplificado base CEOS EVIDÊNCIA DE CONSUMO 01 07 2024 a 30 06 2025.pdf
HGV - CAF	JUL/24 a JUN/	3088723,849	LACTULOSE 667MG/ML FRASCO 120ML - FRASCO 120,000 MILILITRO	MEDICAMENTOS	FRASCO	4246	R\$ 22.632,38	ANEXO: historico_consumo_simplificado base CEOS EVIDÊNCIA DE CONSUMO 01 07 2024 a 30 06 2025.pdf
HAM - CAF	JUL/24 a JUN/	3088723,849	LACTULOSE 667MG/ML FRASCO 120ML - FRASCO 120,000 MILILITRO	MEDICAMENTOS	FRASCO	2561	R\$ 13.635,35	ANEXO: historico_consumo_simplificado base CEOS EVIDÊNCIA DE CONSUMO 01 07 2024 a 30 06 2025.pdf

HBL - CAF	JUL/24 a JUN/	3088723,849	LACTULOSE 667MG/ML FRASCO 120ML - FRASCO 120,000 MILILITRO	MEDICAMENTOS	FRASCO	577	R\$ 3.002,09	ANEXO: historico_consumo_simplificado base CEOS EVIDÊNCIA DE CONSUMO 01 07 2024 a 30 06 2025.pdf
HR - CAF	JUL/24 a JUN/	3088723,849	LACTULOSE 667MG/ML FRASCO 120ML - FRASCO 120,000 MILILITRO	MEDICAMENTOS	FRASCO	3610	R\$ 19.726,10	ANEXO: historico_consumo_simplificado base CEOS EVIDÊNCIA DE CONSUMO 01 07 2024 a 30 06 2025.pdf
HBL - CAF	JUL/24 a JUN/	3087638,199	LEUPRORRELINA 22,5 MG, PO LIOFILIZADO - SERINGA PREENCHIDA	MEDICAMENTOS	SERINGA	210	R\$ 142.800,00	ANEXO: historico_consumo_simplificado base CEOS EVIDÊNCIA DE CONSUMO 01 07 2024 a 30 06 2025.pdf
HBL - CAF	JUL/24 a JUN/	3341054,165	LEUPRORRELINA,ACETATO - 3,75MG, FRASCO-AMPOLA - FRASCO-AMPO	MEDICAMENTOS	FRASCO-/	30	R\$ 6.882,30	ANEXO: historico_consumo_simplificado base CEOS EVIDÊNCIA DE CONSUMO 01 07 2024 a 30 06 2025.pdf
HBL - CAF	JUL/24 a JUN/	4342585,113	LEVETIRACETAM - 100 MG/ML SOLU - FRASCO 50,000 MILILITRO	MEDICAMENTOS	FR50 - FR/	54	R\$ 4.188,57	ANEXO: historico_consumo_simplificado base CEOS EVIDÊNCIA DE CONSUMO 01 07 2024 a 30 06 2025.pdf
HR - CAF	JUL/24 a JUN/	4342585,114	LEVETIRACETAM - 100 MG/ML,SOLUCAO ORAL - FRASCO 100,000 MILILITR	MEDICAMENTOS CONTRO FRASCO 1		1	R\$ 74,49	ANEXO: historico_consumo_simplificado base CEOS EVIDÊNCIA DE CONSUMO 01 07 2024 a 30 06 2025.pdf
HR - CAF	JUL/24 a JUN/	4342585,132	LEVETIRACETAM - 100 MG/ML,SOLUCAO ORAL - FRASCO 150,000 MILILITR	MEDICAMENTOS CONTRO FRASCO 1		7	R\$ 731,71	ANEXO: historico_consumo_simplificado base CEOS EVIDÊNCIA DE CONSUMO 01 07 2024 a 30 06 2025.pdf
HR - CAF	JUL/24 a JUN/	5868637,961	LEVETIRACETAM - CONCENTRACAO/DOSAGEM 100 MG/ML - AMPOLA 5,00	MEDICAMENTOS	UNIDADE	7490	R\$ 52.020,50	ANEXO: historico_consumo_simplificado base CEOS EVIDÊNCIA DE CONSUMO 01 07 2024 a 30 06 2025.pdf
HOF - CAF	JUL/24 a JUN/	4342585,137	LEVETIRACETAM 100 MG/ML SOL ORAL - FRASCO	MEDICAMENTOS CONTRO FRASCO		56	R\$ 1.916,72	ANEXO: historico_consumo_simplificado base CEOS EVIDÊNCIA DE CONSUMO 01 07 2024 a 30 06 2025.pdf
HR - CAF	JUL/24 a JUN/	4342585,137	LEVETIRACETAM 100 MG/ML SOL ORAL - FRASCO	MEDICAMENTOS CONTRO FRASCO		248	R\$ 9.164,34	ANEXO: historico_consumo_simplificado base CEOS EVIDÊNCIA DE CONSUMO 01 07 2024 a 30 06 2025.pdf
HGV - CAF	JUL/24 a JUN/	3181588,106	LEVOBUPIVACAINA - 5MG/ML - S/V, SOL. INJ, FRASCO-AMPOLA 20ML - FR	MEDICAMENTOS	FRASCO-/	110	R\$ 2.853,40	ANEXO: historico_consumo_simplificado base CEOS EVIDÊNCIA DE CONSUMO 01 07 2024 a 30 06 2025.pdf
HGV - CAF	JUL/24 a JUN/	3181820,106	LEVOBUPIVACAINA 5 MG/ML + EPINEFRINA 5 MCG/M SOL. INJ, FRASCO-A	MEDICAMENTOS	FRASCO-/	300	R\$ 8.247,00	ANEXO: historico_consumo_simplificado base CEOS EVIDÊNCIA DE CONSUMO 01 07 2024 a 30 06 2025.pdf
HAM - CAF	JUL/24 a JUN/	3181820,106	LEVOBUPIVACAINA 5 MG/ML + EPINEFRINA 5 MCG/M SOL. INJ, FRASCO-A	MEDICAMENTOS	FRASCO-/	140	R\$ 3.848,60	ANEXO: historico_consumo_simplificado base CEOS EVIDÊNCIA DE CONSUMO 01 07 2024 a 30 06 2025.pdf
HOF - CAF	JUL/24 a JUN/	3181898,147	LEVOFLOXACINO - 500MG - COMPRIMIDO	ANTIMICROBIANOS	COMPRIM	800	R\$ 799,13	ANEXO: historico_consumo_simplificado base CEOS EVIDÊNCIA DE CONSUMO 01 07 2024 a 30 06 2025.pdf
HBL - CAF	JUL/24 a JUN/	3181898,147	LEVOFLOXACINO - 500MG - COMPRIMIDO	ANTIMICROBIANOS	COMPRIM	230	R\$ 249,60	ANEXO: historico_consumo_simplificado base CEOS EVIDÊNCIA DE CONSUMO 01 07 2024 a 30 06 2025.pdf
HOSP. ULYSSES PERN/	JUL/24 a JUN/	3181898,147	LEVOFLOXACINO - 500MG - COMPRIMIDO	ANTIMICROBIANOS	COMPRIM	60	R\$ 67,80	ANEXO: historico_consumo_simplificado base CEOS EVIDÊNCIA DE CONSUMO 01 07 2024 a 30 06 2025.pdf
HAM - CAF	JUL/24 a JUN/	3181898,147	LEVOFLOXACINO - 500MG - COMPRIMIDO	ANTIMICROBIANOS	COMPRIM	130	R\$ 133,69	ANEXO: historico_consumo_simplificado base CEOS EVIDÊNCIA DE CONSUMO 01 07 2024 a 30 06 2025.pdf
HR - CAF	JUL/24 a JUN/	3117057,184	LEVOFLOXACINO - 5MG/ML, BOLSA OU FRASCO 100,000 MILILITRO	ANTIMICROBIANOS	FRASCO	900	R\$ 12.743,84	ANEXO: historico_consumo_simplificado base CEOS EVIDÊNCIA DE CONSUMO 01 07 2024 a 30 06 2025.pdf
HOF - CAF	JUL/24 a JUN/	3117057,184	LEVOFLOXACINO - 5MG/ML, BOLSA OU FRASCO 100,000 MILILITRO	ANTIMICROBIANOS	FRASCO	1528	R\$ 21.301,96	ANEXO: historico_consumo_simplificado base CEOS EVIDÊNCIA DE CONSUMO 01 07 2024 a 30 06 2025.pdf
HGV - CAF	JUL/24 a JUN/	3117057,184	LEVOFLOXACINO - 5MG/ML, BOLSA OU FRASCO 100,000 MILILITRO	ANTIMICROBIANOS	FRASCO	544	R\$ 7.628,88	ANEXO: historico_consumo_simplificado base CEOS EVIDÊNCIA DE CONSUMO 01 07 2024 a 30 06 2025.pdf
HOSPITAL BELARMINO	JUL/24 a JUN/	3117057,184	LEVOFLOXACINO - 5MG/ML, BOLSA OU FRASCO 100,000 MILILITRO	ANTIMICROBIANOS	FRASCO	178	R\$ 2.506,97	ANEXO: historico_consumo_simplificado base CEOS EVIDÊNCIA DE CONSUMO 01 07 2024 a 30 06 2025.pdf
HAM - CAF	JUL/24 a JUN/	3117057,184	LEVOFLOXACINO - 5MG/ML, BOLSA OU FRASCO 100,000 MILILITRO	ANTIMICROBIANOS	FRASCO	184	R\$ 2.569,90	ANEXO: historico_consumo_simplificado base CEOS EVIDÊNCIA DE CONSUMO 01 07 2024 a 30 06 2025.pdf
HBL - CAF	JUL/24 a JUN/	3117057,184	LEVOFLOXACINO - 5MG/ML, BOLSA OU FRASCO 100,000 MILILITRO	ANTIMICROBIANOS	FRASCO	124	R\$ 1.770,00	ANEXO: historico_consumo_simplificado base CEOS EVIDÊNCIA DE CONSUMO 01 07 2024 a 30 06 2025.pdf
HOF - CAF	JUL/24 a JUN/	3117057,199	LEVOFLOXACINO - CONCENTRACAO/DOSAGEM 5 MG/ML,FORMA FARMAC	SPGV	BOLSA	180	R\$ 2.971,80	ANEXO: historico_consumo_simplificado base CEOS EVIDÊNCIA DE CONSUMO 01 07 2024 a 30 06 2025.pdf

HBL - CAF	JUL/24 a JUN/	3182274,147	LEVOMEPROPAMAZINA - 100MG - COMPRIMIDO	MEDICAMENTOS CONTRO COMPRIM	130	R\$ 71,75	ANEXO: historico_consumo_simplificado base CEOS EVIDÊNCIA DE CONSUMO 01 07 2024 a 30 06 2025.pdf
HOF - CAF	JUL/24 a JUN/	3182274,147	LEVOMEPROPAMAZINA - 100MG - COMPRIMIDO	MEDICAMENTOS CONTRO COMPRIM	200	R\$ 109,86	ANEXO: historico_consumo_simplificado base CEOS EVIDÊNCIA DE CONSUMO 01 07 2024 a 30 06 2025.pdf
HAM - CAF	JUL/24 a JUN/	3182274,147	LEVOMEPROPAMAZINA - 100MG - COMPRIMIDO	MEDICAMENTOS CONTRO COMPRIM	500	R\$ 278,15	ANEXO: historico_consumo_simplificado base CEOS EVIDÊNCIA DE CONSUMO 01 07 2024 a 30 06 2025.pdf
HOSPITAL BELARMINO	JUL/24 a JUN/	3182274,1	LEVOMEPROPAMAZINA - CONCENTRACAO/DOSAGEM 100 MG - COMPRIMIDO	MEDICAMENTOS CONTRO UNIDADE	240	R\$ 129,60	ANEXO: historico_consumo_simplificado base CEOS EVIDÊNCIA DE CONSUMO 01 07 2024 a 30 06 2025.pdf
HOSP. ULYSSES PERN/	JUL/24 a JUN/	3182274,147	LEVOMEPROPAMAZINA - 100MG - COMPRIMIDO	MEDICAMENTOS CONTRO COMPRIM	18870	R\$ 10.627,66	ANEXO: historico_consumo_simplificado base CEOS EVIDÊNCIA DE CONSUMO 01 07 2024 a 30 06 2025.pdf
HOSP. ULYSSES PERN/	JUL/24 a JUN/	3182290,147	LEVOMEPROPAMAZINA - 25MG COMPRIMIDO - COMPRIMIDO	MEDICAMENTOS CONTRO COMPRIM	13130	R\$ 5.913,84	ANEXO: historico_consumo_simplificado base CEOS EVIDÊNCIA DE CONSUMO 01 07 2024 a 30 06 2025.pdf
HAM - CAF	JUL/24 a JUN/	3182312,92	LEVOMEPROPAMAZINA - 40MG/ML, SOLUCAO ORAL, - FRASCO 20,000 MILILITROS	MEDICAMENTOS CONTRO FRASCO	29	R\$ 309,22	ANEXO: historico_consumo_simplificado base CEOS EVIDÊNCIA DE CONSUMO 01 07 2024 a 30 06 2025.pdf
HOF - CAF	JUL/24 a JUN/	3182312,92	LEVOMEPROPAMAZINA - 40MG/ML, SOLUCAO ORAL, - FRASCO 20,000 MILILITROS	MEDICAMENTOS CONTRO FRASCO	10	R\$ 106,10	ANEXO: historico_consumo_simplificado base CEOS EVIDÊNCIA DE CONSUMO 01 07 2024 a 30 06 2025.pdf
HAM - CAF	JUL/24 a JUN/	3183130,147	LEVONORGESTREL - 0,75MG - COMPRIMIDO - COMPRIMIDO	MEDICAMENTOS COMPRIM	170	R\$ 50,76	ANEXO: historico_consumo_simplificado base CEOS EVIDÊNCIA DE CONSUMO 01 07 2024 a 30 06 2025.pdf
HR - CAF	JUL/24 a JUN/	3183327,147	LEVOTIROXINA SODICA - 100 MCG COMPRIMIDO	MEDICAMENTOS COMPRIM	700	R\$ 140,90	ANEXO: historico_consumo_simplificado base CEOS EVIDÊNCIA DE CONSUMO 01 07 2024 a 30 06 2025.pdf
HBL - CAF	JUL/24 a JUN/	3183327,147	LEVOTIROXINA SODICA - 100 MCG COMPRIMIDO	MEDICAMENTOS COMPRIM	3705	R\$ 742,87	ANEXO: historico_consumo_simplificado base CEOS EVIDÊNCIA DE CONSUMO 01 07 2024 a 30 06 2025.pdf
HAM - CAF	JUL/24 a JUN/	3183327,147	LEVOTIROXINA SODICA - 100 MCG COMPRIMIDO	MEDICAMENTOS COMPRIM	1065	R\$ 216,07	ANEXO: historico_consumo_simplificado base CEOS EVIDÊNCIA DE CONSUMO 01 07 2024 a 30 06 2025.pdf
HOSP. ULYSSES PERN/	JUL/24 a JUN/	3183327,1	LEVOTIROXINA SODICA - CONCENTRACAO/DOSAGEM 100 MCG,FORMA FARMACUTICA	MEDICAMENTOS UNIDADE	30	R\$ 3,25	ANEXO: historico_consumo_simplificado base CEOS EVIDÊNCIA DE CONSUMO 01 07 2024 a 30 06 2025.pdf
HBL - CAF	JUL/24 a JUN/	3183289,147	LEVOTIROXINA SODICA - 25 MCG - VIA ORAL - COMPRIMIDO	MEDICAMENTOS COMPRIM	50	R\$ 10,28	ANEXO: historico_consumo_simplificado base CEOS EVIDÊNCIA DE CONSUMO 01 07 2024 a 30 06 2025.pdf
HR - CAF	JUL/24 a JUN/	3183289,147	LEVOTIROXINA SODICA - 25 MCG - VIA ORAL - COMPRIMIDO	MEDICAMENTOS COMPRIM	1350	R\$ 258,24	ANEXO: historico_consumo_simplificado base CEOS EVIDÊNCIA DE CONSUMO 01 07 2024 a 30 06 2025.pdf
HOF - CAF	JUL/24 a JUN/	3183289,147	LEVOTIROXINA SODICA - 25 MCG - VIA ORAL - COMPRIMIDO	MEDICAMENTOS COMPRIM	2200	R\$ 440,80	ANEXO: historico_consumo_simplificado base CEOS EVIDÊNCIA DE CONSUMO 01 07 2024 a 30 06 2025.pdf
HGV - CAF	JUL/24 a JUN/	3183289,147	LEVOTIROXINA SODICA - 25 MCG - VIA ORAL - COMPRIMIDO	MEDICAMENTOS COMPRIM	2000	R\$ 355,24	ANEXO: historico_consumo_simplificado base CEOS EVIDÊNCIA DE CONSUMO 01 07 2024 a 30 06 2025.pdf
HAM - CAF	JUL/24 a JUN/	3183289,147	LEVOTIROXINA SODICA - 25 MCG - VIA ORAL - COMPRIMIDO	MEDICAMENTOS COMPRIM	1070	R\$ 196,70	ANEXO: historico_consumo_simplificado base CEOS EVIDÊNCIA DE CONSUMO 01 07 2024 a 30 06 2025.pdf
HR - CAF	JUL/24 a JUN/	3183300,147	LEVOTIROXINA SODICA - 50 MCG COMPRIMIDO - VIA ORAL	MEDICAMENTOS COMPRIM	700	R\$ 153,22	ANEXO: historico_consumo_simplificado base CEOS EVIDÊNCIA DE CONSUMO 01 07 2024 a 30 06 2025.pdf
HBL - CAF	JUL/24 a JUN/	3183300,147	LEVOTIROXINA SODICA - 50 MCG COMPRIMIDO - VIA ORAL	MEDICAMENTOS COMPRIM	105	R\$ 40,91	ANEXO: historico_consumo_simplificado base CEOS EVIDÊNCIA DE CONSUMO 01 07 2024 a 30 06 2025.pdf
HAM - CAF	JUL/24 a JUN/	3183300,147	LEVOTIROXINA SODICA - 50 MCG COMPRIMIDO - VIA ORAL	MEDICAMENTOS COMPRIM	5080	R\$ 1.454,47	ANEXO: historico_consumo_simplificado base CEOS EVIDÊNCIA DE CONSUMO 01 07 2024 a 30 06 2025.pdf
HAM - CAF	JUL/24 a JUN/	3183300,1	LEVOTIROXINA SODICA 50MCG, COMPRIMIDO - UNIDADE	MEDICAMENTOS COMPRIM	420	R\$ 79,80	ANEXO: historico_consumo_simplificado base CEOS EVIDÊNCIA DE CONSUMO 01 07 2024 a 30 06 2025.pdf
HR - CAF	JUL/24 a JUN/	3082962,177	LIDOCAINA - 100MG/ML SOL. TOPICA FRASCO 50ML "SPRAY"	MEDICAMENTOS SPRAY	21	R\$ 1.098,51	ANEXO: historico_consumo_simplificado base CEOS EVIDÊNCIA DE CONSUMO 01 07 2024 a 30 06 2025.pdf
HOF - CAF	JUL/24 a JUN/	3082962,177	LIDOCAINA - 100MG/ML SOL. TOPICA FRASCO 50ML "SPRAY"	MEDICAMENTOS SPRAY	76	R\$ 4.185,90	ANEXO: historico_consumo_simplificado base CEOS EVIDÊNCIA DE CONSUMO 01 07 2024 a 30 06 2025.pdf

HGV - CAF	JUL/24 a JUN/	3082962,177	LIDOCAINA - 100MG/ML SOL. TOPICA FRASCO 50ML "SPRAY"	MEDICAMENTOS	SPRAY	121	R\$ 6.343,09	ANEXO: historico_consumo_simplificado base CEOS EVIDÊNCIA DE CONSUMO 01 07 2024 a 30 06 2025.pdf
HBL - CAF	JUL/24 a JUN/	3082962,177	LIDOCAINA - 100MG/ML SOL. TOPICA FRASCO 50ML "SPRAY"	MEDICAMENTOS	SPRAY	43	R\$ 2.453,09	ANEXO: historico_consumo_simplificado base CEOS EVIDÊNCIA DE CONSUMO 01 07 2024 a 30 06 2025.pdf
HAM - CAF	JUL/24 a JUN/	3082962,113	LIDOCAINA 100 MG/ML FRASCO SPRAY 50ML - FRASCO 50,000 MILILITRO	MEDICAMENTOS	FRASCO	122	R\$ 29.520,82	ANEXO: historico_consumo_simplificado base CEOS EVIDÊNCIA DE CONSUMO 01 07 2024 a 30 06 2025.pdf
HOF - CAF	JUL/24 a JUN/	3082962,113	LIDOCAINA 100 MG/ML FRASCO SPRAY 50ML - FRASCO 50,000 MILILITRO	MEDICAMENTOS	FRASCO	65	R\$ 15.653,02	ANEXO: historico_consumo_simplificado base CEOS EVIDÊNCIA DE CONSUMO 01 07 2024 a 30 06 2025.pdf
HGV - CAF	JUL/24 a JUN/	3082962,113	LIDOCAINA 100 MG/ML FRASCO SPRAY 50ML - FRASCO 50,000 MILILITRO	MEDICAMENTOS	FRASCO	3	R\$ 694,02	ANEXO: historico_consumo_simplificado base CEOS EVIDÊNCIA DE CONSUMO 01 07 2024 a 30 06 2025.pdf
HBL - CAF	JUL/24 a JUN/	3082962,113	LIDOCAINA 100 MG/ML FRASCO SPRAY 50ML - FRASCO 50,000 MILILITRO	MEDICAMENTOS	FRASCO	35	R\$ 7.164,85	ANEXO: historico_consumo_simplificado base CEOS EVIDÊNCIA DE CONSUMO 01 07 2024 a 30 06 2025.pdf
HR - CAF	JUL/24 a JUN/	3082962,113	LIDOCAINA 100 MG/ML FRASCO SPRAY 50ML - FRASCO 50,000 MILILITRO	MEDICAMENTOS	FRASCO	98	R\$ 27.375,07	ANEXO: historico_consumo_simplificado base CEOS EVIDÊNCIA DE CONSUMO 01 07 2024 a 30 06 2025.pdf
HR - CAF	JUL/24 a JUN/	3078450,961	LIDOCAÍNA - 20MG/ML SOL. INJ,AMPOLA 5,000 MILILITRO	MEDICAMENTOS	AMPOLA	20149	R\$ 26.422,84	ANEXO: historico_consumo_simplificado base CEOS EVIDÊNCIA DE CONSUMO 01 07 2024 a 30 06 2025.pdf
HGV - CAF	JUL/24 a JUN/	3078450,961	LIDOCAÍNA - 20MG/ML SOL. INJ,AMPOLA 5,000 MILILITRO	MEDICAMENTOS	AMPOLA	17050	R\$ 22.145,06	ANEXO: historico_consumo_simplificado base CEOS EVIDÊNCIA DE CONSUMO 01 07 2024 a 30 06 2025.pdf
HOF - CAF	JUL/24 a JUN/	3078450,961	LIDOCAÍNA - 20MG/ML SOL. INJ,AMPOLA 5,000 MILILITRO	MEDICAMENTOS	AMPOLA	1191	R\$ 1.479,40	ANEXO: historico_consumo_simplificado base CEOS EVIDÊNCIA DE CONSUMO 01 07 2024 a 30 06 2025.pdf
HBL - CAF	JUL/24 a JUN/	3078450,961	LIDOCAÍNA - 20MG/ML SOL. INJ,AMPOLA 5,000 MILILITRO	MEDICAMENTOS	AMPOLA	13700	R\$ 18.209,00	ANEXO: historico_consumo_simplificado base CEOS EVIDÊNCIA DE CONSUMO 01 07 2024 a 30 06 2025.pdf
HAM - CAF	JUL/24 a JUN/	3078450,961	LIDOCAÍNA - 20MG/ML SOL. INJ,AMPOLA 5,000 MILILITRO	MEDICAMENTOS	AMPOLA	7630	R\$ 9.987,10	ANEXO: historico_consumo_simplificado base CEOS EVIDÊNCIA DE CONSUMO 01 07 2024 a 30 06 2025.pdf
HOSP. ULYSSES PERN/	JUL/24 a JUN/	3078450,961	LIDOCAÍNA - 20MG/ML SOL. INJ,AMPOLA 5,000 MILILITRO	MEDICAMENTOS	AMPOLA	24	R\$ 36,68	ANEXO: historico_consumo_simplificado base CEOS EVIDÊNCIA DE CONSUMO 01 07 2024 a 30 06 2025.pdf
HBL - CAF	JUL/24 a JUN/	3082997,961	LIDOCAINA, CLORIDRATO - CONCENTRACAO/DOSAGEM 20 MG/ML,FORM/	MEDICAMENTOS	AMPOLA	300	R\$ 417,00	ANEXO: historico_consumo_simplificado base CEOS EVIDÊNCIA DE CONSUMO 01 07 2024 a 30 06 2025.pdf
HOF - CAF	JUL/24 a JUN/	3082997,961	LIDOCAINA, CLORIDRATO - CONCENTRACAO/DOSAGEM 20 MG/ML,FORM/	MEDICAMENTOS	AMPOLA	200	R\$ 278,00	ANEXO: historico_consumo_simplificado base CEOS EVIDÊNCIA DE CONSUMO 01 07 2024 a 30 06 2025.pdf
HBL - CAF	JUL/24 a JUN/	3082997,118	LIDOCAINA, CLORIDRATO - CONCENTRACAO/DOSAGEM 20 MG/ML,FORM/	MEDICAMENTOS	FRASCO-/	200	R\$ 194,40	ANEXO: historico_consumo_simplificado base CEOS EVIDÊNCIA DE CONSUMO 01 07 2024 a 30 06 2025.pdf
HOSPITAL BELARMINO	JUL/24 a JUN/	3078450,961	LIDOCAÍNA - 20MG/ML SOL. INJ,AMPOLA 5,000 MILILITRO	MEDICAMENTOS	AMPOLA	3655	R\$ 4.965,71	ANEXO: historico_consumo_simplificado base CEOS EVIDÊNCIA DE CONSUMO 01 07 2024 a 30 06 2025.pdf
HR - CAF	JUL/24 a JUN/	3082997.1055.1653	LIDOCAINA S/ VASO 20MG/ML 20ML - FRASCO-AMPOLA	MEDICAMENTOS	FRASCO-/	350	R\$ 2.051,00	ANEXO: historico_consumo_simplificado base CEOS EVIDÊNCIA DE CONSUMO 01 07 2024 a 30 06 2025.pdf
HAM - CAF	JUL/24 a JUN/	3082997,92	LIDOCAINA, CLORIDRATO - CONCENTRACAO/DOSAGEM 20 MG/ML,FORM/	MEDICAMENTOS	FRASCO	3408	R\$ 19.664,16	ANEXO: historico_consumo_simplificado base CEOS EVIDÊNCIA DE CONSUMO 01 07 2024 a 30 06 2025.pdf
HOSP. ULYSSES PERN/	JUL/24 a JUN/	3082997,92	LIDOCAINA, CLORIDRATO - CONCENTRACAO/DOSAGEM 20 MG/ML,FORM/	MEDICAMENTOS	FRASCO	28	R\$ 161,56	ANEXO: historico_consumo_simplificado base CEOS EVIDÊNCIA DE CONSUMO 01 07 2024 a 30 06 2025.pdf
HOF - CAF	JUL/24 a JUN/	3082997.1055.1653	LIDOCAINA S/ VASO 20MG/ML 20ML - FRASCO-AMPOLA	MEDICAMENTOS	FRASCO-/	3275	R\$ 15.606,50	ANEXO: historico_consumo_simplificado base CEOS EVIDÊNCIA DE CONSUMO 01 07 2024 a 30 06 2025.pdf
HR - CAF	JUL/24 a JUN/	3082997,106	LIDOCAINA - 20MG/ML, 20ML - FRASCO-AMPOLA 20,000 MILILITRO	MEDICAMENTOS	AMPOLA	2050	R\$ 11.808,00	ANEXO: historico_consumo_simplificado base CEOS EVIDÊNCIA DE CONSUMO 01 07 2024 a 30 06 2025.pdf
HBL - CAF	JUL/24 a JUN/	3082997,106	LIDOCAINA - 20MG/ML, 20ML - FRASCO-AMPOLA 20,000 MILILITRO	MEDICAMENTOS	AMPOLA	215	R\$ 1.238,40	ANEXO: historico_consumo_simplificado base CEOS EVIDÊNCIA DE CONSUMO 01 07 2024 a 30 06 2025.pdf
HOSPITAL BELARMINO	JUL/24 a JUN/	3082997,1653	LIDOCAINA 2% S/V, FRASCO-AMPOLA 20ML	MEDICAMENTOS	FRASCO-/	33	R\$ 227,04	ANEXO: historico_consumo_simplificado base CEOS EVIDÊNCIA DE CONSUMO 01 07 2024 a 30 06 2025.pdf

HOF - CAF	JUL/24 a JUN/	3082997,165	LIDOCAINA 2% S/V, FRASCO-AMPOLA 20ML	MEDICAMENTOS	FRASCO-/	4685	R\$ 32.203,95	ANEXO: historico_consumo_simplificado base CEOS EVIDÊNCIA DE CONSUMO 01 07 2024 a 30 06 2025.pdf
HAM - CAF	JUL/24 a JUN/	3190692,106	LIDOCAINA 20 MG/ML + EPINEFRINA 5 MCG/ML SOL. INJ, FRASCO-AMPOLA	MEDICAMENTOS	FRASCO-/	945	R\$ 6.313,10	ANEXO: historico_consumo_simplificado base CEOS EVIDÊNCIA DE CONSUMO 01 07 2024 a 30 06 2025.pdf
HR - CAF	JUL/24 a JUN/	3190692,106	LIDOCAINA 20 MG/ML + EPINEFRINA 5 MCG/ML SOL. INJ, FRASCO-AMPOLA	MEDICAMENTOS	FRASCO-/	3317	R\$ 19.974,77	ANEXO: historico_consumo_simplificado base CEOS EVIDÊNCIA DE CONSUMO 01 07 2024 a 30 06 2025.pdf
HR - CAF	JUL/24 a JUN/	3190692,165	LIDOCAINA, CLORIDRATO + EPINEFRINA-20MG/ML +5MCG/ML,FRASCO-AMPOLA	MEDICAMENTOS	FRASCO-/	900	R\$ 5.463,00	ANEXO: historico_consumo_simplificado base CEOS EVIDÊNCIA DE CONSUMO 01 07 2024 a 30 06 2025.pdf
HOSPITAL BELARMINO	JUL/24 a JUN/	3190692,165	LIDOCAINA, CLORIDRATO + EPINEFRINA-20MG/ML +5MCG/ML,FRASCO-AMPOLA	MEDICAMENTOS	FRASCO-/	108	R\$ 655,56	ANEXO: historico_consumo_simplificado base CEOS EVIDÊNCIA DE CONSUMO 01 07 2024 a 30 06 2025.pdf
HOF - CAF	JUL/24 a JUN/	3190692,106	LIDOCAINA 20 MG/ML + EPINEFRINA 5 MCG/ML SOL. INJ, FRASCO-AMPOLA	MEDICAMENTOS	FRASCO-/	1395	R\$ 9.472,60	ANEXO: historico_consumo_simplificado base CEOS EVIDÊNCIA DE CONSUMO 01 07 2024 a 30 06 2025.pdf
HGV - CAF	JUL/24 a JUN/	3190692,106	LIDOCAINA 20 MG/ML + EPINEFRINA 5 MCG/ML SOL. INJ, FRASCO-AMPOLA	MEDICAMENTOS	FRASCO-/	2706	R\$ 17.795,93	ANEXO: historico_consumo_simplificado base CEOS EVIDÊNCIA DE CONSUMO 01 07 2024 a 30 06 2025.pdf
HOSP. ULYSSES PERN/	JUL/24 a JUN/	3190692,106	LIDOCAINA 20 MG/ML + EPINEFRINA 5 MCG/ML SOL. INJ, FRASCO-AMPOLA	MEDICAMENTOS	FRASCO-/	7	R\$ 61,98	ANEXO: historico_consumo_simplificado base CEOS EVIDÊNCIA DE CONSUMO 01 07 2024 a 30 06 2025.pdf
HGV - CAF	JUL/24 a JUN/	308298-9.771	LIDOCAINA, CLORIDRATO - CONCENTRACAO/DOSAGEM 20 MG/G,FORMA	MEDICAMENTOS	BISNAGA	200	R\$ 968,00	ANEXO: historico_consumo_simplificado base CEOS EVIDÊNCIA DE CONSUMO 01 07 2024 a 30 06 2025.pdf
HGV - CAF	JUL/24 a JUN/	3082954,137	LIDOCAINA, CLORIDRATO - Concentracao/dosagem 20 mg/g-Bisnaga 30G	MEDICAMENTOS	BISNAGA	9440	R\$ 40.677,90	ANEXO: historico_consumo_simplificado base CEOS EVIDÊNCIA DE CONSUMO 01 07 2024 a 30 06 2025.pdf
HBL - CAF	JUL/24 a JUN/	3082954,137	LIDOCAINA, CLORIDRATO - Concentracao/dosagem 20 mg/g-Bisnaga 30G	MEDICAMENTOS	BISNAGA	1295	R\$ 5.583,70	ANEXO: historico_consumo_simplificado base CEOS EVIDÊNCIA DE CONSUMO 01 07 2024 a 30 06 2025.pdf
HOSPITAL BELARMINO	JUL/24 a JUN/	3082954,137	LIDOCAINA, CLORIDRATO - Concentracao/dosagem 20 mg/g-Bisnaga 30G	MEDICAMENTOS	BISNAGA	213	R\$ 953,99	ANEXO: historico_consumo_simplificado base CEOS EVIDÊNCIA DE CONSUMO 01 07 2024 a 30 06 2025.pdf
HOF - CAF	JUL/24 a JUN/	3082954,137	LIDOCAINA, CLORIDRATO - Concentracao/dosagem 20 mg/g-Bisnaga 30G	MEDICAMENTOS	BISNAGA	10420	R\$ 44.785,50	ANEXO: historico_consumo_simplificado base CEOS EVIDÊNCIA DE CONSUMO 01 07 2024 a 30 06 2025.pdf
HR - CAF	JUL/24 a JUN/	3082954,137	LIDOCAINA, CLORIDRATO - Concentracao/dosagem 20 mg/g-Bisnaga 30G	MEDICAMENTOS	BISNAGA	40	R\$ 166,80	ANEXO: historico_consumo_simplificado base CEOS EVIDÊNCIA DE CONSUMO 01 07 2024 a 30 06 2025.pdf
HR - CAF	JUL/24 a JUN/	3082954,771	LIDOCAINA - 20MG/G (2%) GELEIA BISNAGA 30G	MEDICAMENTOS	BISNAGA	60	R\$ 189,60	ANEXO: historico_consumo_simplificado base CEOS EVIDÊNCIA DE CONSUMO 01 07 2024 a 30 06 2025.pdf
HAM - CAF	JUL/24 a JUN/	3082954,771	LIDOCAINA - 20MG/G (2%) GELEIA BISNAGA 30G	MEDICAMENTOS	BISNAGA	1041	R\$ 3.215,06	ANEXO: historico_consumo_simplificado base CEOS EVIDÊNCIA DE CONSUMO 01 07 2024 a 30 06 2025.pdf
HAM - CAF	JUL/24 a JUN/	3082954,137	LIDOCAINA, CLORIDRATO - Concentracao/dosagem 20 mg/g-Bisnaga 30G	MEDICAMENTOS	BISNAGA	948	R\$ 4.122,50	ANEXO: historico_consumo_simplificado base CEOS EVIDÊNCIA DE CONSUMO 01 07 2024 a 30 06 2025.pdf
HR - CAF	JUL/24 a JUN/	3082989,771	LIDOCAINA, CLORIDRATO GELEIA 2% - 30G - BISNAGA 30,000 GRAMA	MEDICAMENTOS	BISNAGA	7960	R\$ 36.867,30	ANEXO: historico_consumo_simplificado base CEOS EVIDÊNCIA DE CONSUMO 01 07 2024 a 30 06 2025.pdf
HBL - CAF	JUL/24 a JUN/	3082989,771	LIDOCAINA, CLORIDRATO GELEIA 2% - 30G - BISNAGA 30,000 GRAMA	MEDICAMENTOS	BISNAGA	330	R\$ 1.550,00	ANEXO: historico_consumo_simplificado base CEOS EVIDÊNCIA DE CONSUMO 01 07 2024 a 30 06 2025.pdf
HOSP. ULYSSES PERN/	JUL/24 a JUN/	3082989,771	LIDOCAINA, CLORIDRATO GELEIA 2% - 30G - BISNAGA 30,000 GRAMA	MEDICAMENTOS	BISNAGA	3	R\$ 14,23	ANEXO: historico_consumo_simplificado base CEOS EVIDÊNCIA DE CONSUMO 01 07 2024 a 30 06 2025.pdf
HBL - CAF	JUL/24 a JUN/	3083993,147	LINEZOLIDA - 2MG/ML SOL. INJ. - BOLSA 300,000 MILILITRO	ANTIMICROBIANOS	BOLSA	699	R\$ 11.985,66	ANEXO: historico_consumo_simplificado base CEOS EVIDÊNCIA DE CONSUMO 01 07 2024 a 30 06 2025.pdf
HR - CAF	JUL/24 a JUN/	3083993,147	LINEZOLIDA - 2MG/ML SOL. INJ. - BOLSA 300,000 MILILITRO	ANTIMICROBIANOS	BOLSA	1580	R\$ 27.692,30	ANEXO: historico_consumo_simplificado base CEOS EVIDÊNCIA DE CONSUMO 01 07 2024 a 30 06 2025.pdf
HOF - CAF	JUL/24 a JUN/	3083993,147	LINEZOLIDA - 2MG/ML SOL. INJ. - BOLSA 300,000 MILILITRO	ANTIMICROBIANOS	BOLSA	1070	R\$ 18.292,60	ANEXO: historico_consumo_simplificado base CEOS EVIDÊNCIA DE CONSUMO 01 07 2024 a 30 06 2025.pdf
HGV - CAF	JUL/24 a JUN/	3083993,147	LINEZOLIDA - 2MG/ML SOL. INJ. - BOLSA 300,000 MILILITRO	ANTIMICROBIANOS	BOLSA	970	R\$ 16.393,70	ANEXO: historico_consumo_simplificado base CEOS EVIDÊNCIA DE CONSUMO 01 07 2024 a 30 06 2025.pdf

HAM - CAF	JUL/24 a JUN/	3083993,147	LINEZOLIDA - 2MG/ML SOL. INJ. - BOLSA 300,000 MILILITRO	ANTIMICROBIANOS	BOLSA	1349	R\$ 23.692,51	ANEXO: historico_consumo_simplificado base CEOS EVIDÊNCIA DE CONSUMO 01 07 2024 a 30 06 2025.pdf
HOF - CAF	JUL/24 a JUN/	3183394,147	LOPERAMIDA, CLORIDRATO - CONCENTRACAO/DOSAGEM 2 MG,FORMA	MEDICAMENTOS	COMPRIM	4768	R\$ 1.061,15	ANEXO: historico_consumo_simplificado base CEOS EVIDÊNCIA DE CONSUMO 01 07 2024 a 30 06 2025.pdf
HGV - CAF	JUL/24 a JUN/	3183394,147	LOPERAMIDA, CLORIDRATO - CONCENTRACAO/DOSAGEM 2 MG,FORMA	MEDICAMENTOS	COMPRIM	6900	R\$ 1.205,62	ANEXO: historico_consumo_simplificado base CEOS EVIDÊNCIA DE CONSUMO 01 07 2024 a 30 06 2025.pdf
HAM - CAF	JUL/24 a JUN/	3183394,147	LOPERAMIDA, CLORIDRATO - CONCENTRACAO/DOSAGEM 2 MG,FORMA	MEDICAMENTOS	COMPRIM	324	R\$ 46,13	ANEXO: historico_consumo_simplificado base CEOS EVIDÊNCIA DE CONSUMO 01 07 2024 a 30 06 2025.pdf
HBL - CAF	JUL/24 a JUN/	3344274,147	LORATADINA 10 MG - COMPRIMIDO	MEDICAMENTOS	COMPRIM	360	R\$ 38,96	ANEXO: historico_consumo_simplificado base CEOS EVIDÊNCIA DE CONSUMO 01 07 2024 a 30 06 2025.pdf
HOSP. ULYSSES PERN/	JUL/24 a JUN/	3344274.1473.1473	LORATADINA 10MG COMP - COMPRIMIDO	MEDICAMENTOS	COMPRIM	329	R\$ 19,28	ANEXO: historico_consumo_simplificado base CEOS EVIDÊNCIA DE CONSUMO 01 07 2024 a 30 06 2025.pdf
HBL - CAF	JUL/24 a JUN/	3294765,147	LORAZEPAM - 2 MG - COMPRIMIDO	MEDICAMENTOS	CONTRO COMPRIM	1780	R\$ 291,05	ANEXO: historico_consumo_simplificado base CEOS EVIDÊNCIA DE CONSUMO 01 07 2024 a 30 06 2025.pdf
HR - CAF	JUL/24 a JUN/	3294765,147	LORAZEPAM - 2 MG - COMPRIMIDO	MEDICAMENTOS	CONTRO COMPRIM	1660	R\$ 274,55	ANEXO: historico_consumo_simplificado base CEOS EVIDÊNCIA DE CONSUMO 01 07 2024 a 30 06 2025.pdf
HOF - CAF	JUL/24 a JUN/	3423093,137	LORAZEPAM - CONCENTRACAO/DOSAGEM 1 MG/ML,FORMA FRASCO 100	MEDICAMENTOS	CONTRO FRASCO	58	R\$ 2.842,00	ANEXO: historico_consumo_simplificado base CEOS EVIDÊNCIA DE CONSUMO 01 07 2024 a 30 06 2025.pdf
HR - CAF	JUL/24 a JUN/	3423093,114	LORAZEPAN 1MG/ML C/ 100ML - FRASCO 100,000 MILILITRO	MEDICAMENTOS	CONTRO FRASCO	55	R\$ 2.693,35	ANEXO: historico_consumo_simplificado base CEOS EVIDÊNCIA DE CONSUMO 01 07 2024 a 30 06 2025.pdf
HOSP. ULYSSES PERN/	JUL/24 a JUN/	3183521,147	LOSARTANA POTASSICA - 50MG - COMPRIMIDO	MEDICAMENTOS	COMPRIM	5130	R\$ 301,27	ANEXO: historico_consumo_simplificado base CEOS EVIDÊNCIA DE CONSUMO 01 07 2024 a 30 06 2025.pdf
HOF - CAF	JUL/24 a JUN/	3183521,147	LOSARTANA POTASSICA - 50MG - COMPRIMIDO	MEDICAMENTOS	COMPRIM	37080	R\$ 2.171,57	ANEXO: historico_consumo_simplificado base CEOS EVIDÊNCIA DE CONSUMO 01 07 2024 a 30 06 2025.pdf
HBL - CAF	JUL/24 a JUN/	3183521,147	LOSARTANA POTASSICA - 50MG - COMPRIMIDO	MEDICAMENTOS	COMPRIM	19620	R\$ 1.142,88	ANEXO: historico_consumo_simplificado base CEOS EVIDÊNCIA DE CONSUMO 01 07 2024 a 30 06 2025.pdf
HGV - CAF	JUL/24 a JUN/	3183521,147	LOSARTANA POTASSICA - 50MG - COMPRIMIDO	MEDICAMENTOS	COMPRIM	52335	R\$ 3.032,15	ANEXO: historico_consumo_simplificado base CEOS EVIDÊNCIA DE CONSUMO 01 07 2024 a 30 06 2025.pdf
HR - CAF	JUL/24 a JUN/	3183521,147	LOSARTANA POTASSICA - 50MG - COMPRIMIDO	MEDICAMENTOS	COMPRIM	114675	R\$ 6.766,21	ANEXO: historico_consumo_simplificado base CEOS EVIDÊNCIA DE CONSUMO 01 07 2024 a 30 06 2025.pdf
HAM - CAF	JUL/24 a JUN/	3183521,147	LOSARTANA POTASSICA - 50MG - COMPRIMIDO	MEDICAMENTOS	COMPRIM	50640	R\$ 2.902,28	ANEXO: historico_consumo_simplificado base CEOS EVIDÊNCIA DE CONSUMO 01 07 2024 a 30 06 2025.pdf
HOSPITAL BELARMINO	JUL/24 a JUN/	3183521,147	LOSARTANA POTASSICA - 50MG - COMPRIMIDO	MEDICAMENTOS	COMPRIM	2060	R\$ 124,84	ANEXO: historico_consumo_simplificado base CEOS EVIDÊNCIA DE CONSUMO 01 07 2024 a 30 06 2025.pdf
HRA - CAF	JUL/24 a JUN/	3085317,185	MANITOL - 200MG/ML SOLUCAO INJETAVEL - BOLSA OU FRASCO 250,000	SPGV	UNIDADE	1280	R\$ 10.433,60	ANEXO: historico_consumo_simplificado base CEOS EVIDÊNCIA DE CONSUMO 01 07 2024 a 30 06 2025.pdf
HBL - CAF	JUL/24 a JUN/	3085317,185	MANITOL - 200MG/ML SOLUCAO INJETAVEL - BOLSA OU FRASCO 250,000	SPGV	UNIDADE	1178	R\$ 9.642,46	ANEXO: historico_consumo_simplificado base CEOS EVIDÊNCIA DE CONSUMO 01 07 2024 a 30 06 2025.pdf
HR - CAF	JUL/24 a JUN/	3085317,185	MANITOL - 200MG/ML SOLUCAO INJETAVEL - BOLSA OU FRASCO 250,000	SPGV	UNIDADE	130	R\$ 1.033,00	ANEXO: historico_consumo_simplificado base CEOS EVIDÊNCIA DE CONSUMO 01 07 2024 a 30 06 2025.pdf
HAM - CAF	JUL/24 a JUN/	3085317,185	MANITOL - 200MG/ML SOLUCAO INJETAVEL - BOLSA OU FRASCO 250,000	SPGV	UNIDADE	916	R\$ 7.455,22	ANEXO: historico_consumo_simplificado base CEOS EVIDÊNCIA DE CONSUMO 01 07 2024 a 30 06 2025.pdf
HGV - CAF	JUL/24 a JUN/	3085317,185	MANITOL - 200MG/ML SOLUCAO INJETAVEL - BOLSA OU FRASCO 250,000	SPGV	UNIDADE	1785	R\$ 14.556,15	ANEXO: historico_consumo_simplificado base CEOS EVIDÊNCIA DE CONSUMO 01 07 2024 a 30 06 2025.pdf
HOF - CAF	JUL/24 a JUN/	3085317,185	MANITOL - 200MG/ML SOLUCAO INJETAVEL - BOLSA OU FRASCO 250,000	SPGV	UNIDADE	1294	R\$ 10.440,22	ANEXO: historico_consumo_simplificado base CEOS EVIDÊNCIA DE CONSUMO 01 07 2024 a 30 06 2025.pdf
HR - CAF	JUL/24 a JUN/	3085317,34	MANITOL - CONCENTRACAO/DOSAGEM 200 MG/ML - FRASCO 250,000 MIL	MEDICAMENTOS	FRASCO	4018	R\$ 31.437,00	ANEXO: historico_consumo_simplificado base CEOS EVIDÊNCIA DE CONSUMO 01 07 2024 a 30 06 2025.pdf

HBL - CAF	JUL/24 a JUN/	3085317,34	MANITOL - CONCENTRACAO/DOSAGEM 200 MG/ML - FRASCO 250,000 MIL	MEDICAMENTOS	FRASCO	1310	R\$ 10.357,71	ANEXO: historico_consumo_simplificado base CEOS EVIDÊNCIA DE CONSUMO 01 07 2024 a 30 06 2025.pdf
HOF - CAF	JUL/24 a JUN/	3085317,34	MANITOL - CONCENTRACAO/DOSAGEM 200 MG/ML - FRASCO 250,000 MIL	MEDICAMENTOS	FRASCO	290	R\$ 2.273,60	ANEXO: historico_consumo_simplificado base CEOS EVIDÊNCIA DE CONSUMO 01 07 2024 a 30 06 2025.pdf
HAM - CAF	JUL/24 a JUN/	3085317,34	MANITOL - CONCENTRACAO/DOSAGEM 200 MG/ML - FRASCO 250,000 MIL	MEDICAMENTOS	FRASCO	300	R\$ 2.399,28	ANEXO: historico_consumo_simplificado base CEOS EVIDÊNCIA DE CONSUMO 01 07 2024 a 30 06 2025.pdf
HGV - CAF	JUL/24 a JUN/	3771270,61	MEPIVACAINA, + EPINEFRINA 20 MG/ML + 0,01 MG/ML - CAIXA 50,000 UNID	MEDICAMENTOS	CAIXA C/5	6	R\$ 807,06	ANEXO: historico_consumo_simplificado base CEOS EVIDÊNCIA DE CONSUMO 01 07 2024 a 30 06 2025.pdf
HAM - CAF	JUL/24 a JUN/	3771270,61	MEPIVACAINA, + EPINEFRINA 20 MG/ML + 0,01 MG/ML - CAIXA 50,000 UNID	MEDICAMENTOS	CAIXA C/5	2	R\$ 316,59	ANEXO: historico_consumo_simplificado base CEOS EVIDÊNCIA DE CONSUMO 01 07 2024 a 30 06 2025.pdf
HGV - CAF	JUL/24 a JUN/	3771270,165	MEPIVACAINA, CLORIDRATO + EPINEFRINA - CONCENTRACAO/DOSAGEM	MEDICAMENTOS	FRASCO-/	420	R\$ 3.869,80	ANEXO: historico_consumo_simplificado base CEOS EVIDÊNCIA DE CONSUMO 01 07 2024 a 30 06 2025.pdf
HBL - CAF	JUL/24 a JUN/	3073777,165	MEROPENEM - 1G PO P/SOL. INJ. IV - FRASCO-AMPOLA	ANTIMICROBIANOS	FRASCO-/	12815	R\$ 181.502,40	ANEXO: historico_consumo_simplificado base CEOS EVIDÊNCIA DE CONSUMO 01 07 2024 a 30 06 2025.pdf
HR - CAF	JUL/24 a JUN/	3073777,165	MEROPENEM - 1G PO P/SOL. INJ. IV - FRASCO-AMPOLA	ANTIMICROBIANOS	FRASCO-/	112450	R\$ 1.595.310,90	ANEXO: historico_consumo_simplificado base CEOS EVIDÊNCIA DE CONSUMO 01 07 2024 a 30 06 2025.pdf
HGV - CAF	JUL/24 a JUN/	3073777,165	MEROPENEM - 1G PO P/SOL. INJ. IV - FRASCO-AMPOLA	ANTIMICROBIANOS	FRASCO-/	27375	R\$ 385.533,50	ANEXO: historico_consumo_simplificado base CEOS EVIDÊNCIA DE CONSUMO 01 07 2024 a 30 06 2025.pdf
HOSPITAL BELARMINO	JUL/24 a JUN/	3073777,165	MEROPENEM - 1G PO P/SOL. INJ. IV - FRASCO-AMPOLA	ANTIMICROBIANOS	FRASCO-/	1803	R\$ 25.569,62	ANEXO: historico_consumo_simplificado base CEOS EVIDÊNCIA DE CONSUMO 01 07 2024 a 30 06 2025.pdf
HOF - CAF	JUL/24 a JUN/	3073777,165	MEROPENEM - 1G PO P/SOL. INJ. IV - FRASCO-AMPOLA	ANTIMICROBIANOS	FRASCO-/	41075	R\$ 583.208,40	ANEXO: historico_consumo_simplificado base CEOS EVIDÊNCIA DE CONSUMO 01 07 2024 a 30 06 2025.pdf
HAM - CAF	JUL/24 a JUN/	3073777,165	MEROPENEM - 1G PO P/SOL. INJ. IV - FRASCO-AMPOLA	ANTIMICROBIANOS	FRASCO-/	18885	R\$ 267.764,40	ANEXO: historico_consumo_simplificado base CEOS EVIDÊNCIA DE CONSUMO 01 07 2024 a 30 06 2025.pdf
HGV - CAF	JUL/24 a JUN/	3073777,166	MEROPENEM 1G FRASCO-AMPOLA 100 ML - FRASCO-AMPOLA 100,000 MIL	ANTIMICROBIANOS	FRASCO-/	8230	R\$ 119.926,80	ANEXO: historico_consumo_simplificado base CEOS EVIDÊNCIA DE CONSUMO 01 07 2024 a 30 06 2025.pdf
HOF - CAF	JUL/24 a JUN/	3088260,165	MEROPENEM - 500MG, PO SOL. INJETAVEL, IV, - FRASCO-AMPOLA	ANTIMICROBIANOS	FRASCO-/	250	R\$ 3.072,50	ANEXO: historico_consumo_simplificado base CEOS EVIDÊNCIA DE CONSUMO 01 07 2024 a 30 06 2025.pdf
HBL - CAF	JUL/24 a JUN/	3088260,165	MEROPENEM - 500MG, PO SOL. INJETAVEL, IV, - FRASCO-AMPOLA	ANTIMICROBIANOS	FRASCO-/	800	R\$ 9.832,00	ANEXO: historico_consumo_simplificado base CEOS EVIDÊNCIA DE CONSUMO 01 07 2024 a 30 06 2025.pdf
HOF - CAF	JUL/24 a JUN/	3332969,147	MESALAZINA - 400MG, COMPRIMIDO REVESTIDO - COMPRIMIDO	MEDICAMENTOS	COMPRIM	1500	R\$ 769,36	ANEXO: historico_consumo_simplificado base CEOS EVIDÊNCIA DE CONSUMO 01 07 2024 a 30 06 2025.pdf
HBL - CAF	JUL/24 a JUN/	3167100,172	MESNA 100MG/ML, 400 MG/4ML ,SOLUÇÃO INJETÁVEL - AMPOLA 4,000 MIL	MEDICAMENTOS	AMPOLA	200	R\$ 2.286,00	ANEXO: historico_consumo_simplificado base CEOS EVIDÊNCIA DE CONSUMO 01 07 2024 a 30 06 2025.pdf
HR - CAF	JUL/24 a JUN/	3167399,147	METADONA - 10MG - COMPRIMIDO	MEDICAMENTOS CONTRO COMPRIM		11240	R\$ 11.980,20	ANEXO: historico_consumo_simplificado base CEOS EVIDÊNCIA DE CONSUMO 01 07 2024 a 30 06 2025.pdf
HBL - CAF	JUL/24 a JUN/	3167399,147	METADONA - 10MG - COMPRIMIDO	MEDICAMENTOS CONTRO COMPRIM		1040	R\$ 1.119,60	ANEXO: historico_consumo_simplificado base CEOS EVIDÊNCIA DE CONSUMO 01 07 2024 a 30 06 2025.pdf
HAM - CAF	JUL/24 a JUN/	3167399,147	METADONA - 10MG - COMPRIMIDO	MEDICAMENTOS CONTRO COMPRIM		1100	R\$ 1.170,00	ANEXO: historico_consumo_simplificado base CEOS EVIDÊNCIA DE CONSUMO 01 07 2024 a 30 06 2025.pdf
HAM - CAF	JUL/24 a JUN/	3167402,103	METADONA - 10MG/ML SOL. INJ. - AMPOLA 1,000 MILILITRO	MEDICAMENTOS CONTRO AMPOLA		240	R\$ 777,60	ANEXO: historico_consumo_simplificado base CEOS EVIDÊNCIA DE CONSUMO 01 07 2024 a 30 06 2025.pdf
HAM - CAF	JUL/24 a JUN/	3167437,147	METADONA, CLORIDRATO - 5 MG, - COMPRIMIDO	MEDICAMENTOS CONTRO COMPRIM		1840	R\$ 1.132,49	ANEXO: historico_consumo_simplificado base CEOS EVIDÊNCIA DE CONSUMO 01 07 2024 a 30 06 2025.pdf
HBL - CAF	JUL/24 a JUN/	3167437,147	METADONA, CLORIDRATO - 5 MG, - COMPRIMIDO	MEDICAMENTOS CONTRO COMPRIM		4360	R\$ 2.543,73	ANEXO: historico_consumo_simplificado base CEOS EVIDÊNCIA DE CONSUMO 01 07 2024 a 30 06 2025.pdf
HR - CAF	JUL/24 a JUN/	3167437,147	METADONA, CLORIDRATO - 5 MG, - COMPRIMIDO	MEDICAMENTOS CONTRO COMPRIM		17560	R\$ 10.250,36	ANEXO: historico_consumo_simplificado base CEOS EVIDÊNCIA DE CONSUMO 01 07 2024 a 30 06 2025.pdf

HAM - CAF	JUL/24 a JUN/	3423115,114	METADONA,CLORIDRATO - FRASCO 100,000 MILILITRO	MEDICAMENTOS CONTRO FRASCO		1	R\$ 10,00	ANEXO: historico_consumo_simplificado base CEOS EVIDÊNCIA DE CONSUMO 01 07 2024 a 30 06 2025.pdf
HOF - CAF	JUL/24 a JUN/	3423115,114	METADONA,CLORIDRATO - FRASCO 100,000 MILILITRO	MEDICAMENTOS CONTRO FRASCO		126	R\$ 8.134,80	ANEXO: historico_consumo_simplificado base CEOS EVIDÊNCIA DE CONSUMO 01 07 2024 a 30 06 2025.pdf
HR - CAF	JUL/24 a JUN/	3386821,103	METARAMINOL, HEMITARTARATO - AMPOLA 1,000 MILILITRO	MEDICAMENTOS	AMPOLA	75	R\$ 390,50	ANEXO: historico_consumo_simplificado base CEOS EVIDÊNCIA DE CONSUMO 01 07 2024 a 30 06 2025.pdf
HGV - CAF	JUL/24 a JUN/	3386821,103	METARAMINOL, HEMITARTARATO - AMPOLA 1,000 MILILITRO	MEDICAMENTOS	AMPOLA	350	R\$ 1.834,00	ANEXO: historico_consumo_simplificado base CEOS EVIDÊNCIA DE CONSUMO 01 07 2024 a 30 06 2025.pdf
HOF - CAF	JUL/24 a JUN/	3167500,147	METFORMINA - 850MG COMP - COMPRIMIDO	MEDICAMENTOS	COMPRIM	3460	R\$ 494,36	ANEXO: historico_consumo_simplificado base CEOS EVIDÊNCIA DE CONSUMO 01 07 2024 a 30 06 2025.pdf
HOSPITAL BELARMINO	JUL/24 a JUN/	3167500,147	METFORMINA - 850MG COMP - COMPRIMIDO	MEDICAMENTOS	COMPRIM	1390	R\$ 198,43	ANEXO: historico_consumo_simplificado base CEOS EVIDÊNCIA DE CONSUMO 01 07 2024 a 30 06 2025.pdf
HR - CAF	JUL/24 a JUN/	3167500,147	METFORMINA - 850MG COMP - COMPRIMIDO	MEDICAMENTOS	COMPRIM	13860	R\$ 1.978,60	ANEXO: historico_consumo_simplificado base CEOS EVIDÊNCIA DE CONSUMO 01 07 2024 a 30 06 2025.pdf
HGV - CAF	JUL/24 a JUN/	3167500,147	METFORMINA - 850MG COMP - COMPRIMIDO	MEDICAMENTOS	COMPRIM	2000	R\$ 287,85	ANEXO: historico_consumo_simplificado base CEOS EVIDÊNCIA DE CONSUMO 01 07 2024 a 30 06 2025.pdf
HOSP. ULYSSES PERNI	JUL/24 a JUN/	3167500,147	METFORMINA - 850MG COMP - COMPRIMIDO	MEDICAMENTOS	COMPRIM	2440	R\$ 349,37	ANEXO: historico_consumo_simplificado base CEOS EVIDÊNCIA DE CONSUMO 01 07 2024 a 30 06 2025.pdf
HAM - CAF	JUL/24 a JUN/	3167500,147	METFORMINA - 850MG COMP - COMPRIMIDO	MEDICAMENTOS	COMPRIM	7190	R\$ 1.024,77	ANEXO: historico_consumo_simplificado base CEOS EVIDÊNCIA DE CONSUMO 01 07 2024 a 30 06 2025.pdf
HAM - CAF	JUL/24 a JUN/	3167500,1	METFORMINA, CLORIDRATO - CONCENTRACAO/DOSAGEM 850 MG - UNID	MEDICAMENTOS	UNIDADE	500	R\$ 68,29	ANEXO: historico_consumo_simplificado base CEOS EVIDÊNCIA DE CONSUMO 01 07 2024 a 30 06 2025.pdf
HBL - CAF	JUL/24 a JUN/	3167500,1	METFORMINA, CLORIDRATO - CONCENTRACAO/DOSAGEM 850 MG - UNID	MEDICAMENTOS	UNIDADE	2390	R\$ 294,93	ANEXO: historico_consumo_simplificado base CEOS EVIDÊNCIA DE CONSUMO 01 07 2024 a 30 06 2025.pdf
HOF - CAF	JUL/24 a JUN/	3167496,147	METFORMINA, CLORIDRATO - CONCENTRACAO/DOSAGEM 500 MG - COM	MEDICAMENTOS	COMPRIM	3450	R\$ 478,99	ANEXO: historico_consumo_simplificado base CEOS EVIDÊNCIA DE CONSUMO 01 07 2024 a 30 06 2025.pdf
HAM - CAF	JUL/24 a JUN/	3243443,147	METILDOPA - 250MG - COMPRIMIDO	MEDICAMENTOS	COMPRIM	17750	R\$ 9.216,73	ANEXO: historico_consumo_simplificado base CEOS EVIDÊNCIA DE CONSUMO 01 07 2024 a 30 06 2025.pdf
HBL - CAF	JUL/24 a JUN/	3243443,147	METILDOPA - 250MG - COMPRIMIDO	MEDICAMENTOS	COMPRIM	7610	R\$ 3.964,05	ANEXO: historico_consumo_simplificado base CEOS EVIDÊNCIA DE CONSUMO 01 07 2024 a 30 06 2025.pdf
HBL - CAF	JUL/24 a JUN/	3167658,147	METILDOPA - 500MG - COMPRIMIDO	MEDICAMENTOS	COMPRIM	6380	R\$ 5.510,79	ANEXO: historico_consumo_simplificado base CEOS EVIDÊNCIA DE CONSUMO 01 07 2024 a 30 06 2025.pdf
HAM - CAF	JUL/24 a JUN/	3167658,147	METILDOPA - 500MG - COMPRIMIDO	MEDICAMENTOS	COMPRIM	4980	R\$ 4.093,52	ANEXO: historico_consumo_simplificado base CEOS EVIDÊNCIA DE CONSUMO 01 07 2024 a 30 06 2025.pdf
HOSPITAL BELARMINO	JUL/24 a JUN/	3167658,147	METILDOPA - 500MG - COMPRIMIDO	MEDICAMENTOS	COMPRIM	150	R\$ 129,37	ANEXO: historico_consumo_simplificado base CEOS EVIDÊNCIA DE CONSUMO 01 07 2024 a 30 06 2025.pdf
HR - CAF	JUL/24 a JUN/	3167658,147	METILDOPA - 500MG - COMPRIMIDO	MEDICAMENTOS	COMPRIM	480	R\$ 420,41	ANEXO: historico_consumo_simplificado base CEOS EVIDÊNCIA DE CONSUMO 01 07 2024 a 30 06 2025.pdf
HOF - CAF	JUL/24 a JUN/	3167658,147	METILDOPA - 500MG - COMPRIMIDO	MEDICAMENTOS	COMPRIM	690	R\$ 601,69	ANEXO: historico_consumo_simplificado base CEOS EVIDÊNCIA DE CONSUMO 01 07 2024 a 30 06 2025.pdf
HOSPITAL BELARMINO	JUL/24 a JUN/	3190757,103	METILERGOMETRINA - 0,2MG/ML SOL. INJ. - AMPOLA 1,000 MILILITRO	MEDICAMENTOS	AMPOLA	45	R\$ 105,95	ANEXO: historico_consumo_simplificado base CEOS EVIDÊNCIA DE CONSUMO 01 07 2024 a 30 06 2025.pdf
HAM - CAF	JUL/24 a JUN/	3190757,103	METILERGOMETRINA - 0,2MG/ML SOL. INJ. - AMPOLA 1,000 MILILITRO	MEDICAMENTOS	AMPOLA	498	R\$ 1.212,88	ANEXO: historico_consumo_simplificado base CEOS EVIDÊNCIA DE CONSUMO 01 07 2024 a 30 06 2025.pdf
HBL - CAF	JUL/24 a JUN/	3190757,103	METILERGOMETRINA - 0,2MG/ML SOL. INJ. - AMPOLA 1,000 MILILITRO	MEDICAMENTOS	AMPOLA	400	R\$ 1.006,50	ANEXO: historico_consumo_simplificado base CEOS EVIDÊNCIA DE CONSUMO 01 07 2024 a 30 06 2025.pdf
HBL - CAF	JUL/24 a JUN/	3084019,165	METILPREDNISOLONA - 500MG PO LIOFILIZADO SOL. INJ. - FRASCO-AMP	MEDICAMENTOS	FRASCO-/	1900	R\$ 27.443,00	ANEXO: historico_consumo_simplificado base CEOS EVIDÊNCIA DE CONSUMO 01 07 2024 a 30 06 2025.pdf

HAM - CAF	JUL/24 a JUN/	3084019,165	METILPREDNISOLONA - 500MG PO LIOFILIZADO SOL. INJ. - FRASCO-AMP	MEDICAMENTOS	FRASCO-/	310	R\$ 4.432,00	ANEXO: historico_consumo_simplificado base CEOS EVIDÊNCIA DE CONSUMO 01 07 2024 a 30 06 2025.pdf
HOF - CAF	JUL/24 a JUN/	3084019,165	METILPREDNISOLONA - 500MG PO LIOFILIZADO SOL. INJ. - FRASCO-AMP	MEDICAMENTOS	FRASCO-/	1895	R\$ 26.656,40	ANEXO: historico_consumo_simplificado base CEOS EVIDÊNCIA DE CONSUMO 01 07 2024 a 30 06 2025.pdf
HR - CAF	JUL/24 a JUN/	3084019,165	METILPREDNISOLONA - 500MG PO LIOFILIZADO SOL. INJ. - FRASCO-AMP	MEDICAMENTOS	FRASCO-/	3060	R\$ 42.181,95	ANEXO: historico_consumo_simplificado base CEOS EVIDÊNCIA DE CONSUMO 01 07 2024 a 30 06 2025.pdf
HGV - CAF	JUL/24 a JUN/	3084019,165	METILPREDNISOLONA - 500MG PO LIOFILIZADO SOL. INJ. - FRASCO-AMP	MEDICAMENTOS	FRASCO-/	250	R\$ 3.513,25	ANEXO: historico_consumo_simplificado base CEOS EVIDÊNCIA DE CONSUMO 01 07 2024 a 30 06 2025.pdf
HAM - CAF	JUL/24 a JUN/	3150070,165	METILPREDNISOLONA, SUCCINATO SODICO 125 MG PO LIOFILIZADO - FR	MEDICAMENTOS	FRASCO-/	213	R\$ 1.956,13	ANEXO: historico_consumo_simplificado base CEOS EVIDÊNCIA DE CONSUMO 01 07 2024 a 30 06 2025.pdf
HBL - CAF	JUL/24 a JUN/	3150070,165	METILPREDNISOLONA, SUCCINATO SODICO 125 MG PO LIOFILIZADO - FR	MEDICAMENTOS	FRASCO-/	2125	R\$ 19.461,00	ANEXO: historico_consumo_simplificado base CEOS EVIDÊNCIA DE CONSUMO 01 07 2024 a 30 06 2025.pdf
HOF - CAF	JUL/24 a JUN/	3150070,165	METILPREDNISOLONA, SUCCINATO SODICO 125 MG PO LIOFILIZADO - FR	MEDICAMENTOS	FRASCO-/	20	R\$ 182,80	ANEXO: historico_consumo_simplificado base CEOS EVIDÊNCIA DE CONSUMO 01 07 2024 a 30 06 2025.pdf
HGV - CAF	JUL/24 a JUN/	3167887,147	METOCLOPRAMIDA - 10MG, - COMPRIMIDO	MEDICAMENTOS	COMPRIM	300	R\$ 34,41	ANEXO: historico_consumo_simplificado base CEOS EVIDÊNCIA DE CONSUMO 01 07 2024 a 30 06 2025.pdf
HOF - CAF	JUL/24 a JUN/	3167887,147	METOCLOPRAMIDA - 10MG, - COMPRIMIDO	MEDICAMENTOS	COMPRIM	2500	R\$ 372,29	ANEXO: historico_consumo_simplificado base CEOS EVIDÊNCIA DE CONSUMO 01 07 2024 a 30 06 2025.pdf
HOSP. ULYSSES PERN/	JUL/24 a JUN/	3167887,147	METOCLOPRAMIDA - 10MG, - COMPRIMIDO	MEDICAMENTOS	COMPRIM	63	R\$ 6,91	ANEXO: historico_consumo_simplificado base CEOS EVIDÊNCIA DE CONSUMO 01 07 2024 a 30 06 2025.pdf
HAM - CAF	JUL/24 a JUN/	3167887,147	METOCLOPRAMIDA - 10MG, - COMPRIMIDO	MEDICAMENTOS	COMPRIM	3750	R\$ 442,89	ANEXO: historico_consumo_simplificado base CEOS EVIDÊNCIA DE CONSUMO 01 07 2024 a 30 06 2025.pdf
HBL - CAF	JUL/24 a JUN/	3167887,147	METOCLOPRAMIDA - 10MG, - COMPRIMIDO	MEDICAMENTOS	COMPRIM	500	R\$ 62,01	ANEXO: historico_consumo_simplificado base CEOS EVIDÊNCIA DE CONSUMO 01 07 2024 a 30 06 2025.pdf
HOSPITAL BELARMINO	JUL/24 a JUN/	3167909,271	METOCLOPRAMIDA , CLORIDRATO - 5MG/ML, SOLUÇÃO INJETAVEL, - AMF	MEDICAMENTOS	AMPOLA	972	R\$ 529,30	ANEXO: historico_consumo_simplificado base CEOS EVIDÊNCIA DE CONSUMO 01 07 2024 a 30 06 2025.pdf
HGV - CAF	JUL/24 a JUN/	3167909,271	METOCLOPRAMIDA , CLORIDRATO - 5MG/ML, SOLUÇÃO INJETAVEL, - AMF	MEDICAMENTOS	AMPOLA	16090	R\$ 8.757,46	ANEXO: historico_consumo_simplificado base CEOS EVIDÊNCIA DE CONSUMO 01 07 2024 a 30 06 2025.pdf
HBL - CAF	JUL/24 a JUN/	3167909,271	METOCLOPRAMIDA , CLORIDRATO - 5MG/ML, SOLUÇÃO INJETAVEL, - AMF	MEDICAMENTOS	AMPOLA	24200	R\$ 12.939,00	ANEXO: historico_consumo_simplificado base CEOS EVIDÊNCIA DE CONSUMO 01 07 2024 a 30 06 2025.pdf
HOSP. ULYSSES PERN/	JUL/24 a JUN/	3167909,271	METOCLOPRAMIDA , CLORIDRATO - 5MG/ML, SOLUÇÃO INJETAVEL, - AMF	MEDICAMENTOS	AMPOLA	100	R\$ 52,31	ANEXO: historico_consumo_simplificado base CEOS EVIDÊNCIA DE CONSUMO 01 07 2024 a 30 06 2025.pdf
HOF - CAF	JUL/24 a JUN/	3167909,271	METOCLOPRAMIDA , CLORIDRATO - 5MG/ML, SOLUÇÃO INJETAVEL, - AMF	MEDICAMENTOS	AMPOLA	42800	R\$ 22.623,53	ANEXO: historico_consumo_simplificado base CEOS EVIDÊNCIA DE CONSUMO 01 07 2024 a 30 06 2025.pdf
HAM - CAF	JUL/24 a JUN/	3167909,271	METOCLOPRAMIDA , CLORIDRATO - 5MG/ML, SOLUÇÃO INJETAVEL, - AMF	MEDICAMENTOS	AMPOLA	14000	R\$ 7.472,35	ANEXO: historico_consumo_simplificado base CEOS EVIDÊNCIA DE CONSUMO 01 07 2024 a 30 06 2025.pdf
HR - CAF	JUL/24 a JUN/	3167909,271	METOCLOPRAMIDA , CLORIDRATO - 5MG/ML, SOLUÇÃO INJETAVEL, - AMF	MEDICAMENTOS	AMPOLA	18940	R\$ 10.199,61	ANEXO: historico_consumo_simplificado base CEOS EVIDÊNCIA DE CONSUMO 01 07 2024 a 30 06 2025.pdf
HOSP. ULYSSES PERN/	JUL/24 a JUN/	13556,1	METOCLOPRAMIDA 10MG/2ML - UNIDADE	MEDICAMENTOS	AMPOLA	14	R\$ 8,81	ANEXO: historico_consumo_simplificado base CEOS EVIDÊNCIA DE CONSUMO 01 07 2024 a 30 06 2025.pdf
HGV - CAF	JUL/24 a JUN/	13556,1	METOCLOPRAMIDA 10MG/2ML - UNIDADE	MEDICAMENTOS	AMPOLA	500	R\$ 314,72	ANEXO: historico_consumo_simplificado base CEOS EVIDÊNCIA DE CONSUMO 01 07 2024 a 30 06 2025.pdf
HOF - CAF	JUL/24 a JUN/	3167895,89	METOCLOPRAMIDA, CLORIDRATO 4 MG/ML SOL ORAL - FRASCO 10,000 M	MEDICAMENTOS	FRASCO	200	R\$ 354,00	ANEXO: historico_consumo_simplificado base CEOS EVIDÊNCIA DE CONSUMO 01 07 2024 a 30 06 2025.pdf
HBL - CAF	JUL/24 a JUN/	3167895,89	METOCLOPRAMIDA, CLORIDRATO 4 MG/ML SOL ORAL - FRASCO 10,000 M	MEDICAMENTOS	FRASCO	200	R\$ 354,00	ANEXO: historico_consumo_simplificado base CEOS EVIDÊNCIA DE CONSUMO 01 07 2024 a 30 06 2025.pdf
HAM - CAF	JUL/24 a JUN/	16658,1	METOPROLOL 25MG - UNIDADE	MEDICAMENTOS	COMPRIM	150	R\$ 42,82	ANEXO: historico_consumo_simplificado base CEOS EVIDÊNCIA DE CONSUMO 01 07 2024 a 30 06 2025.pdf

HAM - CAF	JUL/24 a JUN/	3183459,147	METOPROLOL, SUCCINATO DE - 50MG, COMPRIMIDO	MEDICAMENTOS	COMPRIM	15650	R\$ 7.571,04	ANEXO: historico_consumo_simplificado base CEOS EVIDÊNCIA DE CONSUMO 01 07 2024 a 30 06 2025.pdf
HAM - CAF	JUL/24 a JUN/	3183548,147	METOPROLOL, TARTARATO - 1MG/ML - SOL INJETAVEL - AMP - INTRAVEN	MEDICAMENTOS	AMPOLA	210	R\$ 3.239,95	ANEXO: historico_consumo_simplificado base CEOS EVIDÊNCIA DE CONSUMO 01 07 2024 a 30 06 2025.pdf
HOF - CAF	JUL/24 a JUN/	3183548,147	METOPROLOL, TARTARATO - 1MG/ML - SOL INJETAVEL - AMP - INTRAVEN	MEDICAMENTOS	AMPOLA	20	R\$ 309,60	ANEXO: historico_consumo_simplificado base CEOS EVIDÊNCIA DE CONSUMO 01 07 2024 a 30 06 2025.pdf
HR - CAF	JUL/24 a JUN/	3183548,961	METOPROLOL, TARTARATO - CONCENTRACAO/DOSAGEM 1 MG/ML, AMP.	MEDICAMENTOS	AMPOLA	210	R\$ 4.072,30	ANEXO: historico_consumo_simplificado base CEOS EVIDÊNCIA DE CONSUMO 01 07 2024 a 30 06 2025.pdf
HBL - CAF	JUL/24 a JUN/	3183548,961	METOPROLOL, TARTARATO - CONCENTRACAO/DOSAGEM 1 MG/ML, AMP.	MEDICAMENTOS	AMPOLA	300	R\$ 5.963,90	ANEXO: historico_consumo_simplificado base CEOS EVIDÊNCIA DE CONSUMO 01 07 2024 a 30 06 2025.pdf
HOF - CAF	JUL/24 a JUN/	3183548,961	METOPROLOL, TARTARATO - CONCENTRACAO/DOSAGEM 1 MG/ML, AMP.	MEDICAMENTOS	AMPOLA	20	R\$ 395,00	ANEXO: historico_consumo_simplificado base CEOS EVIDÊNCIA DE CONSUMO 01 07 2024 a 30 06 2025.pdf
HAM - CAF	JUL/24 a JUN/	3183548,961	METOPROLOL, TARTARATO - CONCENTRACAO/DOSAGEM 1 MG/ML, AMP.	MEDICAMENTOS	AMPOLA	10	R\$ 202,00	ANEXO: historico_consumo_simplificado base CEOS EVIDÊNCIA DE CONSUMO 01 07 2024 a 30 06 2025.pdf
HBL - CAF	JUL/24 a JUN/	3243427,171	METOTREXATO 100 MG/ML - FRASCO-AMPOLA 10,000 MILILITRO	MEDICAMENTOS	FRASCO-/	4	R\$ 208,00	ANEXO: historico_consumo_simplificado base CEOS EVIDÊNCIA DE CONSUMO 01 07 2024 a 30 06 2025.pdf
HBL - CAF	JUL/24 a JUN/	3168000,159	METOTREXATO 25 MG/ML - FRASCO-AMPOLA 2,000 MILILITRO	MEDICAMENTOS	FRASCO-/	35	R\$ 384,80	ANEXO: historico_consumo_simplificado base CEOS EVIDÊNCIA DE CONSUMO 01 07 2024 a 30 06 2025.pdf
HGV - CAF	JUL/24 a JUN/	3166473,147	METRONIDAZOL - 250MG - COMPRIMIDO	ANTIMICROBIANOS	COMPRIM	2000	R\$ 378,14	ANEXO: historico_consumo_simplificado base CEOS EVIDÊNCIA DE CONSUMO 01 07 2024 a 30 06 2025.pdf
HOSPITAL BELARMINO	JUL/24 a JUN/	3166473,147	METRONIDAZOL - 250MG - COMPRIMIDO	ANTIMICROBIANOS	COMPRIM	161	R\$ 30,19	ANEXO: historico_consumo_simplificado base CEOS EVIDÊNCIA DE CONSUMO 01 07 2024 a 30 06 2025.pdf
HR - CAF	JUL/24 a JUN/	3166473,147	METRONIDAZOL - 250MG - COMPRIMIDO	ANTIMICROBIANOS	COMPRIM	2240	R\$ 434,56	ANEXO: historico_consumo_simplificado base CEOS EVIDÊNCIA DE CONSUMO 01 07 2024 a 30 06 2025.pdf
HOSP. ULYSSES PERN/	JUL/24 a JUN/	3166473,147	METRONIDAZOL - 250MG - COMPRIMIDO	ANTIMICROBIANOS	COMPRIM	1240	R\$ 223,94	ANEXO: historico_consumo_simplificado base CEOS EVIDÊNCIA DE CONSUMO 01 07 2024 a 30 06 2025.pdf
HAM - CAF	JUL/24 a JUN/	3166473,147	METRONIDAZOL - 250MG - COMPRIMIDO	ANTIMICROBIANOS	COMPRIM	3300	R\$ 643,79	ANEXO: historico_consumo_simplificado base CEOS EVIDÊNCIA DE CONSUMO 01 07 2024 a 30 06 2025.pdf
HOF - CAF	JUL/24 a JUN/	3166473,147	METRONIDAZOL - 250MG - COMPRIMIDO	ANTIMICROBIANOS	COMPRIM	2320	R\$ 446,71	ANEXO: historico_consumo_simplificado base CEOS EVIDÊNCIA DE CONSUMO 01 07 2024 a 30 06 2025.pdf
HGV - CAF	JUL/24 a JUN/	3084027,184	METRONIDAZOL - 5MG/ML, SOLUCAO INJETAVEL, BOLSA OU FRASCO 100	ANTIMICROBIANOS	BOLSA	32880	R\$ 115.000,80	ANEXO: historico_consumo_simplificado base CEOS EVIDÊNCIA DE CONSUMO 01 07 2024 a 30 06 2025.pdf
HBL - CAF	JUL/24 a JUN/	3084027,184	METRONIDAZOL - 5MG/ML, SOLUCAO INJETAVEL, BOLSA OU FRASCO 100	ANTIMICROBIANOS	BOLSA	6720	R\$ 23.385,60	ANEXO: historico_consumo_simplificado base CEOS EVIDÊNCIA DE CONSUMO 01 07 2024 a 30 06 2025.pdf
HRA - CAF	JUL/24 a JUN/	3084027,184	METRONIDAZOL - 5MG/ML, SOLUCAO INJETAVEL, BOLSA OU FRASCO 100	ANTIMICROBIANOS	BOLSA	13560	R\$ 47.479,20	ANEXO: historico_consumo_simplificado base CEOS EVIDÊNCIA DE CONSUMO 01 07 2024 a 30 06 2025.pdf
HAM - CAF	JUL/24 a JUN/	3084027,184	METRONIDAZOL - 5MG/ML, SOLUCAO INJETAVEL, BOLSA OU FRASCO 100	ANTIMICROBIANOS	BOLSA	4500	R\$ 15.775,40	ANEXO: historico_consumo_simplificado base CEOS EVIDÊNCIA DE CONSUMO 01 07 2024 a 30 06 2025.pdf
HOSPITAL BELARMINO	JUL/24 a JUN/	3084027,184	METRONIDAZOL - 5MG/ML, SOLUCAO INJETAVEL, BOLSA OU FRASCO 100	ANTIMICROBIANOS	BOLSA	1585	R\$ 5.536,68	ANEXO: historico_consumo_simplificado base CEOS EVIDÊNCIA DE CONSUMO 01 07 2024 a 30 06 2025.pdf
HOF - CAF	JUL/24 a JUN/	3084027,184	METRONIDAZOL - 5MG/ML, SOLUCAO INJETAVEL, BOLSA OU FRASCO 100	ANTIMICROBIANOS	BOLSA	18700	R\$ 65.759,00	ANEXO: historico_consumo_simplificado base CEOS EVIDÊNCIA DE CONSUMO 01 07 2024 a 30 06 2025.pdf
HR - CAF	JUL/24 a JUN/	3084027,184	METRONIDAZOL - 5MG/ML, SOLUCAO INJETAVEL, BOLSA OU FRASCO 100	ANTIMICROBIANOS	BOLSA	26320	R\$ 92.098,80	ANEXO: historico_consumo_simplificado base CEOS EVIDÊNCIA DE CONSUMO 01 07 2024 a 30 06 2025.pdf
HOF - CAF	JUL/24 a JUN/	3084027,114	METRONIDAZOL - 5MG/ML, SOLUCAO INJETAVEL, FRASCO 100ML - FRASC	SPGV	FRASCO	10800	R\$ 39.477,00	ANEXO: historico_consumo_simplificado base CEOS EVIDÊNCIA DE CONSUMO 01 07 2024 a 30 06 2025.pdf
HAM - CAF	JUL/24 a JUN/	3084027,114	METRONIDAZOL - 5MG/ML, SOLUCAO INJETAVEL, FRASCO 100ML - FRASC	SPGV	FRASCO	480	R\$ 1.953,60	ANEXO: historico_consumo_simplificado base CEOS EVIDÊNCIA DE CONSUMO 01 07 2024 a 30 06 2025.pdf

HBL - CAF	JUL/24 a JUN/	3084027,114	METRONIDAZOL - 5MG/ML, SOLUCAO INJETAVEL, FRASCO 100ML - FRASC SPGV	FRASCO	4310	R\$ 15.839,10	ANEXO: historico_consumo_simplificado base CEOS EVIDÊNCIA DE CONSUMO 01 07 2024 a 30 06 2025.pdf	
HR - CAF	JUL/24 a JUN/	3084027,114	METRONIDAZOL - 5MG/ML, SOLUCAO INJETAVEL, FRASCO 100ML - FRASC SPGV	FRASCO	540	R\$ 2.197,80	ANEXO: historico_consumo_simplificado base CEOS EVIDÊNCIA DE CONSUMO 01 07 2024 a 30 06 2025.pdf	
HBL - CAF	JUL/24 a JUN/	3166422,137	METRONIDAZOL – CONCENTRAÇÃO /DOSAGEM 100 MG, FORMA FARMAC	ANTIMICROBIANOS	BISNAGA	10	R\$ 68,10	ANEXO: historico_consumo_simplificado base CEOS EVIDÊNCIA DE CONSUMO 01 07 2024 a 30 06 2025.pdf
HAM - CAF	JUL/24 a JUN/	3293734,82	METRONIDAZOL 100 MG/G GELEIA VAGINAL 50G BISNAGA - BISNAGA 50,0	ANTIMICROBIANOS	BISNAGA	161	R\$ 930,18	ANEXO: historico_consumo_simplificado base CEOS EVIDÊNCIA DE CONSUMO 01 07 2024 a 30 06 2025.pdf
HOSP. ULYSSES PERN/	JUL/24 a JUN/	3293734,82	METRONIDAZOL 100 MG/G GELEIA VAGINAL 50G BISNAGA - BISNAGA 50,0	ANTIMICROBIANOS	BISNAGA	14	R\$ 81,41	ANEXO: historico_consumo_simplificado base CEOS EVIDÊNCIA DE CONSUMO 01 07 2024 a 30 06 2025.pdf
HR - CAF	JUL/24 a JUN/	3293734,82	METRONIDAZOL 100 MG/G GELEIA VAGINAL 50G BISNAGA - BISNAGA 50,0	ANTIMICROBIANOS	BISNAGA	20	R\$ 115,60	ANEXO: historico_consumo_simplificado base CEOS EVIDÊNCIA DE CONSUMO 01 07 2024 a 30 06 2025.pdf
HBL - CAF	JUL/24 a JUN/	3166481,842	METRONIDAZOL SUSPENSAO ORAL - 40MG/ML- FRASCO 80,000 MILILITRO	ANTIMICROBIANOS	FRASCO	25	R\$ 202,00	ANEXO: historico_consumo_simplificado base CEOS EVIDÊNCIA DE CONSUMO 01 07 2024 a 30 06 2025.pdf
HR - CAF	JUL/24 a JUN/	3166481,114	METRONIDAZOL SUSPENSÃO ORAL 40 MG/ML FRASCO 100 ML - FRASCO	ANTIMICROBIANOS	FRASCO	5	R\$ 36,25	ANEXO: historico_consumo_simplificado base CEOS EVIDÊNCIA DE CONSUMO 01 07 2024 a 30 06 2025.pdf
HOSPITAL BELARMINO	JUL/24 a JUN/	3166481,114	METRONIDAZOL SUSPENSÃO ORAL 40 MG/ML FRASCO 100 ML - FRASCO	ANTIMICROBIANOS	FRASCO	23	R\$ 166,75	ANEXO: historico_consumo_simplificado base CEOS EVIDÊNCIA DE CONSUMO 01 07 2024 a 30 06 2025.pdf
HOF - CAF	JUL/24 a JUN/	3168166,165	MICAFUNGINA SODICA - 100MG PO LIOFILIZADO SOL. INJ, IV - FRASCO-AM	ANTIMICROBIANOS	FRASCO-#	129	R\$ 47.029,45	ANEXO: historico_consumo_simplificado base CEOS EVIDÊNCIA DE CONSUMO 01 07 2024 a 30 06 2025.pdf
HBL - CAF	JUL/24 a JUN/	3168166,165	MICAFUNGINA SODICA - 100MG PO LIOFILIZADO SOL. INJ, IV - FRASCO-AM	ANTIMICROBIANOS	FRASCO-#	270	R\$ 101.148,00	ANEXO: historico_consumo_simplificado base CEOS EVIDÊNCIA DE CONSUMO 01 07 2024 a 30 06 2025.pdf
HAM - CAF	JUL/24 a JUN/	3168166,165	MICAFUNGINA SODICA - 100MG PO LIOFILIZADO SOL. INJ, IV - FRASCO-AM	ANTIMICROBIANOS	FRASCO-#	128	R\$ 46.857,34	ANEXO: historico_consumo_simplificado base CEOS EVIDÊNCIA DE CONSUMO 01 07 2024 a 30 06 2025.pdf
HR - CAF	JUL/24 a JUN/	3168166,165	MICAFUNGINA SODICA - 100MG PO LIOFILIZADO SOL. INJ, IV - FRASCO-AM	ANTIMICROBIANOS	FRASCO-#	313	R\$ 116.549,92	ANEXO: historico_consumo_simplificado base CEOS EVIDÊNCIA DE CONSUMO 01 07 2024 a 30 06 2025.pdf
HGV - CAF	JUL/24 a JUN/	3168166,165	MICAFUNGINA SODICA - 100MG PO LIOFILIZADO SOL. INJ, IV - FRASCO-AM	ANTIMICROBIANOS	FRASCO-#	250	R\$ 90.860,70	ANEXO: historico_consumo_simplificado base CEOS EVIDÊNCIA DE CONSUMO 01 07 2024 a 30 06 2025.pdf
HAM - CAF	JUL/24 a JUN/	3168174,165	MICAFUNGINA SODICA - 50MG PO LIOFILIZADO SOL. INJ, IV - FRASCO-AM	ANTIMICROBIANOS	FRASCO-#	83	R\$ 16.346,88	ANEXO: historico_consumo_simplificado base CEOS EVIDÊNCIA DE CONSUMO 01 07 2024 a 30 06 2025.pdf
HOF - CAF	JUL/24 a JUN/	3168174,165	MICAFUNGINA SODICA - 50MG PO LIOFILIZADO SOL. INJ, IV - FRASCO-AM	ANTIMICROBIANOS	FRASCO-#	99	R\$ 19.779,69	ANEXO: historico_consumo_simplificado base CEOS EVIDÊNCIA DE CONSUMO 01 07 2024 a 30 06 2025.pdf
HBL - CAF	JUL/24 a JUN/	3168174,165	MICAFUNGINA SODICA - 50MG PO LIOFILIZADO SOL. INJ, IV - FRASCO-AM	ANTIMICROBIANOS	FRASCO-#	80	R\$ 16.024,40	ANEXO: historico_consumo_simplificado base CEOS EVIDÊNCIA DE CONSUMO 01 07 2024 a 30 06 2025.pdf
HR - CAF	JUL/24 a JUN/	3085376,36	MIDAZOLAM - 5MG/ML, - AMPOLA 3,000 MILILITRO	MEDICAMENTOS CONTRO UNIDADE	7900	R\$ 20.592,00	ANEXO: historico_consumo_simplificado base CEOS EVIDÊNCIA DE CONSUMO 01 07 2024 a 30 06 2025.pdf	
HOSPITAL BELARMINO	JUL/24 a JUN/	3085376,36	MIDAZOLAM - 5MG/ML, - AMPOLA 3,000 MILILITRO	MEDICAMENTOS CONTRO UNIDADE	686	R\$ 1.710,04	ANEXO: historico_consumo_simplificado base CEOS EVIDÊNCIA DE CONSUMO 01 07 2024 a 30 06 2025.pdf	
HAM - CAF	JUL/24 a JUN/	3085376,36	MIDAZOLAM - 5MG/ML, - AMPOLA 3,000 MILILITRO	MEDICAMENTOS CONTRO UNIDADE	3200	R\$ 7.682,00	ANEXO: historico_consumo_simplificado base CEOS EVIDÊNCIA DE CONSUMO 01 07 2024 a 30 06 2025.pdf	
HGV - CAF	JUL/24 a JUN/	3085376,36	MIDAZOLAM - 5MG/ML, - AMPOLA 3,000 MILILITRO	MEDICAMENTOS CONTRO UNIDADE	5500	R\$ 14.095,00	ANEXO: historico_consumo_simplificado base CEOS EVIDÊNCIA DE CONSUMO 01 07 2024 a 30 06 2025.pdf	
HOF - CAF	JUL/24 a JUN/	3085376,36	MIDAZOLAM - 5MG/ML, - AMPOLA 3,000 MILILITRO	MEDICAMENTOS CONTRO UNIDADE	5400	R\$ 13.749,00	ANEXO: historico_consumo_simplificado base CEOS EVIDÊNCIA DE CONSUMO 01 07 2024 a 30 06 2025.pdf	
HBL - CAF	JUL/24 a JUN/	3085376.360.1465	MIDAZOLAM 5MG/ML 3ML 15MG - AMPOLA	MEDICAMENTOS CONTRO AMPOLA	3040	R\$ 8.603,20	ANEXO: historico_consumo_simplificado base CEOS EVIDÊNCIA DE CONSUMO 01 07 2024 a 30 06 2025.pdf	
HR - CAF	JUL/24 a JUN/	3336158,89	MIDAZOLAM - CONCENTRACAO/DOSAGEM 2 MG/ML,FORMA FARMACEUTICA	MEDICAMENTOS CONTRO FRASCO	7	R\$ 146,86	ANEXO: historico_consumo_simplificado base CEOS EVIDÊNCIA DE CONSUMO 01 07 2024 a 30 06 2025.pdf	

HOSP. ULYSSES PERN/	JUL/24 a JUN/	3085376,27	MIDAZOLAM 50 MG - 5 MG/ML, AMPOLA DE 10 ML	MEDICAMENTOS CONTRO AMPOLA	23	R\$ 191,57	ANEXO: historico_consumo_simplificado base CEOS EVIDÊNCIA DE CONSUMO 01 07 2024 a 30 06 2025.pdf
HGV - CAF	JUL/24 a JUN/	3085376,27	MIDAZOLAM 50 MG - 5 MG/ML, AMPOLA DE 10 ML	MEDICAMENTOS CONTRO AMPOLA	30825	R\$ 253.136,25	ANEXO: historico_consumo_simplificado base CEOS EVIDÊNCIA DE CONSUMO 01 07 2024 a 30 06 2025.pdf
HAM - CAF	JUL/24 a JUN/	3085376,27	MIDAZOLAM 50 MG - 5 MG/ML, AMPOLA DE 10 ML	MEDICAMENTOS CONTRO AMPOLA	16725	R\$ 131.164,85	ANEXO: historico_consumo_simplificado base CEOS EVIDÊNCIA DE CONSUMO 01 07 2024 a 30 06 2025.pdf
HOF - CAF	JUL/24 a JUN/	3085376,27	MIDAZOLAM 50 MG - 5 MG/ML, AMPOLA DE 10 ML	MEDICAMENTOS CONTRO AMPOLA	37384	R\$ 311.599,54	ANEXO: historico_consumo_simplificado base CEOS EVIDÊNCIA DE CONSUMO 01 07 2024 a 30 06 2025.pdf
HR - CAF	JUL/24 a JUN/	3085376,27	MIDAZOLAM 50 MG - 5 MG/ML, AMPOLA DE 10 ML	MEDICAMENTOS CONTRO AMPOLA	77021	R\$ 634.053,56	ANEXO: historico_consumo_simplificado base CEOS EVIDÊNCIA DE CONSUMO 01 07 2024 a 30 06 2025.pdf
HBL - CAF	JUL/24 a JUN/	3085376,27	MIDAZOLAM 50 MG - 5 MG/ML, AMPOLA DE 10 ML	MEDICAMENTOS CONTRO AMPOLA	6895	R\$ 55.357,65	ANEXO: historico_consumo_simplificado base CEOS EVIDÊNCIA DE CONSUMO 01 07 2024 a 30 06 2025.pdf
HBL - Combate COVID-1	JUL/24 a JUN/	3085376,27	MIDAZOLAM 50 MG - 5 MG/ML, AMPOLA DE 10 ML	MEDICAMENTOS CONTRO AMPOLA	550	R\$ 5.592,00	ANEXO: historico_consumo_simplificado base CEOS EVIDÊNCIA DE CONSUMO 01 07 2024 a 30 06 2025.pdf
HOSPITAL BELARMINO	JUL/24 a JUN/	3085376,27	MIDAZOLAM 50 MG - 5 MG/ML, AMPOLA DE 10 ML	MEDICAMENTOS CONTRO AMPOLA	3716	R\$ 29.841,90	ANEXO: historico_consumo_simplificado base CEOS EVIDÊNCIA DE CONSUMO 01 07 2024 a 30 06 2025.pdf
HOSP. ULYSSES PERN/	JUL/24 a JUN/	117040,1465	MIDAZOLAM 50MG/10ML - AMPOLA	MEDICAMENTOS AMPOLA	26	R\$ 303,68	ANEXO: historico_consumo_simplificado base CEOS EVIDÊNCIA DE CONSUMO 01 07 2024 a 30 06 2025.pdf
HBL - CAF	JUL/24 a JUN/	3150232,961	MIDAZOLAM, CLORIDRATO - 1MG/ML, - AMPOLA 5,000 MILILITRO	MEDICAMENTOS CONTRO AMPOLA	1200	R\$ 2.424,00	ANEXO: historico_consumo_simplificado base CEOS EVIDÊNCIA DE CONSUMO 01 07 2024 a 30 06 2025.pdf
HOF - CAF	JUL/24 a JUN/	3195570,27	MILRINONA 1MG/ML - AMPOLA 10,000 MILILITRO	MEDICAMENTOS AMPOLA	10	R\$ 898,60	ANEXO: historico_consumo_simplificado base CEOS EVIDÊNCIA DE CONSUMO 01 07 2024 a 30 06 2025.pdf
HAM - CAF	JUL/24 a JUN/	3195570,27	MILRINONA 1MG/ML - AMPOLA 10,000 MILILITRO	MEDICAMENTOS AMPOLA	40	R\$ 3.570,25	ANEXO: historico_consumo_simplificado base CEOS EVIDÊNCIA DE CONSUMO 01 07 2024 a 30 06 2025.pdf
HR - CAF	JUL/24 a JUN/	3195570,27	MILRINONA 1MG/ML - AMPOLA 10,000 MILILITRO	MEDICAMENTOS AMPOLA	1626	R\$ 146.682,87	ANEXO: historico_consumo_simplificado base CEOS EVIDÊNCIA DE CONSUMO 01 07 2024 a 30 06 2025.pdf
HBL - CAF	JUL/24 a JUN/	3195570,27	MILRINONA 1MG/ML - AMPOLA 10,000 MILILITRO	MEDICAMENTOS AMPOLA	105	R\$ 9.333,00	ANEXO: historico_consumo_simplificado base CEOS EVIDÊNCIA DE CONSUMO 01 07 2024 a 30 06 2025.pdf
HAM - CAF	JUL/24 a JUN/	3085384,147	MISOPROSTOL - 200MCG COMP VAGINAL - COMPRIMIDO	MEDICAMENTOS CONTRO COMPRIM	3085	R\$ 121.515,00	ANEXO: historico_consumo_simplificado base CEOS EVIDÊNCIA DE CONSUMO 01 07 2024 a 30 06 2025.pdf
HOSPITAL BELARMINO	JUL/24 a JUN/	3085384,147	MISOPROSTOL - 200MCG COMP VAGINAL - COMPRIMIDO	MEDICAMENTOS CONTRO COMPRIM	1617	R\$ 64.001,53	ANEXO: historico_consumo_simplificado base CEOS EVIDÊNCIA DE CONSUMO 01 07 2024 a 30 06 2025.pdf
HOSPITAL BELARMINO	JUL/24 a JUN/	3150330,147	MISOPROSTOL - 25MCG COMP VAGINAL - COMPRIMIDO	MEDICAMENTOS CONTRO COMPRIM	240	R\$ 3.297,78	ANEXO: historico_consumo_simplificado base CEOS EVIDÊNCIA DE CONSUMO 01 07 2024 a 30 06 2025.pdf
HAM - CAF	JUL/24 a JUN/	3150330,147	MISOPROSTOL - 25MCG COMP VAGINAL - COMPRIMIDO	MEDICAMENTOS CONTRO COMPRIM	888	R\$ 11.730,48	ANEXO: historico_consumo_simplificado base CEOS EVIDÊNCIA DE CONSUMO 01 07 2024 a 30 06 2025.pdf
HAM - CAF	JUL/24 a JUN/	3150330,1	MISOPROSTOL - 25MCG, COMPRIMIDO VAGINAL - UNIDADE	MEDICAMENTOS CONTRO UNIDADE	4360	R\$ 38.103,40	ANEXO: historico_consumo_simplificado base CEOS EVIDÊNCIA DE CONSUMO 01 07 2024 a 30 06 2025.pdf
HBL - CAF	JUL/24 a JUN/	3150330,1	MISOPROSTOL - 25MCG, COMPRIMIDO VAGINAL - UNIDADE	MEDICAMENTOS CONTRO UNIDADE	60	R\$ 523,80	ANEXO: historico_consumo_simplificado base CEOS EVIDÊNCIA DE CONSUMO 01 07 2024 a 30 06 2025.pdf
HAM - CAF	JUL/24 a JUN/	3087905,271	MONOETANOLAMINA - 50MG/ML SOL. INJ, AMPOLA 2ML - AMPOLA 2,000 M	MEDICAMENTOS AMPOLA	32	R\$ 268,12	ANEXO: historico_consumo_simplificado base CEOS EVIDÊNCIA DE CONSUMO 01 07 2024 a 30 06 2025.pdf
HR - CAF	JUL/24 a JUN/	3087905,271	MONOETANOLAMINA - 50MG/ML SOL. INJ, AMPOLA 2ML - AMPOLA 2,000 M	MEDICAMENTOS AMPOLA	390	R\$ 3.264,18	ANEXO: historico_consumo_simplificado base CEOS EVIDÊNCIA DE CONSUMO 01 07 2024 a 30 06 2025.pdf
HOF - CAF	JUL/24 a JUN/	3087905,271	MONOETANOLAMINA - 50MG/ML SOL. INJ, AMPOLA 2ML - AMPOLA 2,000 M	MEDICAMENTOS AMPOLA	18	R\$ 150,66	ANEXO: historico_consumo_simplificado base CEOS EVIDÊNCIA DE CONSUMO 01 07 2024 a 30 06 2025.pdf
HAM - CAF	JUL/24 a JUN/	3168921,103	MONONITRATO DE ISOSSORBIDA - 10MG/ML SOL. INJ, AMPOLA 1ML - AMF	MEDICAMENTOS AMPOLA	30	R\$ 80,70	ANEXO: historico_consumo_simplificado base CEOS EVIDÊNCIA DE CONSUMO 01 07 2024 a 30 06 2025.pdf

HR - CAF	JUL/24 a JUN/	3168921,103	MONONITRATO DE ISOSSORBIDA - 10MG/ML SOL. INJ, AMPOLA 1ML - AMP	MEDICAMENTOS	AMPOLA	150	R\$ 403,50	ANEXO: historico_consumo_simplificado base CEOS EVIDÊNCIA DE CONSUMO 01 07 2024 a 30 06 2025.pdf
HGV - CAF	JUL/24 a JUN/	3169103,103	MORFINA - 0,2MG/ML SOL. INJ, - AMPOLA 1,000 MILILITRO	MEDICAMENTOS	CONTRO AMPOLA	3800	R\$ 18.503,50	ANEXO: historico_consumo_simplificado base CEOS EVIDÊNCIA DE CONSUMO 01 07 2024 a 30 06 2025.pdf
HOF - CAF	JUL/24 a JUN/	3169103,103	MORFINA - 0,2MG/ML SOL. INJ, - AMPOLA 1,000 MILILITRO	MEDICAMENTOS	CONTRO AMPOLA	3000	R\$ 14.574,50	ANEXO: historico_consumo_simplificado base CEOS EVIDÊNCIA DE CONSUMO 01 07 2024 a 30 06 2025.pdf
HAM - CAF	JUL/24 a JUN/	3169103,103	MORFINA - 0,2MG/ML SOL. INJ, - AMPOLA 1,000 MILILITRO	MEDICAMENTOS	CONTRO AMPOLA	3335	R\$ 16.197,95	ANEXO: historico_consumo_simplificado base CEOS EVIDÊNCIA DE CONSUMO 01 07 2024 a 30 06 2025.pdf
HBL - CAF	JUL/24 a JUN/	3169103,103	MORFINA - 0,2MG/ML SOL. INJ, - AMPOLA 1,000 MILILITRO	MEDICAMENTOS	CONTRO AMPOLA	4005	R\$ 19.415,00	ANEXO: historico_consumo_simplificado base CEOS EVIDÊNCIA DE CONSUMO 01 07 2024 a 30 06 2025.pdf
HOSPITAL BELARMINO	JUL/24 a JUN/	3169103,103	MORFINA - 0,2MG/ML SOL. INJ, - AMPOLA 1,000 MILILITRO	MEDICAMENTOS	CONTRO AMPOLA	562	R\$ 2.714,96	ANEXO: historico_consumo_simplificado base CEOS EVIDÊNCIA DE CONSUMO 01 07 2024 a 30 06 2025.pdf
HOSPITAL BELARMINO	JUL/24 a JUN/	3169189,103	MORFINA 10MG/ML, SOL. INJ, AMPOLA 1ML - AMPOLA 1,000 MILILITRO	MEDICAMENTOS	CONTRO AMPOLA	953	R\$ 1.875,51	ANEXO: historico_consumo_simplificado base CEOS EVIDÊNCIA DE CONSUMO 01 07 2024 a 30 06 2025.pdf
HGV - CAF	JUL/24 a JUN/	3169189,103	MORFINA 10MG/ML, SOL. INJ, AMPOLA 1ML - AMPOLA 1,000 MILILITRO	MEDICAMENTOS	CONTRO AMPOLA	15700	R\$ 31.456,00	ANEXO: historico_consumo_simplificado base CEOS EVIDÊNCIA DE CONSUMO 01 07 2024 a 30 06 2025.pdf
HAM - CAF	JUL/24 a JUN/	3169189,103	MORFINA 10MG/ML, SOL. INJ, AMPOLA 1ML - AMPOLA 1,000 MILILITRO	MEDICAMENTOS	CONTRO AMPOLA	3850	R\$ 7.702,50	ANEXO: historico_consumo_simplificado base CEOS EVIDÊNCIA DE CONSUMO 01 07 2024 a 30 06 2025.pdf
HR - CAF	JUL/24 a JUN/	3169189,103	MORFINA 10MG/ML, SOL. INJ, AMPOLA 1ML - AMPOLA 1,000 MILILITRO	MEDICAMENTOS	CONTRO AMPOLA	26750	R\$ 53.569,00	ANEXO: historico_consumo_simplificado base CEOS EVIDÊNCIA DE CONSUMO 01 07 2024 a 30 06 2025.pdf
HBL - CAF	JUL/24 a JUN/	3169189,103	MORFINA 10MG/ML, SOL. INJ, AMPOLA 1ML - AMPOLA 1,000 MILILITRO	MEDICAMENTOS	CONTRO AMPOLA	18080	R\$ 36.557,20	ANEXO: historico_consumo_simplificado base CEOS EVIDÊNCIA DE CONSUMO 01 07 2024 a 30 06 2025.pdf
HGV - CAF	JUL/24 a JUN/	316918-9.1175	MORFINA, SULFATO - CONCENTRACAO/DOSAGEM 10 MG/ML,FORMA FAR	MEDICAMENTOS	AMPOLA	4000	R\$ 6.200,00	ANEXO: historico_consumo_simplificado base CEOS EVIDÊNCIA DE CONSUMO 01 07 2024 a 30 06 2025.pdf
HOF - CAF	JUL/24 a JUN/	31.691.891.034	MORFINA 10MG/ML, SOL. INJ, AMPOLA 1ML - AMPOLA 1,000 MILILITRO	MEDICAMENTOS	CONTRO AMPOLA	14950	R\$ 30.319,84	ANEXO: historico_consumo_simplificado base CEOS EVIDÊNCIA DE CONSUMO 01 07 2024 a 30 06 2025.pdf
HBL - CAF	JUL/24 a JUN/	3169200,271	MORFINA SOL. INJ. 1 MG/ML - AMPOLA 2,000 MILILITRO	MEDICAMENTOS	CONTRO AMPOLA	955	R\$ 3.918,05	ANEXO: historico_consumo_simplificado base CEOS EVIDÊNCIA DE CONSUMO 01 07 2024 a 30 06 2025.pdf
HOF - CAF	JUL/24 a JUN/	3169200,271	MORFINA SOL. INJ. 1 MG/ML - AMPOLA 2,000 MILILITRO	MEDICAMENTOS	CONTRO AMPOLA	275	R\$ 1.053,75	ANEXO: historico_consumo_simplificado base CEOS EVIDÊNCIA DE CONSUMO 01 07 2024 a 30 06 2025.pdf
HR - CAF	JUL/24 a JUN/	3169200,271	MORFINA SOL. INJ. 1 MG/ML - AMPOLA 2,000 MILILITRO	MEDICAMENTOS	CONTRO AMPOLA	5850	R\$ 23.117,00	ANEXO: historico_consumo_simplificado base CEOS EVIDÊNCIA DE CONSUMO 01 07 2024 a 30 06 2025.pdf
HAM - CAF	JUL/24 a JUN/	3169200,271	MORFINA SOL. INJ. 1 MG/ML - AMPOLA 2,000 MILILITRO	MEDICAMENTOS	CONTRO AMPOLA	1063	R\$ 4.339,60	ANEXO: historico_consumo_simplificado base CEOS EVIDÊNCIA DE CONSUMO 01 07 2024 a 30 06 2025.pdf
HGV - CAF	JUL/24 a JUN/	3169200,271	MORFINA SOL. INJ. 1 MG/ML - AMPOLA 2,000 MILILITRO	MEDICAMENTOS	CONTRO AMPOLA	1200	R\$ 4.843,50	ANEXO: historico_consumo_simplificado base CEOS EVIDÊNCIA DE CONSUMO 01 07 2024 a 30 06 2025.pdf
HR - CAF	JUL/24 a JUN/	3169154,147	MORFINA, SULFATO - 10MG - COMPRIMIDO	MEDICAMENTOS	CONTRO COMPRIM	3750	R\$ 1.972,98	ANEXO: historico_consumo_simplificado base CEOS EVIDÊNCIA DE CONSUMO 01 07 2024 a 30 06 2025.pdf
HAM - CAF	JUL/24 a JUN/	3169154,147	MORFINA, SULFATO - 10MG - COMPRIMIDO	MEDICAMENTOS	CONTRO COMPRIM	3760	R\$ 1.960,40	ANEXO: historico_consumo_simplificado base CEOS EVIDÊNCIA DE CONSUMO 01 07 2024 a 30 06 2025.pdf
HOF - CAF	JUL/24 a JUN/	3169154,147	MORFINA, SULFATO - 10MG - COMPRIMIDO	MEDICAMENTOS	CONTRO COMPRIM	4100	R\$ 2.115,14	ANEXO: historico_consumo_simplificado base CEOS EVIDÊNCIA DE CONSUMO 01 07 2024 a 30 06 2025.pdf
HBL - CAF	JUL/24 a JUN/	3169219,147	MORFINA, SULFATO - 30MG, - COMPRIMIDO	MEDICAMENTOS	CONTRO COMPRIM	35600	R\$ 46.543,00	ANEXO: historico_consumo_simplificado base CEOS EVIDÊNCIA DE CONSUMO 01 07 2024 a 30 06 2025.pdf
HOF - CAF	JUL/24 a JUN/	3085430,147	MOXIFLOXACINO - 400MG, COMPRIMIDO - COMPRIMIDO	ANTIMICROBIANOS	COMPRIM	378	R\$ 1.755,32	ANEXO: historico_consumo_simplificado base CEOS EVIDÊNCIA DE CONSUMO 01 07 2024 a 30 06 2025.pdf
HOF - CAF	JUL/24 a JUN/	3085414,138	MOXIFLOXACINO 1,6MG/ML IV SOL. INJ, BOLSA 250ML - BOLSA 250,000 MI	SPGV	BOLSA	821	R\$ 26.031,48	ANEXO: historico_consumo_simplificado base CEOS EVIDÊNCIA DE CONSUMO 01 07 2024 a 30 06 2025.pdf

HAM - CAF	JUL/24 a JUN/	3085414,138	MOXIFLOXACINO 1,6MG/ML IV SOL. INJ. BOLSA 250ML - BOLSA 250,000 ML	SPGV	BOLSA	10	R\$ 316,80	ANEXO: historico_consumo_simplificado base CEOS EVIDÊNCIA DE CONSUMO 01 07 2024 a 30 06 2025.pdf
HR - CAF	JUL/24 a JUN/	3085414,138	MOXIFLOXACINO 1,6MG/ML IV SOL. INJ. BOLSA 250ML - BOLSA 250,000 ML	SPGV	BOLSA	30	R\$ 950,40	ANEXO: historico_consumo_simplificado base CEOS EVIDÊNCIA DE CONSUMO 01 07 2024 a 30 06 2025.pdf
HGV - CAF	JUL/24 a JUN/	3085414,138	MOXIFLOXACINO 1,6MG/ML IV SOL. INJ. BOLSA 250ML - BOLSA 250,000 ML	SPGV	BOLSA	20	R\$ 610,60	ANEXO: historico_consumo_simplificado base CEOS EVIDÊNCIA DE CONSUMO 01 07 2024 a 30 06 2025.pdf
HOF - CAF	JUL/24 a JUN/	4701232,138	MOXIFLOXACINO, CLORIDRATO - CONCENTRACAO/DOSAGEM 1,6 MG/ML	MEDICAMENTOS	BOLSA	10	R\$ 200,00	ANEXO: historico_consumo_simplificado base CEOS EVIDÊNCIA DE CONSUMO 01 07 2024 a 30 06 2025.pdf
HAM - CAF	JUL/24 a JUN/	3195708,843	MUIPIROCINA - 20MG/G, CREME DERM. BISNAGA 15G - BISNAGA 15,000 G	ANTIMICROBIANOS	BISNAGA	5	R\$ 127,35	ANEXO: historico_consumo_simplificado base CEOS EVIDÊNCIA DE CONSUMO 01 07 2024 a 30 06 2025.pdf
HOF - CAF	JUL/24 a JUN/	3195708,843	MUIPIROCINA - 20MG/G, CREME DERM. BISNAGA 15G - BISNAGA 15,000 G	ANTIMICROBIANOS	BISNAGA	28	R\$ 695,16	ANEXO: historico_consumo_simplificado base CEOS EVIDÊNCIA DE CONSUMO 01 07 2024 a 30 06 2025.pdf
HOSPITAL BELARMINO	JUL/24 a JUN/	3195708,843	MUIPIROCINA - 20MG/G, CREME DERM. BISNAGA 15G - BISNAGA 15,000 G	ANTIMICROBIANOS	BISNAGA	57	R\$ 1.577,34	ANEXO: historico_consumo_simplificado base CEOS EVIDÊNCIA DE CONSUMO 01 07 2024 a 30 06 2025.pdf
HAM - CAF	JUL/24 a JUN/	3085546,103	NALBUFINA SOL. INJ 10MG/ML - AMPOLA 1,000 MILILITRO	MEDICAMENTOS CONTRO AMPOLA		100	R\$ 975,00	ANEXO: historico_consumo_simplificado base CEOS EVIDÊNCIA DE CONSUMO 01 07 2024 a 30 06 2025.pdf
HOF - CAF	JUL/24 a JUN/	3169383,103	NALOXONA - 0,4MG/ML SOL. INJ, AMPOLA 1ML - AMPOLA 1,000 MILILITRO	MEDICAMENTOS CONTRO AMPOLA		345	R\$ 1.815,55	ANEXO: historico_consumo_simplificado base CEOS EVIDÊNCIA DE CONSUMO 01 07 2024 a 30 06 2025.pdf
HAM - CAF	JUL/24 a JUN/	3169383,103	NALOXONA - 0,4MG/ML SOL. INJ, AMPOLA 1ML - AMPOLA 1,000 MILILITRO	MEDICAMENTOS CONTRO AMPOLA		334	R\$ 1.752,18	ANEXO: historico_consumo_simplificado base CEOS EVIDÊNCIA DE CONSUMO 01 07 2024 a 30 06 2025.pdf
HR - CAF	JUL/24 a JUN/	3169383,103	NALOXONA - 0,4MG/ML SOL. INJ, AMPOLA 1ML - AMPOLA 1,000 MILILITRO	MEDICAMENTOS CONTRO AMPOLA		455	R\$ 2.371,95	ANEXO: historico_consumo_simplificado base CEOS EVIDÊNCIA DE CONSUMO 01 07 2024 a 30 06 2025.pdf
HBL - Combate COVID-1	JUL/24 a JUN/	3169383,103	NALOXONA - 0,4MG/ML SOL. INJ, AMPOLA 1ML - AMPOLA 1,000 MILILITRO	MEDICAMENTOS CONTRO AMPOLA		50	R\$ 266,50	ANEXO: historico_consumo_simplificado base CEOS EVIDÊNCIA DE CONSUMO 01 07 2024 a 30 06 2025.pdf
HGV - CAF	JUL/24 a JUN/	3169383,103	NALOXONA - 0,4MG/ML SOL. INJ, AMPOLA 1ML - AMPOLA 1,000 MILILITRO	MEDICAMENTOS CONTRO AMPOLA		185	R\$ 967,90	ANEXO: historico_consumo_simplificado base CEOS EVIDÊNCIA DE CONSUMO 01 07 2024 a 30 06 2025.pdf
HOSPITAL BELARMINO	JUL/24 a JUN/	3169383,103	NALOXONA - 0,4MG/ML SOL. INJ, AMPOLA 1ML - AMPOLA 1,000 MILILITRO	MEDICAMENTOS CONTRO AMPOLA		76	R\$ 395,44	ANEXO: historico_consumo_simplificado base CEOS EVIDÊNCIA DE CONSUMO 01 07 2024 a 30 06 2025.pdf
HBL - CAF	JUL/24 a JUN/	3169383,103	NALOXONA - 0,4MG/ML SOL. INJ, AMPOLA 1ML - AMPOLA 1,000 MILILITRO	MEDICAMENTOS CONTRO AMPOLA		250	R\$ 1.309,10	ANEXO: historico_consumo_simplificado base CEOS EVIDÊNCIA DE CONSUMO 01 07 2024 a 30 06 2025.pdf
HOF - CAF	JUL/24 a JUN/	3169529,84	NEOMICINA - 5MG/G + BACITRACINA 250UI/G BISNAGA 10G - BISNAGA 10,000 G	ANTIMICROBIANOS	BISNAGA	3	R\$ 8,01	ANEXO: historico_consumo_simplificado base CEOS EVIDÊNCIA DE CONSUMO 01 07 2024 a 30 06 2025.pdf
HBL - CAF	JUL/24 a JUN/	3169529,84	NEOMICINA - 5MG/G + BACITRACINA 250UI/G BISNAGA 10G - BISNAGA 10,000 G	ANTIMICROBIANOS	BISNAGA	100	R\$ 267,00	ANEXO: historico_consumo_simplificado base CEOS EVIDÊNCIA DE CONSUMO 01 07 2024 a 30 06 2025.pdf
HAM - CAF	JUL/24 a JUN/	3169529,84	NEOMICINA - 5MG/G + BACITRACINA 250UI/G BISNAGA 10G - BISNAGA 10,000 G	ANTIMICROBIANOS	BISNAGA	1305	R\$ 3.757,35	ANEXO: historico_consumo_simplificado base CEOS EVIDÊNCIA DE CONSUMO 01 07 2024 a 30 06 2025.pdf
HOSP. ULYSSES PERN/	JUL/24 a JUN/	3169529,84	NEOMICINA - 5MG/G + BACITRACINA 250UI/G BISNAGA 10G - BISNAGA 10,000 G	ANTIMICROBIANOS	BISNAGA	71	R\$ 199,91	ANEXO: historico_consumo_simplificado base CEOS EVIDÊNCIA DE CONSUMO 01 07 2024 a 30 06 2025.pdf
HBL - CAF	JUL/24 a JUN/	3169529,843	NEOMICINA 5 MG/G + BACITRACINA 250 UI/G CREME 15 G - BISNAGA 15,000 G	ANTIMICROBIANOS	BISNAGA	50	R\$ 150,00	ANEXO: historico_consumo_simplificado base CEOS EVIDÊNCIA DE CONSUMO 01 07 2024 a 30 06 2025.pdf
HOSPITAL BELARMINO	JUL/24 a JUN/	3169529,843	NEOMICINA 5 MG/G + BACITRACINA 250 UI/G CREME 15 G - BISNAGA 15,000 G	ANTIMICROBIANOS	BISNAGA	9	R\$ 26,65	ANEXO: historico_consumo_simplificado base CEOS EVIDÊNCIA DE CONSUMO 01 07 2024 a 30 06 2025.pdf
HOF - CAF	JUL/24 a JUN/	3169529,843	NEOMICINA 5 MG/G + BACITRACINA 250 UI/G CREME 15 G - BISNAGA 15,000 G	ANTIMICROBIANOS	BISNAGA	10	R\$ 30,00	ANEXO: historico_consumo_simplificado base CEOS EVIDÊNCIA DE CONSUMO 01 07 2024 a 30 06 2025.pdf
HBL - CAF	JUL/24 a JUN/	3085554,103	NEOSTIGMINA - 0,5MG/ML SOL. INJ. -AMPOLA 1,000 MILILITRO	MEDICAMENTOS	AMPOLA	752	R\$ 1.069,90	ANEXO: historico_consumo_simplificado base CEOS EVIDÊNCIA DE CONSUMO 01 07 2024 a 30 06 2025.pdf
HOSPITAL BELARMINO	JUL/24 a JUN/	3085554,103	NEOSTIGMINA - 0,5MG/ML SOL. INJ. -AMPOLA 1,000 MILILITRO	MEDICAMENTOS	AMPOLA	444	R\$ 643,80	ANEXO: historico_consumo_simplificado base CEOS EVIDÊNCIA DE CONSUMO 01 07 2024 a 30 06 2025.pdf

HAM - CAF	JUL/24 a JUN/	3085554,103	NEOSTIGMINA - 0,5MG/ML SOL. INJ. -AMPOLA 1,000 MILILITRO	MEDICAMENTOS	AMPOLA	2630	R\$ 3.723,50	ANEXO: historico_consumo_simplificado base CEOS EVIDÊNCIA DE CONSUMO 01 07 2024 a 30 06 2025.pdf
HGV - CAF	JUL/24 a JUN/	3085554,103	NEOSTIGMINA - 0,5MG/ML SOL. INJ. -AMPOLA 1,000 MILILITRO	MEDICAMENTOS	AMPOLA	17367	R\$ 24.988,84	ANEXO: historico_consumo_simplificado base CEOS EVIDÊNCIA DE CONSUMO 01 07 2024 a 30 06 2025.pdf
HR - CAF	JUL/24 a JUN/	3085554,103	NEOSTIGMINA - 0,5MG/ML SOL. INJ. -AMPOLA 1,000 MILILITRO	MEDICAMENTOS	AMPOLA	10000	R\$ 14.266,50	ANEXO: historico_consumo_simplificado base CEOS EVIDÊNCIA DE CONSUMO 01 07 2024 a 30 06 2025.pdf
HOF - CAF	JUL/24 a JUN/	3085554,103	NEOSTIGMINA - 0,5MG/ML SOL. INJ. -AMPOLA 1,000 MILILITRO	MEDICAMENTOS	AMPOLA	2000	R\$ 2.903,00	ANEXO: historico_consumo_simplificado base CEOS EVIDÊNCIA DE CONSUMO 01 07 2024 a 30 06 2025.pdf
HAM - CAF	JUL/24 a JUN/	3169596,147	NIFEDIPINO - 10MG - COMPRIMIDO	MEDICAMENTOS	COMPRIM	12510	R\$ 1.333,21	ANEXO: historico_consumo_simplificado base CEOS EVIDÊNCIA DE CONSUMO 01 07 2024 a 30 06 2025.pdf
HR - CAF	JUL/24 a JUN/	3169596,147	NIFEDIPINO - 10MG - COMPRIMIDO	MEDICAMENTOS	COMPRIM	870	R\$ 84,56	ANEXO: historico_consumo_simplificado base CEOS EVIDÊNCIA DE CONSUMO 01 07 2024 a 30 06 2025.pdf
HBL - CAF	JUL/24 a JUN/	3169596,147	NIFEDIPINO - 10MG - COMPRIMIDO	MEDICAMENTOS	COMPRIM	20280	R\$ 2.177,30	ANEXO: historico_consumo_simplificado base CEOS EVIDÊNCIA DE CONSUMO 01 07 2024 a 30 06 2025.pdf
HOSPITAL BELARMINO	JUL/24 a JUN/	3169600,147	NIFEDIPINO 20MG COMPRIMIDO LIBERAÇÃO PROLONGADA	MEDICAMENTOS	COMPRIM	343	R\$ 55,62	ANEXO: historico_consumo_simplificado base CEOS EVIDÊNCIA DE CONSUMO 01 07 2024 a 30 06 2025.pdf
HGV - CAF	JUL/24 a JUN/	3169600,147	NIFEDIPINO 20MG COMPRIMIDO LIBERAÇÃO PROLONGADA	MEDICAMENTOS	COMPRIM	600	R\$ 97,31	ANEXO: historico_consumo_simplificado base CEOS EVIDÊNCIA DE CONSUMO 01 07 2024 a 30 06 2025.pdf
HAM - CAF	JUL/24 a JUN/	3169600,147	NIFEDIPINO 20MG COMPRIMIDO LIBERAÇÃO PROLONGADA	MEDICAMENTOS	COMPRIM	2960	R\$ 478,02	ANEXO: historico_consumo_simplificado base CEOS EVIDÊNCIA DE CONSUMO 01 07 2024 a 30 06 2025.pdf
HBL - CAF	JUL/24 a JUN/	3169600,147	NIFEDIPINO 20MG COMPRIMIDO LIBERAÇÃO PROLONGADA	MEDICAMENTOS	COMPRIM	1140	R\$ 184,82	ANEXO: historico_consumo_simplificado base CEOS EVIDÊNCIA DE CONSUMO 01 07 2024 a 30 06 2025.pdf
HGV - CAF	JUL/24 a JUN/	3182959,147	NIMESULIDA - 100MG, COMPRIMIDO - COMPRIMIDO	MEDICAMENTOS	COMPRIM	1200	R\$ 113,21	ANEXO: historico_consumo_simplificado base CEOS EVIDÊNCIA DE CONSUMO 01 07 2024 a 30 06 2025.pdf
HOSPITAL BELARMINO	JUL/24 a JUN/	3182959,147	NIMESULIDA - 100MG, COMPRIMIDO - COMPRIMIDO	MEDICAMENTOS	COMPRIM	283	R\$ 36,45	ANEXO: historico_consumo_simplificado base CEOS EVIDÊNCIA DE CONSUMO 01 07 2024 a 30 06 2025.pdf
HOSP. ULYSSES PERN/	JUL/24 a JUN/	3182959,147	NIMESULIDA - 100MG, COMPRIMIDO - COMPRIMIDO	MEDICAMENTOS	COMPRIM	914	R\$ 97,81	ANEXO: historico_consumo_simplificado base CEOS EVIDÊNCIA DE CONSUMO 01 07 2024 a 30 06 2025.pdf
HOF - CAF	JUL/24 a JUN/	3182967,9	NIMESULIDA 50 MG/ML FRASCO 15ML - FRASCO 15,000 MILILITRO	MEDICAMENTOS	FRASCO	50	R\$ 125,00	ANEXO: historico_consumo_simplificado base CEOS EVIDÊNCIA DE CONSUMO 01 07 2024 a 30 06 2025.pdf
HBL - CAF	JUL/24 a JUN/	3183173,113	NISTATINA - 100.000UI/ML SUSP. ORAL - FRASCO 50,000 MILILITRO	ANTIMICROBIANOS	FRASCO	351	R\$ 1.928,37	ANEXO: historico_consumo_simplificado base CEOS EVIDÊNCIA DE CONSUMO 01 07 2024 a 30 06 2025.pdf
HAM - CAF	JUL/24 a JUN/	3183173,113	NISTATINA - 100.000UI/ML SUSP. ORAL - FRASCO 50,000 MILILITRO	ANTIMICROBIANOS	FRASCO	328	R\$ 1.806,96	ANEXO: historico_consumo_simplificado base CEOS EVIDÊNCIA DE CONSUMO 01 07 2024 a 30 06 2025.pdf
HOSPITAL BELARMINO	JUL/24 a JUN/	3183173,113	NISTATINA - 100.000UI/ML SUSP. ORAL - FRASCO 50,000 MILILITRO	ANTIMICROBIANOS	FRASCO	5	R\$ 27,75	ANEXO: historico_consumo_simplificado base CEOS EVIDÊNCIA DE CONSUMO 01 07 2024 a 30 06 2025.pdf
HOF - CAF	JUL/24 a JUN/	3183173,113	NISTATINA - 100.000UI/ML SUSP. ORAL - FRASCO 50,000 MILILITRO	ANTIMICROBIANOS	FRASCO	916	R\$ 5.067,20	ANEXO: historico_consumo_simplificado base CEOS EVIDÊNCIA DE CONSUMO 01 07 2024 a 30 06 2025.pdf
HR - CAF	JUL/24 a JUN/	3183173,113	NISTATINA - 100.000UI/ML SUSP. ORAL - FRASCO 50,000 MILILITRO	ANTIMICROBIANOS	FRASCO	322	R\$ 1.772,44	ANEXO: historico_consumo_simplificado base CEOS EVIDÊNCIA DE CONSUMO 01 07 2024 a 30 06 2025.pdf
HOSPITAL BELARMINO	JUL/24 a JUN/	3183173,128	NISTATINA - 100.000UI/ML SUSP. ORAL FRASCO 30ML - FRASCO 30,000 M	MEDICAMENTOS	FRASCO	19	R\$ 76,28	ANEXO: historico_consumo_simplificado base CEOS EVIDÊNCIA DE CONSUMO 01 07 2024 a 30 06 2025.pdf
HOSPITAL BELARMINO	JUL/24 a JUN/	3183203,146	NISTATINA - 25.000UI/G CREME VAGINAL 60G - BISNAGA 60,000 GRAMA	ANTIMICROBIANOS	BISNAGA	243	R\$ 1.538,19	ANEXO: historico_consumo_simplificado base CEOS EVIDÊNCIA DE CONSUMO 01 07 2024 a 30 06 2025.pdf
HBL - CAF	JUL/24 a JUN/	3183203,146	NISTATINA - 25.000UI/G CREME VAGINAL 60G - BISNAGA 60,000 GRAMA	ANTIMICROBIANOS	BISNAGA	37	R\$ 235,34	ANEXO: historico_consumo_simplificado base CEOS EVIDÊNCIA DE CONSUMO 01 07 2024 a 30 06 2025.pdf
HOSP. ULYSSES PERN/	JUL/24 a JUN/	3183203,146	NISTATINA - 25.000UI/G CREME VAGINAL 60G - BISNAGA 60,000 GRAMA	ANTIMICROBIANOS	BISNAGA	5	R\$ 32,02	ANEXO: historico_consumo_simplificado base CEOS EVIDÊNCIA DE CONSUMO 01 07 2024 a 30 06 2025.pdf

HGV - CAF	JUL/24 a JUN/	3183203,146	NISTATINA - 25.000UI/G CREME VAGINAL 60G - BISNAGA 60,000 GRAMA	ANTIMICROBIANOS	BISNAGA	325	R\$ 2.072,50	ANEXO: historico_consumo_simplificado base CEOS EVIDÊNCIA DE CONSUMO 01 07 2024 a 30 06 2025.pdf
HR - CAF	JUL/24 a JUN/	3183203,146	NISTATINA - 25.000UI/G CREME VAGINAL 60G - BISNAGA 60,000 GRAMA	ANTIMICROBIANOS	BISNAGA	100	R\$ 638,80	ANEXO: historico_consumo_simplificado base CEOS EVIDÊNCIA DE CONSUMO 01 07 2024 a 30 06 2025.pdf
HAM - CAF	JUL/24 a JUN/	3183203,146	NISTATINA - 25.000UI/G CREME VAGINAL 60G - BISNAGA 60,000 GRAMA	ANTIMICROBIANOS	BISNAGA	619	R\$ 3.936,81	ANEXO: historico_consumo_simplificado base CEOS EVIDÊNCIA DE CONSUMO 01 07 2024 a 30 06 2025.pdf
HOF - CAF	JUL/24 a JUN/	3183203,146	NISTATINA - 25.000UI/G CREME VAGINAL 60G - BISNAGA 60,000 GRAMA	ANTIMICROBIANOS	BISNAGA	410	R\$ 2.613,10	ANEXO: historico_consumo_simplificado base CEOS EVIDÊNCIA DE CONSUMO 01 07 2024 a 30 06 2025.pdf
HOF - CAF	JUL/24 a JUN/	3183203,137	NISTATINA - CONCENTRACAO/DOSAGEM 25.000 UI/G, CREME VAGINAL - 6	MEDICAMENTOS	BISNAGA	150	R\$ 963,00	ANEXO: historico_consumo_simplificado base CEOS EVIDÊNCIA DE CONSUMO 01 07 2024 a 30 06 2025.pdf
HBL - CAF	JUL/24 a JUN/	3195864,137	NISTATINA + OXIDO DE ZINCO -DOSAGEM 100.000 UI/G + 200 MG/G,FORM	MEDICAMENTOS	BISNAGA	70	R\$ 504,70	ANEXO: historico_consumo_simplificado base CEOS EVIDÊNCIA DE CONSUMO 01 07 2024 a 30 06 2025.pdf
HAM - CAF	JUL/24 a JUN/	3195864,137	NISTATINA + OXIDO DE ZINCO -DOSAGEM 100.000 UI/G + 200 MG/G,FORM	MEDICAMENTOS	BISNAGA	50	R\$ 360,50	ANEXO: historico_consumo_simplificado base CEOS EVIDÊNCIA DE CONSUMO 01 07 2024 a 30 06 2025.pdf
HR - CAF	JUL/24 a JUN/	3183254,147	NITRAZEPAM 5MG - COMPRIMIDO	MEDICAMENTOS CONTRO COMPRIM		1460	R\$ 777,58	ANEXO: historico_consumo_simplificado base CEOS EVIDÊNCIA DE CONSUMO 01 07 2024 a 30 06 2025.pdf
HBL - CAF	JUL/24 a JUN/	3183254,147	NITRAZEPAM 5MG - COMPRIMIDO	MEDICAMENTOS CONTRO COMPRIM		520	R\$ 276,56	ANEXO: historico_consumo_simplificado base CEOS EVIDÊNCIA DE CONSUMO 01 07 2024 a 30 06 2025.pdf
HOF - CAF	JUL/24 a JUN/	3781704,137	NITROFURANTOINA - CONCENTRACAO/DOSAGEM 5 MG/ML - FRASCO	ANTIMICROBIANOS	FRASCO	12	R\$ 900,00	ANEXO: historico_consumo_simplificado base CEOS EVIDÊNCIA DE CONSUMO 01 07 2024 a 30 06 2025.pdf
HBL - CAF	JUL/24 a JUN/	3079406,961	NITROGLICERINA - 5MG/ML SOL. INJ, AMPOLA 5,000 MILILITRO	MEDICAMENTOS	AMPOLA	560	R\$ 18.940,10	ANEXO: historico_consumo_simplificado base CEOS EVIDÊNCIA DE CONSUMO 01 07 2024 a 30 06 2025.pdf
HOF - CAF	JUL/24 a JUN/	3079406,961	NITROGLICERINA - 5MG/ML SOL. INJ, AMPOLA 5,000 MILILITRO	MEDICAMENTOS	AMPOLA	1040	R\$ 35.174,30	ANEXO: historico_consumo_simplificado base CEOS EVIDÊNCIA DE CONSUMO 01 07 2024 a 30 06 2025.pdf
HR - CAF	JUL/24 a JUN/	3079406,961	NITROGLICERINA - 5MG/ML SOL. INJ, AMPOLA 5,000 MILILITRO	MEDICAMENTOS	AMPOLA	796	R\$ 26.919,53	ANEXO: historico_consumo_simplificado base CEOS EVIDÊNCIA DE CONSUMO 01 07 2024 a 30 06 2025.pdf
HGV - CAF	JUL/24 a JUN/	3079406,961	NITROGLICERINA - 5MG/ML SOL. INJ, AMPOLA 5,000 MILILITRO	MEDICAMENTOS	AMPOLA	590	R\$ 19.956,80	ANEXO: historico_consumo_simplificado base CEOS EVIDÊNCIA DE CONSUMO 01 07 2024 a 30 06 2025.pdf
HAM - CAF	JUL/24 a JUN/	3079406,961	NITROGLICERINA - 5MG/ML SOL. INJ, AMPOLA 5,000 MILILITRO	MEDICAMENTOS	AMPOLA	4365	R\$ 147.618,60	ANEXO: historico_consumo_simplificado base CEOS EVIDÊNCIA DE CONSUMO 01 07 2024 a 30 06 2025.pdf
HAM - CAF	JUL/24 a JUN/	3079406,27	NITROGLICERINA - CONCENTRACAO/DOSAGEM 5 MG/ML, - AMPOLA 10,00	MEDICAMENTOS	AMPOLA	2000	R\$ 68.222,70	ANEXO: historico_consumo_simplificado base CEOS EVIDÊNCIA DE CONSUMO 01 07 2024 a 30 06 2025.pdf
HGV - CAF	JUL/24 a JUN/	3079406,27	NITROGLICERINA - CONCENTRACAO/DOSAGEM 5 MG/ML, - AMPOLA 10,00	MEDICAMENTOS	AMPOLA	210	R\$ 7.219,90	ANEXO: historico_consumo_simplificado base CEOS EVIDÊNCIA DE CONSUMO 01 07 2024 a 30 06 2025.pdf
HOSPITAL BELARMINO	JUL/24 a JUN/	3079406,147	NITROGLICERINA - CONCENTRACAO/DOSAGEM 5 MG/ML,FORMA FARMAC	MEDICAMENTOS	AMPOLA	152	R\$ 5.146,26	ANEXO: historico_consumo_simplificado base CEOS EVIDÊNCIA DE CONSUMO 01 07 2024 a 30 06 2025.pdf
HAM - CAF	JUL/24 a JUN/ T9020.1		NITROPRUSSETO DE SODIO 25MG/ML 2ML AMPOLA - UNIDADE	MEDICAMENTOS	AMPOLA	10	R\$ 135,30	ANEXO: historico_consumo_simplificado base CEOS EVIDÊNCIA DE CONSUMO 01 07 2024 a 30 06 2025.pdf
HBL - CAF	JUL/24 a JUN/	3196178,271	NITROPRUSSIATO DE SÓDIO - 25MG/ML, - AMPOLA 2,000 MILILITRO	MEDICAMENTOS	AMPOLA	250	R\$ 4.328,90	ANEXO: historico_consumo_simplificado base CEOS EVIDÊNCIA DE CONSUMO 01 07 2024 a 30 06 2025.pdf
HAM - CAF	JUL/24 a JUN/	3196178,271	NITROPRUSSIATO DE SÓDIO - 25MG/ML, - AMPOLA 2,000 MILILITRO	MEDICAMENTOS	AMPOLA	959	R\$ 16.468,20	ANEXO: historico_consumo_simplificado base CEOS EVIDÊNCIA DE CONSUMO 01 07 2024 a 30 06 2025.pdf
HR - CAF	JUL/24 a JUN/	3196178,271	NITROPRUSSIATO DE SÓDIO - 25MG/ML, - AMPOLA 2,000 MILILITRO	MEDICAMENTOS	AMPOLA	2680	R\$ 45.226,00	ANEXO: historico_consumo_simplificado base CEOS EVIDÊNCIA DE CONSUMO 01 07 2024 a 30 06 2025.pdf
HOF - CAF	JUL/24 a JUN/	3196178,271	NITROPRUSSIATO DE SÓDIO - 25MG/ML, - AMPOLA 2,000 MILILITRO	MEDICAMENTOS	AMPOLA	820	R\$ 14.110,10	ANEXO: historico_consumo_simplificado base CEOS EVIDÊNCIA DE CONSUMO 01 07 2024 a 30 06 2025.pdf
HGV - CAF	JUL/24 a JUN/	3196178,271	NITROPRUSSIATO DE SÓDIO - 25MG/ML, - AMPOLA 2,000 MILILITRO	MEDICAMENTOS	AMPOLA	150	R\$ 2.527,50	ANEXO: historico_consumo_simplificado base CEOS EVIDÊNCIA DE CONSUMO 01 07 2024 a 30 06 2025.pdf

HR - CAF	JUL/24 a JUN/	3196178,165	NITROPRUSSIATO DE SODIO - CONCENTRACAO/DOSAGEM 25 MG - FRAS	MEDICAMENTOS	FRASCO-/	20	R\$ 339,20	ANEXO: historico_consumo_simplificado base CEOS EVIDÊNCIA DE CONSUMO 01 07 2024 a 30 06 2025.pdf
HGV - CAF	JUL/24 a JUN/	3196178,165	NITROPRUSSIATO DE SODIO - CONCENTRACAO/DOSAGEM 25 MG - FRAS	MEDICAMENTOS	FRASCO-/	110	R\$ 1.865,60	ANEXO: historico_consumo_simplificado base CEOS EVIDÊNCIA DE CONSUMO 01 07 2024 a 30 06 2025.pdf
HAM - CAF	JUL/24 a JUN/	3243478,271	NITROPRUSSIATO DE SODIO 50MG PO SOL. INJ. AMPOLA 2ML - AMPOLA 2	MEDICAMENTOS	AMPOLA	100	R\$ 1.661,00	ANEXO: historico_consumo_simplificado base CEOS EVIDÊNCIA DE CONSUMO 01 07 2024 a 30 06 2025.pdf
HR - CAF	JUL/24 a JUN/	3243478,271	NITROPRUSSIATO DE SODIO 50MG PO SOL. INJ. AMPOLA 2ML - AMPOLA 2	MEDICAMENTOS	AMPOLA	2825	R\$ 47.370,25	ANEXO: historico_consumo_simplificado base CEOS EVIDÊNCIA DE CONSUMO 01 07 2024 a 30 06 2025.pdf
HOSPITAL BELARMINO	JUL/24 a JUN/	3243478,271	NITROPRUSSIATO DE SODIO 50MG PO SOL. INJ. AMPOLA 2ML - AMPOLA 2	MEDICAMENTOS	AMPOLA	47	R\$ 815,53	ANEXO: historico_consumo_simplificado base CEOS EVIDÊNCIA DE CONSUMO 01 07 2024 a 30 06 2025.pdf
HGV - CAF	JUL/24 a JUN/	3243478,271	NITROPRUSSIATO DE SODIO 50MG PO SOL. INJ. AMPOLA 2ML - AMPOLA 2	MEDICAMENTOS	AMPOLA	275	R\$ 4.683,25	ANEXO: historico_consumo_simplificado base CEOS EVIDÊNCIA DE CONSUMO 01 07 2024 a 30 06 2025.pdf
HAM - CAF	JUL/24 a JUN/	3085562,172	NOREPINEFRINA - 2MG/ML, SOL. INJ, MPOLA 4,000 MILILITRO	MEDICAMENTOS	AMPOLA	32450	R\$ 77.127,50	ANEXO: historico_consumo_simplificado base CEOS EVIDÊNCIA DE CONSUMO 01 07 2024 a 30 06 2025.pdf
HOSPITAL BELARMINO	JUL/24 a JUN/	3085562,172	NOREPINEFRINA - 2MG/ML, SOL. INJ, MPOLA 4,000 MILILITRO	MEDICAMENTOS	AMPOLA	1219	R\$ 2.954,78	ANEXO: historico_consumo_simplificado base CEOS EVIDÊNCIA DE CONSUMO 01 07 2024 a 30 06 2025.pdf
HGV - CAF	JUL/24 a JUN/	3085562,172	NOREPINEFRINA - 2MG/ML, SOL. INJ, MPOLA 4,000 MILILITRO	MEDICAMENTOS	AMPOLA	54300	R\$ 129.012,00	ANEXO: historico_consumo_simplificado base CEOS EVIDÊNCIA DE CONSUMO 01 07 2024 a 30 06 2025.pdf
HOSP. ULYSSES PERN/	JUL/24 a JUN/	3085562,172	NOREPINEFRINA - 2MG/ML, SOL. INJ, MPOLA 4,000 MILILITRO	MEDICAMENTOS	AMPOLA	14	R\$ 30,38	ANEXO: historico_consumo_simplificado base CEOS EVIDÊNCIA DE CONSUMO 01 07 2024 a 30 06 2025.pdf
HR - CAF	JUL/24 a JUN/	3085562,172	NOREPINEFRINA - 2MG/ML, SOL. INJ, MPOLA 4,000 MILILITRO	MEDICAMENTOS	AMPOLA	102700	R\$ 246.907,00	ANEXO: historico_consumo_simplificado base CEOS EVIDÊNCIA DE CONSUMO 01 07 2024 a 30 06 2025.pdf
HBL - CAF	JUL/24 a JUN/	3085562,172	NOREPINEFRINA - 2MG/ML, SOL. INJ, MPOLA 4,000 MILILITRO	MEDICAMENTOS	AMPOLA	14450	R\$ 34.311,00	ANEXO: historico_consumo_simplificado base CEOS EVIDÊNCIA DE CONSUMO 01 07 2024 a 30 06 2025.pdf
HOF - CAF	JUL/24 a JUN/	3085562,172	NOREPINEFRINA - 2MG/ML, SOL. INJ, MPOLA 4,000 MILILITRO	MEDICAMENTOS	AMPOLA	61720	R\$ 147.715,40	ANEXO: historico_consumo_simplificado base CEOS EVIDÊNCIA DE CONSUMO 01 07 2024 a 30 06 2025.pdf
HOSP. ULYSSES PERN/	JUL/24 a JUN/	308556-2.1465	NOREPINEFRINA - CONCENTRACAO/DOSAGEM 2 MG/ML,FORMA FARMAC	MEDICAMENTOS	AMPOLA	2	R\$ 7,00	ANEXO: historico_consumo_simplificado base CEOS EVIDÊNCIA DE CONSUMO 01 07 2024 a 30 06 2025.pdf
HOSPITAL BELARMINO	JUL/24 a JUN/	3196976,103	OCITOCINA - 5UI/ML SOL. INJ. AMPOLA 1ML - AMPOLA 1,000 MILILITRO	MEDICAMENTOS	AMPOLA	2767	R\$ 9.050,17	ANEXO: historico_consumo_simplificado base CEOS EVIDÊNCIA DE CONSUMO 01 07 2024 a 30 06 2025.pdf
HAM - CAF	JUL/24 a JUN/	3196976,103	OCITOCINA - 5UI/ML SOL. INJ. AMPOLA 1ML - AMPOLA 1,000 MILILITRO	MEDICAMENTOS	AMPOLA	27670	R\$ 88.269,90	ANEXO: historico_consumo_simplificado base CEOS EVIDÊNCIA DE CONSUMO 01 07 2024 a 30 06 2025.pdf
HBL - CAF	JUL/24 a JUN/	3196976,103	OCITOCINA - 5UI/ML SOL. INJ. AMPOLA 1ML - AMPOLA 1,000 MILILITRO	MEDICAMENTOS	AMPOLA	24303	R\$ 78.285,31	ANEXO: historico_consumo_simplificado base CEOS EVIDÊNCIA DE CONSUMO 01 07 2024 a 30 06 2025.pdf
HOF - CAF	JUL/24 a JUN/	3196364,103	OCTREOTIDA - 0,1MG/ML, - AMPOLA 1,000 MILILITRO	MEDICAMENTOS	AMPOLA	230	R\$ 11.222,60	ANEXO: historico_consumo_simplificado base CEOS EVIDÊNCIA DE CONSUMO 01 07 2024 a 30 06 2025.pdf
HBL - CAF	JUL/24 a JUN/	3196364,103	OCTREOTIDA - 0,1MG/ML, - AMPOLA 1,000 MILILITRO	MEDICAMENTOS	AMPOLA	180	R\$ 8.824,30	ANEXO: historico_consumo_simplificado base CEOS EVIDÊNCIA DE CONSUMO 01 07 2024 a 30 06 2025.pdf
HOSP. ULYSSES PERN/	JUL/24 a JUN/	3091082,114	OLEO MINERAL, ADMINISTRACAO ORAL - 1MG/ML, FRASCO 100ML	MEDICAMENTOS	FRASCO	60	R\$ 191,12	ANEXO: historico_consumo_simplificado base CEOS EVIDÊNCIA DE CONSUMO 01 07 2024 a 30 06 2025.pdf
HR - CAF	JUL/24 a JUN/	3091082,114	OLEO MINERAL, ADMINISTRACAO ORAL - 1MG/ML, FRASCO 100ML	MEDICAMENTOS	FRASCO	787	R\$ 2.501,54	ANEXO: historico_consumo_simplificado base CEOS EVIDÊNCIA DE CONSUMO 01 07 2024 a 30 06 2025.pdf
HBL - CAF	JUL/24 a JUN/	3091082,114	OLEO MINERAL, ADMINISTRACAO ORAL - 1MG/ML, FRASCO 100ML	MEDICAMENTOS	FRASCO	230	R\$ 738,90	ANEXO: historico_consumo_simplificado base CEOS EVIDÊNCIA DE CONSUMO 01 07 2024 a 30 06 2025.pdf
HGV - CAF	JUL/24 a JUN/	3091082,114	OLEO MINERAL, ADMINISTRACAO ORAL - 1MG/ML, FRASCO 100ML	MEDICAMENTOS	FRASCO	1594	R\$ 5.086,14	ANEXO: historico_consumo_simplificado base CEOS EVIDÊNCIA DE CONSUMO 01 07 2024 a 30 06 2025.pdf
HOSPITAL BELARMINO	JUL/24 a JUN/	3091082,114	OLEO MINERAL, ADMINISTRACAO ORAL - 1MG/ML, FRASCO 100ML	MEDICAMENTOS	FRASCO	172	R\$ 550,62	ANEXO: historico_consumo_simplificado base CEOS EVIDÊNCIA DE CONSUMO 01 07 2024 a 30 06 2025.pdf

HOF - CAF	JUL/24 a JUN/	3091082,114	OLEO MINERAL, ADMINISTRACAO ORAL - 1MG/ML, FRASCO 100ML	MEDICAMENTOS	FRASCO	1800	R\$ 5.697,66	ANEXO: historico_consumo_simplificado base CEOS EVIDÊNCIA DE CONSUMO 01 07 2024 a 30 06 2025.pdf
HAM - CAF	JUL/24 a JUN/	3091082,114	OLEO MINERAL, ADMINISTRACAO ORAL - 1MG/ML, FRASCO 100ML	MEDICAMENTOS	FRASCO	111	R\$ 347,41	ANEXO: historico_consumo_simplificado base CEOS EVIDÊNCIA DE CONSUMO 01 07 2024 a 30 06 2025.pdf
HAM - CAF	JUL/24 a JUN/	3091082,1	OLEO MINERAL, ADMINISTRACAO ORAL - 1MG/ML, FRASCO 100ML - UNID	MEDICAMENTOS	FRASCO	705	R\$ 2.140,09	ANEXO: historico_consumo_simplificado base CEOS EVIDÊNCIA DE CONSUMO 01 07 2024 a 30 06 2025.pdf
HOF - CAF	JUL/24 a JUN/	3202968,27	OLEO PAPOULA IODADA 480 MG/ML AMPOLA 10ML - AMPOLA 10,000 MILIL	MEDICAMENTOS	AMPOLA	16	R\$ 12.728,99	ANEXO: historico_consumo_simplificado base CEOS EVIDÊNCIA DE CONSUMO 01 07 2024 a 30 06 2025.pdf
HAM - CAF	JUL/24 a JUN/	3202968,27	OLEO PAPOULA IODADA 480 MG/ML AMPOLA 10ML - AMPOLA 10,000 MILIL	MEDICAMENTOS	AMPOLA	5	R\$ 3.973,30	ANEXO: historico_consumo_simplificado base CEOS EVIDÊNCIA DE CONSUMO 01 07 2024 a 30 06 2025.pdf
HR - CAF	JUL/24 a JUN/	3202968,27	OLEO PAPOULA IODADA 480 MG/ML AMPOLA 10ML - AMPOLA 10,000 MILIL	MEDICAMENTOS	AMPOLA	42	R\$ 33.514,33	ANEXO: historico_consumo_simplificado base CEOS EVIDÊNCIA DE CONSUMO 01 07 2024 a 30 06 2025.pdf
HBL - CAF	JUL/24 a JUN/	3201341,191	OMEPRAZOL - 20MG CAPSULA	MEDICAMENTOS	CAPSULA	13884	R\$ 1.057,70	ANEXO: historico_consumo_simplificado base CEOS EVIDÊNCIA DE CONSUMO 01 07 2024 a 30 06 2025.pdf
HOSPITAL BELARMINO	JUL/24 a JUN/	3201341,191	OMEPRAZOL - 20MG CAPSULA	MEDICAMENTOS	CAPSULA	3714	R\$ 317,93	ANEXO: historico_consumo_simplificado base CEOS EVIDÊNCIA DE CONSUMO 01 07 2024 a 30 06 2025.pdf
HGV - CAF	JUL/24 a JUN/	3201341,191	OMEPRAZOL - 20MG CAPSULA	MEDICAMENTOS	CAPSULA	9810	R\$ 679,84	ANEXO: historico_consumo_simplificado base CEOS EVIDÊNCIA DE CONSUMO 01 07 2024 a 30 06 2025.pdf
HAM - CAF	JUL/24 a JUN/	3201341,191	OMEPRAZOL - 20MG CAPSULA	MEDICAMENTOS	CAPSULA	37120	R\$ 3.440,98	ANEXO: historico_consumo_simplificado base CEOS EVIDÊNCIA DE CONSUMO 01 07 2024 a 30 06 2025.pdf
HR - CAF	JUL/24 a JUN/	3201341,191	OMEPRAZOL - 20MG CAPSULA	MEDICAMENTOS	CAPSULA	132366	R\$ 9.957,40	ANEXO: historico_consumo_simplificado base CEOS EVIDÊNCIA DE CONSUMO 01 07 2024 a 30 06 2025.pdf
HOF - CAF	JUL/24 a JUN/	3201341,191	OMEPRAZOL - 20MG CAPSULA	MEDICAMENTOS	CAPSULA	33356	R\$ 2.620,39	ANEXO: historico_consumo_simplificado base CEOS EVIDÊNCIA DE CONSUMO 01 07 2024 a 30 06 2025.pdf
HAM - CAF	JUL/24 a JUN/	3201341,1	OMEPRAZOL - 20MG, CAPSULA - UNIDADE	MEDICAMENTOS	CAPSULA	14342	R\$ 1.082,19	ANEXO: historico_consumo_simplificado base CEOS EVIDÊNCIA DE CONSUMO 01 07 2024 a 30 06 2025.pdf
HR - CAF	JUL/24 a JUN/	3201341,1	OMEPRAZOL - 20MG, CAPSULA - UNIDADE	MEDICAMENTOS	CAPSULA	58100	R\$ 3.197,25	ANEXO: historico_consumo_simplificado base CEOS EVIDÊNCIA DE CONSUMO 01 07 2024 a 30 06 2025.pdf
HOSP. ULYSSES PERN/	JUL/24 a JUN/	3200027,1	OMEPRAZOL - 20MG, COMPRIMIDO - UNIDADE	MEDICAMENTOS	COMPRIM	580	R\$ 79,27	ANEXO: historico_consumo_simplificado base CEOS EVIDÊNCIA DE CONSUMO 01 07 2024 a 30 06 2025.pdf
HGV - CAF	JUL/24 a JUN/	3200027,1	OMEPRAZOL - 20MG, COMPRIMIDO - UNIDADE	MEDICAMENTOS	COMPRIM	5500	R\$ 777,88	ANEXO: historico_consumo_simplificado base CEOS EVIDÊNCIA DE CONSUMO 01 07 2024 a 30 06 2025.pdf
HOF - CAF	JUL/24 a JUN/	3200027,1	OMEPRAZOL - 20MG, COMPRIMIDO - UNIDADE	MEDICAMENTOS	COMPRIM	8008	R\$ 1.172,78	ANEXO: historico_consumo_simplificado base CEOS EVIDÊNCIA DE CONSUMO 01 07 2024 a 30 06 2025.pdf
HBL - CAF	JUL/24 a JUN/	3201350,191	OMEPRAZOL - 40 MG - CAPSULA	MEDICAMENTOS	CAPSULA	4536	R\$ 1.364,65	ANEXO: historico_consumo_simplificado base CEOS EVIDÊNCIA DE CONSUMO 01 07 2024 a 30 06 2025.pdf
HOSPITAL BELARMINO	JUL/24 a JUN/	3078361,191	OMEPRAZOL 40 MG – CÁPSULA - CAPSULA	MEDICAMENTOS	CAPSULA	1371	R\$ 345,49	ANEXO: historico_consumo_simplificado base CEOS EVIDÊNCIA DE CONSUMO 01 07 2024 a 30 06 2025.pdf
HGV - CAF	JUL/24 a JUN/	3201350,191	OMEPRAZOL - 40 MG - CAPSULA	MEDICAMENTOS	CAPSULA	30128	R\$ 8.370,74	ANEXO: historico_consumo_simplificado base CEOS EVIDÊNCIA DE CONSUMO 01 07 2024 a 30 06 2025.pdf
HGV - CAF	JUL/24 a JUN/	307836-1.1911	OMEPRAZOL - CONCENTRACAO/DOSAGEM 40 MG,FORMA FARMACEUTIC	MEDICAMENTOS	CAPSULA	7504	R\$ 2.158,90	ANEXO: historico_consumo_simplificado base CEOS EVIDÊNCIA DE CONSUMO 01 07 2024 a 30 06 2025.pdf
HR - CAF	JUL/24 a JUN/	3078370,165	OMEPRAZOL - 40MG, SOL. INJ. FRASCO-AMPOLA + DILUENTE	MEDICAMENTOS	FRASCO-/	35459	R\$ 189.752,87	ANEXO: historico_consumo_simplificado base CEOS EVIDÊNCIA DE CONSUMO 01 07 2024 a 30 06 2025.pdf
HOSP. ULYSSES PERN/	JUL/24 a JUN/	3078370,165	OMEPRAZOL - 40MG, SOL. INJ. FRASCO-AMPOLA + DILUENTE	MEDICAMENTOS	FRASCO-/	5	R\$ 26,85	ANEXO: historico_consumo_simplificado base CEOS EVIDÊNCIA DE CONSUMO 01 07 2024 a 30 06 2025.pdf
HOF - CAF	JUL/24 a JUN/	3078370,165	OMEPRAZOL - 40MG, SOL. INJ. FRASCO-AMPOLA + DILUENTE	MEDICAMENTOS	FRASCO-/	63000	R\$ 350.108,00	ANEXO: historico_consumo_simplificado base CEOS EVIDÊNCIA DE CONSUMO 01 07 2024 a 30 06 2025.pdf

HBL - CAF	JUL/24 a JUN/	3078370,165	OMEPRAZOL - 40MG, SOL. INJ. FRASCO-AMPOLA + DILUENTE	MEDICAMENTOS	FRASCO-/	13280	R\$ 73.267,40	ANEXO: historico_consumo_simplificado base CEOS EVIDÊNCIA DE CONSUMO 01 07 2024 a 30 06 2025.pdf
HAM - CAF	JUL/24 a JUN/	3078370,165	OMEPRAZOL - 40MG, SOL. INJ. FRASCO-AMPOLA + DILUENTE	MEDICAMENTOS	FRASCO-/	15615	R\$ 84.142,80	ANEXO: historico_consumo_simplificado base CEOS EVIDÊNCIA DE CONSUMO 01 07 2024 a 30 06 2025.pdf
HGV - CAF	JUL/24 a JUN/	3078370,165	OMEPRAZOL - 40MG, SOL. INJ. FRASCO-AMPOLA + DILUENTE	MEDICAMENTOS	FRASCO-/	7000	R\$ 38.759,00	ANEXO: historico_consumo_simplificado base CEOS EVIDÊNCIA DE CONSUMO 01 07 2024 a 30 06 2025.pdf
HBL - CAF	JUL/24 a JUN/	3078370,137	OMEPRAZOL - CONCENTRACAO/DOSAGEM 40 MG - FRASCO-AMPOLA	MEDICAMENTOS	FRASCO-/	50	R\$ 276,00	ANEXO: historico_consumo_simplificado base CEOS EVIDÊNCIA DE CONSUMO 01 07 2024 a 30 06 2025.pdf
HGV - CAF	JUL/24 a JUN/	3078370,137	OMEPRAZOL - CONCENTRACAO/DOSAGEM 40 MG - FRASCO-AMPOLA	MEDICAMENTOS	FRASCO-/	41650	R\$ 230.161,50	ANEXO: historico_consumo_simplificado base CEOS EVIDÊNCIA DE CONSUMO 01 07 2024 a 30 06 2025.pdf
HOSPITAL BELARMINO	JUL/24 a JUN/	3078370,137	OMEPRAZOL - CONCENTRACAO/DOSAGEM 40 MG - FRASCO-AMPOLA	MEDICAMENTOS	FRASCO-/	3680	R\$ 20.327,53	ANEXO: historico_consumo_simplificado base CEOS EVIDÊNCIA DE CONSUMO 01 07 2024 a 30 06 2025.pdf
HAM - CAF	JUL/24 a JUN/	3078370,137	OMEPRAZOL - CONCENTRACAO/DOSAGEM 40 MG - FRASCO-AMPOLA	MEDICAMENTOS	FRASCO-/	7825	R\$ 44.559,75	ANEXO: historico_consumo_simplificado base CEOS EVIDÊNCIA DE CONSUMO 01 07 2024 a 30 06 2025.pdf
HR - CAF	JUL/24 a JUN/	3078370,137	OMEPRAZOL - CONCENTRACAO/DOSAGEM 40 MG - FRASCO-AMPOLA	MEDICAMENTOS	FRASCO-/	35690	R\$ 204.398,20	ANEXO: historico_consumo_simplificado base CEOS EVIDÊNCIA DE CONSUMO 01 07 2024 a 30 06 2025.pdf
HRA - CAF	JUL/24 a JUN/	3078370,137	OMEPRAZOL - CONCENTRACAO/DOSAGEM 40 MG - FRASCO-AMPOLA	MEDICAMENTOS	FRASCO-/	8000	R\$ 43.360,00	ANEXO: historico_consumo_simplificado base CEOS EVIDÊNCIA DE CONSUMO 01 07 2024 a 30 06 2025.pdf
HBL - CAF	JUL/24 a JUN/	3196704,271	ONDANSETRONA - 2MG/ML SOL. INJ. AMPOLA 2ML - AMPOLA 2,000 MILILIT	MEDICAMENTOS	AMPOLA	4100	R\$ 7.996,50	ANEXO: historico_consumo_simplificado base CEOS EVIDÊNCIA DE CONSUMO 01 07 2024 a 30 06 2025.pdf
HOSPITAL BELARMINO	JUL/24 a JUN/	3196704,271	ONDANSETRONA - 2MG/ML SOL. INJ. AMPOLA 2ML - AMPOLA 2,000 MILILIT	MEDICAMENTOS	AMPOLA	3751	R\$ 7.074,24	ANEXO: historico_consumo_simplificado base CEOS EVIDÊNCIA DE CONSUMO 01 07 2024 a 30 06 2025.pdf
HAM - CAF	JUL/24 a JUN/	3196704,271	ONDANSETRONA - 2MG/ML SOL. INJ. AMPOLA 2ML - AMPOLA 2,000 MILILIT	MEDICAMENTOS	AMPOLA	300	R\$ 555,00	ANEXO: historico_consumo_simplificado base CEOS EVIDÊNCIA DE CONSUMO 01 07 2024 a 30 06 2025.pdf
HR - CAF	JUL/24 a JUN/	3196704,172	ONDANSETRONA, SOL. INJ. 2MG/ML AMPOLA 4 ML	MEDICAMENTOS	AMPOLA	25300	R\$ 33.928,50	ANEXO: historico_consumo_simplificado base CEOS EVIDÊNCIA DE CONSUMO 01 07 2024 a 30 06 2025.pdf
HOF - CAF	JUL/24 a JUN/	3196704,172	ONDANSETRONA, SOL. INJ. 2MG/ML AMPOLA 4 ML	MEDICAMENTOS	AMPOLA	51050	R\$ 70.088,50	ANEXO: historico_consumo_simplificado base CEOS EVIDÊNCIA DE CONSUMO 01 07 2024 a 30 06 2025.pdf
HOSPITAL BELARMINO	JUL/24 a JUN/	3196704,172	ONDANSETRONA, SOL. INJ. 2MG/ML AMPOLA 4 ML	MEDICAMENTOS	AMPOLA	6480	R\$ 8.683,10	ANEXO: historico_consumo_simplificado base CEOS EVIDÊNCIA DE CONSUMO 01 07 2024 a 30 06 2025.pdf
HBL - CAF	JUL/24 a JUN/	3196704,172	ONDANSETRONA, SOL. INJ. 2MG/ML AMPOLA 4 ML	MEDICAMENTOS	AMPOLA	31225	R\$ 42.015,00	ANEXO: historico_consumo_simplificado base CEOS EVIDÊNCIA DE CONSUMO 01 07 2024 a 30 06 2025.pdf
HGV - CAF	JUL/24 a JUN/	3196704,172	ONDANSETRONA, SOL. INJ. 2MG/ML AMPOLA 4 ML	MEDICAMENTOS	AMPOLA	58939	R\$ 79.248,00	ANEXO: historico_consumo_simplificado base CEOS EVIDÊNCIA DE CONSUMO 01 07 2024 a 30 06 2025.pdf
HAM - CAF	JUL/24 a JUN/	3196704,172	ONDANSETRONA, SOL. INJ. 2MG/ML AMPOLA 4 ML	MEDICAMENTOS	AMPOLA	24110	R\$ 32.428,50	ANEXO: historico_consumo_simplificado base CEOS EVIDÊNCIA DE CONSUMO 01 07 2024 a 30 06 2025.pdf
HBL - CAF	JUL/24 a JUN/	3088731,165	OXACILINA SODICA - 500MG PO SOL. INJ. FRASCO-AMPOLA	ANTIMICROBIANOS	FRASCO-/	4300	R\$ 16.220,00	ANEXO: historico_consumo_simplificado base CEOS EVIDÊNCIA DE CONSUMO 01 07 2024 a 30 06 2025.pdf
HR - CAF	JUL/24 a JUN/	3088731,165	OXACILINA SODICA - 500MG PO SOL. INJ. FRASCO-AMPOLA	ANTIMICROBIANOS	FRASCO-/	45950	R\$ 172.833,00	ANEXO: historico_consumo_simplificado base CEOS EVIDÊNCIA DE CONSUMO 01 07 2024 a 30 06 2025.pdf
HOF - CAF	JUL/24 a JUN/	3088731,165	OXACILINA SODICA - 500MG PO SOL. INJ. FRASCO-AMPOLA	ANTIMICROBIANOS	FRASCO-/	24750	R\$ 93.214,00	ANEXO: historico_consumo_simplificado base CEOS EVIDÊNCIA DE CONSUMO 01 07 2024 a 30 06 2025.pdf
HAM - CAF	JUL/24 a JUN/	3088731,165	OXACILINA SODICA - 500MG PO SOL. INJ. FRASCO-AMPOLA	ANTIMICROBIANOS	FRASCO-/	4500	R\$ 16.949,00	ANEXO: historico_consumo_simplificado base CEOS EVIDÊNCIA DE CONSUMO 01 07 2024 a 30 06 2025.pdf
HGV - CAF	JUL/24 a JUN/	3088731,165	OXACILINA SODICA - 500MG PO SOL. INJ. FRASCO-AMPOLA	ANTIMICROBIANOS	FRASCO-/	3100	R\$ 11.652,00	ANEXO: historico_consumo_simplificado base CEOS EVIDÊNCIA DE CONSUMO 01 07 2024 a 30 06 2025.pdf
HOSPITAL BELARMINO	JUL/24 a JUN/	3088731,165	OXACILINA SODICA - 500MG PO SOL. INJ. FRASCO-AMPOLA	ANTIMICROBIANOS	FRASCO-/	2320	R\$ 8.781,33	ANEXO: historico_consumo_simplificado base CEOS EVIDÊNCIA DE CONSUMO 01 07 2024 a 30 06 2025.pdf

HBL - CAF	JUL/24 a JUN/	3160262,165	OXALIPLATINA - 100 MG - FRASCO-AMPOLA	MEDICAMENTOS	FRASCO-/	660	R\$ 34.047,20	ANEXO: historico_consumo_simplificado base CEOS EVIDÊNCIA DE CONSUMO 01 07 2024 a 30 06 2025.pdf
HBL - CAF	JUL/24 a JUN/	3160246,165	OXALIPLATINA - 50MG, PO LIOFILIZADO, FRASCO-AMPOLA	MEDICAMENTOS	FRASCO-/	245	R\$ 8.575,00	ANEXO: historico_consumo_simplificado base CEOS EVIDÊNCIA DE CONSUMO 01 07 2024 a 30 06 2025.pdf
HBL - CAF	JUL/24 a JUN/	3370453,114	OXCARBAZEPINA - 60 MG/ML, SUSPENSAO ORAL FRASCO 100 ML	MEDICAMENTOS	CONTRO FRASCO	9	R\$ 378,45	ANEXO: historico_consumo_simplificado base CEOS EVIDÊNCIA DE CONSUMO 01 07 2024 a 30 06 2025.pdf
HOF - CAF	JUL/24 a JUN/	3196801,147	OXCARBAZEPINA 300 MG COMPRIMIDO	MEDICAMENTOS	CONTRO COMPRIM	60	R\$ 38,61	ANEXO: historico_consumo_simplificado base CEOS EVIDÊNCIA DE CONSUMO 01 07 2024 a 30 06 2025.pdf
HBL - CAF	JUL/24 a JUN/	3196801,147	OXCARBAZEPINA 300 MG COMPRIMIDO	MEDICAMENTOS	CONTRO COMPRIM	130	R\$ 112,37	ANEXO: historico_consumo_simplificado base CEOS EVIDÊNCIA DE CONSUMO 01 07 2024 a 30 06 2025.pdf
HAM - CAF	JUL/24 a JUN/	3507190,1	OXIBUPROCAÍNA 4 MG/ML (0,4%) SOLUÇÃO OFTÁLMICA FRASCO 10 ML	MEDICAMENTOS	UNIDADE	1	R\$ 21,57	ANEXO: historico_consumo_simplificado base CEOS EVIDÊNCIA DE CONSUMO 01 07 2024 a 30 06 2025.pdf
HR - CAF	JUL/24 a JUN/	3091147,137	OXIDO DE ZINCO + RETINOL + COLECALCIFEROL - (150 MG + 5.000 UI + 900 UI) FRASCO 10 ML	MEDICAMENTOS	BISNAGA	3520	R\$ 17.775,00	ANEXO: historico_consumo_simplificado base CEOS EVIDÊNCIA DE CONSUMO 01 07 2024 a 30 06 2025.pdf
HBL - CAF	JUL/24 a JUN/	3091147,137	OXIDO DE ZINCO + RETINOL + COLECALCIFEROL - (150 MG + 5.000 UI + 900 UI) FRASCO 10 ML	MEDICAMENTOS	BISNAGA	50	R\$ 207,00	ANEXO: historico_consumo_simplificado base CEOS EVIDÊNCIA DE CONSUMO 01 07 2024 a 30 06 2025.pdf
HOF - CAF	JUL/24 a JUN/	3091147,137	OXIDO DE ZINCO + RETINOL + COLECALCIFEROL - (150 MG + 5.000 UI + 900 UI) FRASCO 10 ML	MEDICAMENTOS	BISNAGA	5970	R\$ 30.435,96	ANEXO: historico_consumo_simplificado base CEOS EVIDÊNCIA DE CONSUMO 01 07 2024 a 30 06 2025.pdf
HGV - CAF	JUL/24 a JUN/	3091147,137	OXIDO DE ZINCO + RETINOL + COLECALCIFEROL - (150 MG + 5.000 UI + 900 UI) FRASCO 10 ML	MEDICAMENTOS	BISNAGA	50	R\$ 207,00	ANEXO: historico_consumo_simplificado base CEOS EVIDÊNCIA DE CONSUMO 01 07 2024 a 30 06 2025.pdf
HOF - CAF	JUL/24 a JUN/	3091147,147	OXIDO DE ZINCO, 150MG/G + RETINOL, 5000UI/G + COLECALCIFEROL, 900UI/G FRASCO 10 ML	MEDICAMENTOS	BISNAGA	1690	R\$ 7.597,70	ANEXO: historico_consumo_simplificado base CEOS EVIDÊNCIA DE CONSUMO 01 07 2024 a 30 06 2025.pdf
HR - CAF	JUL/24 a JUN/	3091147,147	OXIDO DE ZINCO, 150MG/G + RETINOL, 5000UI/G + COLECALCIFEROL, 900UI/G FRASCO 10 ML	MEDICAMENTOS	BISNAGA	1230	R\$ 4.946,10	ANEXO: historico_consumo_simplificado base CEOS EVIDÊNCIA DE CONSUMO 01 07 2024 a 30 06 2025.pdf
HBL - CAF	JUL/24 a JUN/	3091147,147	OXIDO DE ZINCO, 150MG/G + RETINOL, 5000UI/G + COLECALCIFEROL, 900UI/G FRASCO 10 ML	MEDICAMENTOS	BISNAGA	2335	R\$ 9.823,60	ANEXO: historico_consumo_simplificado base CEOS EVIDÊNCIA DE CONSUMO 01 07 2024 a 30 06 2025.pdf
HAM - CAF	JUL/24 a JUN/	3091147,147	OXIDO DE ZINCO, 150MG/G + RETINOL, 5000UI/G + COLECALCIFEROL, 900UI/G FRASCO 10 ML	MEDICAMENTOS	BISNAGA	1906	R\$ 8.211,54	ANEXO: historico_consumo_simplificado base CEOS EVIDÊNCIA DE CONSUMO 01 07 2024 a 30 06 2025.pdf
HOF - CAF	JUL/24 a JUN/	3091147,1	OXIDO DE ZINCO+ PALMITATO DE RETINOL + COLECALCIFEROL 150MG+4500UI+900UI FRASCO 10 ML	MEDICAMENTOS	BISNAGA	875	R\$ 3.783,50	ANEXO: historico_consumo_simplificado base CEOS EVIDÊNCIA DE CONSUMO 01 07 2024 a 30 06 2025.pdf
HOSPITAL BELARMINO	JUL/24 a JUN/	3091147,1	OXIDO DE ZINCO+ PALMITATO DE RETINOL + COLECALCIFEROL 150MG+4500UI+900UI FRASCO 10 ML	MEDICAMENTOS	BISNAGA	154	R\$ 650,43	ANEXO: historico_consumo_simplificado base CEOS EVIDÊNCIA DE CONSUMO 01 07 2024 a 30 06 2025.pdf
HGV - CAF	JUL/24 a JUN/	3091147,1	OXIDO DE ZINCO+ PALMITATO DE RETINOL + COLECALCIFEROL 150MG+4500UI+900UI FRASCO 10 ML	MEDICAMENTOS	BISNAGA	520	R\$ 2.282,70	ANEXO: historico_consumo_simplificado base CEOS EVIDÊNCIA DE CONSUMO 01 07 2024 a 30 06 2025.pdf
HAM - CAF	JUL/24 a JUN/	3091147,1	OXIDO DE ZINCO+ PALMITATO DE RETINOL + COLECALCIFEROL 150MG+4500UI+900UI FRASCO 10 ML	MEDICAMENTOS	BISNAGA	496	R\$ 2.013,84	ANEXO: historico_consumo_simplificado base CEOS EVIDÊNCIA DE CONSUMO 01 07 2024 a 30 06 2025.pdf
HBL - CAF	JUL/24 a JUN/	3207307,19	PACLITAXEL - 6MG/ML, FRASCO-AMPOLA 16,7ML - FRASCO-AMPOLA 16,7ML	MEDICAMENTOS	FRASCO-/	1230	R\$ 41.192,00	ANEXO: historico_consumo_simplificado base CEOS EVIDÊNCIA DE CONSUMO 01 07 2024 a 30 06 2025.pdf
HBL - CAF	JUL/24 a JUN/	3207307,118	PACLITAXEL 6 MG/ML FA 5 ML - FRASCO-AMPOLA 5,000 MILILITRO	MEDICAMENTOS	FRASCO-/	2675	R\$ 60.573,05	ANEXO: historico_consumo_simplificado base CEOS EVIDÊNCIA DE CONSUMO 01 07 2024 a 30 06 2025.pdf
HBL - CAF	JUL/24 a JUN/	3376346,171	PAMIDRONATO DISSODICO 90 MG FRASCO-AMPOLA 10ML - FRASCO-AMPOLA 10ML	MEDICAMENTOS	FRASCO-/	120	R\$ 9.160,80	ANEXO: historico_consumo_simplificado base CEOS EVIDÊNCIA DE CONSUMO 01 07 2024 a 30 06 2025.pdf
HR - CAF	JUL/24 a JUN/	3376346,171	PAMIDRONATO DISSODICO 90 MG FRASCO-AMPOLA 10ML - FRASCO-AMPOLA 10ML	MEDICAMENTOS	FRASCO-/	4	R\$ 276,28	ANEXO: historico_consumo_simplificado base CEOS EVIDÊNCIA DE CONSUMO 01 07 2024 a 30 06 2025.pdf
HAM - CAF	JUL/24 a JUN/	3376346,165	PAMIDRONATO DISSODICO 90 MG PO LIOFILIZADO SOL. INJ. FRASCO-AMPOLA 10ML	MEDICAMENTOS	FRASCO-/	32	R\$ 2.289,35	ANEXO: historico_consumo_simplificado base CEOS EVIDÊNCIA DE CONSUMO 01 07 2024 a 30 06 2025.pdf
HBL - CAF	JUL/24 a JUN/	3376346,165	PAMIDRONATO DISSODICO 90 MG PO LIOFILIZADO SOL. INJ. FRASCO-AMPOLA 10ML	MEDICAMENTOS	FRASCO-/	65	R\$ 5.404,80	ANEXO: historico_consumo_simplificado base CEOS EVIDÊNCIA DE CONSUMO 01 07 2024 a 30 06 2025.pdf

HR - CAF	JUL/24 a JUN/	3376346,165	PAMIDRONATO DISSODICO 90 MG PO LIOFILIZADO SOL. INJ. FRASCO-AM	MEDICAMENTOS	FRASCO-F	7	R\$ 574,34	ANEXO: historico_consumo_simplificado base CEOS EVIDÊNCIA DE CONSUMO 01 07 2024 a 30 06 2025.pdf
HOF - CAF	JUL/24 a JUN/	3376346,165	PAMIDRONATO DISSODICO 90 MG PO LIOFILIZADO SOL. INJ. FRASCO-AM	MEDICAMENTOS	FRASCO-F	10	R\$ 788,44	ANEXO: historico_consumo_simplificado base CEOS EVIDÊNCIA DE CONSUMO 01 07 2024 a 30 06 2025.pdf
HOSPITAL BELARMINO	JUL/24 a JUN/	3088944,271	PANCURÔNIO - 2MG/ML SOL. INJ, AMPOLA 2ML	MEDICAMENTOS	AMPOLA	2	R\$ 16,78	ANEXO: historico_consumo_simplificado base CEOS EVIDÊNCIA DE CONSUMO 01 07 2024 a 30 06 2025.pdf
HBL - CAF	JUL/24 a JUN/	3088944,271	PANCURÔNIO - 2MG/ML SOL. INJ, AMPOLA 2ML	MEDICAMENTOS	AMPOLA	100	R\$ 842,00	ANEXO: historico_consumo_simplificado base CEOS EVIDÊNCIA DE CONSUMO 01 07 2024 a 30 06 2025.pdf
HGV - CAF	JUL/24 a JUN/	3392210,165	PANTOPRAZOL - CONCENTRACAO/DOSAGEM 40 MG FRASCO-AMPOLA - F	MEDICAMENTOS	FRASCO	7600	R\$ 49.895,28	ANEXO: historico_consumo_simplificado base CEOS EVIDÊNCIA DE CONSUMO 01 07 2024 a 30 06 2025.pdf
HAM - CAF	JUL/24 a JUN/	3392210,165	PANTOPRAZOL - CONCENTRACAO/DOSAGEM 40 MG FRASCO-AMPOLA - F	MEDICAMENTOS	FRASCO	305	R\$ 1.937,50	ANEXO: historico_consumo_simplificado base CEOS EVIDÊNCIA DE CONSUMO 01 07 2024 a 30 06 2025.pdf
HAM - CAF	JUL/24 a JUN/	3207382,271	PAPAVERINA - 50MG/ML SOL. INJ, AMPOLA 2ML - AMPOLA 2,000 MILILITRO	MEDICAMENTOS	UNIDADE	80	R\$ 540,45	ANEXO: historico_consumo_simplificado base CEOS EVIDÊNCIA DE CONSUMO 01 07 2024 a 30 06 2025.pdf
HR - CAF	JUL/24 a JUN/	3207382,271	PAPAVERINA - 50MG/ML SOL. INJ, AMPOLA 2ML - AMPOLA 2,000 MILILITRO	MEDICAMENTOS	UNIDADE	10	R\$ 65,10	ANEXO: historico_consumo_simplificado base CEOS EVIDÊNCIA DE CONSUMO 01 07 2024 a 30 06 2025.pdf
HAM - CAF	JUL/24 a JUN/	3207382,147	PAPAVERINA, CLORIDRATO - AMPOLA 50 MG/ML	MEDICAMENTOS	AMPOLA	120	R\$ 2.074,80	ANEXO: historico_consumo_simplificado base CEOS EVIDÊNCIA DE CONSUMO 01 07 2024 a 30 06 2025.pdf
HOSPITAL BELARMINO	JUL/24 a JUN/	3197042,137	PARACETAMOL - 200 mg/ml - FRASCO	MEDICAMENTOS	FRASCO	324	R\$ 501,88	ANEXO: historico_consumo_simplificado base CEOS EVIDÊNCIA DE CONSUMO 01 07 2024 a 30 06 2025.pdf
HAM - CAF	JUL/24 a JUN/	3197042,89	PARACETAMOL - CONCENTRACAO/DOSAGEM 200 MG/ML, FORMA FARMAC	MEDICAMENTOS	FRASCO	120	R\$ 140,70	ANEXO: historico_consumo_simplificado base CEOS EVIDÊNCIA DE CONSUMO 01 07 2024 a 30 06 2025.pdf
HGV - CAF	JUL/24 a JUN/	3197042,9	PARACETAMOL - 200MG/ML SOL. ORAL FRASCO 15ML	MEDICAMENTOS	FRASCO	460	R\$ 609,80	ANEXO: historico_consumo_simplificado base CEOS EVIDÊNCIA DE CONSUMO 01 07 2024 a 30 06 2025.pdf
HOF - CAF	JUL/24 a JUN/	3197042,9	PARACETAMOL - 200MG/ML SOL. ORAL FRASCO 15ML	MEDICAMENTOS	FRASCO	7020	R\$ 9.383,80	ANEXO: historico_consumo_simplificado base CEOS EVIDÊNCIA DE CONSUMO 01 07 2024 a 30 06 2025.pdf
HR - CAF	JUL/24 a JUN/	3197042,9	PARACETAMOL - 200MG/ML SOL. ORAL FRASCO 15ML	MEDICAMENTOS	FRASCO	2600	R\$ 3.494,00	ANEXO: historico_consumo_simplificado base CEOS EVIDÊNCIA DE CONSUMO 01 07 2024 a 30 06 2025.pdf
HBL - CAF	JUL/24 a JUN/	3197042,9	PARACETAMOL - 200MG/ML SOL. ORAL FRASCO 15ML	MEDICAMENTOS	FRASCO	1048	R\$ 1.393,84	ANEXO: historico_consumo_simplificado base CEOS EVIDÊNCIA DE CONSUMO 01 07 2024 a 30 06 2025.pdf
HAM - CAF	JUL/24 a JUN/	3197042,9	PARACETAMOL - 200MG/ML SOL. ORAL FRASCO 15ML	MEDICAMENTOS	FRASCO	210	R\$ 279,90	ANEXO: historico_consumo_simplificado base CEOS EVIDÊNCIA DE CONSUMO 01 07 2024 a 30 06 2025.pdf
HAM - CAF	JUL/24 a JUN/	3197042,1	PARACETAMOL - 200MG/ML, FRASCO - UNIDADE	MEDICAMENTOS	FRASCO	360	R\$ 378,00	ANEXO: historico_consumo_simplificado base CEOS EVIDÊNCIA DE CONSUMO 01 07 2024 a 30 06 2025.pdf
HGV - CAF	JUL/24 a JUN/	3197085,147	PARACETAMOL - 750MG COMPRIMIDO	MEDICAMENTOS	COMPRIM	6540	R\$ 843,07	ANEXO: historico_consumo_simplificado base CEOS EVIDÊNCIA DE CONSUMO 01 07 2024 a 30 06 2025.pdf
HBL - CAF	JUL/24 a JUN/	3197085,147	PARACETAMOL - 750MG COMPRIMIDO	MEDICAMENTOS	COMPRIM	10200	R\$ 1.294,95	ANEXO: historico_consumo_simplificado base CEOS EVIDÊNCIA DE CONSUMO 01 07 2024 a 30 06 2025.pdf
HOSP. ULYSSES PERN/	JUL/24 a JUN/	3197085,147	PARACETAMOL - 750MG COMPRIMIDO	MEDICAMENTOS	COMPRIM	30	R\$ 3,86	ANEXO: historico_consumo_simplificado base CEOS EVIDÊNCIA DE CONSUMO 01 07 2024 a 30 06 2025.pdf
HOSPITAL BELARMINO	JUL/24 a JUN/	3197085,147	PARACETAMOL - 750MG COMPRIMIDO	MEDICAMENTOS	COMPRIM	108	R\$ 12,88	ANEXO: historico_consumo_simplificado base CEOS EVIDÊNCIA DE CONSUMO 01 07 2024 a 30 06 2025.pdf
HAM - CAF	JUL/24 a JUN/	3197085,147	PARACETAMOL - 750MG COMPRIMIDO	MEDICAMENTOS	COMPRIM	9480	R\$ 1.172,77	ANEXO: historico_consumo_simplificado base CEOS EVIDÊNCIA DE CONSUMO 01 07 2024 a 30 06 2025.pdf
HR - CAF	JUL/24 a JUN/	3079414,147	PARACETAMOL + CODEINA - 500MG + 30MG COMPRIMIDO	MEDICAMENTOS CONTRO	COMPRIM	1164	R\$ 407,65	ANEXO: historico_consumo_simplificado base CEOS EVIDÊNCIA DE CONSUMO 01 07 2024 a 30 06 2025.pdf
HBL - CAF	JUL/24 a JUN/	3079414,147	PARACETAMOL + CODEINA - 500MG + 30MG COMPRIMIDO	MEDICAMENTOS CONTRO	COMPRIM	1608	R\$ 567,06	ANEXO: historico_consumo_simplificado base CEOS EVIDÊNCIA DE CONSUMO 01 07 2024 a 30 06 2025.pdf

HOF - CAF	JUL/24 a JUN/	3079414,147	PARACETAMOL + CODEINA - 500MG + 30MG COMPRIMIDO	MEDICAMENTOS CONTRO COMPRIM	18144	R\$ 6.384,80	ANEXO: historico_consumo_simplificado base CEOS EVIDÊNCIA DE CONSUMO 01 07 2024 a 30 06 2025.pdf
HAM - CAF	JUL/24 a JUN/	3079414,147	PARACETAMOL + CODEINA - 500MG + 30MG COMPRIMIDO	MEDICAMENTOS CONTRO COMPRIM	4260	R\$ 1.501,15	ANEXO: historico_consumo_simplificado base CEOS EVIDÊNCIA DE CONSUMO 01 07 2024 a 30 06 2025.pdf
HGV - CAF	JUL/24 a JUN/	3079414,147	PARACETAMOL + CODEINA - 500MG + 30MG COMPRIMIDO	MEDICAMENTOS CONTRO COMPRIM	16464	R\$ 5.852,59	ANEXO: historico_consumo_simplificado base CEOS EVIDÊNCIA DE CONSUMO 01 07 2024 a 30 06 2025.pdf
HAM - CAF	JUL/24 a JUN/	3079414,1	PARACETAMOL + CODEINA - 500MG + 30MG, COMPRIMIDO - UNIDADE	MEDICAMENTOS CONTRO COMPRIM	8628	R\$ 3.465,66	ANEXO: historico_consumo_simplificado base CEOS EVIDÊNCIA DE CONSUMO 01 07 2024 a 30 06 2025.pdf
HOSP. ULYSSES PERN/	JUL/24 a JUN/	3197069,147	PARACETAMOL 500MG - COMPRIMIDO - COMPRIMIDO	MEDICAMENTOS COMPRIM	1050	R\$ 82,45	ANEXO: historico_consumo_simplificado base CEOS EVIDÊNCIA DE CONSUMO 01 07 2024 a 30 06 2025.pdf
HBL - CAF	JUL/24 a JUN/	3197069,147	PARACETAMOL 500MG - COMPRIMIDO - COMPRIMIDO	MEDICAMENTOS COMPRIM	11300	R\$ 925,64	ANEXO: historico_consumo_simplificado base CEOS EVIDÊNCIA DE CONSUMO 01 07 2024 a 30 06 2025.pdf
HAM - CAF	JUL/24 a JUN/	3197069,147	PARACETAMOL 500MG - COMPRIMIDO - COMPRIMIDO	MEDICAMENTOS COMPRIM	20200	R\$ 1.649,72	ANEXO: historico_consumo_simplificado base CEOS EVIDÊNCIA DE CONSUMO 01 07 2024 a 30 06 2025.pdf
HR - CAF	JUL/24 a JUN/	3197069,147	PARACETAMOL 500MG - COMPRIMIDO - COMPRIMIDO	MEDICAMENTOS COMPRIM	72300	R\$ 5.842,77	ANEXO: historico_consumo_simplificado base CEOS EVIDÊNCIA DE CONSUMO 01 07 2024 a 30 06 2025.pdf
HGV - CAF	JUL/24 a JUN/	3197069,147	PARACETAMOL 500MG - COMPRIMIDO - COMPRIMIDO	MEDICAMENTOS COMPRIM	9000	R\$ 727,34	ANEXO: historico_consumo_simplificado base CEOS EVIDÊNCIA DE CONSUMO 01 07 2024 a 30 06 2025.pdf
HOSPITAL BELARMINO	JUL/24 a JUN/	3197069,147	PARACETAMOL 500MG - COMPRIMIDO - COMPRIMIDO	MEDICAMENTOS COMPRIM	802	R\$ 67,51	ANEXO: historico_consumo_simplificado base CEOS EVIDÊNCIA DE CONSUMO 01 07 2024 a 30 06 2025.pdf
HOF - CAF	JUL/24 a JUN/	3085902,165	PARCOXIBE SÓDICO - 40 MG PÓ LIOFILIZADO P/ SOL. INJ, FRASCO-AMPA	MEDICAMENTOS CONTRO UNIDADE	2590	R\$ 77.262,20	ANEXO: historico_consumo_simplificado base CEOS EVIDÊNCIA DE CONSUMO 01 07 2024 a 30 06 2025.pdf
HAM - CAF	JUL/24 a JUN/	3198197,845	PERMETRINA - 50 MGML /APRESENTACAO EM FRASCO 60 ML - FRASCO 6	MEDICAMENTOS FRASCO	3	R\$ 8,91	ANEXO: historico_consumo_simplificado base CEOS EVIDÊNCIA DE CONSUMO 01 07 2024 a 30 06 2025.pdf
HOSP. ULYSSES PERN/	JUL/24 a JUN/	3198197,845	PERMETRINA - 50 MGML /APRESENTACAO EM FRASCO 60 ML - FRASCO 6	MEDICAMENTOS FRASCO	15	R\$ 45,99	ANEXO: historico_consumo_simplificado base CEOS EVIDÊNCIA DE CONSUMO 01 07 2024 a 30 06 2025.pdf
HR - CAF	JUL/24 a JUN/	25499,1	PERMETRINA 1% LOÇÃO 60ML - UNIDADE	MEDICAMENTOS FRASCO	38	R\$ 333,64	ANEXO: historico_consumo_simplificado base CEOS EVIDÊNCIA DE CONSUMO 01 07 2024 a 30 06 2025.pdf
HOSPITAL BELARMINO	JUL/24 a JUN/	3198260,271	PETIDINA SOL. INJ 50MG/ML AMPOLA 2ML - AMPOLA 2,000 MILILITRO	MEDICAMENTOS CONTRO AMPOLA	25	R\$ 59,25	ANEXO: historico_consumo_simplificado base CEOS EVIDÊNCIA DE CONSUMO 01 07 2024 a 30 06 2025.pdf
HOF - CAF	JUL/24 a JUN/	3198260,271	PETIDINA SOL. INJ 50MG/ML AMPOLA 2ML - AMPOLA 2,000 MILILITRO	MEDICAMENTOS CONTRO AMPOLA	20	R\$ 47,40	ANEXO: historico_consumo_simplificado base CEOS EVIDÊNCIA DE CONSUMO 01 07 2024 a 30 06 2025.pdf
HR - CAF	JUL/24 a JUN/	3076040,165	PIPERACILINA - 4G+ TAZOBACTAM 500MG SOL INJ, FRASCO AMPOLA	ANTIMICROBIANOS FRASCO-/	61450	R\$ 745.557,50	ANEXO: historico_consumo_simplificado base CEOS EVIDÊNCIA DE CONSUMO 01 07 2024 a 30 06 2025.pdf
HOSPITAL BELARMINO	JUL/24 a JUN/	3076040,165	PIPERACILINA - 4G+ TAZOBACTAM 500MG SOL INJ, FRASCO AMPOLA	ANTIMICROBIANOS FRASCO-/	1802	R\$ 21.782,90	ANEXO: historico_consumo_simplificado base CEOS EVIDÊNCIA DE CONSUMO 01 07 2024 a 30 06 2025.pdf
HBL - CAF	JUL/24 a JUN/	3076040,165	PIPERACILINA - 4G+ TAZOBACTAM 500MG SOL INJ, FRASCO AMPOLA	ANTIMICROBIANOS FRASCO-/	22896	R\$ 279.579,86	ANEXO: historico_consumo_simplificado base CEOS EVIDÊNCIA DE CONSUMO 01 07 2024 a 30 06 2025.pdf
HRA - CAF	JUL/24 a JUN/	3076040,165	PIPERACILINA - 4G+ TAZOBACTAM 500MG SOL INJ, FRASCO AMPOLA	ANTIMICROBIANOS FRASCO-/	12000	R\$ 144.772,20	ANEXO: historico_consumo_simplificado base CEOS EVIDÊNCIA DE CONSUMO 01 07 2024 a 30 06 2025.pdf
HOF - CAF	JUL/24 a JUN/	3076040,165	PIPERACILINA - 4G+ TAZOBACTAM 500MG SOL INJ, FRASCO AMPOLA	ANTIMICROBIANOS FRASCO-/	48070	R\$ 590.468,90	ANEXO: historico_consumo_simplificado base CEOS EVIDÊNCIA DE CONSUMO 01 07 2024 a 30 06 2025.pdf
HGV - CAF	JUL/24 a JUN/	3076040,165	PIPERACILINA - 4G+ TAZOBACTAM 500MG SOL INJ, FRASCO AMPOLA	ANTIMICROBIANOS FRASCO-/	54720	R\$ 670.480,50	ANEXO: historico_consumo_simplificado base CEOS EVIDÊNCIA DE CONSUMO 01 07 2024 a 30 06 2025.pdf
HAM - CAF	JUL/24 a JUN/	3076040,165	PIPERACILINA - 4G+ TAZOBACTAM 500MG SOL INJ, FRASCO AMPOLA	ANTIMICROBIANOS FRASCO-/	29053	R\$ 352.971,71	ANEXO: historico_consumo_simplificado base CEOS EVIDÊNCIA DE CONSUMO 01 07 2024 a 30 06 2025.pdf
HR - CAF	JUL/24 a JUN/	3076040,12	PIPERACILINA SODICA + TAZOBACTAM SODICO - 4 G + 500MG	ANTIMICROBIANOS FRASCO-/	8100	R\$ 97.764,30	ANEXO: historico_consumo_simplificado base CEOS EVIDÊNCIA DE CONSUMO 01 07 2024 a 30 06 2025.pdf

HAM - CAF	JUL/24 a JUN/	3076040,12	PIPERACILINA SODICA + TAZOBACTAM SODICO - 4 G + 500MG	ANTIMICROBIANOS	FRASCO-/	1660	R\$ 19.936,60	ANEXO: historico_consumo_simplificado base CEOS EVIDÊNCIA DE CONSUMO 01 07 2024 a 30 06 2025.pdf
HOF - CAF	JUL/24 a JUN/	3195775,147	PIRIMETAMINA 25MG COMPRIMIDO - COMPRIMIDO	MEDICAMENTOS	COMPRIM	300	R\$ 26,98	ANEXO: historico_consumo_simplificado base CEOS EVIDÊNCIA DE CONSUMO 01 07 2024 a 30 06 2025.pdf
HBL - CAF	JUL/24 a JUN/	3781828,128	PIRIMETAMINA-CONCENTRACAO/DOSAGEM 1 MG/ML,FRASCO,VIA ORAL -	MEDICAMENTOS	FRASCO	6	R\$ 95,70	ANEXO: historico_consumo_simplificado base CEOS EVIDÊNCIA DE CONSUMO 01 07 2024 a 30 06 2025.pdf
HOSPITAL BELARMINO	JUL/24 a JUN/	4749723,1	POLIDOCANOL - CONCENTRACAO/DOSAGEM 5 MG/ML,FORMA FARMACEU	MEDICAMENTOS	AMPOLA	14	R\$ 51,66	ANEXO: historico_consumo_simplificado base CEOS EVIDÊNCIA DE CONSUMO 01 07 2024 a 30 06 2025.pdf
HOSPITAL BELARMINO	JUL/24 a JUN/	3788482,271	POLIDOCANOL 10 MG/ML SOLUCAO - AMPOLA 2,000 MILILITRO	MEDICAMENTOS	AMPOLA	11	R\$ 47,41	ANEXO: historico_consumo_simplificado base CEOS EVIDÊNCIA DE CONSUMO 01 07 2024 a 30 06 2025.pdf
HAM - CAF	JUL/24 a JUN/	3788520,147	POLIDOCANOL 30 MG/ML - AMPOLA	MEDICAMENTOS	AMPOLA	25	R\$ 149,50	ANEXO: historico_consumo_simplificado base CEOS EVIDÊNCIA DE CONSUMO 01 07 2024 a 30 06 2025.pdf
HOSPITAL BELARMINO	JUL/24 a JUN/	3788520,147	POLIDOCANOL 30 MG/ML - AMPOLA	MEDICAMENTOS	AMPOLA	60	R\$ 324,60	ANEXO: historico_consumo_simplificado base CEOS EVIDÊNCIA DE CONSUMO 01 07 2024 a 30 06 2025.pdf
HAM - CAF	JUL/24 a JUN/	3085821,106	POLISTIRENOSSULFONATO DE CALCIO - 900MG/G - ENVELOPE 30,000 G	MEDICAMENTOS	ENVELOPI	5018	R\$ 124.351,36	ANEXO: historico_consumo_simplificado base CEOS EVIDÊNCIA DE CONSUMO 01 07 2024 a 30 06 2025.pdf
HBL - CAF	JUL/24 a JUN/	3085821,106	POLISTIRENOSSULFONATO DE CALCIO - 900MG/G - ENVELOPE 30,000 G	MEDICAMENTOS	ENVELOPI	260	R\$ 6.605,60	ANEXO: historico_consumo_simplificado base CEOS EVIDÊNCIA DE CONSUMO 01 07 2024 a 30 06 2025.pdf
HOF - CAF	JUL/24 a JUN/	3085821,106	POLISTIRENOSSULFONATO DE CALCIO - 900MG/G - ENVELOPE 30,000 G	MEDICAMENTOS	ENVELOPI	3140	R\$ 78.370,00	ANEXO: historico_consumo_simplificado base CEOS EVIDÊNCIA DE CONSUMO 01 07 2024 a 30 06 2025.pdf
HGV - CAF	JUL/24 a JUN/	3085821,106	POLISTIRENOSSULFONATO DE CALCIO - 900MG/G - ENVELOPE 30,000 G	MEDICAMENTOS	ENVELOPI	3180	R\$ 79.285,20	ANEXO: historico_consumo_simplificado base CEOS EVIDÊNCIA DE CONSUMO 01 07 2024 a 30 06 2025.pdf
HR - CAF	JUL/24 a JUN/	3085821,106	POLISTIRENOSSULFONATO DE CALCIO - 900MG/G - ENVELOPE 30,000 G	MEDICAMENTOS	ENVELOPI	2400	R\$ 58.482,00	ANEXO: historico_consumo_simplificado base CEOS EVIDÊNCIA DE CONSUMO 01 07 2024 a 30 06 2025.pdf
HBL - CAF	JUL/24 a JUN/	3085821,17	POLISTIRENOSSULFONATO DE CALCIO - 900MG/G, ENVELOPE 30G - EN	MEDICAMENTOS	ENVELOPI	516	R\$ 13.985,04	ANEXO: historico_consumo_simplificado base CEOS EVIDÊNCIA DE CONSUMO 01 07 2024 a 30 06 2025.pdf
HR - CAF	JUL/24 a JUN/	3085821,17	POLISTIRENOSSULFONATO DE CALCIO - 900MG/G, ENVELOPE 30G - EN	MEDICAMENTOS	ENVELOPI	540	R\$ 15.126,60	ANEXO: historico_consumo_simplificado base CEOS EVIDÊNCIA DE CONSUMO 01 07 2024 a 30 06 2025.pdf
HOF - CAF	JUL/24 a JUN/	3085821,17	POLISTIRENOSSULFONATO DE CALCIO - 900MG/G, ENVELOPE 30G - EN	MEDICAMENTOS	ENVELOPI	100	R\$ 2.794,00	ANEXO: historico_consumo_simplificado base CEOS EVIDÊNCIA DE CONSUMO 01 07 2024 a 30 06 2025.pdf
HOF - CAF	JUL/24 a JUN/	4141504,17	POLIETILENOGLICOL 4.000 - SACHE	MEDICAMENTOS	SACHE	1229	R\$ 2.960,26	ANEXO: historico_consumo_simplificado base CEOS EVIDÊNCIA DE CONSUMO 01 07 2024 a 30 06 2025.pdf
HOF - CAF	JUL/24 a JUN/	3085775,165	POLIMIXINA B - 500.000UI SOL. INJ, FRASCO AMPOLA	ANTIMICROBIANOS	FRASCO-/	4760	R\$ 63.399,00	ANEXO: historico_consumo_simplificado base CEOS EVIDÊNCIA DE CONSUMO 01 07 2024 a 30 06 2025.pdf
HBL - CAF	JUL/24 a JUN/	3085775,165	POLIMIXINA B - 500.000UI SOL. INJ, FRASCO AMPOLA	ANTIMICROBIANOS	FRASCO-/	2326	R\$ 30.971,11	ANEXO: historico_consumo_simplificado base CEOS EVIDÊNCIA DE CONSUMO 01 07 2024 a 30 06 2025.pdf
HR - CAF	JUL/24 a JUN/	3085775,165	POLIMIXINA B - 500.000UI SOL. INJ, FRASCO AMPOLA	ANTIMICROBIANOS	FRASCO-/	21490	R\$ 286.059,30	ANEXO: historico_consumo_simplificado base CEOS EVIDÊNCIA DE CONSUMO 01 07 2024 a 30 06 2025.pdf
HGV - CAF	JUL/24 a JUN/	3085775,165	POLIMIXINA B - 500.000UI SOL. INJ, FRASCO AMPOLA	ANTIMICROBIANOS	FRASCO-/	6935	R\$ 92.502,20	ANEXO: historico_consumo_simplificado base CEOS EVIDÊNCIA DE CONSUMO 01 07 2024 a 30 06 2025.pdf
HAM - CAF	JUL/24 a JUN/	3085775,165	POLIMIXINA B - 500.000UI SOL. INJ, FRASCO AMPOLA	ANTIMICROBIANOS	FRASCO-/	5480	R\$ 72.994,65	ANEXO: historico_consumo_simplificado base CEOS EVIDÊNCIA DE CONSUMO 01 07 2024 a 30 06 2025.pdf
HR - CAF	JUL/24 a JUN/	3287416,114	PREDNISOLONA - 3MG/ML, FRASCO 100ML	MEDICAMENTOS	FRASCO	120	R\$ 936,00	ANEXO: historico_consumo_simplificado base CEOS EVIDÊNCIA DE CONSUMO 01 07 2024 a 30 06 2025.pdf
HOF - CAF	JUL/24 a JUN/	3.196.062,114	PREDNISOLONA 3 MG/ML - FR 100ML - FRASCO 100,000 MILILITRO	MEDICAMENTOS	FRASCO	125	R\$ 1.109,25	ANEXO: historico_consumo_simplificado base CEOS EVIDÊNCIA DE CONSUMO 01 07 2024 a 30 06 2025.pdf
HBL - CAF	JUL/24 a JUN/	3196062,114	PREDNISOLONA 3 MG/ML - FR 100ML - FRASCO 100,000 MILILITRO	MEDICAMENTOS	FRASCO	300	R\$ 2.268,00	
HOF - CAF	JUL/24 a JUN/	3196062,849	PREDNISOLONA 3MG/ML, SEM CORANTE, FRASCO 120ML - FRASCO 120,0	MEDICAMENTOS	FRASCO	50	R\$ 457,00	
HR - CAF	JUL/24 a JUN/	3287416,895	PREDNISOLONA - 3MG/ML, FRASCO 120ML - FRASCO 120 ML	MEDICAMENTOS	FRASCO	203	R\$ 2.167,10	ANEXO: historico_consumo_simplificado base CEOS EVIDÊNCIA DE CONSUMO 01 07 2024 a 30 06 2025.pdf

HBL - CAF	JUL/24 a JUN/	3196062,849	PREDNISOLONA 3MG/ML, SEM CORANTE, FRASCO 120ML - FRASCO 120,6	MEDICAMENTOS	FRASCO	355	R\$ 3.244,70	ANEXO: historico_consumo_simplificado base CEOS EVIDÊNCIA DE CONSUMO 01 07 2024 a 30 06 2025.pdf
HOSPITAL BELARMINO	JUL/24 a JUN/	3196062,845	PREDNISOLONA CONCENTRACAO/DOSAGEM 3MG/ML FRASCO 60ML - FR	MEDICAMENTOS	FRASCO	212	R\$ 1.712,34	ANEXO: historico_consumo_simplificado base CEOS EVIDÊNCIA DE CONSUMO 01 07 2024 a 30 06 2025.pdf
HOF - CAF	JUL/24 a JUN/	3196062,137	PREDNISOLONA - CONCENTRACAO/DOSAGEM 3 MG/ML - FRASCO	MEDICAMENTOS	FRASCO	15	R\$ 117,30	ANEXO: historico_consumo_simplificado base CEOS EVIDÊNCIA DE CONSUMO 01 07 2024 a 30 06 2025.pdf
HOF - CAF	JUL/24 a JUN/	3196062,845	PREDNISOLONA CONCENTRACAO/DOSAGEM 3MG/ML FRASCO 60ML - FR	MEDICAMENTOS	FRASCO	20	R\$ 160,80	ANEXO: historico_consumo_simplificado base CEOS EVIDÊNCIA DE CONSUMO 01 07 2024 a 30 06 2025.pdf
HOSP. ULYSSES PERN/	JUL/24 a JUN/	3196186,147	PREDNISONA - 20MG COMPRIMIDO	MEDICAMENTOS	COMPRIM	400	R\$ 57,95	ANEXO: historico_consumo_simplificado base CEOS EVIDÊNCIA DE CONSUMO 01 07 2024 a 30 06 2025.pdf
HBL - CAF	JUL/24 a JUN/	3196186,147	PREDNISONA - 20MG COMPRIMIDO	MEDICAMENTOS	COMPRIM	1060	R\$ 165,72	ANEXO: historico_consumo_simplificado base CEOS EVIDÊNCIA DE CONSUMO 01 07 2024 a 30 06 2025.pdf
HGV - CAF	JUL/24 a JUN/	3196186,147	PREDNISONA - 20MG COMPRIMIDO	MEDICAMENTOS	COMPRIM	6280	R\$ 909,05	ANEXO: historico_consumo_simplificado base CEOS EVIDÊNCIA DE CONSUMO 01 07 2024 a 30 06 2025.pdf
HR - CAF	JUL/24 a JUN/	3196186,147	PREDNISONA - 20MG COMPRIMIDO	MEDICAMENTOS	COMPRIM	39180	R\$ 5.659,59	ANEXO: historico_consumo_simplificado base CEOS EVIDÊNCIA DE CONSUMO 01 07 2024 a 30 06 2025.pdf
HAM - CAF	JUL/24 a JUN/	3196186,147	PREDNISONA - 20MG COMPRIMIDO	MEDICAMENTOS	COMPRIM	7800	R\$ 1.018,41	ANEXO: historico_consumo_simplificado base CEOS EVIDÊNCIA DE CONSUMO 01 07 2024 a 30 06 2025.pdf
HOF - CAF	JUL/24 a JUN/	3196186,147	PREDNISONA - 20MG COMPRIMIDO	MEDICAMENTOS	COMPRIM	12500	R\$ 1.789,50	ANEXO: historico_consumo_simplificado base CEOS EVIDÊNCIA DE CONSUMO 01 07 2024 a 30 06 2025.pdf
HOSPITAL BELARMINO	JUL/24 a JUN/	3196186,147	PREDNISONA - 20MG COMPRIMIDO	MEDICAMENTOS	COMPRIM	313	R\$ 47,59	ANEXO: historico_consumo_simplificado base CEOS EVIDÊNCIA DE CONSUMO 01 07 2024 a 30 06 2025.pdf
HAM - CAF	JUL/24 a JUN/	3196186,1	PREDNISONA - 20MG, COMPRIMIDO - UNIDADE	MEDICAMENTOS	COMPRIM	4500	R\$ 841,38	ANEXO: historico_consumo_simplificado base CEOS EVIDÊNCIA DE CONSUMO 01 07 2024 a 30 06 2025.pdf
HAM - CAF	JUL/24 a JUN/	3196208,147	PREDNISONA - 5MG, COMPRIMIDO	MEDICAMENTOS	COMPRIM	4100	R\$ 2.547,22	ANEXO: historico_consumo_simplificado base CEOS EVIDÊNCIA DE CONSUMO 01 07 2024 a 30 06 2025.pdf
HBL - CAF	JUL/24 a JUN/	3196208,147	PREDNISONA - 5MG, COMPRIMIDO	MEDICAMENTOS	COMPRIM	8600	R\$ 6.034,35	ANEXO: historico_consumo_simplificado base CEOS EVIDÊNCIA DE CONSUMO 01 07 2024 a 30 06 2025.pdf
HR - CAF	JUL/24 a JUN/	3196208,147	PREDNISONA - 5MG, COMPRIMIDO	MEDICAMENTOS	COMPRIM	5540	R\$ 3.407,85	ANEXO: historico_consumo_simplificado base CEOS EVIDÊNCIA DE CONSUMO 01 07 2024 a 30 06 2025.pdf
HOF - CAF	JUL/24 a JUN/	3196208,147	PREDNISONA - 5MG, COMPRIMIDO	MEDICAMENTOS	COMPRIM	3500	R\$ 1.771,97	ANEXO: historico_consumo_simplificado base CEOS EVIDÊNCIA DE CONSUMO 01 07 2024 a 30 06 2025.pdf
HGV - CAF	JUL/24 a JUN/	3196208,147	PREDNISONA - 5MG, COMPRIMIDO	MEDICAMENTOS	COMPRIM	2500	R\$ 1.843,70	ANEXO: historico_consumo_simplificado base CEOS EVIDÊNCIA DE CONSUMO 01 07 2024 a 30 06 2025.pdf
HR - CAF	JUL/24 a JUN/	3375234,191	PREGABALINA - CONCENTRACAO/DOSAGEM 75 MG,FORMA FARMACEUTICA	MEDICAMENTOS CONTRO	CAPSULA	5902	R\$ 1.545,41	ANEXO: historico_consumo_simplificado base CEOS EVIDÊNCIA DE CONSUMO 01 07 2024 a 30 06 2025.pdf
HBL - CAF	JUL/24 a JUN/	3196690,271	PROMETAZINA - 25MG/ML SOL. INJ, AMPOLA 2ML	MEDICAMENTOS	AMPOLA	750	R\$ 1.961,00	ANEXO: historico_consumo_simplificado base CEOS EVIDÊNCIA DE CONSUMO 01 07 2024 a 30 06 2025.pdf
HGV - CAF	JUL/24 a JUN/	3196690,271	PROMETAZINA - 25MG/ML SOL. INJ, AMPOLA 2ML	MEDICAMENTOS	AMPOLA	2250	R\$ 5.703,00	ANEXO: historico_consumo_simplificado base CEOS EVIDÊNCIA DE CONSUMO 01 07 2024 a 30 06 2025.pdf
HOF - CAF	JUL/24 a JUN/	3196690,271	PROMETAZINA - 25MG/ML SOL. INJ, AMPOLA 2ML	MEDICAMENTOS	AMPOLA	2445	R\$ 6.247,70	ANEXO: historico_consumo_simplificado base CEOS EVIDÊNCIA DE CONSUMO 01 07 2024 a 30 06 2025.pdf
HOSPITAL BELARMINO	JUL/24 a JUN/	3196690,271	PROMETAZINA - 25MG/ML SOL. INJ, AMPOLA 2ML	MEDICAMENTOS	AMPOLA	1079	R\$ 2.723,71	ANEXO: historico_consumo_simplificado base CEOS EVIDÊNCIA DE CONSUMO 01 07 2024 a 30 06 2025.pdf
HOSP. ULYSSES PERN/	JUL/24 a JUN/	3196690,271	PROMETAZINA - 25MG/ML SOL. INJ, AMPOLA 2ML	MEDICAMENTOS	AMPOLA	5849	R\$ 14.445,32	ANEXO: historico_consumo_simplificado base CEOS EVIDÊNCIA DE CONSUMO 01 07 2024 a 30 06 2025.pdf
HR - CAF	JUL/24 a JUN/	3196690,271	PROMETAZINA - 25MG/ML SOL. INJ, AMPOLA 2ML	MEDICAMENTOS	AMPOLA	4450	R\$ 11.221,50	ANEXO: historico_consumo_simplificado base CEOS EVIDÊNCIA DE CONSUMO 01 07 2024 a 30 06 2025.pdf

HAM - CAF	JUL/24 a JUN/	3196690,271	PROMETAZINA - 25MG/ML SOL. INJ, AMPOLA 2ML	MEDICAMENTOS	AMPOLA	650	R\$ 1.579,50	ANEXO: historico_consumo_simplificado base CEOS EVIDÊNCIA DE CONSUMO 01 07 2024 a 30 06 2025.pdf
HAM - CAF	JUL/24 a JUN/	3196690,1	PROMETAZINA, CLORIDRATO - Concentracao/dosagem 25 mg/m - 2 ML - UN	MEDICAMENTOS	UNIDADE	500	R\$ 1.451,00	ANEXO: historico_consumo_simplificado base CEOS EVIDÊNCIA DE CONSUMO 01 07 2024 a 30 06 2025.pdf
HBL - CAF	JUL/24 a JUN/	3196690,1	PROMETAZINA, CLORIDRATO - Concentracao/dosagem 25 mg/m - 2 ML - UN	MEDICAMENTOS	UNIDADE	500	R\$ 1.570,00	ANEXO: historico_consumo_simplificado base CEOS EVIDÊNCIA DE CONSUMO 01 07 2024 a 30 06 2025.pdf
HOSP. ULYSSES PERN/	JUL/24 a JUN/	3196631,147	PROMETAZINA 25 MG COMPRIMIDO	MEDICAMENTOS	COMPRIM	47822	R\$ 5.481,81	ANEXO: historico_consumo_simplificado base CEOS EVIDÊNCIA DE CONSUMO 01 07 2024 a 30 06 2025.pdf
HBL - CAF	JUL/24 a JUN/	3196631,147	PROMETAZINA 25 MG COMPRIMIDO	MEDICAMENTOS	COMPRIM	200	R\$ 24,27	ANEXO: historico_consumo_simplificado base CEOS EVIDÊNCIA DE CONSUMO 01 07 2024 a 30 06 2025.pdf
HOF - CAF	JUL/24 a JUN/	3196631,147	PROMETAZINA 25 MG COMPRIMIDO	MEDICAMENTOS	COMPRIM	3970	R\$ 461,44	ANEXO: historico_consumo_simplificado base CEOS EVIDÊNCIA DE CONSUMO 01 07 2024 a 30 06 2025.pdf
HR - CAF	JUL/24 a JUN/	3196631,147	PROMETAZINA 25 MG COMPRIMIDO	MEDICAMENTOS	COMPRIM	16300	R\$ 1.875,01	ANEXO: historico_consumo_simplificado base CEOS EVIDÊNCIA DE CONSUMO 01 07 2024 a 30 06 2025.pdf
HGV - CAF	JUL/24 a JUN/	3196631,147	PROMETAZINA 25 MG COMPRIMIDO	MEDICAMENTOS	COMPRIM	2600	R\$ 326,06	ANEXO: historico_consumo_simplificado base CEOS EVIDÊNCIA DE CONSUMO 01 07 2024 a 30 06 2025.pdf
HOSPITAL BELARMINO	JUL/24 a JUN/	3196631,147	PROMETAZINA 25 MG COMPRIMIDO	MEDICAMENTOS	COMPRIM	484	R\$ 56,75	ANEXO: historico_consumo_simplificado base CEOS EVIDÊNCIA DE CONSUMO 01 07 2024 a 30 06 2025.pdf
HBL - CAF	JUL/24 a JUN/	3196631,1	PROMETAZINA, CLORIDRATO - 25MG, COMPRIMIDO - UNIDADE	MEDICAMENTOS	CONTRO COMPRIM	1400	R\$ 137,63	ANEXO: historico_consumo_simplificado base CEOS EVIDÊNCIA DE CONSUMO 01 07 2024 a 30 06 2025.pdf
HAM - CAF	JUL/24 a JUN/	3197700,147	PROPATILNITRATO - 10MG COMPRIMIDO - COMPRIMIDO	MEDICAMENTOS	COMPRIM	10400	R\$ 5.549,93	ANEXO: historico_consumo_simplificado base CEOS EVIDÊNCIA DE CONSUMO 01 07 2024 a 30 06 2025.pdf
HR - CAF	JUL/24 a JUN/	42580,1	PROPOFOL 10 MG/ML 20ML - UNIDADE	MEDICAMENTOS	AMPOLA	300	R\$ 2.049,00	ANEXO: historico_consumo_simplificado base CEOS EVIDÊNCIA DE CONSUMO 01 07 2024 a 30 06 2025.pdf
HR - CAF	JUL/24 a JUN/	3088308,187	PROPOFOL - 10MG/ML, AMPOLA OU FRASCO-AMPOLA 20ML	MEDICAMENTOS	CONTRO FRASCO-/	41710	R\$ 333.377,80	ANEXO: historico_consumo_simplificado base CEOS EVIDÊNCIA DE CONSUMO 01 07 2024 a 30 06 2025.pdf
HOF - CAF	JUL/24 a JUN/	3088308,187	PROPOFOL - 10MG/ML, AMPOLA OU FRASCO-AMPOLA 20ML	MEDICAMENTOS	CONTRO FRASCO-/	28270	R\$ 225.680,00	ANEXO: historico_consumo_simplificado base CEOS EVIDÊNCIA DE CONSUMO 01 07 2024 a 30 06 2025.pdf
HGV - CAF	JUL/24 a JUN/	3088308,187	PROPOFOL - 10MG/ML, AMPOLA OU FRASCO-AMPOLA 20ML	MEDICAMENTOS	CONTRO FRASCO-/	7000	R\$ 54.691,20	ANEXO: historico_consumo_simplificado base CEOS EVIDÊNCIA DE CONSUMO 01 07 2024 a 30 06 2025.pdf
HBL - CAF	JUL/24 a JUN/	3088308,187	PROPOFOL - 10MG/ML, AMPOLA OU FRASCO-AMPOLA 20ML	MEDICAMENTOS	CONTRO FRASCO-/	7401	R\$ 59.489,82	ANEXO: historico_consumo_simplificado base CEOS EVIDÊNCIA DE CONSUMO 01 07 2024 a 30 06 2025.pdf
HAM - CAF	JUL/24 a JUN/	3088308,187	PROPOFOL - 10MG/ML, AMPOLA OU FRASCO-AMPOLA 20ML	MEDICAMENTOS	CONTRO FRASCO-/	4582	R\$ 36.434,40	ANEXO: historico_consumo_simplificado base CEOS EVIDÊNCIA DE CONSUMO 01 07 2024 a 30 06 2025.pdf
HR - CAF	JUL/24 a JUN/	3088308,106	PROPOFOL - 10MG/ML, EMUL. INJ., FRASCO-AMPOLA 20ML - FRASCO-AMF	MEDICAMENTOS	CONTRO AMPOLA	160	R\$ 1.003,20	ANEXO: historico_consumo_simplificado base CEOS EVIDÊNCIA DE CONSUMO 01 07 2024 a 30 06 2025.pdf
HBL - CAF	JUL/24 a JUN/	3088308,106	PROPOFOL - 10MG/ML, EMUL. INJ., FRASCO-AMPOLA 20ML - FRASCO-AMF	MEDICAMENTOS	CONTRO AMPOLA	990	R\$ 7.541,40	ANEXO: historico_consumo_simplificado base CEOS EVIDÊNCIA DE CONSUMO 01 07 2024 a 30 06 2025.pdf
HOSPITAL BELARMINO	JUL/24 a JUN/	3088308,106	PROPOFOL - 10MG/ML, EMUL. INJ., FRASCO-AMPOLA 20ML - FRASCO-AMF	MEDICAMENTOS	CONTRO AMPOLA	217	R\$ 1.390,84	ANEXO: historico_consumo_simplificado base CEOS EVIDÊNCIA DE CONSUMO 01 07 2024 a 30 06 2025.pdf
HGV - CAF	JUL/24 a JUN/	3088308,106	PROPOFOL - 10MG/ML, EMUL. INJ., FRASCO-AMPOLA 20ML - FRASCO-AMF	MEDICAMENTOS	CONTRO AMPOLA	77	R\$ 488,95	ANEXO: historico_consumo_simplificado base CEOS EVIDÊNCIA DE CONSUMO 01 07 2024 a 30 06 2025.pdf
HBL - CAF	JUL/24 a JUN/	3075990,178	PROPOFOL - 20MG/ML, EMULSAO INJETAVEL, SERINGA PREENCHIDA 50ML	MEDICAMENTOS	CONTRO SERINGA	66	R\$ 23.495,34	ANEXO: historico_consumo_simplificado base CEOS EVIDÊNCIA DE CONSUMO 01 07 2024 a 30 06 2025.pdf
HOF - CAF	JUL/24 a JUN/	3088308,27	PROPOFOL 10MG/ML EMULSAO INJETAVEL, 10,000 MILILITRO	MEDICAMENTOS	CONTRO FRASCO-/	4900	R\$ 42.052,00	ANEXO: historico_consumo_simplificado base CEOS EVIDÊNCIA DE CONSUMO 01 07 2024 a 30 06 2025.pdf
HGV - CAF	JUL/24 a JUN/	3088308,27	PROPOFOL 10MG/ML EMULSAO INJETAVEL, 10,000 MILILITRO	MEDICAMENTOS	CONTRO FRASCO-/	13500	R\$ 115.983,00	ANEXO: historico_consumo_simplificado base CEOS EVIDÊNCIA DE CONSUMO 01 07 2024 a 30 06 2025.pdf

HAM - CAF	JUL/24 a JUN/	3088308,27	PROPOFOL 10MG/ML EMULSAO INJETAVEL, 10,000 MILILITRO	MEDICAMENTOS CONTRO FRASCO-F		5460	R\$ 46.893,40	ANEXO: historico_consumo_simplificado base CEOS EVIDÊNCIA DE CONSUMO 01 07 2024 a 30 06 2025.pdf
HAM - CAF	JUL/24 a JUN/	3076032,178	PROPOFOL EMULSAO INJ. 10MG/ML - SERINGA PREENCHIDA 50 ML	MEDICAMENTOS CONTRO SERINGA		70	R\$ 12.828,90	ANEXO: historico_consumo_simplificado base CEOS EVIDÊNCIA DE CONSUMO 01 07 2024 a 30 06 2025.pdf
HOF - CAF	JUL/24 a JUN/	3076032,178	PROPOFOL EMULSAO INJ. 10MG/ML - SERINGA PREENCHIDA 50 ML	MEDICAMENTOS CONTRO SERINGA		10	R\$ 1.832,70	ANEXO: historico_consumo_simplificado base CEOS EVIDÊNCIA DE CONSUMO 01 07 2024 a 30 06 2025.pdf
HR - CAF	JUL/24 a JUN/	3076032,178	PROPOFOL EMULSAO INJ. 10MG/ML - SERINGA PREENCHIDA 50 ML	MEDICAMENTOS CONTRO SERINGA		1686	R\$ 316.526,97	ANEXO: historico_consumo_simplificado base CEOS EVIDÊNCIA DE CONSUMO 01 07 2024 a 30 06 2025.pdf
HBL - CAF	JUL/24 a JUN/	3076032,178	PROPOFOL EMULSAO INJ. 10MG/ML - SERINGA PREENCHIDA 50 ML	MEDICAMENTOS CONTRO SERINGA		205	R\$ 38.482,59	ANEXO: historico_consumo_simplificado base CEOS EVIDÊNCIA DE CONSUMO 01 07 2024 a 30 06 2025.pdf
HOSPITAL BELARMINO	JUL/24 a JUN/	3088308,165	PROPOFOL-CONCENTRAÇÃO/DOSAGEM 10MG/ML - AMPOLA 50,000 MILILITRO	MEDICAMENTOS CONTRO AMPOLA		25	R\$ 4.360,06	ANEXO: historico_consumo_simplificado base CEOS EVIDÊNCIA DE CONSUMO 01 07 2024 a 30 06 2025.pdf
HR - CAF	JUL/24 a JUN/	3198448,147	PROPRANOLOL - 40MG - COMPRIMIDO	MEDICAMENTOS	COMPRIM	7040	R\$ 277,82	ANEXO: historico_consumo_simplificado base CEOS EVIDÊNCIA DE CONSUMO 01 07 2024 a 30 06 2025.pdf
HAM - CAF	JUL/24 a JUN/	3198448,147	PROPRANOLOL - 40MG - COMPRIMIDO	MEDICAMENTOS	COMPRIM	1100	R\$ 46,86	ANEXO: historico_consumo_simplificado base CEOS EVIDÊNCIA DE CONSUMO 01 07 2024 a 30 06 2025.pdf
HOSP. ULYSSES PERNAMBUCO	JUL/24 a JUN/	3198448,147	PROPRANOLOL - 40MG - COMPRIMIDO	MEDICAMENTOS	COMPRIM	60	R\$ 2,39	ANEXO: historico_consumo_simplificado base CEOS EVIDÊNCIA DE CONSUMO 01 07 2024 a 30 06 2025.pdf
HBL - CAF	JUL/24 a JUN/	3198448,147	PROPRANOLOL - 40MG - COMPRIMIDO	MEDICAMENTOS	COMPRIM	1700	R\$ 66,53	ANEXO: historico_consumo_simplificado base CEOS EVIDÊNCIA DE CONSUMO 01 07 2024 a 30 06 2025.pdf
HOF - CAF	JUL/24 a JUN/	3198448,147	PROPRANOLOL - 40MG - COMPRIMIDO	MEDICAMENTOS	COMPRIM	2500	R\$ 98,37	ANEXO: historico_consumo_simplificado base CEOS EVIDÊNCIA DE CONSUMO 01 07 2024 a 30 06 2025.pdf
HOSPITAL BELARMINO	JUL/24 a JUN/	3198448,147	PROPRANOLOL - 40MG - COMPRIMIDO	MEDICAMENTOS	COMPRIM	1100	R\$ 43,87	ANEXO: historico_consumo_simplificado base CEOS EVIDÊNCIA DE CONSUMO 01 07 2024 a 30 06 2025.pdf
HAM - CAF	JUL/24 a JUN/	3505723,137	PROPRANOLOL, CLORIDRATO - 2MG/ML - SOLUÇÃO ORAL - FRASCO	MEDICAMENTOS	FRASCO	2	R\$ 25,78	ANEXO: historico_consumo_simplificado base CEOS EVIDÊNCIA DE CONSUMO 01 07 2024 a 30 06 2025.pdf
HBL - CAF	JUL/24 a JUN/	3204685,961	PROTAMINA - 10MG/ML SOL. INJ, AMPOLA 5 ML	MEDICAMENTOS	AMPOLA	125	R\$ 486,00	ANEXO: historico_consumo_simplificado base CEOS EVIDÊNCIA DE CONSUMO 01 07 2024 a 30 06 2025.pdf
HR - CAF	JUL/24 a JUN/	3204685,961	PROTAMINA - 10MG/ML SOL. INJ, AMPOLA 5 ML	MEDICAMENTOS	AMPOLA	310	R\$ 1.214,55	ANEXO: historico_consumo_simplificado base CEOS EVIDÊNCIA DE CONSUMO 01 07 2024 a 30 06 2025.pdf
HAM - CAF	JUL/24 a JUN/	3204685,961	PROTAMINA - 10MG/ML SOL. INJ, AMPOLA 5 ML	MEDICAMENTOS	AMPOLA	1680	R\$ 6.593,80	ANEXO: historico_consumo_simplificado base CEOS EVIDÊNCIA DE CONSUMO 01 07 2024 a 30 06 2025.pdf
HGV - CAF	JUL/24 a JUN/	3204685,961	PROTAMINA - 10MG/ML SOL. INJ, AMPOLA 5 ML	MEDICAMENTOS	AMPOLA	135	R\$ 530,25	ANEXO: historico_consumo_simplificado base CEOS EVIDÊNCIA DE CONSUMO 01 07 2024 a 30 06 2025.pdf
HOF - CAF	JUL/24 a JUN/	3204685,961	PROTAMINA - 10MG/ML SOL. INJ, AMPOLA 5 ML	MEDICAMENTOS	AMPOLA	14	R\$ 55,16	ANEXO: historico_consumo_simplificado base CEOS EVIDÊNCIA DE CONSUMO 01 07 2024 a 30 06 2025.pdf
HGV - CAF	JUL/24 a JUN/	15546,1	PROTAMINA 1000UI/ML, AMP 5ML - UNIDADE	MEDICAMENTOS	MILILITRO	20	R\$ 73,20	ANEXO: historico_consumo_simplificado base CEOS EVIDÊNCIA DE CONSUMO 01 07 2024 a 30 06 2025.pdf
HAM - CAF	JUL/24 a JUN/	3204820,839	PROXIMETACAÍNA - 5MG/ML SOL. OFT. 5ML - FRASCO 5,000 MILILITRO	MEDICAMENTOS CONTRO FRASCO		5	R\$ 47,50	ANEXO: historico_consumo_simplificado base CEOS EVIDÊNCIA DE CONSUMO 01 07 2024 a 30 06 2025.pdf
HBL - CAF	JUL/24 a JUN/	3387909,199	QUETIAPINA - 25MG, - COMPRIMIDO REVESTIDO	MEDICAMENTOS CONTRO COMPRIM		730	R\$ 94,90	ANEXO: historico_consumo_simplificado base CEOS EVIDÊNCIA DE CONSUMO 01 07 2024 a 30 06 2025.pdf
HOSPITAL BELARMINO	JUL/24 a JUN/	3387909,199	QUETIAPINA - 25MG, - COMPRIMIDO REVESTIDO	MEDICAMENTOS CONTRO COMPRIM		60	R\$ 7,80	ANEXO: historico_consumo_simplificado base CEOS EVIDÊNCIA DE CONSUMO 01 07 2024 a 30 06 2025.pdf
HR - CAF	JUL/24 a JUN/	3387909,1	QUETIAPINA - 25MG, COMPRIMIDO REVESTIDO - UNIDADE	MEDICAMENTOS CONTRO COMPRIM		300	R\$ 51,56	ANEXO: historico_consumo_simplificado base CEOS EVIDÊNCIA DE CONSUMO 01 07 2024 a 30 06 2025.pdf
HAM - CAF	JUL/24 a JUN/	3387909,1	QUETIAPINA - 25MG, COMPRIMIDO REVESTIDO - UNIDADE	MEDICAMENTOS CONTRO COMPRIM		18280	R\$ 2.750,66	ANEXO: historico_consumo_simplificado base CEOS EVIDÊNCIA DE CONSUMO 01 07 2024 a 30 06 2025.pdf

HR - CAF	JUL/24 a JUN/	3387909,147	QUETIAPINA 25MG - COMPRIMIDO - COMPRIMIDO	MEDICAMENTOS CONTRO COMPRIMI	4080	R\$ 536,11	ANEXO: historico_consumo_simplificado base CEOS EVIDÊNCIA DE CONSUMO 01 07 2024 a 30 06 2025.pdf	
HAM - CAF	JUL/24 a JUN/	3387909,147	QUETIAPINA 25MG - COMPRIMIDO - COMPRIMIDO	MEDICAMENTOS CONTRO COMPRIMI	400	R\$ 54,29	ANEXO: historico_consumo_simplificado base CEOS EVIDÊNCIA DE CONSUMO 01 07 2024 a 30 06 2025.pdf	
HR - CAF	JUL/24 a JUN/	3085589,165	REMIFENTANILA - 2MG PÓ LIOFILIZADO P/ SOL. INJ, FRASCO-AMPOLA	MEDICAMENTOS CONTRO FRASCO-#	4510	R\$ 67.582,10	ANEXO: historico_consumo_simplificado base CEOS EVIDÊNCIA DE CONSUMO 01 07 2024 a 30 06 2025.pdf	
HBL - CAF	JUL/24 a JUN/	3085589,165	REMIFENTANILA - 2MG PÓ LIOFILIZADO P/ SOL. INJ, FRASCO-AMPOLA	MEDICAMENTOS CONTRO FRASCO-#	775	R\$ 11.802,00	ANEXO: historico_consumo_simplificado base CEOS EVIDÊNCIA DE CONSUMO 01 07 2024 a 30 06 2025.pdf	
HAM - CAF	JUL/24 a JUN/	3085589,165	REMIFENTANILA - 2MG PÓ LIOFILIZADO P/ SOL. INJ, FRASCO-AMPOLA	MEDICAMENTOS CONTRO FRASCO-#	1390	R\$ 21.102,70	ANEXO: historico_consumo_simplificado base CEOS EVIDÊNCIA DE CONSUMO 01 07 2024 a 30 06 2025.pdf	
HOF - CAF	JUL/24 a JUN/	3085589,165	REMIFENTANILA - 2MG PÓ LIOFILIZADO P/ SOL. INJ, FRASCO-AMPOLA	MEDICAMENTOS CONTRO FRASCO-#	1158	R\$ 17.599,18	ANEXO: historico_consumo_simplificado base CEOS EVIDÊNCIA DE CONSUMO 01 07 2024 a 30 06 2025.pdf	
HGV - CAF	JUL/24 a JUN/	3085589,165	REMIFENTANILA - 2MG PÓ LIOFILIZADO P/ SOL. INJ, FRASCO-AMPOLA	MEDICAMENTOS CONTRO FRASCO-#	1765	R\$ 26.205,85	ANEXO: historico_consumo_simplificado base CEOS EVIDÊNCIA DE CONSUMO 01 07 2024 a 30 06 2025.pdf	
HR - CAF	JUL/24 a JUN/ 3093913.1.1505	RETINOL, ACETATO + AMINOACIDOS + METIONINA + CLORANFENICOL - C	MEDICAMENTOS	BISNAGA	753	R\$ 10.088,73	ANEXO: historico_consumo_simplificado base CEOS EVIDÊNCIA DE CONSUMO 01 07 2024 a 30 06 2025.pdf	
HAM - CAF	JUL/24 a JUN/	3093913,1	ACETATO DE RETINOL + AA + DL-METIONINA + CLORANFENICOL POM OF	MEDICAMENTOS	UNIDADE	69	R\$ 752,90	ANEXO: historico_consumo_simplificado base CEOS EVIDÊNCIA DE CONSUMO 01 07 2024 a 30 06 2025.pdf
HOF - CAF	JUL/24 a JUN/	3093913,151	ACETATO DE RETINOL + AA + DL-METIONINA + CLORANFENICOL, POM OF	MEDICAMENTOS	BISNAGA	8	R\$ 106,64	ANEXO: historico_consumo_simplificado base CEOS EVIDÊNCIA DE CONSUMO 01 07 2024 a 30 06 2025.pdf
HR - CAF	JUL/24 a JUN/	3093913,151	ACETATO DE RETINOL + AA + DL-METIONINA + CLORANFENICOL, POM OF	MEDICAMENTOS	BISNAGA	100	R\$ 1.156,00	ANEXO: historico_consumo_simplificado base CEOS EVIDÊNCIA DE CONSUMO 01 07 2024 a 30 06 2025.pdf
HAM - CAF	JUL/24 a JUN/	3093913,151	ACETATO DE RETINOL + AA + DL-METIONINA + CLORANFENICOL, POM OF	MEDICAMENTOS	BISNAGA	124	R\$ 1.652,28	ANEXO: historico_consumo_simplificado base CEOS EVIDÊNCIA DE CONSUMO 01 07 2024 a 30 06 2025.pdf
HGV - CAF	JUL/24 a JUN/	3190749,1	RIFAMPICINA - 300MG, CAPSULA - UNIDADE	ANTIMICROBIANOS	CAPSULA	220	R\$ 214,50	ANEXO: historico_consumo_simplificado base CEOS EVIDÊNCIA DE CONSUMO 01 07 2024 a 30 06 2025.pdf
HR - CAF	JUL/24 a JUN/	3190749,1	RIFAMPICINA - 300MG, CAPSULA - UNIDADE	ANTIMICROBIANOS	CAPSULA	150	R\$ 146,25	ANEXO: historico_consumo_simplificado base CEOS EVIDÊNCIA DE CONSUMO 01 07 2024 a 30 06 2025.pdf
HAM - CAF	JUL/24 a JUN/	3190749,1	RIFAMPICINA - 300MG, CAPSULA - UNIDADE	ANTIMICROBIANOS	CAPSULA	340	R\$ 331,50	ANEXO: historico_consumo_simplificado base CEOS EVIDÊNCIA DE CONSUMO 01 07 2024 a 30 06 2025.pdf
HRA - CAF	JUL/24 a JUN/	3090647,185	RINGER + LACTATO DE SODIO - SOLUCAO INJETAVEL, BOLSA OU FRASCO	SPGV	UNIDADE	18968	R\$ 121.749,20	ANEXO: historico_consumo_simplificado base CEOS EVIDÊNCIA DE CONSUMO 01 07 2024 a 30 06 2025.pdf
HOSP. ULYSSES PERN/	JUL/24 a JUN/	3090647,185	RINGER + LACTATO DE SODIO - SOLUCAO INJETAVEL, BOLSA OU FRASCO	SPGV	UNIDADE	24	R\$ 150,94	ANEXO: historico_consumo_simplificado base CEOS EVIDÊNCIA DE CONSUMO 01 07 2024 a 30 06 2025.pdf
HR - CAF	JUL/24 a JUN/	3090647,185	RINGER + LACTATO DE SODIO - SOLUCAO INJETAVEL, BOLSA OU FRASCO	SPGV	UNIDADE	63807	R\$ 409.302,86	ANEXO: historico_consumo_simplificado base CEOS EVIDÊNCIA DE CONSUMO 01 07 2024 a 30 06 2025.pdf
HBL - CAF	JUL/24 a JUN/	3090647,185	RINGER + LACTATO DE SODIO - SOLUCAO INJETAVEL, BOLSA OU FRASCO	SPGV	UNIDADE	25755	R\$ 165.762,14	ANEXO: historico_consumo_simplificado base CEOS EVIDÊNCIA DE CONSUMO 01 07 2024 a 30 06 2025.pdf
HAM - CAF	JUL/24 a JUN/	3090647,185	RINGER + LACTATO DE SODIO - SOLUCAO INJETAVEL, BOLSA OU FRASCO	SPGV	UNIDADE	25093	R\$ 161.277,96	ANEXO: historico_consumo_simplificado base CEOS EVIDÊNCIA DE CONSUMO 01 07 2024 a 30 06 2025.pdf
HOSPITAL BELARMINO	JUL/24 a JUN/	3090647,185	RINGER + LACTATO DE SODIO - SOLUCAO INJETAVEL, BOLSA OU FRASCO	SPGV	UNIDADE	6706	R\$ 43.247,64	ANEXO: historico_consumo_simplificado base CEOS EVIDÊNCIA DE CONSUMO 01 07 2024 a 30 06 2025.pdf
HOF - CAF	JUL/24 a JUN/	3090647,185	RINGER + LACTATO DE SODIO - SOLUCAO INJETAVEL, BOLSA OU FRASCO	SPGV	UNIDADE	53726	R\$ 344.629,64	ANEXO: historico_consumo_simplificado base CEOS EVIDÊNCIA DE CONSUMO 01 07 2024 a 30 06 2025.pdf
HGV - CAF	JUL/24 a JUN/	3090647,185	RINGER + LACTATO DE SODIO - SOLUCAO INJETAVEL, BOLSA OU FRASCO	SPGV	UNIDADE	56242	R\$ 361.001,10	ANEXO: historico_consumo_simplificado base CEOS EVIDÊNCIA DE CONSUMO 01 07 2024 a 30 06 2025.pdf
HOSP. ULYSSES PERN/	JUL/24 a JUN/	3205320,147	RISPERIDONA - 1 MG, COMPRIMIDO,	MEDICAMENTOS CONTRO COMPRIMI	15495	R\$ 1.609,52	ANEXO: historico_consumo_simplificado base CEOS EVIDÊNCIA DE CONSUMO 01 07 2024 a 30 06 2025.pdf	

HR - CAF	JUL/24 a JUN/	3205320,147	RISPERIDONA - 1 MG, COMPRIMIDO,	MEDICAMENTOS CONTRO COMPRIM	30930	R\$ 3.382,10	ANEXO: historico_consumo_simplificado base CEOS EVIDÊNCIA DE CONSUMO 01 07 2024 a 30 06 2025.pdf
HOSPITAL BELARMINO	JUL/24 a JUN/	3205320,147	RISPERIDONA - 1 MG, COMPRIMIDO,	MEDICAMENTOS CONTRO COMPRIM	359	R\$ 41,09	ANEXO: historico_consumo_simplificado base CEOS EVIDÊNCIA DE CONSUMO 01 07 2024 a 30 06 2025.pdf
HBL - CAF	JUL/24 a JUN/	3205320,147	RISPERIDONA - 1 MG, COMPRIMIDO,	MEDICAMENTOS CONTRO COMPRIM	2715	R\$ 293,88	ANEXO: historico_consumo_simplificado base CEOS EVIDÊNCIA DE CONSUMO 01 07 2024 a 30 06 2025.pdf
HBL - CAF	JUL/24 a JUN/	3377547,137	RISPERIDONA - 1 MG/ML - FRASCO	MEDICAMENTOS CONTRO FRASCO	2	R\$ 17,40	ANEXO: historico_consumo_simplificado base CEOS EVIDÊNCIA DE CONSUMO 01 07 2024 a 30 06 2025.pdf
HOSP. ULYSSES PERN/	JUL/24 a JUN/	3200418,147	RISPERIDONA 2MG COMPRIMIDO - COMPRIMIDO	MEDICAMENTOS CONTRO COMPRIM	30810	R\$ 2.934,91	ANEXO: historico_consumo_simplificado base CEOS EVIDÊNCIA DE CONSUMO 01 07 2024 a 30 06 2025.pdf
HOF - CAF	JUL/24 a JUN/	3200418,147	RISPERIDONA 2MG COMPRIMIDO - COMPRIMIDO	MEDICAMENTOS CONTRO COMPRIM	6470	R\$ 650,42	ANEXO: historico_consumo_simplificado base CEOS EVIDÊNCIA DE CONSUMO 01 07 2024 a 30 06 2025.pdf
HAM - CAF	JUL/24 a JUN/	3200418,147	RISPERIDONA 2MG COMPRIMIDO - COMPRIMIDO	MEDICAMENTOS CONTRO COMPRIM	120	R\$ 9,72	ANEXO: historico_consumo_simplificado base CEOS EVIDÊNCIA DE CONSUMO 01 07 2024 a 30 06 2025.pdf
HOSPITAL BELARMINO	JUL/24 a JUN/	3200418,147	RISPERIDONA 2MG COMPRIMIDO - COMPRIMIDO	MEDICAMENTOS CONTRO COMPRIM	120	R\$ 13,05	ANEXO: historico_consumo_simplificado base CEOS EVIDÊNCIA DE CONSUMO 01 07 2024 a 30 06 2025.pdf
HR - CAF	JUL/24 a JUN/	3246213,166	RITUXIMABE - 10MG/ML, FRASCO-AMPOLA 50,000 MILILITRO	MEDICAMENTOS UNIDADE	6	R\$ 6.616,82	ANEXO: historico_consumo_simplificado base CEOS EVIDÊNCIA DE CONSUMO 01 07 2024 a 30 06 2025.pdf
HAM - CAF	JUL/24 a JUN/	3246213,113	RITUXIMABE 10 MG/ML FRASCO COM 50 ML - FRASCO 50,000 MILILITRO	MEDICAMENTOS FRASCO	6	R\$ 5.126,16	ANEXO: historico_consumo_simplificado base CEOS EVIDÊNCIA DE CONSUMO 01 07 2024 a 30 06 2025.pdf
HBL - CAF	JUL/24 a JUN/	3753808,199	RIVAROXABANA 15 MG - COMPRIMIDO REVESTIDO	MEDICAMENTOS COMPRIM	168	R\$ 153,71	ANEXO: historico_consumo_simplificado base CEOS EVIDÊNCIA DE CONSUMO 01 07 2024 a 30 06 2025.pdf
HGV - CAF	JUL/24 a JUN/	3753808,199	RIVAROXABANA 15 MG - COMPRIMIDO REVESTIDO	MEDICAMENTOS COMPRIM	8962	R\$ 8.624,26	ANEXO: historico_consumo_simplificado base CEOS EVIDÊNCIA DE CONSUMO 01 07 2024 a 30 06 2025.pdf
HR - CAF	JUL/24 a JUN/	3753808,199	RIVAROXABANA 15 MG - COMPRIMIDO REVESTIDO	MEDICAMENTOS COMPRIM	56	R\$ 51,24	ANEXO: historico_consumo_simplificado base CEOS EVIDÊNCIA DE CONSUMO 01 07 2024 a 30 06 2025.pdf
HBL - CAF	JUL/24 a JUN/	3085570,116	ROCURONIO, BROMETO - 10 MG/ML - FRASCO-AMPOLA 5ML	MEDICAMENTOS CONTRO FRASCO-/	200	R\$ 2.166,00	ANEXO: historico_consumo_simplificado base CEOS EVIDÊNCIA DE CONSUMO 01 07 2024 a 30 06 2025.pdf
HAM - CAF	JUL/24 a JUN/	3085570,116	ROCURONIO, BROMETO - 10 MG/ML - FRASCO-AMPOLA 5ML	MEDICAMENTOS CONTRO FRASCO-/	1090	R\$ 11.643,90	ANEXO: historico_consumo_simplificado base CEOS EVIDÊNCIA DE CONSUMO 01 07 2024 a 30 06 2025.pdf
HR - CAF	JUL/24 a JUN/	3085570,116	ROCURONIO, BROMETO - 10 MG/ML - FRASCO-AMPOLA 5ML	MEDICAMENTOS CONTRO FRASCO-/	50	R\$ 589,50	ANEXO: historico_consumo_simplificado base CEOS EVIDÊNCIA DE CONSUMO 01 07 2024 a 30 06 2025.pdf
HOSPITAL BELARMINO	JUL/24 a JUN/	3085570,961	ROCURONIO, BROMETO - Concentracao/dosagem 10 mg/ml, Forma farmaceu	MEDICAMENTOS AMPOLA	94	R\$ 1.097,82	ANEXO: historico_consumo_simplificado base CEOS EVIDÊNCIA DE CONSUMO 01 07 2024 a 30 06 2025.pdf
HAM - CAF	JUL/24 a JUN/	3085570,961	ROCURONIO, BROMETO - Concentracao/dosagem 10 mg/ml, Forma farmaceu	MEDICAMENTOS AMPOLA	3437	R\$ 40.657,27	ANEXO: historico_consumo_simplificado base CEOS EVIDÊNCIA DE CONSUMO 01 07 2024 a 30 06 2025.pdf
HGV - CAF	JUL/24 a JUN/	3085570,961	ROCURONIO, BROMETO - Concentracao/dosagem 10 mg/ml, Forma farmaceu	MEDICAMENTOS AMPOLA	960	R\$ 11.625,60	ANEXO: historico_consumo_simplificado base CEOS EVIDÊNCIA DE CONSUMO 01 07 2024 a 30 06 2025.pdf
HR - CAF	JUL/24 a JUN/	3085570,118	ROCURONIO, BROMETO 10MG/ML SOLUCAO INJETAVEL FRASCO-AMPOL	MEDICAMENTOS CONTRO FRASCO-/	12299	R\$ 119.985,59	ANEXO: historico_consumo_simplificado base CEOS EVIDÊNCIA DE CONSUMO 01 07 2024 a 30 06 2025.pdf
HGV - CAF	JUL/24 a JUN/	3085570,118	ROCURONIO, BROMETO 10MG/ML SOLUCAO INJETAVEL FRASCO-AMPOL	MEDICAMENTOS CONTRO FRASCO-/	8180	R\$ 82.793,20	ANEXO: historico_consumo_simplificado base CEOS EVIDÊNCIA DE CONSUMO 01 07 2024 a 30 06 2025.pdf
HBL - CAF	JUL/24 a JUN/	3085570,118	ROCURONIO, BROMETO 10MG/ML SOLUCAO INJETAVEL FRASCO-AMPOL	MEDICAMENTOS CONTRO FRASCO-/	3780	R\$ 38.716,90	ANEXO: historico_consumo_simplificado base CEOS EVIDÊNCIA DE CONSUMO 01 07 2024 a 30 06 2025.pdf
HOF - CAF	JUL/24 a JUN/	3085570,118	ROCURONIO, BROMETO 10MG/ML SOLUCAO INJETAVEL FRASCO-AMPOL	MEDICAMENTOS CONTRO FRASCO-/	2950	R\$ 33.624,50	ANEXO: historico_consumo_simplificado base CEOS EVIDÊNCIA DE CONSUMO 01 07 2024 a 30 06 2025.pdf
HOF - CAF	JUL/24 a JUN/	3085570,165	ROCURONIO, BROMETO-10 MG/ML FRASCO AMPOLA - FRASCO-AMPOLA	MEDICAMENTOS FRASCO-/	6040	R\$ 49.177,40	ANEXO: historico_consumo_simplificado base CEOS EVIDÊNCIA DE CONSUMO 01 07 2024 a 30 06 2025.pdf

HRA - CAF	JUL/24 a JUN/	3085570,165	ROCURONIO, BROMETO-10 MG/ML FRASCO AMPOLA - FRASCO-AMPOLA	MEDICAMENTOS	FRASCO-/	7900	R\$ 76.733,00	ANEXO: historico_consumo_simplificado base CEOS EVIDÊNCIA DE CONSUMO 01 07 2024 a 30 06 2025.pdf
HR - CAF	JUL/24 a JUN/	3085570,165	ROCURONIO, BROMETO-10 MG/ML FRASCO AMPOLA - FRASCO-AMPOLA	MEDICAMENTOS	FRASCO-/	6750	R\$ 77.980,50	ANEXO: historico_consumo_simplificado base CEOS EVIDÊNCIA DE CONSUMO 01 07 2024 a 30 06 2025.pdf
HAM - CAF	JUL/24 a JUN/	3087212,165	ROPIVACAINA - 10MG/ML SOL. INJ, 20ML FRASCO-AMPOLA - FRASCO-AMPOLA	MEDICAMENTOS	FRASCO-/	10	R\$ 145,80	ANEXO: historico_consumo_simplificado base CEOS EVIDÊNCIA DE CONSUMO 01 07 2024 a 30 06 2025.pdf
HR - CAF	JUL/24 a JUN/	3087212,165	ROPIVACAINA - 10MG/ML SOL. INJ, 20ML FRASCO-AMPOLA - FRASCO-AMPOLA	MEDICAMENTOS	FRASCO-/	3470	R\$ 36.984,30	ANEXO: historico_consumo_simplificado base CEOS EVIDÊNCIA DE CONSUMO 01 07 2024 a 30 06 2025.pdf
HOF - CAF	JUL/24 a JUN/	3087212,165	ROPIVACAINA - 10MG/ML SOL. INJ, 20ML FRASCO-AMPOLA - FRASCO-AMPOLA	MEDICAMENTOS	FRASCO-/	50	R\$ 438,50	ANEXO: historico_consumo_simplificado base CEOS EVIDÊNCIA DE CONSUMO 01 07 2024 a 30 06 2025.pdf
HGV - CAF	JUL/24 a JUN/	3087212,165	ROPIVACAINA - 10MG/ML SOL. INJ, 20ML FRASCO-AMPOLA - FRASCO-AMPOLA	MEDICAMENTOS	FRASCO-/	120	R\$ 1.052,40	ANEXO: historico_consumo_simplificado base CEOS EVIDÊNCIA DE CONSUMO 01 07 2024 a 30 06 2025.pdf
HAM - CAF	JUL/24 a JUN/	3087212,187	ROPIVACAINA, CLORIDRATO - 10MG/ML, SOL INJ, AMPOLA OU FRASCO-AMPOLA	MEDICAMENTOS	FRASCO-/	10	R\$ 143,90	ANEXO: historico_consumo_simplificado base CEOS EVIDÊNCIA DE CONSUMO 01 07 2024 a 30 06 2025.pdf
HGV - CAF	JUL/24 a JUN/	3087212,187	ROPIVACAINA, CLORIDRATO - 10MG/ML, SOL INJ, AMPOLA OU FRASCO-AMPOLA	MEDICAMENTOS	FRASCO-/	890	R\$ 12.807,10	ANEXO: historico_consumo_simplificado base CEOS EVIDÊNCIA DE CONSUMO 01 07 2024 a 30 06 2025.pdf
HBL - CAF	JUL/24 a JUN/	3087212,106	ROPIVACAINA, CLORIDRATO - CONCENTRACAO/DOSAGE 10MG/ML AMPOLA	MEDICAMENTOS	FRASCO-/	1495	R\$ 18.491,65	ANEXO: historico_consumo_simplificado base CEOS EVIDÊNCIA DE CONSUMO 01 07 2024 a 30 06 2025.pdf
HR - CAF	JUL/24 a JUN/	3087212,106	ROPIVACAINA, CLORIDRATO - CONCENTRACAO/DOSAGE 10MG/ML AMPOLA	MEDICAMENTOS	FRASCO-/	430	R\$ 4.326,70	ANEXO: historico_consumo_simplificado base CEOS EVIDÊNCIA DE CONSUMO 01 07 2024 a 30 06 2025.pdf
HGV - CAF	JUL/24 a JUN/	3087212,106	ROPIVACAINA, CLORIDRATO - CONCENTRACAO/DOSAGE 10MG/ML AMPOLA	MEDICAMENTOS	FRASCO-/	900	R\$ 12.704,00	ANEXO: historico_consumo_simplificado base CEOS EVIDÊNCIA DE CONSUMO 01 07 2024 a 30 06 2025.pdf
HAM - CAF	JUL/24 a JUN/	3087212,106	ROPIVACAINA, CLORIDRATO - CONCENTRACAO/DOSAGE 10MG/ML AMPOLA	MEDICAMENTOS	FRASCO-/	857	R\$ 10.426,69	ANEXO: historico_consumo_simplificado base CEOS EVIDÊNCIA DE CONSUMO 01 07 2024 a 30 06 2025.pdf
HOF - CAF	JUL/24 a JUN/	3087212,106	ROPIVACAINA, CLORIDRATO - CONCENTRACAO/DOSAGE 10MG/ML AMPOLA	MEDICAMENTOS	FRASCO-/	2580	R\$ 31.530,60	ANEXO: historico_consumo_simplificado base CEOS EVIDÊNCIA DE CONSUMO 01 07 2024 a 30 06 2025.pdf
HGV - CAF	JUL/24 a JUN/	3087212,147	ROPIVACAINA, CLORIDRATO - CONCENTRACAO/DOSAGEM 10 MG/ML AMPOLA	MEDICAMENTOS	AMPOLA	350	R\$ 5.008,50	ANEXO: historico_consumo_simplificado base CEOS EVIDÊNCIA DE CONSUMO 01 07 2024 a 30 06 2025.pdf
HOSP. ULYSSES PERN/	JUL/24 a JUN/	3205576,147	SACCHAROMYCES BOULARDII 17 - COMPRIMIDO	MEDICAMENTOS	COMPRIM	24	R\$ 22,97	ANEXO: historico_consumo_simplificado base CEOS EVIDÊNCIA DE CONSUMO 01 07 2024 a 30 06 2025.pdf
HAM - CAF	JUL/24 a JUN/	3205576,191	SACCHAROMYCES BOULARDII 17 - DOSAGEM 100 MG - CAPSULA	MEDICAMENTOS	CAPSULA	2730	R\$ 3.330,60	ANEXO: historico_consumo_simplificado base CEOS EVIDÊNCIA DE CONSUMO 01 07 2024 a 30 06 2025.pdf
HOSPITAL BELARMINO	JUL/24 a JUN/	3229661,17	SAIS PARA REIDRATAÇÃO ORAL - 27,9G, PO, SOLUÇÃO ORAL, ENVELOPE	MEDICAMENTOS	ENVELOPI	250	R\$ 224,01	ANEXO: historico_consumo_simplificado base CEOS EVIDÊNCIA DE CONSUMO 01 07 2024 a 30 06 2025.pdf
HR - CAF	JUL/24 a JUN/	3229661,17	SAIS PARA REIDRATAÇÃO ORAL - 27,9G, PO, SOLUÇÃO ORAL, ENVELOPE	MEDICAMENTOS	ENVELOPI	180	R\$ 159,93	ANEXO: historico_consumo_simplificado base CEOS EVIDÊNCIA DE CONSUMO 01 07 2024 a 30 06 2025.pdf
HOF - CAF	JUL/24 a JUN/	3229661,17	SAIS PARA REIDRATAÇÃO ORAL - 27,9G, PO, SOLUÇÃO ORAL, ENVELOPE	MEDICAMENTOS	ENVELOPI	550	R\$ 481,06	ANEXO: historico_consumo_simplificado base CEOS EVIDÊNCIA DE CONSUMO 01 07 2024 a 30 06 2025.pdf
HBL - CAF	JUL/24 a JUN/	3229661,17	SAIS PARA REIDRATAÇÃO ORAL - 27,9G, PO, SOLUÇÃO ORAL, ENVELOPE	MEDICAMENTOS	ENVELOPI	1000	R\$ 896,83	ANEXO: historico_consumo_simplificado base CEOS EVIDÊNCIA DE CONSUMO 01 07 2024 a 30 06 2025.pdf
HOSP. ULYSSES PERN/	JUL/24 a JUN/	3229661,17	SAIS PARA REIDRATAÇÃO ORAL - 27,9G, PO, SOLUÇÃO ORAL, ENVELOPE	MEDICAMENTOS	ENVELOPI	39	R\$ 34,60	ANEXO: historico_consumo_simplificado base CEOS EVIDÊNCIA DE CONSUMO 01 07 2024 a 30 06 2025.pdf
HOF - CAF	JUL/24 a JUN/	3086364,103	SALBUTAMOL - 0,5MG/ML SOL. INJ, AMPOLA 1ML	MEDICAMENTOS	AMPOLA	2790	R\$ 23.814,20	ANEXO: historico_consumo_simplificado base CEOS EVIDÊNCIA DE CONSUMO 01 07 2024 a 30 06 2025.pdf
HBL - CAF	JUL/24 a JUN/	3086364,103	SALBUTAMOL - 0,5MG/ML SOL. INJ, AMPOLA 1ML	MEDICAMENTOS	AMPOLA	1823	R\$ 15.720,04	ANEXO: historico_consumo_simplificado base CEOS EVIDÊNCIA DE CONSUMO 01 07 2024 a 30 06 2025.pdf
HR - CAF	JUL/24 a JUN/	3086364,103	SALBUTAMOL - 0,5MG/ML SOL. INJ, AMPOLA 1ML	MEDICAMENTOS	AMPOLA	100	R\$ 724,00	ANEXO: historico_consumo_simplificado base CEOS EVIDÊNCIA DE CONSUMO 01 07 2024 a 30 06 2025.pdf

HOF - CAF	JUL/24 a JUN/	3200604,114	SALBUTAMOL 0,4 MG/ML SOL. ORAL 100ML	MEDICAMENTOS	FRASCO	10	R\$ 15,90	ANEXO: historico_consumo_simplificado base CEOS EVIDÊNCIA DE CONSUMO 01 07 2024 a 30 06 2025.pdf
HGV - CAF	JUL/24 a JUN/	3206041,1	SALBUTAMOL, SULFATO - CONCENTRACAO/DOSAGEM 100 MCG,FORMA F	MEDICAMENTOS	UNIDADE	1690	R\$ 21.834,80	ANEXO: historico_consumo_simplificado base CEOS EVIDÊNCIA DE CONSUMO 01 07 2024 a 30 06 2025.pdf
HBL - CAF	JUL/24 a JUN/	3206041,144	SALBUTAMOL, SULFATO 100 MCG FR SPRAY 200 DOSES	MEDICAMENTOS	FRASCO	4551	R\$ 57.583,61	ANEXO: historico_consumo_simplificado base CEOS EVIDÊNCIA DE CONSUMO 01 07 2024 a 30 06 2025.pdf
HGV - CAF	JUL/24 a JUN/	3206041,144	SALBUTAMOL, SULFATO 100 MCG FR SPRAY 200 DOSES	MEDICAMENTOS	FRASCO	2080	R\$ 24.966,20	ANEXO: historico_consumo_simplificado base CEOS EVIDÊNCIA DE CONSUMO 01 07 2024 a 30 06 2025.pdf
HAM - CAF	JUL/24 a JUN/	3206041,144	SALBUTAMOL, SULFATO 100 MCG FR SPRAY 200 DOSES	MEDICAMENTOS	FRASCO	1949	R\$ 24.652,22	ANEXO: historico_consumo_simplificado base CEOS EVIDÊNCIA DE CONSUMO 01 07 2024 a 30 06 2025.pdf
HOSPITAL BELARMINO	JUL/24 a JUN/	3206041,144	SALBUTAMOL, SULFATO 100 MCG FR SPRAY 200 DOSES	MEDICAMENTOS	FRASCO	1288	R\$ 16.314,03	ANEXO: historico_consumo_simplificado base CEOS EVIDÊNCIA DE CONSUMO 01 07 2024 a 30 06 2025.pdf
HOSP. ULYSSES PERNI	JUL/24 a JUN/	3206041,144	SALBUTAMOL, SULFATO 100 MCG FR SPRAY 200 DOSES	MEDICAMENTOS	FRASCO	36	R\$ 450,04	ANEXO: historico_consumo_simplificado base CEOS EVIDÊNCIA DE CONSUMO 01 07 2024 a 30 06 2025.pdf
HR - CAF	JUL/24 a JUN/	3206041,144	SALBUTAMOL, SULFATO 100 MCG FR SPRAY 200 DOSES	MEDICAMENTOS	FRASCO	4925	R\$ 61.735,15	ANEXO: historico_consumo_simplificado base CEOS EVIDÊNCIA DE CONSUMO 01 07 2024 a 30 06 2025.pdf
HOF - CAF	JUL/24 a JUN/	3206041,144	SALBUTAMOL, SULFATO 100 MCG FR SPRAY 200 DOSES	MEDICAMENTOS	FRASCO	311	R\$ 4.151,85	ANEXO: historico_consumo_simplificado base CEOS EVIDÊNCIA DE CONSUMO 01 07 2024 a 30 06 2025.pdf
HR - CAF	JUL/24 a JUN/	3362175,144	SALMETEROL 25MCG + FLUTICASONA 125MCG - SPRAY - FRASCO SPRAY	MEDICAMENTOS	FRASCO	30	R\$ 3.081,60	ANEXO: historico_consumo_simplificado base CEOS EVIDÊNCIA DE CONSUMO 01 07 2024 a 30 06 2025.pdf
HAM - CAF	JUL/24 a JUN/	5062640,1	SELANTE DE FIBRINA - COMPONENTE 1 FIBRINOGENIO + FATOR XIII DE C	MEDICAMENTOS	UNIDADE	2	R\$ 1.763,24	ANEXO: historico_consumo_simplificado base CEOS EVIDÊNCIA DE CONSUMO 01 07 2024 a 30 06 2025.pdf
HGV - CAF	JUL/24 a JUN/	5062640,1	SELANTE DE FIBRINA - COMPONENTE 1 FIBRINOGENIO + FATOR XIII DE C	MEDICAMENTOS	UNIDADE	43	R\$ 37.909,66	ANEXO: historico_consumo_simplificado base CEOS EVIDÊNCIA DE CONSUMO 01 07 2024 a 30 06 2025.pdf
HGV - CAF	JUL/24 a JUN/	3235823,1	SELANTE DE FIBRINA - COMPOSICAO 1 APROTININA 1000 A 3000 UIC/ML -	MEDICAMENTOS	UNIDADE	200	R\$ 141.769,60	ANEXO: historico_consumo_simplificado base CEOS EVIDÊNCIA DE CONSUMO 01 07 2024 a 30 06 2025.pdf
HAM - CAF	JUL/24 a JUN/	3235823,1	SELANTE DE FIBRINA - COMPOSICAO 1 APROTININA 1000 A 3000 UIC/ML -	MEDICAMENTOS	UNIDADE	45	R\$ 31.401,15	ANEXO: historico_consumo_simplificado base CEOS EVIDÊNCIA DE CONSUMO 01 07 2024 a 30 06 2025.pdf
HR - CAF	JUL/24 a JUN/	3235823,1	SELANTE DE FIBRINA - COMPOSICAO 1 APROTININA 1000 A 3000 UIC/ML -	MEDICAMENTOS	UNIDADE	377	R\$ 266.669,09	ANEXO: historico_consumo_simplificado base CEOS EVIDÊNCIA DE CONSUMO 01 07 2024 a 30 06 2025.pdf
HOF - CAF	JUL/24 a JUN/	3235823,1	SELANTE DE FIBRINA - COMPOSICAO 1 APROTININA 1000 A 3000 UIC/ML -	MEDICAMENTOS	UNIDADE	8	R\$ 5.658,00	ANEXO: historico_consumo_simplificado base CEOS EVIDÊNCIA DE CONSUMO 01 07 2024 a 30 06 2025.pdf
HR - CAF	JUL/24 a JUN/	3086860,118	SELANTE DE FIBRINA 1 ML + DISPOSITIVO DE TRANSFERENCIA - FRASCO	MEDICAMENTOS	FRASCO-/	793	R\$ 594.996,99	ANEXO: historico_consumo_simplificado base CEOS EVIDÊNCIA DE CONSUMO 01 07 2024 a 30 06 2025.pdf
HAM - CAF	JUL/24 a JUN/	3086860,1	SELANTE DE FIBRINA 1 ML + DISPOSITIVO DE TRANSFERENCIA - UNIDAD	MEDICAMENTOS	UNIDADE	9	R\$ 6.866,37	ANEXO: historico_consumo_simplificado base CEOS EVIDÊNCIA DE CONSUMO 01 07 2024 a 30 06 2025.pdf
HR - CAF	JUL/24 a JUN/	3086860,1	SELANTE DE FIBRINA 1 ML + DISPOSITIVO DE TRANSFERENCIA - UNIDAD	MEDICAMENTOS	UNIDADE	15	R\$ 10.597,05	ANEXO: historico_consumo_simplificado base CEOS EVIDÊNCIA DE CONSUMO 01 07 2024 a 30 06 2025.pdf
HOSP. ULYSSES PERNI	JUL/24 a JUN/	3355586,147	SERTRALINA, CLORIDRATO - 50MG, COMPRIMIDO	MEDICAMENTOS CONTRO COMPRIMI	1000	R\$ 89,20	ANEXO: historico_consumo_simplificado base CEOS EVIDÊNCIA DE CONSUMO 01 07 2024 a 30 06 2025.pdf	
HAM - CAF	JUL/24 a JUN/	3355586,147	SERTRALINA, CLORIDRATO - 50MG, COMPRIMIDO	MEDICAMENTOS CONTRO COMPRIMI	4260	R\$ 431,26	ANEXO: historico_consumo_simplificado base CEOS EVIDÊNCIA DE CONSUMO 01 07 2024 a 30 06 2025.pdf	
HBL - CAF	JUL/24 a JUN/	3355586,147	SERTRALINA, CLORIDRATO - 50MG, COMPRIMIDO	MEDICAMENTOS CONTRO COMPRIMI	696	R\$ 74,64	ANEXO: historico_consumo_simplificado base CEOS EVIDÊNCIA DE CONSUMO 01 07 2024 a 30 06 2025.pdf	
HGV - CAF	JUL/24 a JUN/	3086895,34	SEVOFLURANO - 1ML/ML, SOL. INALATORIA, FRASCO 250ML	MEDICAMENTOS CONTRO FRASCO	393	R\$ 110.695,35	ANEXO: historico_consumo_simplificado base CEOS EVIDÊNCIA DE CONSUMO 01 07 2024 a 30 06 2025.pdf	
HOF - CAF	JUL/24 a JUN/	3086895,34	SEVOFLURANO - 1ML/ML, SOL. INALATORIA, FRASCO 250ML	MEDICAMENTOS CONTRO FRASCO	375	R\$ 104.806,75	ANEXO: historico_consumo_simplificado base CEOS EVIDÊNCIA DE CONSUMO 01 07 2024 a 30 06 2025.pdf	

HBL - CAF	JUL/24 a JUN/	3086895,34	SEVOFLURANO - 1ML/ML, SOL. INALATORIA, FRASCO 250ML	MEDICAMENTOS CONTRO FRASCO	178	R\$ 46.852,18	ANEXO: historico_consumo_simplificado base CEOS EVIDÊNCIA DE CONSUMO 01 07 2024 a 30 06 2025.pdf
HR - CAF	JUL/24 a JUN/	3086895,34	SEVOFLURANO - 1ML/ML, SOL. INALATORIA, FRASCO 250ML	MEDICAMENTOS CONTRO FRASCO	1252	R\$ 344.575,36	ANEXO: historico_consumo_simplificado base CEOS EVIDÊNCIA DE CONSUMO 01 07 2024 a 30 06 2025.pdf
HAM - CAF	JUL/24 a JUN/	3086895,34	SEVOFLURANO - 1ML/ML, SOL. INALATORIA, FRASCO 250ML	MEDICAMENTOS CONTRO FRASCO	89	R\$ 22.710,83	ANEXO: historico_consumo_simplificado base CEOS EVIDÊNCIA DE CONSUMO 01 07 2024 a 30 06 2025.pdf
HBL - CAF	JUL/24 a JUN/	3086895,1	SEVOFLURANO - CONCENTRACAO/DOSAGEM 1 ML/ML,FORMA FARMACE	MEDICAMENTOS CONTRO UNIDADE	137	R\$ 18.495,00	ANEXO: historico_consumo_simplificado base CEOS EVIDÊNCIA DE CONSUMO 01 07 2024 a 30 06 2025.pdf
HAM - CAF	JUL/24 a JUN/	3086895,1	SEVOFLURANO - CONCENTRACAO/DOSAGEM 1 ML/ML,FORMA FARMACE	MEDICAMENTOS CONTRO UNIDADE	13	R\$ 1.755,00	ANEXO: historico_consumo_simplificado base CEOS EVIDÊNCIA DE CONSUMO 01 07 2024 a 30 06 2025.pdf
HAM - CAF	JUL/24 a JUN/	3086895,114	SEVOFLURANO - CONCENTRACAO/DOSAGEM 1MG/ML,FORMA FARM. LIQ	MEDICAMENTOS CONTRO FRASCO	537	R\$ 73.006,77	ANEXO: historico_consumo_simplificado base CEOS EVIDÊNCIA DE CONSUMO 01 07 2024 a 30 06 2025.pdf
HGV - CAF	JUL/24 a JUN/	3086895,114	SEVOFLURANO - CONCENTRACAO/DOSAGEM 1MG/ML,FORMA FARM. LIQ	MEDICAMENTOS CONTRO FRASCO	300	R\$ 40.933,50	ANEXO: historico_consumo_simplificado base CEOS EVIDÊNCIA DE CONSUMO 01 07 2024 a 30 06 2025.pdf
HBL - CAF	JUL/24 a JUN/	3086895,114	SEVOFLURANO - CONCENTRACAO/DOSAGEM 1MG/ML,FORMA FARM. LIQ	MEDICAMENTOS CONTRO FRASCO	5	R\$ 676,80	ANEXO: historico_consumo_simplificado base CEOS EVIDÊNCIA DE CONSUMO 01 07 2024 a 30 06 2025.pdf
HOF - CAF	JUL/24 a JUN/	3086895,114	SEVOFLURANO - CONCENTRACAO/DOSAGEM 1MG/ML,FORMA FARM. LIQ	MEDICAMENTOS CONTRO FRASCO	220	R\$ 30.247,80	ANEXO: historico_consumo_simplificado base CEOS EVIDÊNCIA DE CONSUMO 01 07 2024 a 30 06 2025.pdf
HR - CAF	JUL/24 a JUN/	3086895,114	SEVOFLURANO - CONCENTRACAO/DOSAGEM 1MG/ML,FORMA FARM. LIQ	MEDICAMENTOS CONTRO FRASCO	537	R\$ 74.057,85	ANEXO: historico_consumo_simplificado base CEOS EVIDÊNCIA DE CONSUMO 01 07 2024 a 30 06 2025.pdf
HBL - CAF	JUL/24 a JUN/	3086895,137	SEVOFLURANO - FRASCO1ML/ML-FRASCO 100ML	MEDICAMENTOS CONTRO FRASCO	54	R\$ 7.302,50	ANEXO: historico_consumo_simplificado base CEOS EVIDÊNCIA DE CONSUMO 01 07 2024 a 30 06 2025.pdf
HGV - CAF	JUL/24 a JUN/	3086895,137	SEVOFLURANO - FRASCO1ML/ML-FRASCO 100ML	MEDICAMENTOS CONTRO FRASCO	446	R\$ 60.256,00	ANEXO: historico_consumo_simplificado base CEOS EVIDÊNCIA DE CONSUMO 01 07 2024 a 30 06 2025.pdf
HOF - CAF	JUL/24 a JUN/	3086895,137	SEVOFLURANO - FRASCO1ML/ML-FRASCO 100ML	MEDICAMENTOS CONTRO FRASCO	220	R\$ 32.164,30	ANEXO: historico_consumo_simplificado base CEOS EVIDÊNCIA DE CONSUMO 01 07 2024 a 30 06 2025.pdf
HAM - CAF	JUL/24 a JUN/	3086895,137	SEVOFLURANO - FRASCO1ML/ML-FRASCO 100ML	MEDICAMENTOS CONTRO FRASCO	3	R\$ 406,50	ANEXO: historico_consumo_simplificado base CEOS EVIDÊNCIA DE CONSUMO 01 07 2024 a 30 06 2025.pdf
HOSPITAL BELARMINO	JUL/24 a JUN/	13201,1	SEVOFLURANO 100ML - UNIDADE	MEDICAMENTOS CONTRO FRASCO	4	R\$ 654,42	ANEXO: historico_consumo_simplificado base CEOS EVIDÊNCIA DE CONSUMO 01 07 2024 a 30 06 2025.pdf
HOF - CAF	JUL/24 a JUN/	3358380,89	SILDENAFILA, CITRATO - 5 MG - FRASCO 10,000 MILILITRO	MEDICAMENTOS FRASCO	20	R\$ 378,00	ANEXO: historico_consumo_simplificado base CEOS EVIDÊNCIA DE CONSUMO 01 07 2024 a 30 06 2025.pdf
HBL - CAF	JUL/24 a JUN/	3358380,89	SILDENAFILA, CITRATO - 5 MG - FRASCO 10,000 MILILITRO	MEDICAMENTOS FRASCO	23	R\$ 434,70	ANEXO: historico_consumo_simplificado base CEOS EVIDÊNCIA DE CONSUMO 01 07 2024 a 30 06 2025.pdf
HBL - CAF	JUL/24 a JUN/	3358380,113	SILDENAFILA, CITRATO -5 MG/ML, ADM ORAL- FRASCO 50,000 MILILITRO	MEDICAMENTOS FRASCO	4	R\$ 138,76	ANEXO: historico_consumo_simplificado base CEOS EVIDÊNCIA DE CONSUMO 01 07 2024 a 30 06 2025.pdf
HOF - CAF	JUL/24 a JUN/	3358380,114	SILDENAFILA, CITRATO - 5MG/ML - FRASCO 100,000 MILILITRO	MEDICAMENTOS FRASCO	11	R\$ 232,10	ANEXO: historico_consumo_simplificado base CEOS EVIDÊNCIA DE CONSUMO 01 07 2024 a 30 06 2025.pdf
HAM - CAF	JUL/24 a JUN/	3206157,199	SILDENAFILA, CITRATO 25 MG, - COMPRIMIDO REVESTIDO	MEDICAMENTOS COMPRIM	200	R\$ 176,48	ANEXO: historico_consumo_simplificado base CEOS EVIDÊNCIA DE CONSUMO 01 07 2024 a 30 06 2025.pdf
HBL - CAF	JUL/24 a JUN/	3695557,128	SILDENAFILA, CITRATO 25 MG/ML,FRASCO - FRASCO 30,000 MILILITRO	MEDICAMENTOS FRASCO	77	R\$ 4.851,00	ANEXO: historico_consumo_simplificado base CEOS EVIDÊNCIA DE CONSUMO 01 07 2024 a 30 06 2025.pdf
HR - CAF	JUL/24 a JUN/	3378659,147	SIMETICONA - CONCENTRACAO/DOSAGEM 40 MG - COMPRIMIDO	MEDICAMENTOS COMPRIM	28200	R\$ 3.803,36	ANEXO: historico_consumo_simplificado base CEOS EVIDÊNCIA DE CONSUMO 01 07 2024 a 30 06 2025.pdf
HOSP. ULYSSES PERN/	JUL/24 a JUN/	3378659,147	SIMETICONA - CONCENTRACAO/DOSAGEM 40 MG - COMPRIMIDO	MEDICAMENTOS COMPRIM	140	R\$ 18,96	ANEXO: historico_consumo_simplificado base CEOS EVIDÊNCIA DE CONSUMO 01 07 2024 a 30 06 2025.pdf
HAM - CAF	JUL/24 a JUN/	3378659,147	SIMETICONA - CONCENTRACAO/DOSAGEM 40 MG - COMPRIMIDO	MEDICAMENTOS COMPRIM	13780	R\$ 1.921,84	ANEXO: historico_consumo_simplificado base CEOS EVIDÊNCIA DE CONSUMO 01 07 2024 a 30 06 2025.pdf

HR - CAF	JUL/24 a JUN/	3161714,147	DIMETICONA - 40MG, COMPRIMIDO - COMPRIMIDO	MEDICAMENTOS	COMPRIM	3800	R\$ 442,35	ANEXO: historico_consumo_simplificado base CEOS EVIDÊNCIA DE CONSUMO 01 07 2024 a 30 06 2025.pdf
HAM - CAF	JUL/24 a JUN/	3161714,147	DIMETICONA - 40MG, COMPRIMIDO - COMPRIMIDO	MEDICAMENTOS	COMPRIM	1700	R\$ 189,99	ANEXO: historico_consumo_simplificado base CEOS EVIDÊNCIA DE CONSUMO 01 07 2024 a 30 06 2025.pdf
HGV - CAF	JUL/24 a JUN/	3071189,89	DIMETICONA - 75 MG/ML, SUSP ORAL FRASCO 10ML	MEDICAMENTOS	FRASCO	3000	R\$ 4.980,00	ANEXO: historico_consumo_simplificado base CEOS EVIDÊNCIA DE CONSUMO 01 07 2024 a 30 06 2025.pdf
HOF - CAF	JUL/24 a JUN/	3071189,89	DIMETICONA - 75 MG/ML, SUSP ORAL FRASCO 10ML	MEDICAMENTOS	FRASCO	3360	R\$ 5.570,40	ANEXO: historico_consumo_simplificado base CEOS EVIDÊNCIA DE CONSUMO 01 07 2024 a 30 06 2025.pdf
HR - CAF	JUL/24 a JUN/	3071189,89	DIMETICONA - 75 MG/ML, SUSP ORAL FRASCO 10ML	MEDICAMENTOS	FRASCO	3200	R\$ 5.205,60	ANEXO: historico_consumo_simplificado base CEOS EVIDÊNCIA DE CONSUMO 01 07 2024 a 30 06 2025.pdf
HGV - CAF	JUL/24 a JUN/	3071189,9	DIMETICONA - 75 MG/ML, SUSP ORAL FRASCO 15ML	MEDICAMENTOS	FRASCO	6020	R\$ 9.677,00	ANEXO: historico_consumo_simplificado base CEOS EVIDÊNCIA DE CONSUMO 01 07 2024 a 30 06 2025.pdf
HAM - CAF	JUL/24 a JUN/	3071189,9	DIMETICONA - 75 MG/ML, SUSP ORAL FRASCO 15ML	MEDICAMENTOS	FRASCO	730	R\$ 1.160,70	ANEXO: historico_consumo_simplificado base CEOS EVIDÊNCIA DE CONSUMO 01 07 2024 a 30 06 2025.pdf
HOF - CAF	JUL/24 a JUN/	3071189,9	DIMETICONA - 75 MG/ML, SUSP ORAL FRASCO 15ML	MEDICAMENTOS	FRASCO	1600	R\$ 2.544,00	ANEXO: historico_consumo_simplificado base CEOS EVIDÊNCIA DE CONSUMO 01 07 2024 a 30 06 2025.pdf
HR - CAF	JUL/24 a JUN/	3071189,9	DIMETICONA - 75 MG/ML, SUSP ORAL FRASCO 15ML	MEDICAMENTOS	FRASCO	5940	R\$ 9.851,10	ANEXO: historico_consumo_simplificado base CEOS EVIDÊNCIA DE CONSUMO 01 07 2024 a 30 06 2025.pdf
HBL - CAF	JUL/24 a JUN/	3148572,142	DIMETICONA - 75MG/ML, FRASCO 10ML - FRASCO 10,000 MICROLITRO	MEDICAMENTOS	FRASCO	23084	R\$ 40.254,75	ANEXO: historico_consumo_simplificado base CEOS EVIDÊNCIA DE CONSUMO 01 07 2024 a 30 06 2025.pdf
HAM - CAF	JUL/24 a JUN/	3148572,142	DIMETICONA - 75MG/ML, FRASCO 10ML - FRASCO 10,000 MICROLITRO	MEDICAMENTOS	FRASCO	550	R\$ 950,00	ANEXO: historico_consumo_simplificado base CEOS EVIDÊNCIA DE CONSUMO 01 07 2024 a 30 06 2025.pdf
HOF - CAF	JUL/24 a JUN/	3148572,89	DIMETICONA 75MG/ML EMULS. ORAL FRASCO 10ML - FRASCO 10,000 MILI	MEDICAMENTOS	FRASCO	2360	R\$ 3.068,00	ANEXO: historico_consumo_simplificado base CEOS EVIDÊNCIA DE CONSUMO 01 07 2024 a 30 06 2025.pdf
HAM - CAF	JUL/24 a JUN/	3148572,89	DIMETICONA 75MG/ML EMULS. ORAL FRASCO 10ML - FRASCO 10,000 MILI	MEDICAMENTOS	FRASCO	6110	R\$ 8.070,65	ANEXO: historico_consumo_simplificado base CEOS EVIDÊNCIA DE CONSUMO 01 07 2024 a 30 06 2025.pdf
HGV - CAF	JUL/24 a JUN/	3148572,89	DIMETICONA 75MG/ML EMULS. ORAL FRASCO 10ML - FRASCO 10,000 MILI	MEDICAMENTOS	FRASCO	7600	R\$ 10.032,00	ANEXO: historico_consumo_simplificado base CEOS EVIDÊNCIA DE CONSUMO 01 07 2024 a 30 06 2025.pdf
HAM - CAF	JUL/24 a JUN/	3148572,1	DIMETICONA-CONCENTRAÇÃO/DOSAGEM 75 MG/ML-UNIDADE - UNIDADE	MEDICAMENTOS	UNIDADE	3339	R\$ 22.780,17	ANEXO: historico_consumo_simplificado base CEOS EVIDÊNCIA DE CONSUMO 01 07 2024 a 30 06 2025.pdf
HR - CAF	JUL/24 a JUN/	3426092,9	SIMETICONA 75 MG/ML - FRASCO 15,000 MILILITRO	MEDICAMENTOS	FRASCO	5000	R\$ 7.500,00	ANEXO: historico_consumo_simplificado base CEOS EVIDÊNCIA DE CONSUMO 01 07 2024 a 30 06 2025.pdf
HOF - CAF	JUL/24 a JUN/	3426092,9	SIMETICONA 75 MG/ML - FRASCO 15,000 MILILITRO	MEDICAMENTOS	FRASCO	2200	R\$ 3.300,00	ANEXO: historico_consumo_simplificado base CEOS EVIDÊNCIA DE CONSUMO 01 07 2024 a 30 06 2025.pdf
HOSPITAL BELARMINO	JUL/24 a JUN/	3426092,1	SIMETICONA - 75MG, FRASCO 10ML, EMULSAO ORAL - UNIDADE	MEDICAMENTOS	FRASCO	2459	R\$ 4.971,07	ANEXO: historico_consumo_simplificado base CEOS EVIDÊNCIA DE CONSUMO 01 07 2024 a 30 06 2025.pdf
HOSP. ULYSSES PERN/	JUL/24 a JUN/	3426092,1	SIMETICONA - 75MG, FRASCO 10ML, EMULSAO ORAL - UNIDADE	MEDICAMENTOS	FRASCO	19	R\$ 44,27	ANEXO: historico_consumo_simplificado base CEOS EVIDÊNCIA DE CONSUMO 01 07 2024 a 30 06 2025.pdf
HGV - CAF	JUL/24 a JUN/	342609-2.1370	SIMETICONA - CONCENTRACAO/DOSAGEM 75 MG/ML,FORMA FARMACEU	MEDICAMENTOS	FRASCO	530	R\$ 1.007,00	ANEXO: historico_consumo_simplificado base CEOS EVIDÊNCIA DE CONSUMO 01 07 2024 a 30 06 2025.pdf
HOF - CAF	JUL/24 a JUN/	3426092,89	SIMETICONA - CONCENTRACAO/DOSAGEM 75 MG/ML,FORMA FARMACEU	MEDICAMENTOS	FRASCO	6500	R\$ 9.750,00	ANEXO: historico_consumo_simplificado base CEOS EVIDÊNCIA DE CONSUMO 01 07 2024 a 30 06 2025.pdf
HGV - CAF	JUL/24 a JUN/	32344,1	SIMETICONA EMULSAO 75MG/ML 15 ML (GOTAS) - UNIDADE	MEDICAMENTOS	FRASCO	30	R\$ 43,50	ANEXO: historico_consumo_simplificado base CEOS EVIDÊNCIA DE CONSUMO 01 07 2024 a 30 06 2025.pdf
HOSPITAL BELARMINO	JUL/24 a JUN/	3206220,147	SINVASTATINA - 20MG COMPRIMIDO	MEDICAMENTOS	COMPRIM	220	R\$ 15,48	ANEXO: historico_consumo_simplificado base CEOS EVIDÊNCIA DE CONSUMO 01 07 2024 a 30 06 2025.pdf
HBL - CAF	JUL/24 a JUN/	3206220,147	SINVASTATINA - 20MG COMPRIMIDO	MEDICAMENTOS	COMPRIM	6090	R\$ 429,68	ANEXO: historico_consumo_simplificado base CEOS EVIDÊNCIA DE CONSUMO 01 07 2024 a 30 06 2025.pdf

HGV - CAF	JUL/24 a JUN/	3206220,147	SIN VASTATINA - 20MG COMPRIMIDO	MEDICAMENTOS	COMPRIM	2805	R\$ 201,82	ANEXO: historico_consumo_simplificado base CEOS EVIDÊNCIA DE CONSUMO 01 07 2024 a 30 06 2025.pdf
HOF - CAF	JUL/24 a JUN/	3206220,147	SIN VASTATINA - 20MG COMPRIMIDO	MEDICAMENTOS	COMPRIM	12000	R\$ 855,33	ANEXO: historico_consumo_simplificado base CEOS EVIDÊNCIA DE CONSUMO 01 07 2024 a 30 06 2025.pdf
HOSP. ULYSSES PERN/	JUL/24 a JUN/	3206220,147	SIN VASTATINA - 20MG COMPRIMIDO	MEDICAMENTOS	COMPRIM	1360	R\$ 96,41	ANEXO: historico_consumo_simplificado base CEOS EVIDÊNCIA DE CONSUMO 01 07 2024 a 30 06 2025.pdf
HR - CAF	JUL/24 a JUN/	3206220,147	SIN VASTATINA - 20MG COMPRIMIDO	MEDICAMENTOS	COMPRIM	46350	R\$ 3.292,56	ANEXO: historico_consumo_simplificado base CEOS EVIDÊNCIA DE CONSUMO 01 07 2024 a 30 06 2025.pdf
HAM - CAF	JUL/24 a JUN/	3206220,147	SIN VASTATINA - 20MG COMPRIMIDO	MEDICAMENTOS	COMPRIM	50995	R\$ 3.626,69	ANEXO: historico_consumo_simplificado base CEOS EVIDÊNCIA DE CONSUMO 01 07 2024 a 30 06 2025.pdf
HR - CAF	JUL/24 a JUN/	3206220,1	SIN VASTATINA - 20MG, COMPRIMIDO - UNIDADE	MEDICAMENTOS	COMPRIM	30900	R\$ 2.207,32	ANEXO: historico_consumo_simplificado base CEOS EVIDÊNCIA DE CONSUMO 01 07 2024 a 30 06 2025.pdf
HGV - CAF	JUL/24 a JUN/	3206220,1	SIN VASTATINA - 20MG, COMPRIMIDO - UNIDADE	MEDICAMENTOS	COMPRIM	4495	R\$ 328,56	ANEXO: historico_consumo_simplificado base CEOS EVIDÊNCIA DE CONSUMO 01 07 2024 a 30 06 2025.pdf
HBL - CAF	JUL/24 a JUN/	3206246,147	SIN VASTATINA - 40 MG, COMPRIMIDO	MEDICAMENTOS	COMPRIM	7900	R\$ 1.153,53	ANEXO: historico_consumo_simplificado base CEOS EVIDÊNCIA DE CONSUMO 01 07 2024 a 30 06 2025.pdf
HAM - CAF	JUL/24 a JUN/	3206246,147	SIN VASTATINA - 40 MG, COMPRIMIDO	MEDICAMENTOS	COMPRIM	9700	R\$ 1.401,99	ANEXO: historico_consumo_simplificado base CEOS EVIDÊNCIA DE CONSUMO 01 07 2024 a 30 06 2025.pdf
HGV - CAF	JUL/24 a JUN/	3206246,147	SIN VASTATINA - 40 MG, COMPRIMIDO	MEDICAMENTOS	COMPRIM	23970	R\$ 3.485,87	ANEXO: historico_consumo_simplificado base CEOS EVIDÊNCIA DE CONSUMO 01 07 2024 a 30 06 2025.pdf
HAM - CAF	JUL/24 a JUN/	3206246,1	SIN VASTATINA - 40MG, COMPRIMIDO - UNIDADE	MEDICAMENTOS	COMPRIM	4260	R\$ 559,35	ANEXO: historico_consumo_simplificado base CEOS EVIDÊNCIA DE CONSUMO 01 07 2024 a 30 06 2025.pdf
HBL - CAF	JUL/24 a JUN/	3203050,34	SOLUCAO DE LUGOL - 20 MG/ML, SOLUCAO,- FRASCO 250,00 ML	MEDICAMENTOS	FRASCO	36	R\$ 1.736,64	ANEXO: historico_consumo_simplificado base CEOS EVIDÊNCIA DE CONSUMO 01 07 2024 a 30 06 2025.pdf
HAM - CAF	JUL/24 a JUN/	3203050,34	SOLUCAO DE LUGOL - 20 MG/ML, SOLUCAO,- FRASCO 250,00 ML	MEDICAMENTOS	FRASCO	2	R\$ 95,86	ANEXO: historico_consumo_simplificado base CEOS EVIDÊNCIA DE CONSUMO 01 07 2024 a 30 06 2025.pdf
HBL - CAF	JUL/24 a JUN/	3203077,34	SOLUCAO DE LUGOL - SOLUCAO, 40MG/ML - FRASCO 250ML - FRASCO 25	MEDICAMENTOS	FRASCO	17	R\$ 952,00	ANEXO: historico_consumo_simplificado base CEOS EVIDÊNCIA DE CONSUMO 01 07 2024 a 30 06 2025.pdf
HAM - CAF	JUL/24 a JUN/	3432033,199	SOLUCAO DE NUTRICAO PARENTERAL TOTAL COM LIPIDEOS, BOLSA - B	MEDICAMENTOS	BOLSA	57	R\$ 21.949,56	ANEXO: historico_consumo_simplificado base CEOS EVIDÊNCIA DE CONSUMO 01 07 2024 a 30 06 2025.pdf
HBL - ALMOXARIFADO	JUL/24 a JUN/	3613941,199	SOLUCAO NPT- AMINO+GLI+LIP. ADULTO. - BOLSA 1500 A 2000 ML	MEDICAMENTOS	BOLSA	288	R\$ 116.064,00	ANEXO: historico_consumo_simplificado base CEOS EVIDÊNCIA DE CONSUMO 01 07 2024 a 30 06 2025.pdf
HBL - CAF	JUL/24 a JUN/	3613941,199	SOLUCAO NPT- AMINO+GLI+LIP. ADULTO. - BOLSA 1500 A 2000 ML	MEDICAMENTOS	BOLSA	240	R\$ 96.720,00	ANEXO: historico_consumo_simplificado base CEOS EVIDÊNCIA DE CONSUMO 01 07 2024 a 30 06 2025.pdf
HR - CAF	JUL/24 a JUN/	3613941,1	SOLUCAO PARA NUTRICAO PARENTERAL TOTAL - COMPOSICAO AMINO	MEDICAMENTOS	UNIDADE	215	R\$ 85.797,28	ANEXO: historico_consumo_simplificado base CEOS EVIDÊNCIA DE CONSUMO 01 07 2024 a 30 06 2025.pdf
HAM - CAF	JUL/24 a JUN/	3613941,1	SOLUCAO PARA NUTRICAO PARENTERAL TOTAL - COMPOSICAO AMINO	MEDICAMENTOS	UNIDADE	372	R\$ 214.186,60	ANEXO: historico_consumo_simplificado base CEOS EVIDÊNCIA DE CONSUMO 01 07 2024 a 30 06 2025.pdf
HGV - CAF	JUL/24 a JUN/	3613941,1	SOLUCAO PARA NUTRICAO PARENTERAL TOTAL - COMPOSICAO AMINO	MEDICAMENTOS	UNIDADE	929	R\$ 410.215,00	ANEXO: historico_consumo_simplificado base CEOS EVIDÊNCIA DE CONSUMO 01 07 2024 a 30 06 2025.pdf
HBL - CAF	JUL/24 a JUN/	3613941,1	SOLUCAO PARA NUTRICAO PARENTERAL TOTAL - COMPOSICAO AMINO	MEDICAMENTOS	UNIDADE	270	R\$ 156.600,00	ANEXO: historico_consumo_simplificado base CEOS EVIDÊNCIA DE CONSUMO 01 07 2024 a 30 06 2025.pdf
HBL - CAF	JUL/24 a JUN/	3613950,199	SOLUCAO NPT- AMINO+GLI+LIP... - BOLSA 2000 A 3000 ML	MEDICAMENTOS	BOLSA	71	R\$ 28.400,00	ANEXO: historico_consumo_simplificado base CEOS EVIDÊNCIA DE CONSUMO 01 07 2024 a 30 06 2025.pdf
HBL - ALMOXARIFADO	JUL/24 a JUN/	3613950,1	SOLUCAO PARA NUTRICAO PARENTERAL TOTAL - COMPOSICAO AMINO	MEDICAMENTOS	UNIDADE	87	R\$ 34.800,00	ANEXO: historico_consumo_simplificado base CEOS EVIDÊNCIA DE CONSUMO 01 07 2024 a 30 06 2025.pdf
HR - CAF	JUL/24 a JUN/	3613950,1	SOLUCAO PARA NUTRICAO PARENTERAL TOTAL - COMPOSICAO AMINO	MEDICAMENTOS	UNIDADE	7	R\$ 2.975,00	ANEXO: historico_consumo_simplificado base CEOS EVIDÊNCIA DE CONSUMO 01 07 2024 a 30 06 2025.pdf

HGV - CAF	JUL/24 a JUN/	3613950,1	SOLUCAO PARA NUTRICAO PARENTERAL TOTAL - COMPOSICAO AMINOACIDICA	MEDICAMENTOS	UNIDADE	306	R\$ 126.164,61	ANEXO: historico_consumo_simplificado base CEOS EVIDÊNCIA DE CONSUMO 01 07 2024 a 30 06 2025.pdf
HR - CAF	JUL/24 a JUN/	3933199,128	SOLUCAO PARA NUTRICAO PARENTERAL TOTAL - 2.000ML	MEDICAMENTOS	BOLSA	425	R\$ 161.943,00	ANEXO: historico_consumo_simplificado base CEOS EVIDÊNCIA DE CONSUMO 01 07 2024 a 30 06 2025.pdf
HAM - CAF	JUL/24 a JUN/	3090370,1	SOLUÇÃO PARA NUTRIÇÃO PARENTERAL TOTAL - PED e NEO ATÉ 450ML	MEDICAMENTOS	UNIDADE	1397	R\$ 416.377,90	ANEXO: historico_consumo_simplificado base CEOS EVIDÊNCIA DE CONSUMO 01 07 2024 a 30 06 2025.pdf
HBL - CAF	JUL/24 a JUN/	3090370,1	SOLUÇÃO PARA NUTRIÇÃO PARENTERAL TOTAL - PED e NEO ATÉ 450ML	MEDICAMENTOS	UNIDADE	1100	R\$ 352.000,00	ANEXO: historico_consumo_simplificado base CEOS EVIDÊNCIA DE CONSUMO 01 07 2024 a 30 06 2025.pdf
HOF - CAF	JUL/24 a JUN/	3453626,206	SORBITOL - 30MG/ML SOL. P/ IRRIGACAO BOLSA OU FRASCO 3000ML - BIC	SPGV	FRASCO	42	R\$ 1.083,60	ANEXO: historico_consumo_simplificado base CEOS EVIDÊNCIA DE CONSUMO 01 07 2024 a 30 06 2025.pdf
HGV - CAF	JUL/24 a JUN/	3660745,185	SORBITOL+MANITOL 27 MG/ML+5,4 MG/ML -1000ML	SPGV	FRASCO	1910	R\$ 38.180,10	ANEXO: historico_consumo_simplificado base CEOS EVIDÊNCIA DE CONSUMO 01 07 2024 a 30 06 2025.pdf
HOF - CAF	JUL/24 a JUN/	3660745,185	SORBITOL+MANITOL 27 MG/ML+5,4 MG/ML -1000ML	SPGV	FRASCO	32	R\$ 674,34	ANEXO: historico_consumo_simplificado base CEOS EVIDÊNCIA DE CONSUMO 01 07 2024 a 30 06 2025.pdf
HAM - CAF	JUL/24 a JUN/	4245539,131	SUBGALATO DE BISMUTO - CONCENTRACAO/DOSAGEM DE 50MG, PÓ, FOLHA	MEDICAMENTOS	POTE	61	R\$ 11.100,00	ANEXO: historico_consumo_simplificado base CEOS EVIDÊNCIA DE CONSUMO 01 07 2024 a 30 06 2025.pdf
HOF - CAF	JUL/24 a JUN/	3321452,271	SUFENTANILA - 5MCG/ML SOL. INJ, AMPOLA 2ML -	MEDICAMENTOS CONTRO	AMPOLA	190	R\$ 1.836,00	ANEXO: historico_consumo_simplificado base CEOS EVIDÊNCIA DE CONSUMO 01 07 2024 a 30 06 2025.pdf
HAM - CAF	JUL/24 a JUN/	3321452,271	SUFENTANILA - 5MCG/ML SOL. INJ, AMPOLA 2ML -	MEDICAMENTOS CONTRO	AMPOLA	2810	R\$ 27.301,55	ANEXO: historico_consumo_simplificado base CEOS EVIDÊNCIA DE CONSUMO 01 07 2024 a 30 06 2025.pdf
HBL - CAF	JUL/24 a JUN/	3321452,271	SUFENTANILA - 5MCG/ML SOL. INJ, AMPOLA 2ML -	MEDICAMENTOS CONTRO	AMPOLA	670	R\$ 6.470,20	ANEXO: historico_consumo_simplificado base CEOS EVIDÊNCIA DE CONSUMO 01 07 2024 a 30 06 2025.pdf
HGV - CAF	JUL/24 a JUN/	3081265,159	SUGAMADEX SÓDICO - 100MG/ML SOL. INJ, FRASCO-AMPOLA 2ML	MEDICAMENTOS	FRASCO-/	1310	R\$ 65.554,30	ANEXO: historico_consumo_simplificado base CEOS EVIDÊNCIA DE CONSUMO 01 07 2024 a 30 06 2025.pdf
HR - CAF	JUL/24 a JUN/	3081265,159	SUGAMADEX SÓDICO - 100MG/ML SOL. INJ, FRASCO-AMPOLA 2ML	MEDICAMENTOS	FRASCO-/	1735	R\$ 85.431,15	ANEXO: historico_consumo_simplificado base CEOS EVIDÊNCIA DE CONSUMO 01 07 2024 a 30 06 2025.pdf
HAM - CAF	JUL/24 a JUN/	3081265,159	SUGAMADEX SÓDICO - 100MG/ML SOL. INJ, FRASCO-AMPOLA 2ML	MEDICAMENTOS	FRASCO-/	940	R\$ 46.039,50	ANEXO: historico_consumo_simplificado base CEOS EVIDÊNCIA DE CONSUMO 01 07 2024 a 30 06 2025.pdf
HBL - CAF	JUL/24 a JUN/	3081265,159	SUGAMADEX SÓDICO - 100MG/ML SOL. INJ, FRASCO-AMPOLA 2ML	MEDICAMENTOS	FRASCO-/	1263	R\$ 62.966,30	ANEXO: historico_consumo_simplificado base CEOS EVIDÊNCIA DE CONSUMO 01 07 2024 a 30 06 2025.pdf
HOF - CAF	JUL/24 a JUN/	3081265,159	SUGAMADEX SÓDICO - 100MG/ML SOL. INJ, FRASCO-AMPOLA 2ML	MEDICAMENTOS	FRASCO-/	1530	R\$ 75.635,28	ANEXO: historico_consumo_simplificado base CEOS EVIDÊNCIA DE CONSUMO 01 07 2024 a 30 06 2025.pdf
HR - CAF	JUL/24 a JUN/	3081265,271	SUGAMADEX SODICO - CONCENTRACAO/DOSAGEM 100 MG/ML, FORMA FOLHA	MEDICAMENTOS	AMPOLA	70	R\$ 5.091,60	ANEXO: historico_consumo_simplificado base CEOS EVIDÊNCIA DE CONSUMO 01 07 2024 a 30 06 2025.pdf
HAM - CAF	JUL/24 a JUN/	3554953,114	SULFADIAZINA - CONCENTRACAO/DOSAGEM 100 MG/ML, FORMA DE APR	ANTIMICROBIANOS	FRASCO	15	R\$ 528,15	ANEXO: historico_consumo_simplificado base CEOS EVIDÊNCIA DE CONSUMO 01 07 2024 a 30 06 2025.pdf
HAM - CAF	JUL/24 a JUN/	3208079,147	SULFADIAZINA 500MG COMPRIMIDO	MEDICAMENTOS	COMPRIM	30	R\$ 5,80	ANEXO: historico_consumo_simplificado base CEOS EVIDÊNCIA DE CONSUMO 01 07 2024 a 30 06 2025.pdf
HOF - CAF	JUL/24 a JUN/	3088340,82	SULFADIAZINA DE PRATA - 10 MG/G BISNAGA 50 GRAMAS	ANTIMICROBIANOS	BISNAGA	100	R\$ 623,00	ANEXO: historico_consumo_simplificado base CEOS EVIDÊNCIA DE CONSUMO 01 07 2024 a 30 06 2025.pdf
HGV - CAF	JUL/24 a JUN/	3088340,82	SULFADIAZINA DE PRATA - 10 MG/G BISNAGA 50 GRAMAS	ANTIMICROBIANOS	BISNAGA	2206	R\$ 13.983,78	ANEXO: historico_consumo_simplificado base CEOS EVIDÊNCIA DE CONSUMO 01 07 2024 a 30 06 2025.pdf
HAM - CAF	JUL/24 a JUN/	3078396,82	SULFADIAZINA DE PRATA - 10 MG/G, CREME BISNAGA 50G - BISNAGA 500G	ANTIMICROBIANOS	BISNAGA	7	R\$ 43,82	ANEXO: historico_consumo_simplificado base CEOS EVIDÊNCIA DE CONSUMO 01 07 2024 a 30 06 2025.pdf
HOSPITAL BELARMINO	JUL/24 a JUN/	3078396,82	SULFADIAZINA DE PRATA - 10 MG/G, CREME BISNAGA 50G - BISNAGA 500G	ANTIMICROBIANOS	BISNAGA	20	R\$ 125,00	ANEXO: historico_consumo_simplificado base CEOS EVIDÊNCIA DE CONSUMO 01 07 2024 a 30 06 2025.pdf
HBL - CAF	JUL/24 a JUN/	3078396,771	SULFADIAZINA DE PRATA - 10 MG/G, CREME BISNAGA 30G - BISNAGA 300G	ANTIMICROBIANOS	BISNAGA	100	R\$ 502,20	ANEXO: historico_consumo_simplificado base CEOS EVIDÊNCIA DE CONSUMO 01 07 2024 a 30 06 2025.pdf

HAM - CAF	JUL/24 a JUN/	3078396,771	SULFADIAZINA DE PRATA - 10 MG/G, CREME BISNAGA 30G - BISNAGA 30G	ANTIMICROBIANOS	BISNAGA	194	R\$ 1.081,98	ANEXO: historico_consumo_simplificado base CEOS EVIDÊNCIA DE CONSUMO 01 07 2024 a 30 06 2025.pdf
HOSPITAL BELARMINO	JUL/24 a JUN/	3078396,771	SULFADIAZINA DE PRATA - 10 MG/G, CREME BISNAGA 30G - BISNAGA 30G	ANTIMICROBIANOS	BISNAGA	254	R\$ 1.428,40	ANEXO: historico_consumo_simplificado base CEOS EVIDÊNCIA DE CONSUMO 01 07 2024 a 30 06 2025.pdf
HR - CAF	JUL/24 a JUN/	3078396,771	SULFADIAZINA DE PRATA - 10 MG/G, CREME BISNAGA 30G - BISNAGA 30G	ANTIMICROBIANOS	BISNAGA	190	R\$ 1.010,50	ANEXO: historico_consumo_simplificado base CEOS EVIDÊNCIA DE CONSUMO 01 07 2024 a 30 06 2025.pdf
HGV - CAF	JUL/24 a JUN/	3088340,771	SULFADIAZINA DE PRATA - BISNAGA 30,000 GRAMA	MEDICAMENTOS	BISNAGA	2470	R\$ 11.629,50	ANEXO: historico_consumo_simplificado base CEOS EVIDÊNCIA DE CONSUMO 01 07 2024 a 30 06 2025.pdf
HOF - CAF	JUL/24 a JUN/	3088340,771	SULFADIAZINA DE PRATA - BISNAGA 30,000 GRAMA	MEDICAMENTOS	BISNAGA	340	R\$ 1.604,40	ANEXO: historico_consumo_simplificado base CEOS EVIDÊNCIA DE CONSUMO 01 07 2024 a 30 06 2025.pdf
HGV - CAF	JUL/24 a JUN/	308834-0.771	SULFADIAZINA DE PRATA - CONCENTRACAO/DOSAGEM 10 MG/G,FORMA	MEDICAMENTOS	BISNAGA	440	R\$ 1.804,00	ANEXO: historico_consumo_simplificado base CEOS EVIDÊNCIA DE CONSUMO 01 07 2024 a 30 06 2025.pdf
HOSP. ULYSSES PERN/	JUL/24 a JUN/	31774,1	SULFADIAZINA DE PRATA 1% 30G - UNIDADE	MEDICAMENTOS	TUBO	63	R\$ 1.260,00	ANEXO: historico_consumo_simplificado base CEOS EVIDÊNCIA DE CONSUMO 01 07 2024 a 30 06 2025.pdf
HAM - CAF	JUL/24 a JUN/	3078396,117	SULFADIAZINA DE PRATA - 10MG/G CREME - POTE 400,000 GRAMA	ANTIMICROBIANOS	POTE	141	R\$ 4.870,83	ANEXO: historico_consumo_simplificado base CEOS EVIDÊNCIA DE CONSUMO 01 07 2024 a 30 06 2025.pdf
HR - CAF	JUL/24 a JUN/	3078396,117	SULFADIAZINA DE PRATA - 10MG/G CREME - POTE 400,000 GRAMA	ANTIMICROBIANOS	POTE	2498	R\$ 86.139,02	ANEXO: historico_consumo_simplificado base CEOS EVIDÊNCIA DE CONSUMO 01 07 2024 a 30 06 2025.pdf
HBL - CAF	JUL/24 a JUN/	3078396,117	SULFADIAZINA DE PRATA - 10MG/G CREME - POTE 400,000 GRAMA	ANTIMICROBIANOS	POTE	40	R\$ 1.372,82	ANEXO: historico_consumo_simplificado base CEOS EVIDÊNCIA DE CONSUMO 01 07 2024 a 30 06 2025.pdf
HBL - SAF PADRÃO	JUL/24 a JUN/	3201546,147	SULFAMETOXAZOL 400MG + TRIMETOPRIMA 80MG COMPRIMIDO	ANTIMICROBIANOS	COMPRIM	1530	R\$ 318,38	ANEXO: historico_consumo_simplificado base CEOS EVIDÊNCIA DE CONSUMO 01 07 2024 a 30 06 2025.pdf
HGV - CAF	JUL/24 a JUN/	3201546,147	SULFAMETOXAZOL 400MG + TRIMETOPRIMA 80MG COMPRIMIDO	ANTIMICROBIANOS	COMPRIM	3420	R\$ 716,37	ANEXO: historico_consumo_simplificado base CEOS EVIDÊNCIA DE CONSUMO 01 07 2024 a 30 06 2025.pdf
HOF - SAF PADRÃO	JUL/24 a JUN/	3201546,147	SULFAMETOXAZOL 400MG + TRIMETOPRIMA 80MG COMPRIMIDO	ANTIMICROBIANOS	COMPRIM	37740	R\$ 7.884,75	ANEXO: historico_consumo_simplificado base CEOS EVIDÊNCIA DE CONSUMO 01 07 2024 a 30 06 2025.pdf
HOSP. ULYSSES PERN/	JUL/24 a JUN/	3201546,147	SULFAMETOXAZOL 400MG + TRIMETOPRIMA 80MG COMPRIMIDO	ANTIMICROBIANOS	COMPRIM	207	R\$ 43,22	ANEXO: historico_consumo_simplificado base CEOS EVIDÊNCIA DE CONSUMO 01 07 2024 a 30 06 2025.pdf
HBL - CAF	JUL/24 a JUN/	3201546,147	SULFAMETOXAZOL 400MG + TRIMETOPRIMA 80MG COMPRIMIDO	ANTIMICROBIANOS	COMPRIM	1710	R\$ 356,47	ANEXO: historico_consumo_simplificado base CEOS EVIDÊNCIA DE CONSUMO 01 07 2024 a 30 06 2025.pdf
HAM - CAF	JUL/24 a JUN/	3201546,147	SULFAMETOXAZOL 400MG + TRIMETOPRIMA 80MG COMPRIMIDO	ANTIMICROBIANOS	COMPRIM	1210	R\$ 253,52	ANEXO: historico_consumo_simplificado base CEOS EVIDÊNCIA DE CONSUMO 01 07 2024 a 30 06 2025.pdf
HOF - CAF	JUL/24 a JUN/	3201546,147	SULFAMETOXAZOL 400MG + TRIMETOPRIMA 80MG COMPRIMIDO	ANTIMICROBIANOS	COMPRIM	8760	R\$ 1.823,28	ANEXO: historico_consumo_simplificado base CEOS EVIDÊNCIA DE CONSUMO 01 07 2024 a 30 06 2025.pdf
HR - CAF	JUL/24 a JUN/	3201546,147	SULFAMETOXAZOL 400MG + TRIMETOPRIMA 80MG COMPRIMIDO	ANTIMICROBIANOS	COMPRIM	13260	R\$ 2.765,73	ANEXO: historico_consumo_simplificado base CEOS EVIDÊNCIA DE CONSUMO 01 07 2024 a 30 06 2025.pdf
HOF - CAF	JUL/24 a JUN/	3207943,114	SULFAMETOXAZOL 40MG/ML + TRIMETOPRIMA 8MG/ML SOL ORAL FRASC	ANTIMICROBIANOS	FRASCO	56	R\$ 233,92	ANEXO: historico_consumo_simplificado base CEOS EVIDÊNCIA DE CONSUMO 01 07 2024 a 30 06 2025.pdf
HOSPITAL BELARMINO	JUL/24 a JUN/	3207943,114	SULFAMETOXAZOL 40MG/ML + TRIMETOPRIMA 8MG/ML SOL ORAL FRASC	ANTIMICROBIANOS	FRASCO	18	R\$ 73,26	ANEXO: historico_consumo_simplificado base CEOS EVIDÊNCIA DE CONSUMO 01 07 2024 a 30 06 2025.pdf
HR - CAF	JUL/24 a JUN/	3207943,114	SULFAMETOXAZOL 40MG/ML + TRIMETOPRIMA 8MG/ML SOL ORAL FRASC	ANTIMICROBIANOS	FRASCO	84	R\$ 356,93	ANEXO: historico_consumo_simplificado base CEOS EVIDÊNCIA DE CONSUMO 01 07 2024 a 30 06 2025.pdf
HBL - CAF	JUL/24 a JUN/	3079465,961	SULFAMETOXAZOL 80MG/ML + TRIMETOPRIMA 16MG/ML, SOL. INJ, AMPO	ANTIMICROBIANOS	AMPOLA	400	R\$ 1.716,00	ANEXO: historico_consumo_simplificado base CEOS EVIDÊNCIA DE CONSUMO 01 07 2024 a 30 06 2025.pdf
HGV - CAF	JUL/24 a JUN/	3079465,961	SULFAMETOXAZOL 80MG/ML + TRIMETOPRIMA 16MG/ML, SOL. INJ, AMPO	ANTIMICROBIANOS	AMPOLA	1150	R\$ 4.632,00	ANEXO: historico_consumo_simplificado base CEOS EVIDÊNCIA DE CONSUMO 01 07 2024 a 30 06 2025.pdf
HOF - CAF	JUL/24 a JUN/	3079465,961	SULFAMETOXAZOL 80MG/ML + TRIMETOPRIMA 16MG/ML, SOL. INJ, AMPO	ANTIMICROBIANOS	AMPOLA	1500	R\$ 6.056,50	ANEXO: historico_consumo_simplificado base CEOS EVIDÊNCIA DE CONSUMO 01 07 2024 a 30 06 2025.pdf

HAM - CAF	JUL/24 a JUN/	3079465,961	SULFAMETOXAZOL 80MG/ML + TRIMETOPRIMA 16MG/ML, SOL. INJ, AMPO	ANTIMICROBIANOS	AMPOLA	170	R\$ 643,00	ANEXO: historico_consumo_simplificado base CEOS EVIDÊNCIA DE CONSUMO 01 07 2024 a 30 06 2025.pdf
HR - CAF	JUL/24 a JUN/	3079465,961	SULFAMETOXAZOL 80MG/ML + TRIMETOPRIMA 16MG/ML, SOL. INJ, AMPO	ANTIMICROBIANOS	AMPOLA	350	R\$ 1.403,50	ANEXO: historico_consumo_simplificado base CEOS EVIDÊNCIA DE CONSUMO 01 07 2024 a 30 06 2025.pdf
HR - CAF	JUL/24 a JUN/	3315142,132	SULFATO DE BARIO - 1 G/ML SUSPENSÃO ORAL FRASCO 150 ML - FRASC	MEDICAMENTOS	FRASCO	24	R\$ 455,66	ANEXO: historico_consumo_simplificado base CEOS EVIDÊNCIA DE CONSUMO 01 07 2024 a 30 06 2025.pdf
HAM - CAF	JUL/24 a JUN/	3315142,132	SULFATO DE BARIO - 1 G/ML SUSPENSÃO ORAL FRASCO 150 ML - FRASC	MEDICAMENTOS	FRASCO	8	R\$ 153,78	ANEXO: historico_consumo_simplificado base CEOS EVIDÊNCIA DE CONSUMO 01 07 2024 a 30 06 2025.pdf
HAM - CAF	JUL/24 a JUN/	3315142,173	SULFATO DE BARIO - CONCENTRACAO/DOSAGEM 1 G/ML - POTE 150,000	MEDICAMENTOS	POTE	11	R\$ 180,61	ANEXO: historico_consumo_simplificado base CEOS EVIDÊNCIA DE CONSUMO 01 07 2024 a 30 06 2025.pdf
HAM - CAF	JUL/24 a JUN/	3183491,27	SULFATO DE MAGNÉSIO - 100MG/ML SOL. INJ, AMPOLA 10ML	SPGV	AMPOLA	2600	R\$ 2.610,11	ANEXO: historico_consumo_simplificado base CEOS EVIDÊNCIA DE CONSUMO 01 07 2024 a 30 06 2025.pdf
HBL - CAF	JUL/24 a JUN/	3183491,27	SULFATO DE MAGNÉSIO - 100MG/ML SOL. INJ, AMPOLA 10ML	SPGV	AMPOLA	3600	R\$ 3.575,61	ANEXO: historico_consumo_simplificado base CEOS EVIDÊNCIA DE CONSUMO 01 07 2024 a 30 06 2025.pdf
HR - CAF	JUL/24 a JUN/	3183491,27	SULFATO DE MAGNÉSIO - 100MG/ML SOL. INJ, AMPOLA 10ML	SPGV	AMPOLA	5850	R\$ 5.846,55	ANEXO: historico_consumo_simplificado base CEOS EVIDÊNCIA DE CONSUMO 01 07 2024 a 30 06 2025.pdf
HOSPITAL BELARMINO	JUL/24 a JUN/	884,1	SULFATO DE MAGNESIO 10% 10 ML - UNIDADE	MEDICAMENTOS	AMPOLA	253	R\$ 194,63	ANEXO: historico_consumo_simplificado base CEOS EVIDÊNCIA DE CONSUMO 01 07 2024 a 30 06 2025.pdf
HR - CAF	JUL/24 a JUN/	3183505,27	SULFATO DE MAGNESIO - 500MG/ML, AMPOLA 10ML	MEDICAMENTOS	AMPOLA	1800	R\$ 9.784,00	ANEXO: historico_consumo_simplificado base CEOS EVIDÊNCIA DE CONSUMO 01 07 2024 a 30 06 2025.pdf
HGV - CAF	JUL/24 a JUN/	3183505,27	SULFATO DE MAGNESIO - 500MG/ML, AMPOLA 10ML	MEDICAMENTOS	AMPOLA	2150	R\$ 11.805,50	ANEXO: historico_consumo_simplificado base CEOS EVIDÊNCIA DE CONSUMO 01 07 2024 a 30 06 2025.pdf
HBL - CAF	JUL/24 a JUN/	3183505,27	SULFATO DE MAGNESIO - 500MG/ML, AMPOLA 10ML	MEDICAMENTOS	AMPOLA	11410	R\$ 62.131,30	ANEXO: historico_consumo_simplificado base CEOS EVIDÊNCIA DE CONSUMO 01 07 2024 a 30 06 2025.pdf
HAM - CAF	JUL/24 a JUN/	3183505,27	SULFATO DE MAGNESIO - 500MG/ML, AMPOLA 10ML	MEDICAMENTOS	AMPOLA	7170	R\$ 39.179,60	ANEXO: historico_consumo_simplificado base CEOS EVIDÊNCIA DE CONSUMO 01 07 2024 a 30 06 2025.pdf
HOSPITAL BELARMINO	JUL/24 a JUN/	3183505,27	SULFATO DE MAGNESIO - 500MG/ML, AMPOLA 10ML	MEDICAMENTOS	AMPOLA	263	R\$ 1.438,35	ANEXO: historico_consumo_simplificado base CEOS EVIDÊNCIA DE CONSUMO 01 07 2024 a 30 06 2025.pdf
HOF - CAF	JUL/24 a JUN/	3183505,27	SULFATO DE MAGNESIO - 500MG/ML, AMPOLA 10ML	MEDICAMENTOS	AMPOLA	2470	R\$ 13.430,50	ANEXO: historico_consumo_simplificado base CEOS EVIDÊNCIA DE CONSUMO 01 07 2024 a 30 06 2025.pdf
HAM - CAF	JUL/24 a JUN/	3183505,1	SULFATO DE MAGNESIO - CONCENTRACAO/DOSAGEM 500 MG/ML,FORMA	MEDICAMENTOS	UNIDADE	1050	R\$ 5.171,00	ANEXO: historico_consumo_simplificado base CEOS EVIDÊNCIA DE CONSUMO 01 07 2024 a 30 06 2025.pdf
HAM - CAF	JUL/24 a JUN/	3201236,845	SULFATO DE ZINCO - 10 MG/ML, ,VIA DE ADMINISTRACAO ORAL - FRASCO	MEDICAMENTOS	FRASCO	24	R\$ 660,12	ANEXO: historico_consumo_simplificado base CEOS EVIDÊNCIA DE CONSUMO 01 07 2024 a 30 06 2025.pdf
HAM - CAF	JUL/24 a JUN/	3201236,128	SULFATO DE ZINCO - 10 MG/ML, SOLUCAO ORAL - FRASCO 30,000 MILILIT	MEDICAMENTOS	FRASCO	5	R\$ 80,00	ANEXO: historico_consumo_simplificado base CEOS EVIDÊNCIA DE CONSUMO 01 07 2024 a 30 06 2025.pdf
HBL - CAF	JUL/24 a JUN/	3201236,128	SULFATO DE ZINCO - 10 MG/ML, SOLUCAO ORAL - FRASCO 30,000 MILILIT	MEDICAMENTOS	FRASCO	42	R\$ 680,04	ANEXO: historico_consumo_simplificado base CEOS EVIDÊNCIA DE CONSUMO 01 07 2024 a 30 06 2025.pdf
HAM - CAF	JUL/24 a JUN/	3201236,137	SULFATO DE ZINCO - CONCENTRACAO/DOSAGEM 10 MG/ML - FRASCO	MEDICAMENTOS	FRASCO	26	R\$ 347,93	ANEXO: historico_consumo_simplificado base CEOS EVIDÊNCIA DE CONSUMO 01 07 2024 a 30 06 2025.pdf
HBL - CAF	JUL/24 a JUN/	3315185,113	SULFATO DE ZINCO - CONCENTRACAO/DOSAGEM 5 MG/ML, FORMA FARM	MEDICAMENTOS	FRASCO	50	R\$ 1.555,00	ANEXO: historico_consumo_simplificado base CEOS EVIDÊNCIA DE CONSUMO 01 07 2024 a 30 06 2025.pdf
HBL - CAF	JUL/24 a JUN/	3315185,137	SULFATO DE ZINCO-5 MG/ML, ORAL - FRASCO 60ML	MEDICAMENTOS	FR60 - FR/	75	R\$ 2.325,00	ANEXO: historico_consumo_simplificado base CEOS EVIDÊNCIA DE CONSUMO 01 07 2024 a 30 06 2025.pdf
HAM - CAF	JUL/24 a JUN/	3206696,128	SULFATO FERROSO - 25MG/ML, SOL. ORAL. FRASCO 30ML	MEDICAMENTOS	FRASCO	63	R\$ 55,07	ANEXO: historico_consumo_simplificado base CEOS EVIDÊNCIA DE CONSUMO 01 07 2024 a 30 06 2025.pdf
HOF - CAF	JUL/24 a JUN/	3206696,128	SULFATO FERROSO - 25MG/ML, SOL. ORAL. FRASCO 30ML	MEDICAMENTOS	FRASCO	5375	R\$ 4.682,79	ANEXO: historico_consumo_simplificado base CEOS EVIDÊNCIA DE CONSUMO 01 07 2024 a 30 06 2025.pdf

HR - CAF	JUL/24 a JUN/	3206696,128	SULFATO FERROSO - 25MG/ML, SOL. ORAL. FRASCO 30ML	MEDICAMENTOS	FRASCO	53	R\$ 46,39	ANEXO: historico_consumo_simplificado base CEOS EVIDÊNCIA DE CONSUMO 01 07 2024 a 30 06 2025.pdf
HGV - CAF	JUL/24 a JUN/	3200442,147	SULFATO FERROSO - 40MG COMPRIMIDO	MEDICAMENTOS	COMPRIM	10470	R\$ 479,63	ANEXO: historico_consumo_simplificado base CEOS EVIDÊNCIA DE CONSUMO 01 07 2024 a 30 06 2025.pdf
HAM - CAF	JUL/24 a JUN/	3200442,147	SULFATO FERROSO - 40MG COMPRIMIDO	MEDICAMENTOS	COMPRIM	29000	R\$ 1.306,02	ANEXO: historico_consumo_simplificado base CEOS EVIDÊNCIA DE CONSUMO 01 07 2024 a 30 06 2025.pdf
HOSPITAL BELARMINO	JUL/24 a JUN/	3200442,147	SULFATO FERROSO - 40MG COMPRIMIDO	MEDICAMENTOS	COMPRIM	749	R\$ 35,37	ANEXO: historico_consumo_simplificado base CEOS EVIDÊNCIA DE CONSUMO 01 07 2024 a 30 06 2025.pdf
HBL - CAF	JUL/24 a JUN/	3200442,147	SULFATO FERROSO - 40MG COMPRIMIDO	MEDICAMENTOS	COMPRIM	10490	R\$ 490,83	ANEXO: historico_consumo_simplificado base CEOS EVIDÊNCIA DE CONSUMO 01 07 2024 a 30 06 2025.pdf
HR - CAF	JUL/24 a JUN/	3200442,147	SULFATO FERROSO - 40MG COMPRIMIDO	MEDICAMENTOS	COMPRIM	16500	R\$ 758,44	ANEXO: historico_consumo_simplificado base CEOS EVIDÊNCIA DE CONSUMO 01 07 2024 a 30 06 2025.pdf
HOSP. ULYSSES PERNI	JUL/24 a JUN/	3200442,147	SULFATO FERROSO - 40MG COMPRIMIDO	MEDICAMENTOS	COMPRIM	500	R\$ 23,59	ANEXO: historico_consumo_simplificado base CEOS EVIDÊNCIA DE CONSUMO 01 07 2024 a 30 06 2025.pdf
HOF - CAF	JUL/24 a JUN/	3200442,147	SULFATO FERROSO - 40MG COMPRIMIDO	MEDICAMENTOS	COMPRIM	2920	R\$ 125,94	ANEXO: historico_consumo_simplificado base CEOS EVIDÊNCIA DE CONSUMO 01 07 2024 a 30 06 2025.pdf
HAM - CAF	JUL/24 a JUN/	3091023,165	SURFACTANTE - TIPO PORCINO,80 MG/ML, INJETAVEL - FRASCO-AMPOLA	MEDICAMENTOS	FRASCO-/	313	R\$ 484.251,30	ANEXO: historico_consumo_simplificado base CEOS EVIDÊNCIA DE CONSUMO 01 07 2024 a 30 06 2025.pdf
HBL - CAF	JUL/24 a JUN/	3091023,165	SURFACTANTE - TIPO PORCINO,80 MG/ML, INJETAVEL - FRASCO-AMPOLA	MEDICAMENTOS	FRASCO-/	118	R\$ 190.113,87	ANEXO: historico_consumo_simplificado base CEOS EVIDÊNCIA DE CONSUMO 01 07 2024 a 30 06 2025.pdf
HBL - CAF	JUL/24 a JUN/	3091023,181	SURFACTANTE - TIPO PORCINO,CONCENTRACAO/DOSAGEM 80 MG/ML,FRASCO-AMPOLA	MEDICAMENTOS	FRASCO	277	R\$ 464.764,01	ANEXO: historico_consumo_simplificado base CEOS EVIDÊNCIA DE CONSUMO 01 07 2024 a 30 06 2025.pdf
HR - CAF	JUL/24 a JUN/	3087298,165	SUXAMETONIO - 100MG PO P/ SOL. INJ, FRASCO-AMPOLA	MEDICAMENTOS	FRASCO-/	1740	R\$ 32.382,10	ANEXO: historico_consumo_simplificado base CEOS EVIDÊNCIA DE CONSUMO 01 07 2024 a 30 06 2025.pdf
HGV - CAF	JUL/24 a JUN/	3087298,165	SUXAMETONIO - 100MG PO P/ SOL. INJ, FRASCO-AMPOLA	MEDICAMENTOS	FRASCO-/	1240	R\$ 23.267,96	ANEXO: historico_consumo_simplificado base CEOS EVIDÊNCIA DE CONSUMO 01 07 2024 a 30 06 2025.pdf
HOSPITAL BELARMINO	JUL/24 a JUN/	3087298,165	SUXAMETONIO - 100MG PO P/ SOL. INJ, FRASCO-AMPOLA	MEDICAMENTOS	FRASCO-/	140	R\$ 2.661,78	ANEXO: historico_consumo_simplificado base CEOS EVIDÊNCIA DE CONSUMO 01 07 2024 a 30 06 2025.pdf
HBL - CAF	JUL/24 a JUN/	3087298,165	SUXAMETONIO - 100MG PO P/ SOL. INJ, FRASCO-AMPOLA	MEDICAMENTOS	FRASCO-/	629	R\$ 11.764,57	ANEXO: historico_consumo_simplificado base CEOS EVIDÊNCIA DE CONSUMO 01 07 2024 a 30 06 2025.pdf
HAM - CAF	JUL/24 a JUN/	3087298,165	SUXAMETONIO - 100MG PO P/ SOL. INJ, FRASCO-AMPOLA	MEDICAMENTOS	FRASCO-/	500	R\$ 9.396,20	ANEXO: historico_consumo_simplificado base CEOS EVIDÊNCIA DE CONSUMO 01 07 2024 a 30 06 2025.pdf
HOF - CAF	JUL/24 a JUN/	3087298,165	SUXAMETONIO - 100MG PO P/ SOL. INJ, FRASCO-AMPOLA	MEDICAMENTOS	FRASCO-/	1636	R\$ 30.229,74	ANEXO: historico_consumo_simplificado base CEOS EVIDÊNCIA DE CONSUMO 01 07 2024 a 30 06 2025.pdf
HBL - CAF	JUL/24 a JUN/	3074315,147	TAMOXIFENO - 20 MG, COMPRIMIDO	MEDICAMENTOS	COMPRIM	55260	R\$ 34.298,73	ANEXO: historico_consumo_simplificado base CEOS EVIDÊNCIA DE CONSUMO 01 07 2024 a 30 06 2025.pdf
HBL - CAF	JUL/24 a JUN/	3086151,165	TEICOPLAMINA SOL. INJ. 400 MG - FRASCO-AMPOLA	ANTIMICROBIANOS	FRASCO-/	875	R\$ 31.849,15	ANEXO: historico_consumo_simplificado base CEOS EVIDÊNCIA DE CONSUMO 01 07 2024 a 30 06 2025.pdf
HR - CAF	JUL/24 a JUN/	3086151,165	TEICOPLAMINA SOL. INJ. 400 MG - FRASCO-AMPOLA	ANTIMICROBIANOS	FRASCO-/	2540	R\$ 92.378,66	ANEXO: historico_consumo_simplificado base CEOS EVIDÊNCIA DE CONSUMO 01 07 2024 a 30 06 2025.pdf
HOSPITAL BELARMINO	JUL/24 a JUN/	3086151,165	TEICOPLAMINA SOL. INJ. 400 MG - FRASCO-AMPOLA	ANTIMICROBIANOS	FRASCO-/	20	R\$ 726,80	ANEXO: historico_consumo_simplificado base CEOS EVIDÊNCIA DE CONSUMO 01 07 2024 a 30 06 2025.pdf
HGV - CAF	JUL/24 a JUN/	308615-1.1653	TEICOPLANINA - CONCENTRACAO/DOSAGEM 400 MG,FORMA FARMACEUTICA	MEDICAMENTOS	FRASCO-/	3709	R\$ 135.378,50	ANEXO: historico_consumo_simplificado base CEOS EVIDÊNCIA DE CONSUMO 01 07 2024 a 30 06 2025.pdf
HGV - CAF	JUL/24 a JUN/	3086160,165	TEICOPLANINA, PO LIOFILIZADO - 400 MG, FRASCO-AMPOLA - FRASCO-AMPOLA	ANTIMICROBIANOS	FRASCO-/	563	R\$ 21.106,87	ANEXO: historico_consumo_simplificado base CEOS EVIDÊNCIA DE CONSUMO 01 07 2024 a 30 06 2025.pdf
HAM - CAF	JUL/24 a JUN/	3073769,165	TENECTEPLASE - 40MG, FRASCO-AMPOLA - FRASCO-AMPOLA	MEDICAMENTOS	FRASCO-/	5	R\$ 31.333,21	ANEXO: historico_consumo_simplificado base CEOS EVIDÊNCIA DE CONSUMO 01 07 2024 a 30 06 2025.pdf

HAM - CAF	JUL/24 a JUN/	3443825,165	TENECTEPLASE 50 MG - FRASCO-AMPOLA	MEDICAMENTOS	FRASCO-/	1	R\$ 7.845,10	ANEXO: historico_consumo_simplificado base CEOS EVIDÊNCIA DE CONSUMO 01 07 2024 a 30 06 2025.pdf
HOSPITAL BELARMINO	JUL/24 a JUN/	3086178,165	TENOXICAM PO 40MG FRASCO AMPOLA	MEDICAMENTOS	FRASCO-/	2530	R\$ 25.651,28	ANEXO: historico_consumo_simplificado base CEOS EVIDÊNCIA DE CONSUMO 01 07 2024 a 30 06 2025.pdf
HBL - CAF	JUL/24 a JUN/	3086178,165	TENOXICAM PO 40MG FRASCO AMPOLA	MEDICAMENTOS	FRASCO-/	2570	R\$ 27.474,60	ANEXO: historico_consumo_simplificado base CEOS EVIDÊNCIA DE CONSUMO 01 07 2024 a 30 06 2025.pdf
HBL - CAF	JUL/24 a JUN/	3086186,165	TENOXICAM PO SOL. INJ 20MG - FRASCO-AMPOLA	MEDICAMENTOS	FRASCO-/	100	R\$ 584,00	ANEXO: historico_consumo_simplificado base CEOS EVIDÊNCIA DE CONSUMO 01 07 2024 a 30 06 2025.pdf
HR - CAF	JUL/24 a JUN/	3086186,165	TENOXICAM PO SOL. INJ 20MG - FRASCO-AMPOLA	MEDICAMENTOS	FRASCO-/	3450	R\$ 20.817,00	ANEXO: historico_consumo_simplificado base CEOS EVIDÊNCIA DE CONSUMO 01 07 2024 a 30 06 2025.pdf
HR - CAF	JUL/24 a JUN/	3154521,147	TENOXICAM-20MG,COMPRIMIDO. - COMPRIMIDO	MEDICAMENTOS	COMPRIM	21400	R\$ 10.088,00	ANEXO: historico_consumo_simplificado base CEOS EVIDÊNCIA DE CONSUMO 01 07 2024 a 30 06 2025.pdf
HBL - CAF	JUL/24 a JUN/	3206602,103	TERBUTALINA, SULFATO - 0,5 MG/ML, SOLUÇÃO INJETÁVEL AMPOLA 1ML	MEDICAMENTOS	AMPOLA	450	R\$ 5.532,50	ANEXO: historico_consumo_simplificado base CEOS EVIDÊNCIA DE CONSUMO 01 07 2024 a 30 06 2025.pdf
HOSPITAL BELARMINO	JUL/24 a JUN/	3206602,103	TERBUTALINA, SULFATO - 0,5 MG/ML, SOLUÇÃO INJETÁVEL AMPOLA 1ML	MEDICAMENTOS	AMPOLA	492	R\$ 19.844,60	ANEXO: historico_consumo_simplificado base CEOS EVIDÊNCIA DE CONSUMO 01 07 2024 a 30 06 2025.pdf
HOF - CAF	JUL/24 a JUN/	3206556,165	TERLIPRESSINA, ACETATO - 1 MG, PO LIOFILIZADO PARA SOLUCAO INJE	MEDICAMENTOS	FRASCO-/	1956	R\$ 442.333,84	ANEXO: historico_consumo_simplificado base CEOS EVIDÊNCIA DE CONSUMO 01 07 2024 a 30 06 2025.pdf
HR - CAF	JUL/24 a JUN/	3488233,103	TIAMINA - 100 MG/ML, SOLUCAO PARENTERAL - AMPOLA 1,000 MILILITRO	MEDICAMENTOS	AMPOLA	7	R\$ 4.668,02	ANEXO: historico_consumo_simplificado base CEOS EVIDÊNCIA DE CONSUMO 01 07 2024 a 30 06 2025.pdf
HGV - CAF	JUL/24 a JUN/	3189759,147	TIAMINA - 300MG, COMPRIMIDO - COMPRIMIDO	MEDICAMENTOS	COMPRIM	600	R\$ 170,23	ANEXO: historico_consumo_simplificado base CEOS EVIDÊNCIA DE CONSUMO 01 07 2024 a 30 06 2025.pdf
HAM - CAF	JUL/24 a JUN/	3189759,147	TIAMINA - 300MG, COMPRIMIDO - COMPRIMIDO	MEDICAMENTOS	COMPRIM	600	R\$ 149,30	ANEXO: historico_consumo_simplificado base CEOS EVIDÊNCIA DE CONSUMO 01 07 2024 a 30 06 2025.pdf
HOF - CAF	JUL/24 a JUN/	3189759,147	TIAMINA - 300MG, COMPRIMIDO - COMPRIMIDO	MEDICAMENTOS	COMPRIM	300	R\$ 79,89	ANEXO: historico_consumo_simplificado base CEOS EVIDÊNCIA DE CONSUMO 01 07 2024 a 30 06 2025.pdf
HGV - CAF	JUL/24 a JUN/	3086208,165	TIGECICLINA - 50MG PO LIOFILIZADO SOL. INJ, IV FRASCO-AMPOLA - FRA	ANTIMICROBIANOS	FRASCO-/	50	R\$ 3.911,00	ANEXO: historico_consumo_simplificado base CEOS EVIDÊNCIA DE CONSUMO 01 07 2024 a 30 06 2025.pdf
HOF - CAF	JUL/24 a JUN/	3086208,165	TIGECICLINA - 50MG PO LIOFILIZADO SOL. INJ, IV FRASCO-AMPOLA - FRA	ANTIMICROBIANOS	FRASCO-/	553	R\$ 49.665,42	ANEXO: historico_consumo_simplificado base CEOS EVIDÊNCIA DE CONSUMO 01 07 2024 a 30 06 2025.pdf
HR - CAF	JUL/24 a JUN/	3086208,165	TIGECICLINA - 50MG PO LIOFILIZADO SOL. INJ, IV FRASCO-AMPOLA - FRA	ANTIMICROBIANOS	FRASCO-/	579	R\$ 48.037,85	ANEXO: historico_consumo_simplificado base CEOS EVIDÊNCIA DE CONSUMO 01 07 2024 a 30 06 2025.pdf
HAM - CAF	JUL/24 a JUN/	3086208,165	TIGECICLINA - 50MG PO LIOFILIZADO SOL. INJ, IV FRASCO-AMPOLA - FRA	ANTIMICROBIANOS	FRASCO-/	70	R\$ 6.601,40	ANEXO: historico_consumo_simplificado base CEOS EVIDÊNCIA DE CONSUMO 01 07 2024 a 30 06 2025.pdf
HR - CAF	JUL/24 a JUN/	3195821,37	TINTURA DE BENJOIM - CONCENTRACAO/DOSAGEM 200 MG/ML - LITRO	MEDICAMENTOS	LITRO	5	R\$ 159,35	ANEXO: historico_consumo_simplificado base CEOS EVIDÊNCIA DE CONSUMO 01 07 2024 a 30 06 2025.pdf
HOF - CAF	JUL/24 a JUN/	3086224,137	TIOTROPIO, BROMETO - 2,5MCG/DOSE, FRASCO 4ML - FRASCO	MEDICAMENTOS	UNIDADE	18	R\$ 6.295,32	ANEXO: historico_consumo_simplificado base CEOS EVIDÊNCIA DE CONSUMO 01 07 2024 a 30 06 2025.pdf
HOF - CAF	JUL/24 a JUN/	3086224,173	TIOTROPIO, BROMETO - CONCENTRACAO/DOSAGEM 2,5 MCG/DOSE, FRA	MEDICAMENTOS	FRASCO	84	R\$ 27.948,30	ANEXO: historico_consumo_simplificado base CEOS EVIDÊNCIA DE CONSUMO 01 07 2024 a 30 06 2025.pdf
HR - CAF	JUL/24 a JUN/	3196038,166	TIROFIBANA - 0,25MG/ML SOL. INJ, 50ML FRASCO-AMPOLA - FRASCO-AMF	MEDICAMENTOS	FRASCO-/	9	R\$ 6.660,98	ANEXO: historico_consumo_simplificado base CEOS EVIDÊNCIA DE CONSUMO 01 07 2024 a 30 06 2025.pdf
HAM - CAF	JUL/24 a JUN/	3196038,166	TIROFIBANA - 0,25MG/ML SOL. INJ, 50ML FRASCO-AMPOLA - FRASCO-AMF	MEDICAMENTOS	FRASCO-/	182	R\$ 135.319,38	ANEXO: historico_consumo_simplificado base CEOS EVIDÊNCIA DE CONSUMO 01 07 2024 a 30 06 2025.pdf
HOF - CAF	JUL/24 a JUN/	3196119,839	TOBRAMICINA - 3MG/ML SOL. OFTALMICA, FRASCO 5ML	ANTIMICROBIANOS	FRASCO	16	R\$ 174,98	ANEXO: historico_consumo_simplificado base CEOS EVIDÊNCIA DE CONSUMO 01 07 2024 a 30 06 2025.pdf
HR - CAF	JUL/24 a JUN/	3196119,839	TOBRAMICINA - 3MG/ML SOL. OFTALMICA, FRASCO 5ML	ANTIMICROBIANOS	FRASCO	10	R\$ 113,24	ANEXO: historico_consumo_simplificado base CEOS EVIDÊNCIA DE CONSUMO 01 07 2024 a 30 06 2025.pdf

HAM - CAF	JUL/24 a JUN/	3196119,839	TOBRAMICINA - 3MG/ML SOL. OFTALMICA, FRASCO 5ML	ANTIMICROBIANOS	FRASCO	75	R\$ 841,73	ANEXO: historico_consumo_simplificado base CEOS EVIDÊNCIA DE CONSUMO 01 07 2024 a 30 06 2025.pdf
HBL - CAF	JUL/24 a JUN/	3196119,839	TOBRAMICINA - 3MG/ML SOL. OFTALMICA, FRASCO 5ML	ANTIMICROBIANOS	FRASCO	80	R\$ 842,20	ANEXO: historico_consumo_simplificado base CEOS EVIDÊNCIA DE CONSUMO 01 07 2024 a 30 06 2025.pdf
HBL - CAF	JUL/24 a JUN/	3356809,147	TOPIRAMATO - 25MG, COMPRIMIDO REVESTIDO - COMPRIMIDO	MEDICAMENTOS CONTRO COMPRIM		120	R\$ 18,34	ANEXO: historico_consumo_simplificado base CEOS EVIDÊNCIA DE CONSUMO 01 07 2024 a 30 06 2025.pdf
HR - CAF	JUL/24 a JUN/	3356809,147	TOPIRAMATO - 25MG, COMPRIMIDO REVESTIDO - COMPRIMIDO	MEDICAMENTOS CONTRO COMPRIM		9120	R\$ 1.696,60	ANEXO: historico_consumo_simplificado base CEOS EVIDÊNCIA DE CONSUMO 01 07 2024 a 30 06 2025.pdf
HOF - CAF	JUL/24 a JUN/	3356809,199	TOPIRAMATO - CONCENTRACAO/DOSAGEM DE 25 MG, FORMA FARMACE	MEDICAMENTOS CONTRO COMPRIM		1710	R\$ 307,23	ANEXO: historico_consumo_simplificado base CEOS EVIDÊNCIA DE CONSUMO 01 07 2024 a 30 06 2025.pdf
HR - CAF	JUL/24 a JUN/	3356523,147	TOPIRAMATO - CONCENTRACAO/DOSAGEM 100 MG, FORMA FARMACEUT	MEDICAMENTOS CONTRO COMPRIM		1500	R\$ 390,00	ANEXO: historico_consumo_simplificado base CEOS EVIDÊNCIA DE CONSUMO 01 07 2024 a 30 06 2025.pdf
HR - CAF	JUL/24 a JUN/	3356795,199	TOPIRAMATO 50 MG COMPRIMIDO REVESTIDO	MEDICAMENTOS CONTRO COMPRIM		1020	R\$ 219,50	ANEXO: historico_consumo_simplificado base CEOS EVIDÊNCIA DE CONSUMO 01 07 2024 a 30 06 2025.pdf
HR - CAF	JUL/24 a JUN/	3076083,271	TRAMADOL - 50MG/ML SOL. INJ, AMPOLA 2ML	MEDICAMENTOS CONTRO AMPOLA		113200	R\$ 152.465,00	ANEXO: historico_consumo_simplificado base CEOS EVIDÊNCIA DE CONSUMO 01 07 2024 a 30 06 2025.pdf
HBL - CAF	JUL/24 a JUN/	3076083,271	TRAMADOL - 50MG/ML SOL. INJ, AMPOLA 2ML	MEDICAMENTOS CONTRO AMPOLA		22698	R\$ 30.419,38	ANEXO: historico_consumo_simplificado base CEOS EVIDÊNCIA DE CONSUMO 01 07 2024 a 30 06 2025.pdf
HAM - CAF	JUL/24 a JUN/	3076083,271	TRAMADOL - 50MG/ML SOL. INJ, AMPOLA 2ML	MEDICAMENTOS CONTRO AMPOLA		18052	R\$ 24.064,96	ANEXO: historico_consumo_simplificado base CEOS EVIDÊNCIA DE CONSUMO 01 07 2024 a 30 06 2025.pdf
HOF - CAF	JUL/24 a JUN/	3076083,271	TRAMADOL - 50MG/ML SOL. INJ, AMPOLA 2ML	MEDICAMENTOS CONTRO AMPOLA		64470	R\$ 87.723,80	ANEXO: historico_consumo_simplificado base CEOS EVIDÊNCIA DE CONSUMO 01 07 2024 a 30 06 2025.pdf
HOSPITAL BELARMINO	JUL/24 a JUN/	3076083,271	TRAMADOL - 50MG/ML SOL. INJ, AMPOLA 2ML	MEDICAMENTOS CONTRO AMPOLA		3980	R\$ 5.276,40	ANEXO: historico_consumo_simplificado base CEOS EVIDÊNCIA DE CONSUMO 01 07 2024 a 30 06 2025.pdf
HGV - CAF	JUL/24 a JUN/	3076083,271	TRAMADOL - 50MG/ML SOL. INJ, AMPOLA 2ML	MEDICAMENTOS CONTRO AMPOLA		104100	R\$ 139.512,00	ANEXO: historico_consumo_simplificado base CEOS EVIDÊNCIA DE CONSUMO 01 07 2024 a 30 06 2025.pdf
HAM - CAF	JUL/24 a JUN/	3076083,103	TRAMADOL SOL. INJ. 50MG/ML, AMPOLA 1ML	MEDICAMENTOS CONTRO AMPOLA		400	R\$ 532,00	ANEXO: historico_consumo_simplificado base CEOS EVIDÊNCIA DE CONSUMO 01 07 2024 a 30 06 2025.pdf
HOSPITAL BELARMINO	JUL/24 a JUN/	3076083,103	TRAMADOL SOL. INJ. 50MG/ML, AMPOLA 1ML	MEDICAMENTOS CONTRO AMPOLA		2350	R\$ 3.202,50	ANEXO: historico_consumo_simplificado base CEOS EVIDÊNCIA DE CONSUMO 01 07 2024 a 30 06 2025.pdf
HBL - CAF	JUL/24 a JUN/	3076083,103	TRAMADOL SOL. INJ. 50MG/ML, AMPOLA 1ML	MEDICAMENTOS CONTRO AMPOLA		2100	R\$ 2.826,00	ANEXO: historico_consumo_simplificado base CEOS EVIDÊNCIA DE CONSUMO 01 07 2024 a 30 06 2025.pdf
HAM - CAF	JUL/24 a JUN/	3196410,191	TRAMADOL, CLORIDRATO - 50MG CAPSULA	MEDICAMENTOS CONTRO CAPSULA		17300	R\$ 4.097,31	ANEXO: historico_consumo_simplificado base CEOS EVIDÊNCIA DE CONSUMO 01 07 2024 a 30 06 2025.pdf
HBL - CAF	JUL/24 a JUN/	3196410,191	TRAMADOL, CLORIDRATO - 50MG CAPSULA	MEDICAMENTOS CONTRO CAPSULA		1870	R\$ 402,74	ANEXO: historico_consumo_simplificado base CEOS EVIDÊNCIA DE CONSUMO 01 07 2024 a 30 06 2025.pdf
HR - CAF	JUL/24 a JUN/	3196410,191	TRAMADOL, CLORIDRATO - 50MG CAPSULA	MEDICAMENTOS CONTRO CAPSULA		18950	R\$ 4.677,94	ANEXO: historico_consumo_simplificado base CEOS EVIDÊNCIA DE CONSUMO 01 07 2024 a 30 06 2025.pdf
HGV - CAF	JUL/24 a JUN/	3196410,1	TRAMADOL, CLORIDRATO - 50MG, CAPSULA - UNIDADE	MEDICAMENTOS CONTRO COMPRIM		12500	R\$ 3.087,14	ANEXO: historico_consumo_simplificado base CEOS EVIDÊNCIA DE CONSUMO 01 07 2024 a 30 06 2025.pdf
HOSPITAL BELARMINO	JUL/24 a JUN/	3196410,1	TRAMADOL, CLORIDRATO - 50MG, CAPSULA - UNIDADE	MEDICAMENTOS CONTRO COMPRIM		80	R\$ 20,24	ANEXO: historico_consumo_simplificado base CEOS EVIDÊNCIA DE CONSUMO 01 07 2024 a 30 06 2025.pdf
HBL - CAF	JUL/24 a JUN/	3074340,147	TRAMADOL,CLORIDRATO - 100MG, - COMPRIMIDO	MEDICAMENTOS CONTRO COMPRIM		2200	R\$ 4.362,00	ANEXO: historico_consumo_simplificado base CEOS EVIDÊNCIA DE CONSUMO 01 07 2024 a 30 06 2025.pdf
HOF - CAF	JUL/24 a JUN/	3399907,147	TRIXIFENIDIL - 2MG, COMPRIMIDO - COMPRIMIDO	MEDICAMENTOS CONTRO COMPRIM		780	R\$ 370,14	ANEXO: historico_consumo_simplificado base CEOS EVIDÊNCIA DE CONSUMO 01 07 2024 a 30 06 2025.pdf
HAM - CAF	JUL/24 a JUN/	3196216,844	TROPICAMIDA 10 MG/ML SOLUÇÃO OFTÁLMICA - FRASCO 5 ML - FRASCO	MEDICAMENTOS	AMPOLA	25	R\$ 367,76	ANEXO: historico_consumo_simplificado base CEOS EVIDÊNCIA DE CONSUMO 01 07 2024 a 30 06 2025.pdf

HAM - CAF	JUL/24 a JUN/	3196216,839	TROPICAMIDA 10 MG/ML SOLUÇÃO OFTÁLMICA - FRASCO 5 ML - FRASCO	MEDICAMENTOS	FRASCO	8	R\$ 128,34	ANEXO: historico_consumo_simplificado base CEOS EVIDÊNCIA DE CONSUMO 01 07 2024 a 30 06 2025.pdf
HOSPITAL BELARMINO	JUL/24 a JUN/	3925650,199	DIVALPROATO DE SODIO - CONCENTRACAO/DOSAGEM 250 MG - COMPRIM	MEDICAMENTOS	CONTRO COMPRIM	30	R\$ 27,90	ANEXO: historico_consumo_simplificado base CEOS EVIDÊNCIA DE CONSUMO 01 07 2024 a 30 06 2025.pdf
HAM - CAF	JUL/24 a JUN/	3380882,147	ÁCIDO VALPROICO 250MG - COMPRIMIDO	MEDICAMENTOS	CONTRO UNIDADE	800	R\$ 216,00	ANEXO: historico_consumo_simplificado base CEOS EVIDÊNCIA DE CONSUMO 01 07 2024 a 30 06 2025.pdf
HBL - CAF	JUL/24 a JUN/	3380882,147	ÁCIDO VALPROICO 250MG - COMPRIMIDO	MEDICAMENTOS	CONTRO UNIDADE	300	R\$ 81,00	ANEXO: historico_consumo_simplificado base CEOS EVIDÊNCIA DE CONSUMO 01 07 2024 a 30 06 2025.pdf
HOF - CAF	JUL/24 a JUN/	3380882,147	ÁCIDO VALPROICO 250MG - COMPRIMIDO	MEDICAMENTOS	CONTRO UNIDADE	100	R\$ 27,00	ANEXO: historico_consumo_simplificado base CEOS EVIDÊNCIA DE CONSUMO 01 07 2024 a 30 06 2025.pdf
HOF - SAF PADRÃO	JUL/24 a JUN/	3183009,1	VALPROATO DE SODIO - 250MG, CAPSULA - UNIDADE	MEDICAMENTOS	CONTRO CAPSULA	12600	R\$ 3.912,77	ANEXO: historico_consumo_simplificado base CEOS EVIDÊNCIA DE CONSUMO 01 07 2024 a 30 06 2025.pdf
HR - CAF	JUL/24 a JUN/	3183009,1	VALPROATO DE SODIO - 250MG, CAPSULA - UNIDADE	MEDICAMENTOS	CONTRO CAPSULA	3900	R\$ 1.053,00	ANEXO: historico_consumo_simplificado base CEOS EVIDÊNCIA DE CONSUMO 01 07 2024 a 30 06 2025.pdf
HBL - SAF PADRÃO	JUL/24 a JUN/	3183009,1	VALPROATO DE SODIO - 250MG, CAPSULA - UNIDADE	MEDICAMENTOS	CONTRO CAPSULA	1100	R\$ 310,56	ANEXO: historico_consumo_simplificado base CEOS EVIDÊNCIA DE CONSUMO 01 07 2024 a 30 06 2025.pdf
HOSP. ULYSSES PERN/	JUL/24 a JUN/	3183009,1	VALPROATO DE SODIO - 250MG, CAPSULA - UNIDADE	MEDICAMENTOS	CONTRO CAPSULA	2200	R\$ 792,91	ANEXO: historico_consumo_simplificado base CEOS EVIDÊNCIA DE CONSUMO 01 07 2024 a 30 06 2025.pdf
HGV - CAF	JUL/24 a JUN/	3183009,1	VALPROATO DE SODIO - 250MG, CAPSULA - UNIDADE	MEDICAMENTOS	CONTRO CAPSULA	200	R\$ 54,00	ANEXO: historico_consumo_simplificado base CEOS EVIDÊNCIA DE CONSUMO 01 07 2024 a 30 06 2025.pdf
HR - CAF	JUL/24 a JUN/	3183009,147	VALPROATO DE SODIO - 250MG, COMPRIMIDO OU CAPSULA - COMPRIME	MEDICAMENTOS	CONTRO COMPRIM	8200	R\$ 2.140,31	ANEXO: historico_consumo_simplificado base CEOS EVIDÊNCIA DE CONSUMO 01 07 2024 a 30 06 2025.pdf
HAM - CAF	JUL/24 a JUN/	3183009,147	VALPROATO DE SODIO - 250MG, COMPRIMIDO OU CAPSULA - COMPRIME	MEDICAMENTOS	CONTRO COMPRIM	575	R\$ 151,74	ANEXO: historico_consumo_simplificado base CEOS EVIDÊNCIA DE CONSUMO 01 07 2024 a 30 06 2025.pdf
HOSP. ULYSSES PERN/	JUL/24 a JUN/	3183009,147	VALPROATO DE SODIO - 250MG, COMPRIMIDO OU CAPSULA - COMPRIME	MEDICAMENTOS	CONTRO COMPRIM	71050	R\$ 18.263,59	ANEXO: historico_consumo_simplificado base CEOS EVIDÊNCIA DE CONSUMO 01 07 2024 a 30 06 2025.pdf
HBL - CAF	JUL/24 a JUN/	3183009,191	VALPROATO DE SODIO 250 MG - CAPSULA	MEDICAMENTOS	CONTRO CAPSULA	700	R\$ 217,12	ANEXO: historico_consumo_simplificado base CEOS EVIDÊNCIA DE CONSUMO 01 07 2024 a 30 06 2025.pdf
HOSP. ULYSSES PERN/	JUL/24 a JUN/	3380025,199	DIVALPROATO DE SODIO 500 MG COMPRIMIDO REVESTIDO - COMPRIMID	MEDICAMENTOS	CONTRO COMPRIM	300	R\$ 450,00	ANEXO: historico_consumo_simplificado base CEOS EVIDÊNCIA DE CONSUMO 01 07 2024 a 30 06 2025.pdf
HAM - CAF	JUL/24 a JUN/	3323234,147	VALPROATO DE SODIO - CONCENTRACAO/DOSAGEM 500 MG - COMPRIM	MEDICAMENTOS	CONTRO COMPRIM	150	R\$ 125,48	ANEXO: historico_consumo_simplificado base CEOS EVIDÊNCIA DE CONSUMO 01 07 2024 a 30 06 2025.pdf
HOSP. ULYSSES PERN/	JUL/24 a JUN/	3323234,1	VALPROATO DE SODIO 500 MG COMPRIMIDO REVESTIDO - UNIDADE	MEDICAMENTOS	CONTRO COMPRIM	6240	R\$ 3.167,65	ANEXO: historico_consumo_simplificado base CEOS EVIDÊNCIA DE CONSUMO 01 07 2024 a 30 06 2025.pdf
HAM - CAF	JUL/24 a JUN/	3408990,114	ACIDO VALPROICO - 50 MG/ML,FRASCO	MEDICAMENTOS	CONTRO FRASCO	37	R\$ 196,17	ANEXO: historico_consumo_simplificado base CEOS EVIDÊNCIA DE CONSUMO 01 07 2024 a 30 06 2025.pdf
HOF - CAF	JUL/24 a JUN/	3408990,114	ACIDO VALPROICO - 50 MG/ML,FRASCO	MEDICAMENTOS	CONTRO FRASCO	356	R\$ 2.192,23	ANEXO: historico_consumo_simplificado base CEOS EVIDÊNCIA DE CONSUMO 01 07 2024 a 30 06 2025.pdf
HOSPITAL BELARMINO	JUL/24 a JUN/	3408990,114	ACIDO VALPROICO - 50 MG/ML,FRASCO	MEDICAMENTOS	CONTRO FRASCO	2	R\$ 13,90	ANEXO: historico_consumo_simplificado base CEOS EVIDÊNCIA DE CONSUMO 01 07 2024 a 30 06 2025.pdf
HAM - CAF	JUL/24 a JUN/	3182991,114	VALPROATO DE SODIO 50MG/ML, XAROPE - FRASCO 100ML	MEDICAMENTOS	CONTRO FRASCO	46	R\$ 207,46	ANEXO: historico_consumo_simplificado base CEOS EVIDÊNCIA DE CONSUMO 01 07 2024 a 30 06 2025.pdf
HOF - SAF PADRÃO	JUL/24 a JUN/	3182991,114	VALPROATO DE SODIO 50MG/ML, XAROPE - FRASCO 100ML	MEDICAMENTOS	CONTRO FRASCO	84	R\$ 422,96	ANEXO: historico_consumo_simplificado base CEOS EVIDÊNCIA DE CONSUMO 01 07 2024 a 30 06 2025.pdf
HOF - CAF	JUL/24 a JUN/	3182991,114	VALPROATO DE SODIO 50MG/ML, XAROPE - FRASCO 100ML	MEDICAMENTOS	CONTRO FRASCO	100	R\$ 562,00	ANEXO: historico_consumo_simplificado base CEOS EVIDÊNCIA DE CONSUMO 01 07 2024 a 30 06 2025.pdf
HBL - CAF	JUL/24 a JUN/	3182991,114	VALPROATO DE SODIO 50MG/ML, XAROPE - FRASCO 100ML	MEDICAMENTOS	CONTRO FRASCO	28	R\$ 165,13	ANEXO: historico_consumo_simplificado base CEOS EVIDÊNCIA DE CONSUMO 01 07 2024 a 30 06 2025.pdf

HBL - SAF PADRÃO	JUL/24 a JUN/	3182991,114	VALPROATO DE SODIO 50MG/ML, XAROPE - FRASCO 100ML	MEDICAMENTOS CONTRO FRASCO		786	R\$ 3.679,54	ANEXO: historico_consumo_simplificado base CEOS EVIDÊNCIA DE CONSUMO 01 07 2024 a 30 06 2025.pdf
HR - CAF	JUL/24 a JUN/	3182991,114	VALPROATO DE SODIO 50MG/ML, XAROPE - FRASCO 100ML	MEDICAMENTOS CONTRO FRASCO		1071	R\$ 5.218,59	ANEXO: historico_consumo_simplificado base CEOS EVIDÊNCIA DE CONSUMO 01 07 2024 a 30 06 2025.pdf
HOF - CAF	JUL/24 a JUN/	3086267,165	VANCOMICINA 1G FRASCO-AMPOLA	ANTIMICROBIANOS	FRASCO-/	50	R\$ 902,00	ANEXO: historico_consumo_simplificado base CEOS EVIDÊNCIA DE CONSUMO 01 07 2024 a 30 06 2025.pdf
HAM - CAF	JUL/24 a JUN/	3086267,165	VANCOMICINA 1G FRASCO-AMPOLA	ANTIMICROBIANOS	FRASCO-/	6725	R\$ 121.319,00	ANEXO: historico_consumo_simplificado base CEOS EVIDÊNCIA DE CONSUMO 01 07 2024 a 30 06 2025.pdf
HOSPITAL BELARMINO	JUL/24 a JUN/	3086267,165	VANCOMICINA 1G FRASCO-AMPOLA	ANTIMICROBIANOS	FRASCO-/	25	R\$ 451,00	ANEXO: historico_consumo_simplificado base CEOS EVIDÊNCIA DE CONSUMO 01 07 2024 a 30 06 2025.pdf
HBL - CAF	JUL/24 a JUN/	3086267,165	VANCOMICINA 1G FRASCO-AMPOLA	ANTIMICROBIANOS	FRASCO-/	1050	R\$ 18.942,00	ANEXO: historico_consumo_simplificado base CEOS EVIDÊNCIA DE CONSUMO 01 07 2024 a 30 06 2025.pdf
HBL - CAF	JUL/24 a JUN/	3086283,165	VANCOMICINA 500MG, - FRASCO-AMPOLA	ANTIMICROBIANOS	FRASCO-/	11143	R\$ 47.328,44	ANEXO: historico_consumo_simplificado base CEOS EVIDÊNCIA DE CONSUMO 01 07 2024 a 30 06 2025.pdf
HAM - CAF	JUL/24 a JUN/	3086283,165	VANCOMICINA 500MG, - FRASCO-AMPOLA	ANTIMICROBIANOS	FRASCO-/	5575	R\$ 23.655,84	ANEXO: historico_consumo_simplificado base CEOS EVIDÊNCIA DE CONSUMO 01 07 2024 a 30 06 2025.pdf
HGV - CAF	JUL/24 a JUN/	3086283,165	VANCOMICINA 500MG, - FRASCO-AMPOLA	ANTIMICROBIANOS	FRASCO-/	29010	R\$ 121.860,25	ANEXO: historico_consumo_simplificado base CEOS EVIDÊNCIA DE CONSUMO 01 07 2024 a 30 06 2025.pdf
HR - CAF	JUL/24 a JUN/	3086283,165	VANCOMICINA 500MG, - FRASCO-AMPOLA	ANTIMICROBIANOS	FRASCO-/	119927	R\$ 501.869,99	ANEXO: historico_consumo_simplificado base CEOS EVIDÊNCIA DE CONSUMO 01 07 2024 a 30 06 2025.pdf
HOF - CAF	JUL/24 a JUN/	3086283,165	VANCOMICINA 500MG, - FRASCO-AMPOLA	ANTIMICROBIANOS	FRASCO-/	28460	R\$ 119.668,90	ANEXO: historico_consumo_simplificado base CEOS EVIDÊNCIA DE CONSUMO 01 07 2024 a 30 06 2025.pdf
HOSPITAL BELARMINO	JUL/24 a JUN/	3086283,165	VANCOMICINA 500MG, - FRASCO-AMPOLA	ANTIMICROBIANOS	FRASCO-/	1018	R\$ 4.350,67	ANEXO: historico_consumo_simplificado base CEOS EVIDÊNCIA DE CONSUMO 01 07 2024 a 30 06 2025.pdf
HOF - CAF	JUL/24 a JUN/	3196550,147	VARFARINA SODICA - 5MG COMPRIMIDO	MEDICAMENTOS	COMPRIM	1110	R\$ 194,21	ANEXO: historico_consumo_simplificado base CEOS EVIDÊNCIA DE CONSUMO 01 07 2024 a 30 06 2025.pdf
HGV - CAF	JUL/24 a JUN/	3196550,147	VARFARINA SODICA - 5MG COMPRIMIDO	MEDICAMENTOS	COMPRIM	150	R\$ 27,94	ANEXO: historico_consumo_simplificado base CEOS EVIDÊNCIA DE CONSUMO 01 07 2024 a 30 06 2025.pdf
HR - CAF	JUL/24 a JUN/	3196550,147	VARFARINA SODICA - 5MG COMPRIMIDO	MEDICAMENTOS	COMPRIM	1800	R\$ 320,21	ANEXO: historico_consumo_simplificado base CEOS EVIDÊNCIA DE CONSUMO 01 07 2024 a 30 06 2025.pdf
HAM - CAF	JUL/24 a JUN/	3196550,147	VARFARINA SODICA - 5MG COMPRIMIDO	MEDICAMENTOS	COMPRIM	1470	R\$ 264,58	ANEXO: historico_consumo_simplificado base CEOS EVIDÊNCIA DE CONSUMO 01 07 2024 a 30 06 2025.pdf
HBL - CAF	JUL/24 a JUN/	3196550,147	VARFARINA SODICA - 5MG COMPRIMIDO	MEDICAMENTOS	COMPRIM	360	R\$ 66,37	ANEXO: historico_consumo_simplificado base CEOS EVIDÊNCIA DE CONSUMO 01 07 2024 a 30 06 2025.pdf
HAM - CAF	JUL/24 a JUN/	3198871,137	VASELINA - CONCENTRACAO/DOSAGEM 1 G/G, FORMA FARMACEUTICA F	MEDICAMENTOS	BISNAGA	153	R\$ 1.289,79	ANEXO: historico_consumo_simplificado base CEOS EVIDÊNCIA DE CONSUMO 01 07 2024 a 30 06 2025.pdf
HOF - CAF	JUL/24 a JUN/	3198871,771	VASELINA POMADA - 30G - BISNAGA 30,000 GRAMA	MEDICAMENTOS	BISNAGA	635	R\$ 4.159,20	ANEXO: historico_consumo_simplificado base CEOS EVIDÊNCIA DE CONSUMO 01 07 2024 a 30 06 2025.pdf
HBL - CAF	JUL/24 a JUN/	3198871,771	VASELINA POMADA - 30G - BISNAGA 30,000 GRAMA	MEDICAMENTOS	BISNAGA	630	R\$ 4.426,45	ANEXO: historico_consumo_simplificado base CEOS EVIDÊNCIA DE CONSUMO 01 07 2024 a 30 06 2025.pdf
HBL - CAF	JUL/24 a JUN/	3198871,137	VASELINA - CONCENTRACAO/DOSAGEM 1 G/G, FORMA FARMACEUTICA F	MEDICAMENTOS	BISNAGA	20	R\$ 168,60	ANEXO: historico_consumo_simplificado base CEOS EVIDÊNCIA DE CONSUMO 01 07 2024 a 30 06 2025.pdf
HR - CAF	JUL/24 a JUN/	3086313,103	VASOPRESSINA - 20UI/ML SOL. INJ. - AMPOLA 1,000 MILILITRO	MEDICAMENTOS	AMPOLA	5850	R\$ 132.886,40	ANEXO: historico_consumo_simplificado base CEOS EVIDÊNCIA DE CONSUMO 01 07 2024 a 30 06 2025.pdf
HAM - CAF	JUL/24 a JUN/	3086313,103	VASOPRESSINA - 20UI/ML SOL. INJ. - AMPOLA 1,000 MILILITRO	MEDICAMENTOS	AMPOLA	1445	R\$ 32.777,65	ANEXO: historico_consumo_simplificado base CEOS EVIDÊNCIA DE CONSUMO 01 07 2024 a 30 06 2025.pdf
HBL - CAF	JUL/24 a JUN/	3086313,103	VASOPRESSINA - 20UI/ML SOL. INJ. - AMPOLA 1,000 MILILITRO	MEDICAMENTOS	AMPOLA	400	R\$ 9.059,00	ANEXO: historico_consumo_simplificado base CEOS EVIDÊNCIA DE CONSUMO 01 07 2024 a 30 06 2025.pdf

HOF - CAF	JUL/24 a JUN/	3086313,103	VASOPRESSINA - 20UI/ML SOL. INJ. - AMPOLA 1,000 MILILITRO	MEDICAMENTOS	AMPOLA	3360	R\$ 76.322,40	ANEXO: historico_consumo_simplificado base CEOS EVIDÊNCIA DE CONSUMO 01 07 2024 a 30 06 2025.pdf
HGV - CAF	JUL/24 a JUN/	3086313,103	VASOPRESSINA - 20UI/ML SOL. INJ. - AMPOLA 1,000 MILILITRO	MEDICAMENTOS	AMPOLA	3385	R\$ 76.751,95	ANEXO: historico_consumo_simplificado base CEOS EVIDÊNCIA DE CONSUMO 01 07 2024 a 30 06 2025.pdf
HBL - CAF	JUL/24 a JUN/	3198219,147	VERAPAMIL - 80MG COMPRIMIDO	MEDICAMENTOS	COMPRIM	360	R\$ 154,80	ANEXO: historico_consumo_simplificado base CEOS EVIDÊNCIA DE CONSUMO 01 07 2024 a 30 06 2025.pdf
HBL - CAF	JUL/24 a JUN/	3198286,171	VIMBLASTINA, SULFATO - 10 MG, PO LIOFILIZADO, FRASCO-AMPOLA 10ML	MEDICAMENTOS	FRASCO-/	70	R\$ 5.590,40	ANEXO: historico_consumo_simplificado base CEOS EVIDÊNCIA DE CONSUMO 01 07 2024 a 30 06 2025.pdf
HBL - CAF	JUL/24 a JUN/	3198324,118	VINCRISTINA, 1 MG/ML FRASCO-AMPOLA 1,000 MILILITRO	MEDICAMENTOS	FRASCO-/	55	R\$ 1.743,15	ANEXO: historico_consumo_simplificado base CEOS EVIDÊNCIA DE CONSUMO 01 07 2024 a 30 06 2025.pdf
HBL - CAF	JUL/24 a JUN/	3198367,118	VINORELBINA 10 MG/ML FA 5 ML	MEDICAMENTOS	FRASCO-/	17	R\$ 2.934,37	ANEXO: historico_consumo_simplificado base CEOS EVIDÊNCIA DE CONSUMO 01 07 2024 a 30 06 2025.pdf
HR - CAF	JUL/24 a JUN/	3189783,1	VITAMINAS COMPLEXO B - TIAMINA 100MG/ML + PIRIDOXINA 100MG/ML +	MEDICAMENTOS	AMPOLA	105	R\$ 499,80	ANEXO: historico_consumo_simplificado base CEOS EVIDÊNCIA DE CONSUMO 01 07 2024 a 30 06 2025.pdf
HR - CAF	JUL/24 a JUN/	3230546,147	VITAMINAS DO COMPLEXO B - AMPOLA	MEDICAMENTOS	AMPOLA	1100	R\$ 2.006,00	ANEXO: historico_consumo_simplificado base CEOS EVIDÊNCIA DE CONSUMO 01 07 2024 a 30 06 2025.pdf
HAM - CAF	JUL/24 a JUN/	3091830,271	VITAMINAS DO COMPLEXO B - AMPOLA 2,000 MILILITRO - AMPOLA 2,000 ML	MEDICAMENTOS	AMPOLA	1583	R\$ 1.753,70	ANEXO: historico_consumo_simplificado base CEOS EVIDÊNCIA DE CONSUMO 01 07 2024 a 30 06 2025.pdf
HOF - CAF	JUL/24 a JUN/	3091830,271	VITAMINAS DO COMPLEXO B - AMPOLA 2,000 MILILITRO - AMPOLA 2,000 ML	MEDICAMENTOS	AMPOLA	9512	R\$ 10.629,31	ANEXO: historico_consumo_simplificado base CEOS EVIDÊNCIA DE CONSUMO 01 07 2024 a 30 06 2025.pdf
HR - CAF	JUL/24 a JUN/	3091830,271	VITAMINAS DO COMPLEXO B - AMPOLA 2,000 MILILITRO - AMPOLA 2,000 ML	MEDICAMENTOS	AMPOLA	2400	R\$ 2.689,00	ANEXO: historico_consumo_simplificado base CEOS EVIDÊNCIA DE CONSUMO 01 07 2024 a 30 06 2025.pdf
HGV - CAF	JUL/24 a JUN/	3091830,271	VITAMINAS DO COMPLEXO B - AMPOLA 2,000 MILILITRO - AMPOLA 2,000 ML	MEDICAMENTOS	AMPOLA	680	R\$ 759,20	ANEXO: historico_consumo_simplificado base CEOS EVIDÊNCIA DE CONSUMO 01 07 2024 a 30 06 2025.pdf
HBL - CAF	JUL/24 a JUN/	3091830,271	VITAMINAS DO COMPLEXO B - AMPOLA 2,000 MILILITRO - AMPOLA 2,000 ML	MEDICAMENTOS	AMPOLA	3079	R\$ 3.470,71	ANEXO: historico_consumo_simplificado base CEOS EVIDÊNCIA DE CONSUMO 01 07 2024 a 30 06 2025.pdf
HAM - CAF	JUL/24 a JUN/	3230481,147	VITAMINAS DO COMPLEXO B - COMPRIMIDO - COMPRIMIDO	MEDICAMENTOS	COMPRIM	800	R\$ 79,38	ANEXO: historico_consumo_simplificado base CEOS EVIDÊNCIA DE CONSUMO 01 07 2024 a 30 06 2025.pdf
HOF - CAF	JUL/24 a JUN/	3230481,147	VITAMINAS DO COMPLEXO B - COMPRIMIDO - COMPRIMIDO	MEDICAMENTOS	COMPRIM	500	R\$ 61,88	ANEXO: historico_consumo_simplificado base CEOS EVIDÊNCIA DE CONSUMO 01 07 2024 a 30 06 2025.pdf
HOSP. ULYSSES PERN/	JUL/24 a JUN/	3230481,147	VITAMINAS DO COMPLEXO B - COMPRIMIDO - COMPRIMIDO	MEDICAMENTOS	COMPRIM	120	R\$ 11,81	ANEXO: historico_consumo_simplificado base CEOS EVIDÊNCIA DE CONSUMO 01 07 2024 a 30 06 2025.pdf
HOSPITAL BELARMINO	JUL/24 a JUN/	3230481,147	VITAMINAS DO COMPLEXO B - COMPRIMIDO - COMPRIMIDO	MEDICAMENTOS	COMPRIM	1404	R\$ 175,39	ANEXO: historico_consumo_simplificado base CEOS EVIDÊNCIA DE CONSUMO 01 07 2024 a 30 06 2025.pdf
HR - CAF	JUL/24 a JUN/	3230481,147	VITAMINAS DO COMPLEXO B - COMPRIMIDO - COMPRIMIDO	MEDICAMENTOS	COMPRIM	4100	R\$ 404,96	ANEXO: historico_consumo_simplificado base CEOS EVIDÊNCIA DE CONSUMO 01 07 2024 a 30 06 2025.pdf
HR - CAF	JUL/24 a JUN/	3230546,271	VITAMINAS DO COMPLEXO B SOL. INJ. - AMPOLA 2,000 MILILITRO	MEDICAMENTOS	AMPOLA	20050	R\$ 23.634,50	ANEXO: historico_consumo_simplificado base CEOS EVIDÊNCIA DE CONSUMO 01 07 2024 a 30 06 2025.pdf
HAM - CAF	JUL/24 a JUN/	3230546,271	VITAMINAS DO COMPLEXO B SOL. INJ. - AMPOLA 2,000 MILILITRO	MEDICAMENTOS	AMPOLA	100	R\$ 135,00	ANEXO: historico_consumo_simplificado base CEOS EVIDÊNCIA DE CONSUMO 01 07 2024 a 30 06 2025.pdf
HOSPITAL BELARMINO	JUL/24 a JUN/	3230546,271	VITAMINAS DO COMPLEXO B SOL. INJ. - AMPOLA 2,000 MILILITRO	MEDICAMENTOS	AMPOLA	1650	R\$ 2.065,50	ANEXO: historico_consumo_simplificado base CEOS EVIDÊNCIA DE CONSUMO 01 07 2024 a 30 06 2025.pdf
HBL - CAF	JUL/23 a JUN/	3168182,103	GENTAMICINA, SULFATO - 40MG/ML, AMPOLA 1ML - AMPOLA 1,000 MILILITRO	ANTIMICROBIANOS	AMPOLA	100	R\$ 126,00	ANEXO: historico_consumo_simplificado 2023 2024.pdf
HR - CAF	JUL/23 a JUN/	3168182,103	GENTAMICINA, SULFATO - 40MG/ML, AMPOLA 1ML - AMPOLA 1,000 MILILITRO	ANTIMICROBIANOS	AMPOLA	350	R\$ 496,50	ANEXO: historico_consumo_simplificado 2023 2024.pdf
HR - CAF	JUL/23 a JUN/	3090043,199	SOLUCAO P/ USO CENTRAL S/ LIPIDIOS VOL. 1800 E 2000ML E CAL. TOTAL	MEDICAMENTOS	BOLSA	3	R\$ 632,70	ANEXO: historico_consumo_simplificado 2023 2024.pdf
HAM - CAF	JUL/23 a JUN/	3161820,147	AZATIOPRINA - 50MG, COMPRIMIDO	MEDICAMENTOS	COMPRIM	230	R\$ 92,02	ANEXO: historico_consumo_simplificado 2023 2024.pdf
HOSPITAL BELARMINO	JUL/23 a JUN/	3163806,103	DIMENIDRINATO 50MG/ML + PIRIDOXINA 50MG/ML, IM, SOL. INJ. AMPOLA	MEDICAMENTOS	AMPOLA	130	R\$ 236,60	ANEXO: historico_consumo_simplificado 2023 2024.pdf

HGV - CAF	JUL/23 a JUN/	3166635,147	FLUORESCEINA - AMPOLA	MEDICAMENTOS	AMPOLA	50	R\$ 1.663,00	ANEXO: historico_consumo_simplificado 2023 2024.pdf
HBL - CAF	JUL/23 a JUN/	3188752,114	CONTRASTE NAO IONICO DE BAIXA OSMOLARIDADE - COMPOSICAO IOD	MEDICAMENTOS	FRASCO	250	R\$ 81.739,73	ANEXO: historico_consumo_simplificado 2023 2024.pdf
HR - CAF	JUL/23 a JUN/	3188752,166	CONTRASTE NAO IONICO DE BAIXA OSMOLARIDADE - COMPOSICAO IOD	MEDICAMENTOS	FRASCO-/	400	R\$ 27.160,00	ANEXO: historico_consumo_simplificado 2023 2024.pdf
HBL - CAF	JUL/23 a JUN/	3190447,27	POLIVITAMINAS S/ MINERAIS SOL. INJ, AMPOLA 10ML	MEDICAMENTOS	AMPOLA	700	R\$ 3.381,00	ANEXO: historico_consumo_simplificado 2023 2024.pdf
HAM - CAF	JUL/23 a JUN/	3190463,92	COMPLEXO MULTIVITAMINICO - SOL. ORAL (PROTOVIT) - FRASCO 20,000	MEDICAMENTOS	FRASCO	304	R\$ 4.692,88	ANEXO: historico_consumo_simplificado 2023 2024.pdf
HBL - CAF	JUL/23 a JUN/	3190463,92	COMPLEXO MULTIVITAMINICO - SOL. ORAL (PROTOVIT) - FRASCO 20,000	MEDICAMENTOS	FRASCO	10	R\$ 157,80	ANEXO: historico_consumo_simplificado 2023 2024.pdf
HAM - CAF	JUL/23 a JUN/	3203719,271	SACARATO HIDROXIDO FERRICO III 50MG/ML IM SOL. INJ, AMPOLA 2ML IM	MEDICAMENTOS	AMPOLA	115	R\$ 964,25	ANEXO: historico_consumo_simplificado 2023 2024.pdf
HBL - CAF	JUL/23 a JUN/	3431266,147	ISOSSORBIDA, MONONITRATO - 40MG, COMPRIMIDO - COMPRIMIDO	MEDICAMENTOS	COMPRIM	520	R\$ 76,14	ANEXO: historico_consumo_simplificado 2023 2024.pdf
HOF - CAF	JUL/23 a JUN/	3356035,147	VIGABATRINA - CONCENTRACAO/DOSAGEM 500 MG - COMPRIMIDO	MEDICAMENTOS	CONTRO COMPRIM	60	R\$ 198,00	ANEXO: historico_consumo_simplificado 2023 2024.pdf
HOF - CAF	JUL/23 a JUN/	3680479,147	LAMOTRIGINA 50 MG - COMPRIMIDO	MEDICAMENTOS	CONTRO COMPRIM	300	R\$ 136,20	ANEXO: historico_consumo_simplificado 2023 2024.pdf
HAM - CAF	JUL/22 a JUN	3085309,114	BENZOATO DE BENZILA 250 MG/ML FR 100 ML - FRASCO 100,000 MILILITR	ANTIMICROBIANOS	FRASCO	101	R\$ 1.023,13	ANEXO: historico_consumo_simplificado 2022 2023.pdf
HOSPAM	JUL/22 a JUN	3089045,165	IMIPENEM 500MG + CILASTATINA SÓDICA 500MG PÓ P/ SOL. INJ, FRASCO	ANTIMICROBIANOS	FRASCO-/	15	R\$ 355,20	ANEXO: historico_consumo_simplificado 2022 2023.pdf
Hospital Regional Inácio	JUL/22 a JUN	3089045,165	IMIPENEM 500MG + CILASTATINA SÓDICA 500MG PÓ P/ SOL. INJ, FRASCO	ANTIMICROBIANOS	FRASCO-/	20	R\$ 473,60	ANEXO: historico_consumo_simplificado 2022 2023.pdf
HGV - CAF	JUL/22 a JUN	3089045,166	IMIPENEM + CILASTATINA SODICA - CONCENTRACAO/DOSAGEM 500 MG	ANTIMICROBIANOS	FRASCO	200	R\$ 3.500,00	ANEXO: historico_consumo_simplificado 2022 2023.pdf
HOSPAM	JUL/22 a JUN	3097870,845	AMPICILINA PO/SUSPENSAO ORAL 250MG/5ML - 60ML - FRASCO 60,000 M	ANTIMICROBIANOS	FRASCO	20	R\$ 86,80	ANEXO: historico_consumo_simplificado 2022 2023.pdf
HR - CAF	JUL/22 a JUN	3210154,839	CIPROFLOXACINO, CLORIDRATO SOL. OFTALMICA 0,3% - 5ML - FRASCO 5	ANTIMICROBIANOS	UNIDADE I	51	R\$ 620,55	ANEXO: historico_consumo_simplificado 2022 2023.pdf
HOSP. ULYSSES PERN	JUL/22 a JUN	3210154,839	CIPROFLOXACINO, CLORIDRATO SOL. OFTALMICA 0,3% - 5ML - FRASCO 5	ANTIMICROBIANOS	UNIDADE I	10	R\$ 131,39	ANEXO: historico_consumo_simplificado 2022 2023.pdf
HAM - CAF	JUL/22 a JUN	3210154,839	CIPROFLOXACINO, CLORIDRATO SOL. OFTALMICA 0,3% - 5ML - FRASCO 5	ANTIMICROBIANOS	UNIDADE I	12	R\$ 162,96	ANEXO: historico_consumo_simplificado 2022 2023.pdf
HAM - CAF	JUL/22 a JUN	3212505,12	NEOMICINA - 33,3MG/ML SOL. ORAL FRASCO 500ML - FRASCO 500,000 ML	ANTIMICROBIANOS	FRASCO	20	R\$ 586,40	ANEXO: historico_consumo_simplificado 2022 2023.pdf
HGV - CAF	JUL/22 a JUN	3076016,113	PROPOFOL - CONCENTRACAO/DOSAGEM 20 MG/ML, - FRASCO 50,000 ML	MEDICAMENTOS	FRASCO-/	350	R\$ 21.605,50	ANEXO: historico_consumo_simplificado 2022 2023.pdf
HBL - CAF	JUL/22 a JUN	3107582,165	CICLOFOSFAMIDA 200MG PO LIOFILIZADO - FRASCO-AMPOLA	MEDICAMENTOS	FRASCO-/	359	R\$ 5.726,05	ANEXO: historico_consumo_simplificado 2022 2023.pdf
HGV - CAF	JUL/22 a JUN	3107825,1	CLONIDINA, CLORIDRATO - Concentracao/dosagem 0,200 mg, Forma farmac	MEDICAMENTOS	UNIDADE	4020	R\$ 1.682,37	ANEXO: historico_consumo_simplificado 2022 2023.pdf
HGV - CAF	JUL/22 a JUN	3107825,147	CLONIDINA 200 MG COMPRIMIDO - COMPRIMIDO	MEDICAMENTOS	COMPRIM	2160	R\$ 836,00	ANEXO: historico_consumo_simplificado 2022 2023.pdf
HOSPAM	JUL/22 a JUN	3107825,147	CLONIDINA 200 MG COMPRIMIDO - COMPRIMIDO	MEDICAMENTOS	COMPRIM	310	R\$ 119,98	ANEXO: historico_consumo_simplificado 2022 2023.pdf
HBL - CAF	JUL/22 a JUN	3110664,118	CARBOPLATINA 10 MG/M FRASCO-AMPOLA 5,000 MILILITRO	MEDICAMENTOS	FRASCO-/	307	R\$ 21.999,62	ANEXO: historico_consumo_simplificado 2022 2023.pdf
HBL - CAF	JUL/22 a JUN	3160297,1	DOXORRUBICINA - 10 MG, FRASCO-AMPOLA	MEDICAMENTOS	FRASCO-/	20	R\$ 980,00	ANEXO: historico_consumo_simplificado 2022 2023.pdf
HAM - CAF	JUL/22 a JUN	3161455,147	COLCHICINA 0,5MG COMP - COMPRIMIDO	MEDICAMENTOS	COMPRIM	1545	R\$ 809,26	ANEXO: historico_consumo_simplificado 2022 2023.pdf
HR - CAF	JUL/22 a JUN	3162044,147	ALENDRONATO DE SODIO - 70MG, COMPRIMIDO - COMPRIMIDO	MEDICAMENTOS	COMPRIM	8	R\$ 5,33	ANEXO: historico_consumo_simplificado 2022 2023.pdf
HAM - CAF	JUL/22 a JUN	3162044,147	ALENDRONATO DE SODIO - 70MG, COMPRIMIDO - COMPRIMIDO	MEDICAMENTOS	COMPRIM	80	R\$ 53,33	ANEXO: historico_consumo_simplificado 2022 2023.pdf
HAM - CAF	JUL/22 a JUN	3166147,114	ÁCIDO TRICLOROACÉTICO 750 MG/ML - SOL. TÓPICA, FRASCO 100,0 ML	MEDICAMENTOS	FRASCO	13	R\$ 541,58	ANEXO: historico_consumo_simplificado 2022 2023.pdf
HBL - CAF	JUL/22 a JUN	3166147,114	ÁCIDO TRICLOROACÉTICO 750 MG/ML - SOL. TÓPICA, FRASCO 100,0 ML	MEDICAMENTOS	FRASCO	6	R\$ 249,96	ANEXO: historico_consumo_simplificado 2022 2023.pdf
HAM - CAF	JUL/22 a JUN	3166694,147	HIDROXICLOROQUINA - 400MG COMPRIMIDO - COMPRIMIDO	MEDICAMENTOS	COMPRIM	90	R\$ 99,00	ANEXO: historico_consumo_simplificado 2022 2023.pdf
HAM - CAF	JUL/22 a JUN	3167577,147	HIDROXIZINA - 25MG COMPRIMIDO - COMPRIMIDO	MEDICAMENTOS	COMPRIM	240	R\$ 199,20	ANEXO: historico_consumo_simplificado 2022 2023.pdf
HR - CAF	JUL/22 a JUN	3167682,147	TIAMAZOL 10MG COMPRIMIDO	MEDICAMENTOS	COMPRIM	50	R\$ 27,00	ANEXO: c
HAM - CAF	JUL/22 a JUN	3182894,27	ESMOLOL, CLORIDRATO - 250 MG/ML, AMPOLA 10 ML - AMPOLA 10,000 MI	MEDICAMENTOS	AMPOLA	40	R\$ 14.471,60	ANEXO: historico_consumo_simplificado 2022 2023.pdf
HBL - CAF	JUL/22 a JUN	3182894,27	ESMOLOL, CLORIDRATO - 250 MG/ML, AMPOLA 10 ML - AMPOLA 10,000 MI	MEDICAMENTOS	AMPOLA	79	R\$ 27.971,26	ANEXO: historico_consumo_simplificado 2022 2023.pdf
HBL - CAF	JUL/22 a JUN	3183599,128	MEBENDAZOL SUSPENSÃO ORAL 20 MG/ML - FRASCO 30,000 MILILITRO	MEDICAMENTOS	FRASCO	69	R\$ 111,96	ANEXO: historico_consumo_simplificado 2022 2023.pdf

HR - CAF	JUL/22 a JUN	3183599,128	MEBENDAZOL SUSPENSÃO ORAL 20 MG/ML - FRASCO 30,000 MILILITRO	MEDICAMENTOS	FRASCO	29	R\$ 46,98	ANEXO: historico_consumo_simplificado 2022 2023.pdf
HOF - CAF	JUL/22 a JUN	3183599,128	MEBENDAZOL SUSPENSÃO ORAL 20 MG/ML - FRASCO 30,000 MILILITRO	MEDICAMENTOS	FRASCO	65	R\$ 109,80	ANEXO: historico_consumo_simplificado 2022 2023.pdf
HAM - CAF	JUL/22 a JUN	3197832,147	PROPILTIOURACIL - 100MG COMPRIMIDO	MEDICAMENTOS	COMPRIM	420	R\$ 354,35	ANEXO: historico_consumo_simplificado 2022 2023.pdf
HLB - CAF	JUL/22 a JUN	3197832,147	PROPILTIOURACIL - 100MG COMPRIMIDO	MEDICAMENTOS	COMPRIM	120	R\$ 101,24	ANEXO: historico_consumo_simplificado 2022 2023.pdf
HR - CAF	JUL/22 a JUN	3197832,147	PROPILTIOURACIL - 100MG COMPRIMIDO	MEDICAMENTOS	COMPRIM	60	R\$ 51,26	ANEXO: historico_consumo_simplificado 2022 2023.pdf
HLB - CAF	JUL/22 a JUN	3198367,118	VINORELBINA - 10 MG/ML, FRASCO-AMPOLA 1ML	MEDICAMENTOS	AMPOLA	45	R\$ 6.260,40	ANEXO: historico_consumo_simplificado 2022 2023.pdf
HAM - CAF	JUL/22 a JUN	3206173,147	SILDENAFILA - 50MG COMPRIMIDO - COMPRIMIDO	MEDICAMENTOS	COMPRIM	340	R\$ 156,01	ANEXO: historico_consumo_simplificado 2022 2023.pdf
HAM - CAF	JUL/22 a JUN	3212645,271	LIDOCAINA - 50MG/ML + GLICOSE 75 MG/M SOL. INJ, AMPOLA 2ML - AMPO	MEDICAMENTOS	AMPOLA	20	R\$ 95,20	ANEXO: historico_consumo_simplificado 2022 2023.pdf
HR - CAF	JUL/22 a JUN	3240215,147	ALOPURINOL 300MG - COMPRIMIDO	MEDICAMENTOS	COMPRIM	20	R\$ 2,97	ANEXO: historico_consumo_simplificado 2022 2023.pdf
HOF - CAF	JUL/22 a JUN	3240215,147	ALOPURINOL 300MG - COMPRIMIDO	MEDICAMENTOS	COMPRIM	60	R\$ 8,91	ANEXO: historico_consumo_simplificado 2022 2023.pdf
HAM - CAF	JUL/22 a JUN	3240215,147	ALOPURINOL 300MG - COMPRIMIDO	MEDICAMENTOS	COMPRIM	40	R\$ 5,94	ANEXO: historico_consumo_simplificado 2022 2023.pdf
HAM - CAF	JUL/22 a JUN	3261280,849	HIDROXIZINA 2MG/ML FRASCO 120ML - FRASCO 120,000 MILILITRO	MEDICAMENTOS	FRASCO	17	R\$ 163,88	ANEXO: historico_consumo_simplificado 2022 2023.pdf
HR - CAF	JUL/22 a JUN	3347125,1	MOXIFLOXACINO, CLORIDRATO - Concentracao/dosagem 5 mg/ OFTALMICA	MEDICAMENTOS	UNIDADE	1	R\$ 39,56	ANEXO: historico_consumo_simplificado 2022 2023.pdf
HAM - CAF	JUL/22 a JUN	3365280,191	CALCITRIOL - 0,25 MCG CAPSULA - CAPSULA	MEDICAMENTOS	CAPSULA	300	R\$ 295,00	ANEXO: historico_consumo_simplificado 2022 2023.pdf
HLB - CAF	JUL/22 a JUN	3366243,159	DOCETAXEL 20 MG/0,5 ML SOL. INJETAVE- FRASCO-AMPOLA 2,000 MILILI	MEDICAMENTOS	FRASCO-/	496	R\$ 34.219,04	ANEXO: historico_consumo_simplificado 2022 2023.pdf
HAM - CAF	JUL/22 a JUN	3781801,845	ACIDO FOLINICO 5 MG/ML, SOL.ORAL, FRASCO 60,0 ML	MEDICAMENTOS	FRASCO	82	R\$ 2.186,12	ANEXO: historico_consumo_simplificado 2022 2023.pdf
HR - CAF	JUL/22 a JUN	3885569,165	COLISTIMETATO DE SODIO - 150MG, (POLIMIXINA E)	MEDICAMENTOS	FRASCO-/	70	R\$ 1.479,10	ANEXO: historico_consumo_simplificado 2022 2023.pdf
HR - CAF	JUL/22 a JUN	3889467,961	AZUL DE METILENO - CONCENTRACAO/DOSAGEM 1% - AMPOLA 5,000 MIL	MEDICAMENTOS	AMPOLA	5	R\$ 26,35	ANEXO: historico_consumo_simplificado 2022 2023.pdf
HAM - CAF	JUL/22 a JUN	3991466,137	FLUTICASONA, PROPIONATO - 50 MCG, FRASCO SPRAY 120 DOSES - FRA	MEDICAMENTOS	FRASCO	17	R\$ 1.016,77	ANEXO: historico_consumo_simplificado 2022 2023.pdf
HAM - CAF	JUL/22 a JUN	4164164,271	AZUL DE METILENO - AMPOLA 2,000 MILILITRO	MEDICAMENTOS	AMPOLA	5	R\$ 24,00	ANEXO: historico_consumo_simplificado 2022 2023.pdf
HR - CAF	JUL/22 a JUN	4727827,137	FORMOTEROL, FUMARATO + BUDESONIDA - 6 MCG + 100 FRASCO 120DO	MEDICAMENTOS	FRASCO	2	R\$ 310,76	ANEXO: historico_consumo_simplificado 2022 2023.pdf
HOF - CAF	JUL/22 a JUN	4727827,137	FORMOTEROL, FUMARATO + BUDESONIDA - 6 MCG + 100 FRASCO 120DO	MEDICAMENTOS	FRASCO	40	R\$ 6.477,10	ANEXO: historico_consumo_simplificado 2022 2023.pdf
HOF - CAF	JUL/22 a JUN	3196321,1	TIORIDAZINA - 50MG, COMPRIMIDO - UNIDADE	MEDICAMENTOS	CONTRO COMPRIM	300	R\$ 339,00	ANEXO: historico_consumo_simplificado 2022 2023.pdf
HR - CAF	JUL/22 a JUN	3374645,191	PREGABALINA - 150MG, CAPSULA - CAPSULA	MEDICAMENTOS	CONTRO CAPSULA	150	R\$ 345,00	ANEXO: historico_consumo_simplificado 2022 2023.pdf
HLB - CAF	JUL/22 a JUN	3109879,165	DACARBAZINA 100 MG - FRASCO-AMPOLA	MEDICAMENTOS	FRASCO-/	40	1.800,8	ANEXO: historico_consumo_simplificado demais medicamentos 2022 2023.pdf
HAM - CAF	JUL/22 a JUN	3308103,144	BUDESONIDA 64 MCG/DOSE SUSP. ORAL FRASCO 120 DOSES - FRASCO	MEDICAMENTOS	FRASCO	28	R\$ 315,00	ANEXO: historico_consumo_simplificado demais medicamentos 2022 2023.pdf
HLB - CAF	JUL/22 a JUN	3383482,118	CITARABINA 100MG/ML, - FRASCO-AMPOLA 1,000 MILILITRO	MEDICAMENTOS	FRASCO-/	50	R\$ 630,00	ANEXO: historico_consumo_simplificado demais medicamentos 2022 2023.pdf
HLB - CAF	JUL/22 a JUN	3383482,171	CITARABINA - 100 MG/ML, FRASCO-AMPOLA 10,000 MILILITRO	MEDICAMENTOS	FRASCO-/	20	R\$ 1.205,00	ANEXO: historico_consumo_simplificado demais medicamentos 2022 2023.pdf
HLB - Combate COVID-1	JUL/22 a JUN	40600,1	BUDESONIDA 64 MCG - UNIDADE	MEDICAMENTOS	FRASCO	100	R\$ 986,00	ANEXO: historico_consumo_simplificado demais medicamentos 2022 2023.pdf
HAM - CAF	JUL/22 a JUN	3163725,103	DROPERIDOL 2,5MG/ML SOL. INJ, AMPOLA 1ML - AMPOLA 1,000 MILILITRO	MEDICAMENTOS	CONTRO AMPOLA	105	R\$ 920,80	ANEXO: historico_consumo_simplificado demais medicamentos 2022 2023.pdf
HOF - CAF	JUL/22 a JUN	3198022,147	PERICIAZINA - CONCENTRACAO/DOSAGEM 10 MG - COMPRIMIDO	MEDICAMENTOS	CONTRO COMPRIM	360	R\$ 220,79	ANEXO: historico_consumo_simplificado demais medicamentos 2022 2023.pdf
HGV - CAF	2019	3183092,1	NIMODIPINO - CONCENTRACAO/DOSAGEM 30 MG,FORMA FARMACEUTICA	MEDICAMENTOS	COMPRIM	1950	R\$ 899,95	ANEXO: historico_consumo_simplificado NIMODIPINO 2019.pdf
HR - CAF	2019	3183092,1	NIMODIPINO - CONCENTRACAO/DOSAGEM 30 MG,FORMA FARMACEUTICA	MEDICAMENTOS	COMPRIM	11460	R\$ 5.978,18	ANEXO: historico_consumo_simplificado NIMODIPINO 2019.pdf
HRA - CAF	2019	3183092,147	NIMODIPINA COMP 30MG - COMPRIMIDO	MEDICAMENTOS	COMPRIM	1590	R\$ 551,77	ANEXO: historico_consumo_simplificado NIMODIPINO 2019.pdf
HR - CAF	2019	3183092,147	NIMODIPINA COMP 30MG - COMPRIMIDO	MEDICAMENTOS	COMPRIM	174240	R\$ 70.272,14	ANEXO: historico_consumo_simplificado NIMODIPINO 2019.pdf
HOF - CAF	JUL/24 a JUN/	3075958,114	CLOREXIDINA 2%, DEGERMANTE FRASCO 100 ML - FRASCO 100,000 MILI	MATERIAL MEDICO HOSP'I	FRASCO	7480	R\$ 19.120,40	ANEXO: historico_consumo_simplificado CLOREXIDINA E SOLUÇÃO DE ELETROLITOS
HOF - CAF	JUL/24 a JUN/	4137442,138	SOLUCAO DE ELETROLITOS BOLSA 500ML CL.DE SODIO+GLU DE SODIO	MEDICAMENTOS	BOLSA	5	R\$ 290,00	ANEXO: historico_consumo_simplificado CLOREXIDINA E SOLUÇÃO DE ELETROLITOS

HOSPITAL BELARMINO	JUL/24 a JUN/	3431932,903	CLOREXIDINA 2%, DEGERMANTE - FRASCO DE 1 LT	SANEANTES E DOMISSAN FRASCO	80	R\$ 1.154,50	ANEXO: historico_consumo_simplificado
HL - CAF	JUL/24 a JUN/	3431932,903	CLOREXIDINA 2%, DEGERMANTE - FRASCO DE 1 LT	SANEANTES E DOMISSAN FRASCO	3694	R\$ 55.486,66	CLOREXIDINA E SOLUÇÃO DE ELETROLITOS
HGV - CAF	JUL/24 a JUN/	3431932,903	CLOREXIDINA 2%, DEGERMANTE - FRASCO DE 1 LT	SANEANTES E DOMISSAN FRASCO	8313	R\$ 122.682,30	ANEXO: historico_consumo_simplificado
HAM - CAF	JUL/24 a JUN/	3431932,903	CLOREXIDINA 2%, DEGERMANTE - FRASCO DE 1 LT	SANEANTES E DOMISSAN FRASCO	8839	R\$ 132.771,11	CLOREXIDINA E SOLUÇÃO DE ELETROLITOS
HOF - CAF	JUL/24 a JUN/	3431932,903	CLOREXIDINA 2%, DEGERMANTE - FRASCO DE 1 LT	SANEANTES E DOMISSAN FRASCO	723	R\$ 11.057,40	ANEXO: historico_consumo_simplificado
HOSPITAL JESUS DE N	JUL/24 a JUN/	3431932,903	CLOREXIDINA 2%, DEGERMANTE - FRASCO DE 1 LT	SANEANTES E DOMISSAN FRASCO	612	R\$ 9.282,20	CLOREXIDINA E SOLUÇÃO DE ELETROLITOS
HR - CAF	JUL/24 a JUN/	3431932,903	CLOREXIDINA 2%, DEGERMANTE - FRASCO DE 1 LT	SANEANTES E DOMISSAN FRASCO	14557	R\$ 219.187,62	ANEXO: historico_consumo_simplificado
DGASP	JUL/24 a JUN/	3431932,903	CLOREXIDINA 2%, DEGERMANTE - FRASCO DE 1 LT	SANEANTES E DOMISSAN FRASCO	172	R\$ 2.509,68	CLOREXIDINA E SOLUÇÃO DE ELETROLITOS
HL - CAF	JUL/24 a JUN/	3075958,903	CLOREXIDINA 2% SOLUÇÃO DEGERMANTE FR. 1000 ML	MATERIAL MEDICO HOSPI FRASCO	110	R\$ 2.776,40	ANEXO: historico_consumo_simplificado
HOSPITAL BELARMINO	JUL/24 a JUN/	3075958,903	CLOREXIDINA 2% SOLUÇÃO DEGERMANTE FR. 1000 ML	MATERIAL MEDICO HOSPI FRASCO	198	R\$ 3.347,44	CLOREXIDINA E SOLUÇÃO DE ELETROLITOS
HGV - CAF	JUL/24 a JUN/	720585,37	CLOREXIDINA, DIGLUCONATO 2% DEGERMANTE - LITRO	SANEANTES E DOMISSAN LITRO	3408	R\$ 51.304,56	ANEXO: historico_consumo_simplificado
HOSPITAL JESUS DE N	JUL/24 a JUN/	720585,37	CLOREXIDINA, DIGLUCONATO 2% DEGERMANTE - LITRO	SANEANTES E DOMISSAN LITRO	60	R\$ 898,80	CLOREXIDINA E SOLUÇÃO DE ELETROLITOS
HOF - CAF	JUL/24 a JUN/	720585,37	CLOREXIDINA, DIGLUCONATO 2% DEGERMANTE - LITRO	SANEANTES E DOMISSAN LITRO	620	R\$ 9.673,40	ANEXO: historico_consumo_simplificado
HOF - CAF	JUL/24 a JUN/	720585,903	CLOREXIDINA, DIGLUCONATO - CONCENTRACAO DE 2%, FORMA FARMAC	SANEANTES E DOMISSAN FRASCO	2952	R\$ 47.620,02	CLOREXIDINA E SOLUÇÃO DE ELETROLITOS
HGV - CAF	JUL/24 a JUN/	720585,903	CLOREXIDINA, DIGLUCONATO - CONCENTRACAO DE 2%, FORMA FARMAC	SANEANTES E DOMISSAN FRASCO	15	R\$ 265,35	ANEXO: historico_consumo_simplificado
HR - CAF	JUL/23 a JUN/	3963594,124	CONTRASTE GADOLINICO 0,5MMOL/ML MACROCICLICA FA 15 ML - FRASC	MEDICAMENTOS FRASCO-/	1675	R\$ 146.562,50	CLOREXIDINA E SOLUÇÃO DE ELETROLITOS
HR - CAF	JUL/24 a JUN/25	3963640,199	CONTRASTE GADOLINICO, EXCREC BILIAR > 45%, 0,25MMOL/ML, IONICO SERINGA	MEDICAMENTOS SERINGA	1	R\$ 600,00	ANEXO: historico_consumo_simplificado base CEOS
HGV - CAF	JUL/23 a JUN/	3642178,128	GLICINA- 15MG/ML, SOLUCAO PARA IRRIGACAO, BOLSA 3000ML - BOLSA	SPGV BOLSA	228	R\$ 7.011,00	EVIDÊNCIA DE CONSUMO 01 07 2024 a 30 06 2025.pdf
						R\$ 79.249.903,04	historico_consumo_simplificado glicina jul 2023 a jun 2024

SANEAMENTO DE DADOS PARA ESTUDO DA JUSTIFICATIVA TÉCNICA DOS QUANTITATIVOS E DO VALOR FINANCEIRO GLOBAL - BASE DE DADOS CEOS

Plataforma: CEOS
Relatório: Relatório de Histórico de Consumo
Período: predominantementegte julho/2024 a junho/2025
Amostra: constituída das contas contábeis responsáveis pelas movimentações de estoque de medicamentos, bem como dos programas pertencentes aos hospitais de Administração Direta.
Saneamento dos dados: os Relatórios foram salvos em PDF (para fins de evidência da informação), bem como em excel para fins de tratamento dos dados. Os medicamentos foram agrupados, considerando a crrespondência de códigos efísicos e as quantidades devidamente justificadas.
Foram destacadas em verde as movimentações de estoque de medicamentos que fazem parte da REMEP-PE e que justificam os quantitativos consolidados considerando a base de dados CEOS.
*O consumo do HRA foi elaborado com base no relatório Soul MV.

Programa	PERÍODO DO RELATÓRIO	Cod. Prod.	Descrição (Produto)	Conta Contábil	Unidade de Medida	Quantidade	Valor	EVIDÊNCIA DOCUMENTAL
HBL - CAF	JUL/24 a JUN/25	3547205.1473	ABIRATERONA 250 MG - COMPRIMIDO	MEDICAMEN TOS	COMPRIMID O	5760	R\$ 37.329,60	ANEXO: historico_consumo_simplificado base CEOS EVIDÊNCIA DE CONSUMO 01 07 2024 a 30 06 2025.pdf
HOF - CAF	JUL/24 a JUN/25	3097919.114	ACETATO DE ZINCO - 10MG/ML - SOLUÇÃO ORAL FRASCO 100ML	MEDICAMEN TOS	FRASCO	37	R\$ 1.220,06	ANEXO: historico_consumo_simplificado base CEOS EVIDÊNCIA DE CONSUMO 01 07 2024 a 30 06 2025.pdf
HR - CAF	JUL/24 a JUN/25	3093999.1473	ACETAZOLAMIDA - 250MG, COMPRIMIDO	MEDICAMEN TOS	COMPRIMID O	2220	R\$ 1.154,40	ANEXO: historico_consumo_simplificado base CEOS EVIDÊNCIA DE CONSUMO 01 07 2024 a 30 06 2025.pdf
HR - CAF	JUL/24 a JUN/25	3093999.1	ACETAZOLAMIDA - 250MG, COMPRIMIDO - UNIDADE	MEDICAMEN TOS	COMPRIMID O	6270	R\$ 3.132,46	ANEXO: historico_consumo_simplificado base CEOS EVIDÊNCIA DE CONSUMO 01 07 2024 a 30 06 2025.pdf
HR - CAF	JUL/24 a JUN/25	3417042.1370	ACETILCISTEINA - CONCENTRACAO/DOSAGEM 20 MG/ML - FRASCO	MEDICAMEN TOS	FRASCO	14	R\$ 280,00	
HR - CAF	JUL/24 a JUN/25	3094090.360	ACETILCISTEINA 100 MG/ML, SOL. INJ, AMPOLA 3,0 ML	MEDICAMEN TOS	AMPOLA	108	R\$ 384,48	ANEXO: historico_consumo_simplificado base CEOS EVIDÊNCIA DE CONSUMO 01 07 2024 a 30 06 2025.pdf
HOF - CAF	JUL/24 a JUN/25	3094065.1727	ACETILCISTEINA 600 MG (120 MG/G), GRANULADO ORAL, ENV 5,0 GG	MEDICAMEN TOS	ENVELOPE	5988	R\$ 4.983,19	ANEXO: historico_consumo_simplificado base CEOS EVIDÊNCIA DE CONSUMO 01 07 2024 a 30 06 2025.pdf
HGV - CAF	JUL/24 a JUN/25	3094065.1727	ACETILCISTEINA 600 MG (120 MG/G), GRANULADO ORAL, ENV 5,0 GG	MEDICAMEN TOS	ENVELOPE	3654	R\$ 3.033,14	ANEXO: historico_consumo_simplificado base CEOS EVIDÊNCIA DE CONSUMO 01 07 2024 a 30 06 2025.pdf
HBL - CAF	JUL/24 a JUN/25	3094065.1727	ACETILCISTEINA 600 MG (120 MG/G), GRANULADO ORAL, ENV 5,0 GG	MEDICAMEN TOS	ENVELOPE	1747	R\$ 1.431,89	ANEXO: historico_consumo_simplificado base CEOS EVIDÊNCIA DE CONSUMO 01 07 2024 a 30 06 2025.pdf
HAM - CAF	JUL/24 a JUN/25	3094065.1727	ACETILCISTEINA 600 MG (120 MG/G), GRANULADO ORAL, ENV 5,0 GG	MEDICAMEN TOS	ENVELOPE	6218	R\$ 5.132,89	ANEXO: historico_consumo_simplificado base CEOS EVIDÊNCIA DE CONSUMO 01 07 2024 a 30 06 2025.pdf
HR - CAF	JUL/24 a JUN/25	3094065.1727	ACETILCISTEINA 600 MG (120 MG/G), GRANULADO ORAL, ENV 5,0 GG	MEDICAMEN TOS	ENVELOPE	4680	R\$ 4.449,45	ANEXO: historico_consumo_simplificado base CEOS EVIDÊNCIA DE CONSUMO 01 07 2024 a 30 06 2025.pdf
HR - CAF	JUL/24 a JUN/25	3804259.1697	ACETILCISTEINA 600 MG ENVELOPE - ENVELOPE	MEDICAMEN TOS	UNIDADE	2900	R\$ 1.950,68	ANEXO: historico_consumo_simplificado base CEOS EVIDÊNCIA DE CONSUMO 01 07 2024 a 30 06 2025.pdf
HOSP. ULYSSES PERNAMBUCANO	JUL/24 a JUN/25	3804259.1697	ACETILCISTEINA 600 MG ENVELOPE - ENVELOPE	MEDICAMEN TOS	UNIDADE	17	R\$ 13,42	ANEXO: historico_consumo_simplificado base CEOS EVIDÊNCIA DE CONSUMO 01 07 2024 a 30 06 2025.pdf
HGV - CAF	JUL/24 a JUN/25	3152332.1473	ACICLOVIR - CONCENTRACAO/DOSAGEM 400 MG,FORMA FARMACEUTICA COMPRIMIDO - COMPRIMIDO	ANTIMICROB IANOS	COMPRIMID O	900	R\$ 1.719,00	ANEXO: historico_consumo_simplificado base CEOS EVIDÊNCIA DE CONSUMO 01 07 2024 a 30 06 2025.pdf
HOSP. ULYSSES PERNAMBUCANO	JUL/24 a JUN/25	394189.840	ACICLOVIR - Concentracao/dosagem 50 mg/g, Forma farmaceutica creme - BISNAGA 10,000 GRAMA	MEDICAMEN TOS	BISNAGA	1	R\$ 9,45	
HOF - CAF	JUL/24 a JUN/25	3065138.1473	ACICLOVIR 200 MG, COMPRIMIDO	ANTIMICROB IANOS	COMPRIMID O	2900	R\$ 527,77	ANEXO: historico_consumo_simplificado base CEOS EVIDÊNCIA DE CONSUMO 01 07 2024 a 30 06 2025.pdf
HAM - CAF	JUL/24 a JUN/25	3065138.1473	ACICLOVIR 200 MG, COMPRIMIDO	ANTIMICROB IANOS	COMPRIMID O	2500	R\$ 451,27	ANEXO: historico_consumo_simplificado base CEOS EVIDÊNCIA DE CONSUMO 01 07 2024 a 30 06 2025.pdf
HBL - CAF	JUL/24 a JUN/25	3065138.1473	ACICLOVIR 200 MG, COMPRIMIDO	ANTIMICROB IANOS	COMPRIMID O	2525	R\$ 449,49	ANEXO: historico_consumo_simplificado base CEOS EVIDÊNCIA DE CONSUMO 01 07 2024 a 30 06 2025.pdf
HR - CAF	JUL/24 a JUN/25	3065138.1473	ACICLOVIR 200 MG, COMPRIMIDO	ANTIMICROB IANOS	COMPRIMID O	770	R\$ 136,01	ANEXO: historico_consumo_simplificado base CEOS EVIDÊNCIA DE CONSUMO 01 07 2024 a 30 06 2025.pdf
HOSP. ULYSSES PERNAMBUCANO	JUL/24 a JUN/25	3065138.1473	ACICLOVIR 200 MG, COMPRIMIDO	ANTIMICROB IANOS	COMPRIMID O	90	R\$ 16,01	ANEXO: historico_consumo_simplificado base CEOS EVIDÊNCIA DE CONSUMO 01 07 2024 a 30 06 2025.pdf
HGV - CAF	JUL/24 a JUN/25	3065138.1473	ACICLOVIR 200 MG, COMPRIMIDO	ANTIMICROB IANOS	COMPRIMID O	500	R\$ 88,72	ANEXO: historico_consumo_simplificado base CEOS EVIDÊNCIA DE CONSUMO 01 07 2024 a 30 06 2025.pdf
HOF - SAF PADRÃO	JUL/24 a JUN/25	3065138.1	ACICLOVIR - 200MG, COMPRIMIDO - UNIDADE	MEDICAMEN TOS	COMPRIMID O	3930	R\$ 746,70	ANEXO: historico_consumo_simplificado base CEOS EVIDÊNCIA DE CONSUMO 01 07 2024 a 30 06 2025.pdf
HR - CAF	JUL/24 a JUN/25	3065138.1	ACICLOVIR - 200MG, COMPRIMIDO - UNIDADE	MEDICAMEN TOS	COMPRIMID O	540	R\$ 102,60	ANEXO: historico_consumo_simplificado base CEOS EVIDÊNCIA DE CONSUMO 01 07 2024 a 30 06 2025.pdf
HGV - CAF	JUL/24 a JUN/25	3065146.1	ACICLOVIR - 250MG FRASCO-AMPOLA - UNIDADE	ANTIMICROB IANOS	FRASCO- AMPOLA	100	R\$ 614,00	ANEXO: historico_consumo_simplificado base CEOS EVIDÊNCIA DE CONSUMO 01 07 2024 a 30 06 2025.pdf
HR - CAF	JUL/24 a JUN/25	3065146.1	ACICLOVIR - 250MG FRASCO-AMPOLA - UNIDADE	ANTIMICROB IANOS	FRASCO- AMPOLA	7250	R\$ 44.879,50	ANEXO: historico_consumo_simplificado base CEOS EVIDÊNCIA DE CONSUMO 01 07 2024 a 30 06 2025.pdf
HOF - CAF	JUL/24 a JUN/25	3065146.1	ACICLOVIR - 250MG FRASCO-AMPOLA - UNIDADE	ANTIMICROB IANOS	FRASCO- AMPOLA	200	R\$ 1.226,00	ANEXO: historico_consumo_simplificado base CEOS EVIDÊNCIA DE CONSUMO 01 07 2024 a 30 06 2025.pdf
HGV - CAF	JUL/24 a JUN/25	3065146.1653	ACICLOVIR 250MG, SOL. INJ, FRASCO-AMPOLA	ANTIMICROB IANOS	FRASCO- AMPOLA	500	R\$ 3.123,50	ANEXO: historico_consumo_simplificado base CEOS EVIDÊNCIA DE CONSUMO 01 07 2024 a 30 06 2025.pdf
HBL - CAF	JUL/24 a JUN/25	3065146.1653	ACICLOVIR 250MG, SOL. INJ, FRASCO-AMPOLA	ANTIMICROB IANOS	FRASCO- AMPOLA	628	R\$ 3.957,78	ANEXO: historico_consumo_simplificado base CEOS EVIDÊNCIA DE CONSUMO 01 07 2024 a 30 06 2025.pdf
HOSPITAL BELARMINO CORREIA	JUL/24 a JUN/25	3065146.1653	ACICLOVIR 250MG, SOL. INJ, FRASCO-AMPOLA	ANTIMICROB IANOS	FRASCO- AMPOLA	46	R\$ 295,21	ANEXO: historico_consumo_simplificado base CEOS EVIDÊNCIA DE CONSUMO 01 07 2024 a 30 06 2025.pdf
HAM - CAF	JUL/24 a JUN/25	3065146.1653	ACICLOVIR 250MG, SOL. INJ, FRASCO-AMPOLA	ANTIMICROB IANOS	FRASCO- AMPOLA	605	R\$ 3.696,95	ANEXO: historico_consumo_simplificado base CEOS EVIDÊNCIA DE CONSUMO 01 07 2024 a 30 06 2025.pdf
HR - CAF	JUL/24 a JUN/25	3065146.1653	ACICLOVIR 250MG, SOL. INJ, FRASCO-AMPOLA	ANTIMICROB IANOS	FRASCO- AMPOLA	10389	R\$ 65.113,00	ANEXO: historico_consumo_simplificado base CEOS EVIDÊNCIA DE CONSUMO 01 07 2024 a 30 06 2025.pdf
HOF - CAF	JUL/24 a JUN/25	3065146.1653	ACICLOVIR 250MG, SOL. INJ, FRASCO-AMPOLA	ANTIMICROB IANOS	FRASCO- AMPOLA	289	R\$ 1.802,64	ANEXO: historico_consumo_simplificado base CEOS EVIDÊNCIA DE CONSUMO 01 07 2024 a 30 06 2025.pdf
HBL - CAF	JUL/24 a JUN/25	3166007.114	ACIDO ACETICO - CONCENTRACAO/DOSAGEM 50 MG/ML,FORMA FARMACEUTICA SOLUC - FRASCO 100,000 MILILITRO	MEDICAMEN TOS	FRASCO	12	R\$ 247,68	ANEXO: historico_consumo_simplificado base CEOS EVIDÊNCIA DE CONSUMO 01 07 2024 a 30 06 2025.pdf
HGV - CAF	JUL/24 a JUN/25	3166007.114	ACIDO ACETICO - CONCENTRACAO/DOSAGEM 50 MG/ML,FORMA FARMACEUTICA SOLUC - FRASCO 100,000 MILILITRO	MEDICAMEN TOS	FRASCO	15	R\$ 303,10	ANEXO: historico_consumo_simplificado base CEOS EVIDÊNCIA DE CONSUMO 01 07 2024 a 30 06 2025.pdf
HAM - CAF	JUL/24 a JUN/25	3165981.903	ACIDO ACETICO 3% FRASCO 1000,000 MILILITRO	MEDICAMEN TOS	FRASCO	6	R\$ 204,52	ANEXO: historico_consumo_simplificado base CEOS EVIDÊNCIA DE CONSUMO 01 07 2024 a 30 06 2025.pdf
HBL - CAF	JUL/24 a JUN/25	3165981.903	ACIDO ACETICO 3% FRASCO 1000,000 MILILITRO	MEDICAMEN TOS	FRASCO	10	R\$ 348,10	ANEXO: historico_consumo_simplificado base CEOS EVIDÊNCIA DE CONSUMO 01 07 2024 a 30 06 2025.pdf
HAM - CAF	JUL/24 a JUN/25	3165981.114	ACIDO ACÉTICO 30 MG/ML (3,0%) SOL. TÓPIC - FRASCO 100,0 ML	MEDICAMEN TOS	FRASCO	4	R\$ 75,96	ANEXO: historico_consumo_simplificado base CEOS EVIDÊNCIA DE CONSUMO 01 07 2024 a 30 06 2025.pdf
HBL - CAF	JUL/24 a JUN/25	3065235.1473	ACIDO ACETILSALICILICO - 100MG, COMPRIMIDO	MEDICAMEN TOS	COMPRIMID O	9680	R\$ 429,80	ANEXO: historico_consumo_simplificado base CEOS EVIDÊNCIA DE CONSUMO 01 07 2024 a 30 06 2025.pdf
HAM - CAF	JUL/24 a JUN/25	3065235.1473	ACIDO ACETILSALICILICO - 100MG, COMPRIMIDO	MEDICAMEN TOS	COMPRIMID O	6350	R\$ 283,48	ANEXO: historico_consumo_simplificado base CEOS EVIDÊNCIA DE CONSUMO 01 07 2024 a 30 06 2025.pdf
HOSPITAL BELARMINO CORREIA	JUL/24 a JUN/25	3065235.1473	ACIDO ACETILSALICILICO - 100MG, COMPRIMIDO	MEDICAMEN TOS	COMPRIMID O	754	R\$ 32,29	ANEXO: historico_consumo_simplificado base CEOS EVIDÊNCIA DE CONSUMO 01 07 2024 a 30 06 2025.pdf
HR - CAF	JUL/24 a JUN/25	3065235.1473	ACIDO ACETILSALICILICO - 100MG, COMPRIMIDO	MEDICAMEN TOS	COMPRIMID O	35500	R\$ 1.596,63	ANEXO: historico_consumo_simplificado base CEOS EVIDÊNCIA DE CONSUMO 01 07 2024 a 30 06 2025.pdf
HGV - CAF	JUL/24 a JUN/25	3065235.1473	ACIDO ACETILSALICILICO - 100MG, COMPRIMIDO	MEDICAMEN TOS	COMPRIMID O	20000	R\$ 883,72	ANEXO: historico_consumo_simplificado base CEOS EVIDÊNCIA DE CONSUMO 01 07 2024 a 30 06 2025.pdf
HOF - CAF	JUL/24 a JUN/25	3065235.1473	ACIDO ACETILSALICILICO - 100MG, COMPRIMIDO	MEDICAMEN TOS	COMPRIMID O	3600	R\$ 158,32	ANEXO: historico_consumo_simplificado base CEOS EVIDÊNCIA DE CONSUMO 01 07 2024 a 30 06 2025.pdf
HR - CAF	JUL/24 a JUN/25	3065235.1	ACIDO ACETILSALICILICO 100 MG - COMPRIMIDO	MEDICAMEN TOS	COMPRIMID O	5500	R\$ 211,45	ANEXO: historico_consumo_simplificado base CEOS EVIDÊNCIA DE CONSUMO 01 07 2024 a 30 06 2025.pdf
HBL - CAF	JUL/24 a JUN/25	3065235.1	ACIDO ACETILSALICILICO 100 MG - COMPRIMIDO	MEDICAMEN TOS	COMPRIMID O	2000	R\$ 77,25	ANEXO: historico_consumo_simplificado base CEOS EVIDÊNCIA DE CONSUMO 01 07 2024 a 30 06 2025.pdf

HOSP. ULYSSES PERNAMBUCANO	JUL/24 a JUN/25	3065235.1	ACIDO ACETILSALICILICO 100 MG - COMPRIMIDO	MEDICAMENTOS	COMPRIMIDO	220	R\$ 8,69	ANEXO: historico_consumo_simplificado base CEOS EVIDÊNCIA DE CONSUMO 01 07 2024 a 30 06 2025.pdf
HAM - CAF	JUL/24 a JUN/25	3065235.1	ACIDO ACETILSALICILICO 100 MG - COMPRIMIDO	MEDICAMENTOS	COMPRIMIDO	36000	R\$ 1.374,57	ANEXO: historico_consumo_simplificado base CEOS EVIDÊNCIA DE CONSUMO 01 07 2024 a 30 06 2025.pdf
HOF - CAF	JUL/24 a JUN/25	3149137.1055	ACIDO AMINOCAPROICO 200 MG/ML, SOL. INJ, FRASCO-AMPOLA 20,0 ML	MEDICAMENTOS	FRASCO-AMPOLA	900	R\$ 24.399,00	ANEXO: historico_consumo_simplificado base CEOS EVIDÊNCIA DE CONSUMO 01 07 2024 a 30 06 2025.pdf
HAM - CAF	JUL/24 a JUN/25	3149137.1055	ACIDO AMINOCAPROICO 200 MG/ML, SOL. INJ, FRASCO-AMPOLA 20,0 ML	MEDICAMENTOS	FRASCO-AMPOLA	80	R\$ 2.171,25	ANEXO: historico_consumo_simplificado base CEOS EVIDÊNCIA DE CONSUMO 01 07 2024 a 30 06 2025.pdf
HGV - CAF	JUL/24 a JUN/25	3149137.1055	ACIDO AMINOCAPROICO 200 MG/ML, SOL. INJ, FRASCO-AMPOLA 20,0 ML	MEDICAMENTOS	FRASCO-AMPOLA	502	R\$ 13.511,60	ANEXO: historico_consumo_simplificado base CEOS EVIDÊNCIA DE CONSUMO 01 07 2024 a 30 06 2025.pdf
HBL - CAF	JUL/24 a JUN/25	3149137.1055	ACIDO AMINOCAPROICO 200 MG/ML, SOL. INJ, FRASCO-AMPOLA 20,0 ML	MEDICAMENTOS	FRASCO-AMPOLA	411	R\$ 11.191,03	ANEXO: historico_consumo_simplificado base CEOS EVIDÊNCIA DE CONSUMO 01 07 2024 a 30 06 2025.pdf
HAM - CAF	JUL/24 a JUN/25	3080552.1055	ACIDO AMINOCAPROICO 50 MG/ML, SOL. INJ, FRASCO-AMPOLA 20,0 ML	MEDICAMENTOS	FRASCO-AMPOLA	230	R\$ 5.641,80	ANEXO: historico_consumo_simplificado base CEOS EVIDÊNCIA DE CONSUMO 01 07 2024 a 30 06 2025.pdf
HBL - CAF	JUL/24 a JUN/25	3080552.1055	ACIDO AMINOCAPROICO 50 MG/ML, SOL. INJ, FRASCO-AMPOLA 20,0 ML	MEDICAMENTOS	FRASCO-AMPOLA	1834	R\$ 45.691,78	ANEXO: historico_consumo_simplificado base CEOS EVIDÊNCIA DE CONSUMO 01 07 2024 a 30 06 2025.pdf
HR - CAF	JUL/24 a JUN/25	3080552.1055	ACIDO AMINOCAPROICO 50 MG/ML, SOL. INJ, FRASCO-AMPOLA 20,0 ML	MEDICAMENTOS	FRASCO-AMPOLA	397	R\$ 9.829,17	ANEXO: historico_consumo_simplificado base CEOS EVIDÊNCIA DE CONSUMO 01 07 2024 a 30 06 2025.pdf
HGV - CAF	JUL/24 a JUN/25	308055-2.92	ACIDO AMINOCAPROICO - CONCENTRACAO/DOSAGEM 50 MG/ML,FORMA FARMACEUTICA - FRASCO 20,000 MILILITRO	MEDICAMENTOS	FRASCO	80	R\$ 1.856,00	ANEXO: historico_consumo_simplificado base CEOS EVIDÊNCIA DE CONSUMO 01 07 2024 a 30 06 2025.pdf
HOSP. ULYSSES PERNAMBUCANO	JUL/24 a JUN/25	3137945.1473	ACIDO ASCORBICO - 500 MG, COMPRIMIDO	MEDICAMENTOS	COMPRIMIDO	470	R\$ 77,47	ANEXO: historico_consumo_simplificado base CEOS EVIDÊNCIA DE CONSUMO 01 07 2024 a 30 06 2025.pdf
HAM - CAF	JUL/24 a JUN/25	3137945.1473	ACIDO ASCORBICO - 500 MG, COMPRIMIDO	MEDICAMENTOS	COMPRIMIDO	2000	R\$ 304,22	ANEXO: historico_consumo_simplificado base CEOS EVIDÊNCIA DE CONSUMO 01 07 2024 a 30 06 2025.pdf
HOSPITAL BELARMINO CORREIA	JUL/24 a JUN/25	3080544.1465	ACIDO ASCORBICO 100 MG/ML AMPOLA - AMPOLA 5ML	MEDICAMENTOS	AMPOLA	1830	R\$ 4.025,90	ANEXO: historico_consumo_simplificado base CEOS EVIDÊNCIA DE CONSUMO 01 07 2024 a 30 06 2025.pdf
HOF - CAF	JUL/24 a JUN/25	3080544.1465	ACIDO ASCORBICO 100 MG/ML AMPOLA - AMPOLA 5ML	MEDICAMENTOS	AMPOLA	600	R\$ 1.164,00	ANEXO: historico_consumo_simplificado base CEOS EVIDÊNCIA DE CONSUMO 01 07 2024 a 30 06 2025.pdf
HBL - CAF	JUL/24 a JUN/25	3080544.961	ACIDO ASCORBICO 100 MG/ML, AMP 5,0 ML	MEDICAMENTOS	AMPOLA	721	R\$ 630,04	ANEXO: historico_consumo_simplificado base CEOS EVIDÊNCIA DE CONSUMO 01 07 2024 a 30 06 2025.pdf
HOF - CAF	JUL/24 a JUN/25	3080544.961	ACIDO ASCORBICO 100 MG/ML, AMP 5,0 ML	MEDICAMENTOS	AMPOLA	300	R\$ 258,49	ANEXO: historico_consumo_simplificado base CEOS EVIDÊNCIA DE CONSUMO 01 07 2024 a 30 06 2025.pdf
HAM - CAF	JUL/24 a JUN/25	3080544.961	ACIDO ASCORBICO 100 MG/ML, AMP 5,0 ML	MEDICAMENTOS	AMPOLA	1500	R\$ 1.303,65	ANEXO: historico_consumo_simplificado base CEOS EVIDÊNCIA DE CONSUMO 01 07 2024 a 30 06 2025.pdf
HR - CAF	JUL/24 a JUN/25	3080544.961	ACIDO ASCORBICO 100 MG/ML, AMP 5,0 ML	MEDICAMENTOS	AMPOLA	11400	R\$ 9.903,50	ANEXO: historico_consumo_simplificado base CEOS EVIDÊNCIA DE CONSUMO 01 07 2024 a 30 06 2025.pdf
HGV - CAF	JUL/24 a JUN/25	3080544.961	ACIDO ASCORBICO 100 MG/ML, AMP 5,0 ML	MEDICAMENTOS	AMPOLA	500	R\$ 434,33	ANEXO: historico_consumo_simplificado base CEOS EVIDÊNCIA DE CONSUMO 01 07 2024 a 30 06 2025.pdf
HOF - CAF	JUL/24 a JUN/25	3065340.1	ACIDO FOLICO - 5MG, COMPRIMIDO - UNIDADE	MEDICAMENTOS	COMPRIMIDO	1000	R\$ 43,58	ANEXO: historico_consumo_simplificado base CEOS EVIDÊNCIA DE CONSUMO 01 07 2024 a 30 06 2025.pdf
HR - CAF	JUL/24 a JUN/25	3065340.1473	ACIDO FOLICO 5MG, COMPRIMIDO	MEDICAMENTOS	COMPRIMIDO	1620	R\$ 72,31	ANEXO: historico_consumo_simplificado base CEOS EVIDÊNCIA DE CONSUMO 01 07 2024 a 30 06 2025.pdf
HGV - CAF	JUL/24 a JUN/25	3065340.1473	ACIDO FOLICO 5MG, COMPRIMIDO	MEDICAMENTOS	COMPRIMIDO	1000	R\$ 45,10	ANEXO: historico_consumo_simplificado base CEOS EVIDÊNCIA DE CONSUMO 01 07 2024 a 30 06 2025.pdf
HBL - CAF	JUL/24 a JUN/25	3065340.1473	ACIDO FOLICO 5MG, COMPRIMIDO	MEDICAMENTOS	COMPRIMIDO	600	R\$ 26,72	ANEXO: historico_consumo_simplificado base CEOS EVIDÊNCIA DE CONSUMO 01 07 2024 a 30 06 2025.pdf
HAM - CAF	JUL/24 a JUN/25	3065340.1473	ACIDO FOLICO 5MG, COMPRIMIDO	MEDICAMENTOS	COMPRIMIDO	3200	R\$ 143,82	ANEXO: historico_consumo_simplificado base CEOS EVIDÊNCIA DE CONSUMO 01 07 2024 a 30 06 2025.pdf
HOSP. ULYSSES PERNAMBUCANO	JUL/24 a JUN/25	3065340.1473	ACIDO FOLICO 5MG, COMPRIMIDO	MEDICAMENTOS	COMPRIMIDO	40	R\$ 1,78	ANEXO: historico_consumo_simplificado base CEOS EVIDÊNCIA DE CONSUMO 01 07 2024 a 30 06 2025.pdf
HOF - CAF	JUL/24 a JUN/25	3065340.1473	ACIDO FOLICO 5MG, COMPRIMIDO	MEDICAMENTOS	COMPRIMIDO	1000	R\$ 45,11	ANEXO: historico_consumo_simplificado base CEOS EVIDÊNCIA DE CONSUMO 01 07 2024 a 30 06 2025.pdf
HOSPITAL BELARMINO CORREIA	JUL/24 a JUN/25	3065340.1473	ACIDO FOLICO 5MG, COMPRIMIDO	MEDICAMENTOS	COMPRIMIDO	1310	R\$ 58,56	ANEXO: historico_consumo_simplificado base CEOS EVIDÊNCIA DE CONSUMO 01 07 2024 a 30 06 2025.pdf
HBL - CAF	JUL/24 a JUN/25	3081893.1885	ACIDO FOLINICO - 10 MG/ML, PO L - FRASCO-AMPOLA 30 MILILITRO	MEDICAMENTOS	FRASCO-AMPOLA	15	R\$ 900,00	ANEXO: historico_consumo_simplificado base CEOS EVIDÊNCIA DE CONSUMO 01 07 2024 a 30 06 2025.pdf
HBL - CAF	JUL/24 a JUN/25	3081893.1653	ACIDO FOLINICO - FRASCO-AMPOLA	MEDICAMENTOS	FRASCO-AMPOLA	120	R\$ 7.200,00	ANEXO: historico_consumo_simplificado base CEOS EVIDÊNCIA DE CONSUMO 01 07 2024 a 30 06 2025.pdf
HR - CAF	JUL/24 a JUN/25	3097374.93	ACIDO FOLINICO - CONCENTRACAO/DOSAGEM 3 MG/ML,FORMA SOL ORAL - FRASCO 40,000 MILILITRO	MEDICAMENTOS	FRASCO	7	R\$ 315,00	
HGV - CAF	JUL/24 a JUN/25	3218970.89	ACIDO NITRICO - CONCENTRACAO/DOSAGEM 700 MG/ML, FARMACEU. SOLU. - FRASCO 10,000 MILILITRO	MEDICAMENTOS	FRASCO	3	R\$ 280,26	
HR - CAF	JUL/24 a JUN/25	3250644.961	ACIDO TRANEXAMICO 50 MG/ML, SOL INJ, AMPOLA DE 5,0 ML	MEDICAMENTOS	AMPOLA	8254	R\$ 34.036,37	ANEXO: historico_consumo_simplificado base CEOS EVIDÊNCIA DE CONSUMO 01 07 2024 a 30 06 2025.pdf
HBL - CAF	JUL/24 a JUN/25	3250644.961	ACIDO TRANEXAMICO 50 MG/ML, SOL INJ, AMPOLA DE 5,0 ML	MEDICAMENTOS	AMPOLA	4425	R\$ 18.043,30	ANEXO: historico_consumo_simplificado base CEOS EVIDÊNCIA DE CONSUMO 01 07 2024 a 30 06 2025.pdf
HOSPITAL BELARMINO CORREIA	JUL/24 a JUN/25	3250644.961	ACIDO TRANEXAMICO 50 MG/ML, SOL INJ, AMPOLA DE 5,0 ML	MEDICAMENTOS	AMPOLA	1085	R\$ 4.491,56	ANEXO: historico_consumo_simplificado base CEOS EVIDÊNCIA DE CONSUMO 01 07 2024 a 30 06 2025.pdf
HGV - CAF	JUL/24 a JUN/25	3250644.961	ACIDO TRANEXAMICO 50 MG/ML, SOL INJ, AMPOLA DE 5,0 ML	MEDICAMENTOS	AMPOLA	4920	R\$ 20.502,30	ANEXO: historico_consumo_simplificado base CEOS EVIDÊNCIA DE CONSUMO 01 07 2024 a 30 06 2025.pdf
HOF - CAF	JUL/24 a JUN/25	3250644.961	ACIDO TRANEXAMICO 50 MG/ML, SOL INJ, AMPOLA DE 5,0 ML	MEDICAMENTOS	AMPOLA	4955	R\$ 20.564,30	ANEXO: historico_consumo_simplificado base CEOS EVIDÊNCIA DE CONSUMO 01 07 2024 a 30 06 2025.pdf
HAM - CAF	JUL/24 a JUN/25	3250644.961	ACIDO TRANEXAMICO 50 MG/ML, SOL INJ, AMPOLA DE 5,0 ML	MEDICAMENTOS	AMPOLA	10929	R\$ 45.185,72	ANEXO: historico_consumo_simplificado base CEOS EVIDÊNCIA DE CONSUMO 01 07 2024 a 30 06 2025.pdf
HGV - CAF	JUL/24 a JUN/25	3250741.92	ACIDO TRICLOROACETICO - 600 MG/ML, SOLUCAO, FRASCO DE 20 ML - FRASCO 20,000 MILILITRO	MEDICAMENTOS	FRASCO	3	R\$ 152,67	ANEXO: historico_consumo_simplificado base CEOS EVIDÊNCIA DE CONSUMO 01 07 2024 a 30 06 2025.pdf
HGV - CAF	JUL/24 a JUN/25	3612210.92	ACIDO TRICLOROACETICO - CONCENTRACAO/DOSAGEM 250 MG/ML,FORMA FARMACEUT - FRASCO 20,000 MILILITRO	MEDICAMENTOS	AMPOLA	3	R\$ 72,15	ANEXO: historico_consumo_simplificado base CEOS EVIDÊNCIA DE CONSUMO 01 07 2024 a 30 06 2025.pdf
HGV - CAF	JUL/24 a JUN/25	3166155.92	ACIDO TRICLOROACETICO - CONCENTRACAO/DOSAGEM 850 MG/ML,FORMA FARMACEUT - FRASCO 20,000 MILILITRO	MEDICAMENTOS	AMPOLA	6	R\$ 581,94	ANEXO: historico_consumo_simplificado base CEOS EVIDÊNCIA DE CONSUMO 01 07 2024 a 30 06 2025.pdf
HGV - CAF	JUL/24 a JUN/25	3166139.92	ACIDO TRICLOROACETICO 450 MG/ML - FR 20 ML - FRASCO 20,000 MILILITRO	MEDICAMENTOS	FRASCO	3	R\$ 107,25	ANEXO: historico_consumo_simplificado base CEOS EVIDÊNCIA DE CONSUMO 01 07 2024 a 30 06 2025.pdf
HBL - CAF	JUL/24 a JUN/25	3250768.92	ACIDO TRICLOROACETICO 800 MG/ML, SOL. TÓPICA, FRASCO 20,0 ML	MEDICAMENTOS	FRASCO	23	R\$ 775,69	ANEXO: historico_consumo_simplificado base CEOS EVIDÊNCIA DE CONSUMO 01 07 2024 a 30 06 2025.pdf
HGV - CAF	JUL/24 a JUN/25	3250768.92	ACIDO TRICLOROACETICO 800 MG/ML, SOL. TÓPICA, FRASCO 20,0 ML	MEDICAMENTOS	FRASCO	3	R\$ 142,80	ANEXO: historico_consumo_simplificado base CEOS EVIDÊNCIA DE CONSUMO 01 07 2024 a 30 06 2025.pdf
HAM - CAF	JUL/24 a JUN/25	3250768.92	ACIDO TRICLOROACETICO 800 MG/ML, SOL. TÓPICA, FRASCO 20,0 ML	MEDICAMENTOS	FRASCO	1	R\$ 33,95	ANEXO: historico_consumo_simplificado base CEOS EVIDÊNCIA DE CONSUMO 01 07 2024 a 30 06 2025.pdf
HGV - CAF	JUL/24 a JUN/25	3166171.92	ACIDO TRICLOROACETICO 900 MG/ML FRASCO 20,000 MILILITRO	MEDICAMENTOS	FRASCO	3	R\$ 146,22	ANEXO: historico_consumo_simplificado base CEOS EVIDÊNCIA DE CONSUMO 01 07 2024 a 30 06 2025.pdf
HAM - CAF	JUL/24 a JUN/25	3443272.1473	ACIDO URSDOESOXICOLICO - 50 mg.- COMPRIMIDO	MEDICAMENTOS	COMPRIMIDO	60	R\$ 113,40	ANEXO: historico_consumo_simplificado base CEOS EVIDÊNCIA DE CONSUMO 01 07 2024 a 30 06 2025.pdf
HBL - CAF	JUL/24 a JUN/25	3443272.1473	ACIDO URSDOESOXICOLICO - 50 mg.- COMPRIMIDO	MEDICAMENTOS	COMPRIMIDO	150	R\$ 283,50	ANEXO: historico_consumo_simplificado base CEOS EVIDÊNCIA DE CONSUMO 01 07 2024 a 30 06 2025.pdf
HBL - CAF	JUL/24 a JUN/25	3411109.1473	ÁCIDO URSDOESOXICOLICO 150MG, COMPRIMIDO	MEDICAMENTOS	COMPRIMIDO	460	R\$ 742,50	ANEXO: historico_consumo_simplificado base CEOS EVIDÊNCIA DE CONSUMO 01 07 2024 a 30 06 2025.pdf
HR - CAF	JUL/24 a JUN/25	3411109.1473	ÁCIDO URSDOESOXICOLICO 150MG, COMPRIMIDO	MEDICAMENTOS	COMPRIMIDO	90	R\$ 148,50	ANEXO: historico_consumo_simplificado base CEOS EVIDÊNCIA DE CONSUMO 01 07 2024 a 30 06 2025.pdf
HR - CAF	JUL/24 a JUN/25	3239756.1473	ÁCIDO URSDOESOXICOLICO 300 MG - COMPRIMIDO	MEDICAMENTOS	COMPRIMIDO	150	R\$ 195,30	ANEXO: historico_consumo_simplificado base CEOS EVIDÊNCIA DE CONSUMO 01 07 2024 a 30 06 2025.pdf
HBL - CAF	JUL/24 a JUN/25	3239756.1473	ÁCIDO URSDOESOXICOLICO 300 MG - COMPRIMIDO	MEDICAMENTOS	COMPRIMIDO	480	R\$ 789,40	ANEXO: historico_consumo_simplificado base CEOS EVIDÊNCIA DE CONSUMO 01 07 2024 a 30 06 2025.pdf

HOF - CAF	JUL/24 a JUN/25	3239756.1473	ÁCIDO URSODESOXICOLICO 300 MG - COMPRIMIDO	MEDICAMEN TOS	COMPRIMID O	420	R\$ 613,20	ANEXO: historico_consumo_simplificado base CEOS EVIDÊNCIA DE CONSUMO 01 07 2024 a 30 06 2025.pdf
HGV - CAF	JUL/24 a JUN/25	3380637.1	ACIDO ZOLEDRONICO - 4 MG, FRASCO-AMPOLA - UNIDADE	MEDICAMEN TOS	FRASCO-AMPOLA	1	R\$ 240,00	ANEXO: historico_consumo_simplificado base CEOS EVIDÊNCIA DE CONSUMO 01 07 2024 a 30 06 2025.pdf
HBL - CAF	JUL/24 a JUN/25	3355420.114	ACIDO ZOLEDRONICO 0,05 MG/ML, FRASCO-AMPOLA - FRASCO 100,000 MILILITRO	MEDICAMEN TOS	FRASCO	40	R\$ 14.296,40	ANEXO: historico_consumo_simplificado base CEOS EVIDÊNCIA DE CONSUMO 01 07 2024 a 30 06 2025.pdf
HGV - CAF	JUL/24 a JUN/25	3090078.116	ÁCIDOS GRAXOS ESSENCIAIS + RETINOL + RACEALFATOCOFEROL - FR 200,0 ML	MEDICAMEN TOS	FRASCO	240	R\$ 1.368,00	
HOF - CAF	JUL/24 a JUN/25	3090078.116	ÁCIDOS GRAXOS ESSENCIAIS + RETINOL + RACEALFATOCOFEROL - FR 200,0 ML	MEDICAMEN TOS	FRASCO	4836	R\$ 27.973,44	
HR - CAF	JUL/24 a JUN/25	3090078.116	ÁCIDOS GRAXOS ESSENCIAIS + RETINOL + RACEALFATOCOFEROL - FR 200,0 ML	MEDICAMEN TOS	FRASCO	5887	R\$ 34.109,19	
HAM - CAF	JUL/24 a JUN/25	3090078.116	ÁCIDOS GRAXOS ESSENCIAIS + RETINOL + RACEALFATOCOFEROL - FR 200,0 ML	MEDICAMEN TOS	FRASCO	1217	R\$ 7.098,50	
HBL - CAF	JUL/24 a JUN/25	3090078.116	ÁCIDOS GRAXOS ESSENCIAIS + RETINOL + RACEALFATOCOFEROL - FR 200,0 ML	MEDICAMEN TOS	FRASCO	857	R\$ 4.967,81	
HOF - CAF	JUL/24 a JUN/25	3090078.114	ÁCIDOS GRAXOS ESSENCIAIS + RETINOL + RACEALFATOCOFEROL - FRASCO 100,0	MEDICAMEN TOS	FRASCO	60	R\$ 171,00	
HGV - CAF	JUL/24 a JUN/25	3090078.114	ÁCIDOS GRAXOS ESSENCIAIS + RETINOL + RACEALFATOCOFEROL - FRASCO 100,0	MEDICAMEN TOS	FRASCO	6154	R\$ 18.194,72	
HR - CAF	JUL/24 a JUN/25	3090078.114	ÁCIDOS GRAXOS ESSENCIAIS + RETINOL + RACEALFATOCOFEROL - FRASCO 100,0	MEDICAMEN TOS	FRASCO	176	R\$ 501,60	
HBL - CAF	JUL/24 a JUN/25	3090078.114	ÁCIDOS GRAXOS ESSENCIAIS + RETINOL + RACEALFATOCOFEROL - FRASCO 100,0	MEDICAMEN TOS	FRASCO	25	R\$ 71,75	
HAM - CAF	JUL/24 a JUN/25	3090078.114	ÁCIDOS GRAXOS ESSENCIAIS + RETINOL + RACEALFATOCOFEROL - FRASCO 100,0	MEDICAMEN TOS	FRASCO	68	R\$ 252,96	
HAM - CAF	JUL/24 a JUN/25	3090078.1370	ÁCIDOS GRAXOS ESSENCIAIS + RETINOL + RACEALFATOCOFEROL - LOCAO OLEOSA - FRASCO	MEDICAMEN TOS	FRASCO	600	R\$ 3.648,00	
HBL - CAF	JUL/24 a JUN/25	4698096.116	ACIDOS GRAXOS ESSENCIAIS + TRIGLICERIDEOS DE CADEIA MEDIA FRASCO 200ML - FRASCO 200,000 MILILITRO	MEDICAMEN TOS	FRASCO	119	R\$ 1.468,46	
HAM - CAF	JUL/24 a JUN/25	4698096.116	ACIDOS GRAXOS ESSENCIAIS + TRIGLICERIDEOS DE CADEIA MEDIA FRASCO 200ML - FRASCO 200,000 MILILITRO	MEDICAMEN TOS	FRASCO	70	R\$ 863,80	
HOSPITAL BELARMINO CORREIA HAM - CAF	JUL/24 a JUN/25	3081907.271	ADENOSINA 3 MG/ML SOL. INJ - AMPOLA 2,0 ML	MEDICAMEN TOS	AMPOLA	105	R\$ 1.375,30	ANEXO: historico_consumo_simplificado base CEOS EVIDÊNCIA DE CONSUMO 01 07 2024 a 30 06 2025.pdf
HR - CAF	JUL/24 a JUN/25	3081907.271	ADENOSINA 3 MG/ML SOL. INJ - AMPOLA 2,0 ML	MEDICAMEN TOS	AMPOLA	630	R\$ 7.956,10	ANEXO: historico_consumo_simplificado base CEOS EVIDÊNCIA DE CONSUMO 01 07 2024 a 30 06 2025.pdf
HGV - CAF	JUL/24 a JUN/25	3081907.271	ADENOSINA 3 MG/ML SOL. INJ - AMPOLA 2,0 ML	MEDICAMEN TOS	AMPOLA	100	R\$ 1.298,00	ANEXO: historico_consumo_simplificado base CEOS EVIDÊNCIA DE CONSUMO 01 07 2024 a 30 06 2025.pdf
HOF - CAF	JUL/24 a JUN/25	3081907.271	ADENOSINA 3 MG/ML SOL. INJ - AMPOLA 2,0 ML	MEDICAMEN TOS	AMPOLA	300	R\$ 3.836,40	ANEXO: historico_consumo_simplificado base CEOS EVIDÊNCIA DE CONSUMO 01 07 2024 a 30 06 2025.pdf
HBL - CAF	JUL/24 a JUN/25	3081907.271	ADENOSINA 3 MG/ML SOL. INJ - AMPOLA 2,0 ML	MEDICAMEN TOS	AMPOLA	380	R\$ 4.685,40	ANEXO: historico_consumo_simplificado base CEOS EVIDÊNCIA DE CONSUMO 01 07 2024 a 30 06 2025.pdf
HAM - CAF	JUL/24 a JUN/25	3081907.271	ADENOSINA 3 MG/ML SOL. INJ - AMPOLA 2,0 ML	MEDICAMEN TOS	AMPOLA	240	R\$ 3.057,40	ANEXO: historico_consumo_simplificado base CEOS EVIDÊNCIA DE CONSUMO 01 07 2024 a 30 06 2025.pdf
HBL - CAF	JUL/24 a JUN/25	3425142.761	ADESIVO CIRURGICO - Para uso topico, N-butil-2-cianocrilato, 0,5ml, At - CAIXA 5,000 UNIDADE	MEDICAMEN TOS	CAIXA	17	R\$ 8.566,76	
HBL - CAF	JUL/24 a JUN/25	3425142.1	ADESIVO CIRURGICO - PARA USO TOPICO,N-BUTIL-2-CIANOCRILATO, 0,5ML,ATOX - UNIDADE	MEDICAMEN TOS	UNIDADE	19	R\$ 9.435,97	
HR - CAF	JUL/24 a JUN/25	3425142.1	ADESIVO CIRURGICO - PARA USO TOPICO,N-BUTIL-2-CIANOCRILATO, 0,5ML,ATOX - UNIDADE	MEDICAMEN TOS	UNIDADE	70	R\$ 34.747,45	
HAM - CAF	JUL/24 a JUN/25	3425142.1	ADESIVO CIRURGICO - PARA USO TOPICO,N-BUTIL-2-CIANOCRILATO, 0,5ML,ATOX - UNIDADE	MEDICAMEN TOS	UNIDADE	105	R\$ 52.094,35	
HGV - CAF	JUL/24 a JUN/25	3164217.903	AGUA OXIGENADA 10 VOL., SOL. TOPICA, FRASCO 1000,0 ML	MEDICAMEN TOS	FRASCO	180	R\$ 902,16	ANEXO: historico_consumo_simplificado base CEOS EVIDÊNCIA DE CONSUMO 01 07 2024 a 30 06 2025.pdf
HAM - CAF	JUL/24 a JUN/25	3164217.903	AGUA OXIGENADA 10 VOL., SOL. TOPICA, FRASCO 1000,0 ML	MEDICAMEN TOS	FRASCO	106	R\$ 482,78	ANEXO: historico_consumo_simplificado base CEOS EVIDÊNCIA DE CONSUMO 01 07 2024 a 30 06 2025.pdf
HBL - CAF	JUL/24 a JUN/25	3116328.1843	AGUA P/ INJECao-APRESENTACAO BOLSA OU FRASCO,100 MILILITROS - BOLSA OU FRASCO 100,000 MILILITRO	SPGV	BOLSA OU FRASCO	19711	R\$ 74.900,31	ANEXO: historico_consumo_simplificado base CEOS EVIDÊNCIA DE CONSUMO 01 07 2024 a 30 06 2025.pdf
HGV - CAF	JUL/24 a JUN/25	3116328.1843	AGUA P/ INJECao-APRESENTACAO BOLSA OU FRASCO,100 MILILITROS - BOLSA OU FRASCO 100,000 MILILITRO	SPGV	BOLSA OU FRASCO	200	R\$ 748,00	ANEXO: historico_consumo_simplificado base CEOS EVIDÊNCIA DE CONSUMO 01 07 2024 a 30 06 2025.pdf
HGV - CAF	JUL/24 a JUN/25	3116328.1847	AGUA PARA INJECao - 1000ML - BOLSA OU FRASCO (SISTEMA FECHADO) - BOLSA OU FRASCO 1000,000 MILILITRO	SPGV	UNIDADE	150	R\$ 1.158,00	ANEXO: historico_consumo_simplificado base CEOS EVIDÊNCIA DE CONSUMO 01 07 2024 a 30 06 2025.pdf
HAM - CAF	JUL/24 a JUN/25	3116328.1847	AGUA PARA INJECao - 1000ML - BOLSA OU FRASCO (SISTEMA FECHADO) - BOLSA OU FRASCO 1000,000 MILILITRO	SPGV	UNIDADE	3789	R\$ 28.806,58	ANEXO: historico_consumo_simplificado base CEOS EVIDÊNCIA DE CONSUMO 01 07 2024 a 30 06 2025.pdf
HOSPITAL BELARMINO CORREIA HAM - CAF	JUL/24 a JUN/25	3116336.1465	AGUA PARA INJECao - AMPOLA	SPGV	AMPOLA	73715	R\$ 25.242,42	ANEXO: historico_consumo_simplificado base CEOS EVIDÊNCIA DE CONSUMO 01 07 2024 a 30 06 2025.pdf
HOSP. ULYSSES PERNAMBUCANO	JUL/24 a JUN/25	3116336.270	AGUA PARA INJECao - SOLUCAO INJETAVEL AMPOLA 10,000 MILILITRO	SPGV	AMPOLA	364200	R\$ 99.636,87	ANEXO: historico_consumo_simplificado base CEOS EVIDÊNCIA DE CONSUMO 01 07 2024 a 30 06 2025.pdf
HGV - CAF	JUL/24 a JUN/25	3116336.270	AGUA PARA INJECao - SOLUCAO INJETAVEL AMPOLA 10,000 MILILITRO	SPGV	AMPOLA	517	R\$ 144,56	ANEXO: historico_consumo_simplificado base CEOS EVIDÊNCIA DE CONSUMO 01 07 2024 a 30 06 2025.pdf
HRA - CAF	JUL/24 a JUN/25	3116336.270	AGUA PARA INJECao - SOLUCAO INJETAVEL AMPOLA 10,000 MILILITRO	SPGV	AMPOLA	379000	#####	ANEXO: historico_consumo_simplificado base CEOS EVIDÊNCIA DE CONSUMO 01 07 2024 a 30 06 2025.pdf
HOF - CAF	JUL/24 a JUN/25	3116336.270	AGUA PARA INJECao - SOLUCAO INJETAVEL AMPOLA 10,000 MILILITRO	SPGV	AMPOLA	214000	R\$ 58.778,55	ANEXO: historico_consumo_simplificado base CEOS EVIDÊNCIA DE CONSUMO 01 07 2024 a 30 06 2025.pdf
HBL - CAF	JUL/24 a JUN/25	3116336.270	AGUA PARA INJECao - SOLUCAO INJETAVEL AMPOLA 10,000 MILILITRO	SPGV	AMPOLA	410800	#####	ANEXO: historico_consumo_simplificado base CEOS EVIDÊNCIA DE CONSUMO 01 07 2024 a 30 06 2025.pdf
HR - CAF	JUL/24 a JUN/25	3116336.270	AGUA PARA INJECao - SOLUCAO INJETAVEL AMPOLA 10,000 MILILITRO	SPGV	AMPOLA	317000	R\$ 86.789,21	ANEXO: historico_consumo_simplificado base CEOS EVIDÊNCIA DE CONSUMO 01 07 2024 a 30 06 2025.pdf
HGV - CAF	JUL/24 a JUN/25	3116328.1845	AGUA PARA INJECao 250ML - BOLSA OU FRASCO 250,000 MILILITRO	SPGV	FRASCO	498200	#####	ANEXO: historico_consumo_simplificado base CEOS EVIDÊNCIA DE CONSUMO 01 07 2024 a 30 06 2025.pdf
HOSP. ULYSSES PERNAMBUCANO	JUL/24 a JUN/25	3116328.1845	AGUA PARA INJECao 250ML - BOLSA OU FRASCO 250,000 MILILITRO	SPGV	FRASCO	500	R\$ 975,00	
HGV - CAF	JUL/24 a JUN/25	316328.1846	ÁGUA DESTILADA SOLUÇÃO INJETÁVEL 500 M - BOLSA OU FRASCO 500,000 MILILITRO	SPGV	FRASCO	72	R\$ 307,44	ANEXO: historico_consumo_simplificado base CEOS EVIDÊNCIA DE CONSUMO 01 07 2024 a 30 06 2025.pdf
HOF - CAF	JUL/24 a JUN/25	3116328.1846	AGUA PARA INJECao 500 ML, BOLSA OU FRASCO (SISTEMA FECHADO)	SPGV	UNIDADE	23172	#####	ANEXO: historico_consumo_simplificado base CEOS EVIDÊNCIA DE CONSUMO 01 07 2024 a 30 06 2025.pdf
HR - CAF	JUL/24 a JUN/25	3116328.1846	AGUA PARA INJECao 500 ML, BOLSA OU FRASCO (SISTEMA FECHADO)	SPGV	UNIDADE	49182	#####	ANEXO: historico_consumo_simplificado base CEOS EVIDÊNCIA DE CONSUMO 01 07 2024 a 30 06 2025.pdf
HRA - CAF	JUL/24 a JUN/25	3116328.1846	AGUA PARA INJECao 500 ML, BOLSA OU FRASCO (SISTEMA FECHADO)	SPGV	UNIDADE	2130	R\$ 10.397,40	ANEXO: historico_consumo_simplificado base CEOS EVIDÊNCIA DE CONSUMO 01 07 2024 a 30 06 2025.pdf
HOSPITAL BELARMINO CORREIA HAM - CAF	JUL/24 a JUN/25	3116328.1846	AGUA PARA INJECao 500 ML, BOLSA OU FRASCO (SISTEMA FECHADO)	SPGV	UNIDADE	78	R\$ 375,33	ANEXO: historico_consumo_simplificado base CEOS EVIDÊNCIA DE CONSUMO 01 07 2024 a 30 06 2025.pdf
HGV - CAF	JUL/24 a JUN/25	3116328.1846	AGUA PARA INJECao 500 ML, BOLSA OU FRASCO (SISTEMA FECHADO)	SPGV	UNIDADE	1272	R\$ 6.099,66	ANEXO: historico_consumo_simplificado base CEOS EVIDÊNCIA DE CONSUMO 01 07 2024 a 30 06 2025.pdf
HBL - CAF	JUL/24 a JUN/25	3116328.1846	AGUA PARA INJECao 500 ML, BOLSA OU FRASCO (SISTEMA FECHADO)	SPGV	UNIDADE	28806	#####	ANEXO: historico_consumo_simplificado base CEOS EVIDÊNCIA DE CONSUMO 01 07 2024 a 30 06 2025.pdf
HBL - CAF	JUL/24 a JUN/25	3116328.1846	AGUA PARA INJECao 500 ML, BOLSA OU FRASCO (SISTEMA FECHADO)	SPGV	UNIDADE	1780	R\$ 8.911,70	ANEXO: historico_consumo_simplificado base CEOS EVIDÊNCIA DE CONSUMO 01 07 2024 a 30 06 2025.pdf
HBL - CAF	JUL/24 a JUN/25	3240134.89	ALBENDAZOL 40 MG/MLFRASCO 10ML	MEDICAMEN TOS	FRASCO	30	R\$ 36,50	ANEXO: historico_consumo_simplificado base CEOS EVIDÊNCIA DE CONSUMO 01 07 2024 a 30 06 2025.pdf

HOSPITAL BELARMINO CORREIA	JUL/24 a JUN/25	3240134.89	ALBENDAZOL 40 MG/MLFRASCO 10ML	MEDICAMENTOS	FRASCO	37	R\$ 42,61	ANEXO: historico_consumo_simplificado base CEOS EVIDÊNCIA DE CONSUMO 01 07 2024 a 30 06 2025.pdf
HOSP. ULYSSES PERNAMBUCANO	JUL/24 a JUN/25	3065936.1	ALBENDAZOL - 400MG, COMPRIMIDO MASTIGAVEL - UNIDADE	MEDICAMENTOS	COMPRIMIDO	774	R\$ 296,72	ANEXO: historico_consumo_simplificado base CEOS EVIDÊNCIA DE CONSUMO 01 07 2024 a 30 06 2025.pdf
HBL - CAF	JUL/24 a JUN/25	3065936.1473	ALBENDAZOL 400 MG - COMPRIMIDO	MEDICAMENTOS	COMPRIMIDO	500	R\$ 213,60	ANEXO: historico_consumo_simplificado base CEOS EVIDÊNCIA DE CONSUMO 01 07 2024 a 30 06 2025.pdf
HGV - CAF	JUL/24 a JUN/25	3065936.1473	ALBENDAZOL 400 MG - COMPRIMIDO	MEDICAMENTOS	COMPRIMIDO	1800	R\$ 755,64	ANEXO: historico_consumo_simplificado base CEOS EVIDÊNCIA DE CONSUMO 01 07 2024 a 30 06 2025.pdf
HR - CAF	JUL/24 a JUN/25	3065936.1473	ALBENDAZOL 400 MG - COMPRIMIDO	MEDICAMENTOS	COMPRIMIDO	1850	R\$ 784,93	ANEXO: historico_consumo_simplificado base CEOS EVIDÊNCIA DE CONSUMO 01 07 2024 a 30 06 2025.pdf
HOSP. ULYSSES PERNAMBUCANO	JUL/24 a JUN/25	3065936.1473	ALBENDAZOL 400 MG - COMPRIMIDO	MEDICAMENTOS	COMPRIMIDO	198	R\$ 85,01	ANEXO: historico_consumo_simplificado base CEOS EVIDÊNCIA DE CONSUMO 01 07 2024 a 30 06 2025.pdf
HOF - CAF	JUL/24 a JUN/25	3065936.1473	ALBENDAZOL 400 MG - COMPRIMIDO	MEDICAMENTOS	COMPRIMIDO	2900	R\$ 1.237,51	ANEXO: historico_consumo_simplificado base CEOS EVIDÊNCIA DE CONSUMO 01 07 2024 a 30 06 2025.pdf
HAM - CAF	JUL/24 a JUN/25	3065936.1473	ALBENDAZOL 400 MG - COMPRIMIDO	MEDICAMENTOS	COMPRIMIDO	620	R\$ 264,02	ANEXO: historico_consumo_simplificado base CEOS EVIDÊNCIA DE CONSUMO 01 07 2024 a 30 06 2025.pdf
HR - CAF	JUL/24 a JUN/25	1560549.1	ALBUMINA BOVINA 22% - Contituída por albumina bovina, Usado em tubo, E - UNIDADE	MEDICAMENTOS	UNIDADE	23	R\$ 815,90	
HBL - CAF	JUL/24 a JUN/25	3080579.1656	ALBUMINA HUMANA - 200MG/ML, - FRASCO-AMPOLA 50,000 MILILITRO	MEDICAMENTOS	FRASCO-AMPOLA	744	#####	ANEXO: historico_consumo_simplificado base CEOS EVIDÊNCIA DE CONSUMO 01 07 2024 a 30 06 2025.pdf
HR - CAF	JUL/24 a JUN/25	3080579.1656	ALBUMINA HUMANA - 200MG/ML, - FRASCO-AMPOLA 50,000 MILILITRO	MEDICAMENTOS	FRASCO-AMPOLA	5382	#####	ANEXO: historico_consumo_simplificado base CEOS EVIDÊNCIA DE CONSUMO 01 07 2024 a 30 06 2025.pdf
HOSPITAL BELARMINO CORREIA	JUL/24 a JUN/25	3080579.1656	ALBUMINA HUMANA - 200MG/ML, - FRASCO-AMPOLA 50,000 MILILITRO	MEDICAMENTOS	FRASCO-AMPOLA	29	R\$ 5.543,94	ANEXO: historico_consumo_simplificado base CEOS EVIDÊNCIA DE CONSUMO 01 07 2024 a 30 06 2025.pdf
HOF - CAF	JUL/24 a JUN/25	3080579.1656	ALBUMINA HUMANA - 200MG/ML, - FRASCO-AMPOLA 50,000 MILILITRO	MEDICAMENTOS	FRASCO-AMPOLA	1989	#####	ANEXO: historico_consumo_simplificado base CEOS EVIDÊNCIA DE CONSUMO 01 07 2024 a 30 06 2025.pdf
HGV - CAF	JUL/24 a JUN/25	3080579.1656	ALBUMINA HUMANA - 200MG/ML, - FRASCO-AMPOLA 50,000 MILILITRO	MEDICAMENTOS	FRASCO-AMPOLA	996	#####	ANEXO: historico_consumo_simplificado base CEOS EVIDÊNCIA DE CONSUMO 01 07 2024 a 30 06 2025.pdf
HAM - CAF	JUL/24 a JUN/25	3080579.1656	ALBUMINA HUMANA - 200MG/ML, - FRASCO-AMPOLA 50,000 MILILITRO	MEDICAMENTOS	FRASCO-AMPOLA	40	R\$ 7.610,20	ANEXO: historico_consumo_simplificado base CEOS EVIDÊNCIA DE CONSUMO 01 07 2024 a 30 06 2025.pdf
HGV - CAF	JUL/24 a JUN/25	3080579.1653	ALBUMINA HUMANA - CONCENTRACAO/DOSAGEM 200 MG/ML, INJETÁVEL. - FRASCO-AMPOLA	MEDICAMENTOS	FRASCO-AMPOLA	75	R\$ 13.299,00	ANEXO: historico_consumo_simplificado base CEOS EVIDÊNCIA DE CONSUMO 01 07 2024 a 30 06 2025.pdf
HAM - CAF	JUL/24 a JUN/25	3080579.1653	ALBUMINA HUMANA - CONCENTRACAO/DOSAGEM 200 MG/ML, INJETÁVEL. - FRASCO-AMPOLA	MEDICAMENTOS	FRASCO-AMPOLA	876	#####	ANEXO: historico_consumo_simplificado base CEOS EVIDÊNCIA DE CONSUMO 01 07 2024 a 30 06 2025.pdf
HBL - CAF	JUL/24 a JUN/25	3080579.1653	ALBUMINA HUMANA - CONCENTRACAO/DOSAGEM 200 MG/ML, INJETÁVEL. - FRASCO-AMPOLA	MEDICAMENTOS	FRASCO-AMPOLA	49	R\$ 8.723,60	ANEXO: historico_consumo_simplificado base CEOS EVIDÊNCIA DE CONSUMO 01 07 2024 a 30 06 2025.pdf
HAM - CAF	JUL/24 a JUN/25	3080587.961	ALFENTANILA - 0,5 MG/ML, SOL. INJ. - AMPOLA 5,000 MILILITRO	MEDICAMENTOS	FRASCO-AMPOLA	220	R\$ 4.792,40	ANEXO: historico_consumo_simplificado base CEOS EVIDÊNCIA DE CONSUMO 01 07 2024 a 30 06 2025.pdf
HOF - CAF	JUL/24 a JUN/25	3080587.961	ALFENTANILA - 0,5 MG/ML, SOL. INJ. - AMPOLA 5,000 MILILITRO	MEDICAMENTOS	AMPOLA	190	R\$ 4.158,80	ANEXO: historico_consumo_simplificado base CEOS EVIDÊNCIA DE CONSUMO 01 07 2024 a 30 06 2025.pdf
HGV - CAF	JUL/24 a JUN/25	3080587.961	ALFENTANILA - 0,5 MG/ML, SOL. INJ. - AMPOLA 5,000 MILILITRO	MEDICAMENTOS	AMPOLA	270	R\$ 5.788,20	ANEXO: historico_consumo_simplificado base CEOS EVIDÊNCIA DE CONSUMO 01 07 2024 a 30 06 2025.pdf
HBL - CAF	JUL/24 a JUN/25	3080587.961	ALFENTANILA - 0,5 MG/ML, SOL. INJ. - AMPOLA 5,000 MILILITRO	MEDICAMENTOS	AMPOLA	350	R\$ 7.614,10	ANEXO: historico_consumo_simplificado base CEOS EVIDÊNCIA DE CONSUMO 01 07 2024 a 30 06 2025.pdf
HR - CAF	JUL/24 a JUN/25	3080587.961	ALFENTANILA - 0,5 MG/ML, SOL. INJ. - AMPOLA 5,000 MILILITRO	MEDICAMENTOS	AMPOLA	720	R\$ 15.505,00	ANEXO: historico_consumo_simplificado base CEOS EVIDÊNCIA DE CONSUMO 01 07 2024 a 30 06 2025.pdf
HOF - CAF	JUL/24 a JUN/25	3097463.1473	ALOPURINOL - 100MG, - COMPRIMIDO	MEDICAMENTOS	COMPRIMIDO	90	R\$ 13,57	ANEXO: historico_consumo_simplificado base CEOS EVIDÊNCIA DE CONSUMO 01 07 2024 a 30 06 2025.pdf
HAM - CAF	JUL/24 a JUN/25	3097463.1473	ALOPURINOL - 100MG, - COMPRIMIDO	MEDICAMENTOS	COMPRIMIDO	630	R\$ 94,06	ANEXO: historico_consumo_simplificado base CEOS EVIDÊNCIA DE CONSUMO 01 07 2024 a 30 06 2025.pdf
HAM - CAF	JUL/24 a JUN/25	3080633.1653	ALPROSTADIL - 20MCG IV ou IA PO LIOFI P/ SOL. INJ. - FRASCO-AMPOLA	MEDICAMENTOS	FRASCO-AMPOLA	448	R\$ 52.339,84	ANEXO: historico_consumo_simplificado base CEOS EVIDÊNCIA DE CONSUMO 01 07 2024 a 30 06 2025.pdf
HBL - CAF	JUL/24 a JUN/25	3080633.1653	ALPROSTADIL - 20MCG IV ou IA PO LIOFI P/ SOL. INJ. - FRASCO-AMPOLA	MEDICAMENTOS	FRASCO-AMPOLA	922	#####	ANEXO: historico_consumo_simplificado base CEOS EVIDÊNCIA DE CONSUMO 01 07 2024 a 30 06 2025.pdf
HAM - CAF	JUL/24 a JUN/25	3080633.1465	ALPROSTADIL - 20MCG, PO LIOFILIZADO - AMPOLA - AMPOLA	MEDICAMENTOS	AMPOLA	120	R\$ 9.367,20	ANEXO: historico_consumo_simplificado base CEOS EVIDÊNCIA DE CONSUMO 01 07 2024 a 30 06 2025.pdf
HAM - CAF	JUL/24 a JUN/25	3080633.1175	ALPROSTADIL CONCENTRAÇÃO / DOSAGEM 20MCG - FRASCO-AMPOLA 1,000 MILILITRO	MEDICAMENTOS	FRASCO-AMPOLA	130	R\$ 11.584,30	ANEXO: historico_consumo_simplificado base CEOS EVIDÊNCIA DE CONSUMO 01 07 2024 a 30 06 2025.pdf
HAM - CAF	JUL/24 a JUN/25	3413110.1653	ALTEPLASE - 50MG PO LIOFILIZADO FRASCO-AMPOLA - FRASCO-AMPOLA	MEDICAMENTOS	FRASCO-AMPOLA	7	R\$ 18.971,15	ANEXO: historico_consumo_simplificado base CEOS EVIDÊNCIA DE CONSUMO 01 07 2024 a 30 06 2025.pdf
HOF - CAF	JUL/24 a JUN/25	3413110.1653	ALTEPLASE - 50MG PO LIOFILIZADO FRASCO-AMPOLA - FRASCO-AMPOLA	MEDICAMENTOS	FRASCO-AMPOLA	2	R\$ 5.222,96	ANEXO: historico_consumo_simplificado base CEOS EVIDÊNCIA DE CONSUMO 01 07 2024 a 30 06 2025.pdf
HR - CAF	JUL/24 a JUN/25	3413110.1653	ALTEPLASE - 50MG PO LIOFILIZADO FRASCO-AMPOLA - FRASCO-AMPOLA	MEDICAMENTOS	FRASCO-AMPOLA	716	#####	ANEXO: historico_consumo_simplificado base CEOS EVIDÊNCIA DE CONSUMO 01 07 2024 a 30 06 2025.pdf
HOSPITAL BELARMINO CORREIA	JUL/24 a JUN/25	3200639.114	AMBROXOL 3 MG/ML - PEDIATRICO	MEDICAMENTOS	FRASCO	223	R\$ 518,60	
HOSP. ULYSSES PERNAMBUCANO	JUL/24 a JUN/25	3200647.849	AMBROXOL 6 MG 120 ML FRASCO	MEDICAMENTOS	FRASCO	4	R\$ 11,72	
HOSPITAL BELARMINO CORREIA	JUL/24 a JUN/25	3200647.114	AMBROXOL 6 MG/ML - ADULTO - FRASCO 100,000 MILILITRO	MEDICAMENTOS	FRASCO	5	R\$ 11,50	
HOF - CAF	JUL/24 a JUN/25	3065995.271	AMICACINA, SULFATO - 250MG/ML, SOL. INJ, AMPOLA 2ML	ANTIMICROBIANOS	AMPOLA	6800	R\$ 38.815,00	ANEXO: historico_consumo_simplificado base CEOS EVIDÊNCIA DE CONSUMO 01 07 2024 a 30 06 2025.pdf
HGV - CAF	JUL/24 a JUN/25	3065995.271	AMICACINA, SULFATO - 250MG/ML, SOL. INJ, AMPOLA 2ML	ANTIMICROBIANOS	AMPOLA	1450	R\$ 8.572,50	ANEXO: historico_consumo_simplificado base CEOS EVIDÊNCIA DE CONSUMO 01 07 2024 a 30 06 2025.pdf
HR - CAF	JUL/24 a JUN/25	3065995.271	AMICACINA, SULFATO - 250MG/ML, SOL. INJ, AMPOLA 2ML	ANTIMICROBIANOS	AMPOLA	3650	R\$ 20.707,00	ANEXO: historico_consumo_simplificado base CEOS EVIDÊNCIA DE CONSUMO 01 07 2024 a 30 06 2025.pdf
HBL - CAF	JUL/24 a JUN/25	3065995.271	AMICACINA, SULFATO - 250MG/ML, SOL. INJ, AMPOLA 2ML	ANTIMICROBIANOS	AMPOLA	2500	R\$ 14.252,00	ANEXO: historico_consumo_simplificado base CEOS EVIDÊNCIA DE CONSUMO 01 07 2024 a 30 06 2025.pdf
HOSPITAL BELARMINO CORREIA	JUL/24 a JUN/25	3065995.271	AMICACINA, SULFATO - 250MG/ML, SOL. INJ, AMPOLA 2ML	ANTIMICROBIANOS	AMPOLA	167	R\$ 945,45	ANEXO: historico_consumo_simplificado base CEOS EVIDÊNCIA DE CONSUMO 01 07 2024 a 30 06 2025.pdf
HAM - CAF	JUL/24 a JUN/25	3065995.271	AMICACINA, SULFATO - 250MG/ML, SOL. INJ, AMPOLA 2ML	ANTIMICROBIANOS	AMPOLA	1420	R\$ 7.605,10	ANEXO: historico_consumo_simplificado base CEOS EVIDÊNCIA DE CONSUMO 01 07 2024 a 30 06 2025.pdf
HAM - CAF	JUL/24 a JUN/25	3097471.271	AMICACINA,SULFATO - 50MG/ML, SOL INJ, AMPOLA 2ML	ANTIMICROBIANOS	AMPOLA	100	R\$ 752,00	ANEXO: historico_consumo_simplificado base CEOS EVIDÊNCIA DE CONSUMO 01 07 2024 a 30 06 2025.pdf
HBL - CAF	JUL/24 a JUN/25	3097471.271	AMICACINA,SULFATO - 50MG/ML, SOL INJ, AMPOLA 2ML	ANTIMICROBIANOS	AMPOLA	250	R\$ 1.880,00	ANEXO: historico_consumo_simplificado base CEOS EVIDÊNCIA DE CONSUMO 01 07 2024 a 30 06 2025.pdf
HBL - CAF	JUL/24 a JUN/25	3066037.270	AMINOFILINA - 24MG/ML, SOL. INJ, AMPOLA 10ML	MEDICAMENTOS	AMPOLA	1024	R\$ 5.582,00	ANEXO: historico_consumo_simplificado base CEOS EVIDÊNCIA DE CONSUMO 01 07 2024 a 30 06 2025.pdf
HR - CAF	JUL/24 a JUN/25	3066037.270	AMINOFILINA - 24MG/ML, SOL. INJ, AMPOLA 10ML	MEDICAMENTOS	AMPOLA	300	R\$ 1.640,00	ANEXO: historico_consumo_simplificado base CEOS EVIDÊNCIA DE CONSUMO 01 07 2024 a 30 06 2025.pdf
HOF - CAF	JUL/24 a JUN/25	3066037.270	AMINOFILINA - 24MG/ML, SOL. INJ, AMPOLA 10ML	MEDICAMENTOS	AMPOLA	290	R\$ 1.580,50	ANEXO: historico_consumo_simplificado base CEOS EVIDÊNCIA DE CONSUMO 01 07 2024 a 30 06 2025.pdf
HAM - CAF	JUL/24 a JUN/25	3066037.270	AMINOFILINA - 24MG/ML, SOL. INJ, AMPOLA 10ML	MEDICAMENTOS	AMPOLA	429	R\$ 2.308,05	ANEXO: historico_consumo_simplificado base CEOS EVIDÊNCIA DE CONSUMO 01 07 2024 a 30 06 2025.pdf

HOSPITAL BELARMINO CORREIA	JUL/24 a JUN/25	3066037.270	AMINOFILINA - 24MG/ML, SOL. INJ, AMPOLA 10ML	MEDICAMEN TOS	AMPOLA	350	R\$ 1.916,60	ANEXO: historico_consumo_simplificado base CEOS EVIDÊNCIA DE CONSUMO 01 07 2024 a 30 06 2025.pdf
HOF - CAF	JUL/24 a JUN/25	3067173.1465	AMIODARONA - 150 MG AMPOLA 3 ML - AMPOLA	MEDICAMEN TOS	AMPOLA	780	R\$ 2.480,40	ANEXO: historico_consumo_simplificado base CEOS EVIDÊNCIA DE CONSUMO 01 07 2024 a 30 06 2025.pdf
HAM - CAF	JUL/24 a JUN/25	3067173.1465	AMIODARONA - 150 MG AMPOLA 3 ML - AMPOLA	MEDICAMEN TOS	AMPOLA	5577	R\$ 18.277,02	ANEXO: historico_consumo_simplificado base CEOS EVIDÊNCIA DE CONSUMO 01 07 2024 a 30 06 2025.pdf
HOSPITAL BELARMINO CORREIA	JUL/24 a JUN/25	3067173.1465	AMIODARONA - 150 MG AMPOLA 3 ML - AMPOLA	MEDICAMEN TOS	AMPOLA	227	R\$ 780,27	ANEXO: historico_consumo_simplificado base CEOS EVIDÊNCIA DE CONSUMO 01 07 2024 a 30 06 2025.pdf
HGV - CAF	JUL/24 a JUN/25	3067173.1465	AMIODARONA - 150 MG AMPOLA 3 ML - AMPOLA	MEDICAMEN TOS	AMPOLA	600	R\$ 1.905,00	ANEXO: historico_consumo_simplificado base CEOS EVIDÊNCIA DE CONSUMO 01 07 2024 a 30 06 2025.pdf
HR - CAF	JUL/24 a JUN/25	3067173.1465	AMIODARONA - 150 MG AMPOLA 3 ML - AMPOLA	MEDICAMEN TOS	AMPOLA	550	R\$ 1.936,00	ANEXO: historico_consumo_simplificado base CEOS EVIDÊNCIA DE CONSUMO 01 07 2024 a 30 06 2025.pdf
HBL - CAF	JUL/24 a JUN/25	3067173.1465	AMIODARONA - 150 MG AMPOLA 3 ML - AMPOLA	MEDICAMEN TOS	AMPOLA	3610	R\$ 11.578,30	ANEXO: historico_consumo_simplificado base CEOS EVIDÊNCIA DE CONSUMO 01 07 2024 a 30 06 2025.pdf
HOF - CAF	JUL/24 a JUN/25	3067173.360	AMIODARONA - 150MG/3ML, SOL. INJ, AMPOLA 3ML	MEDICAMEN TOS	AMPOLA	1490	R\$ 3.579,60	ANEXO: historico_consumo_simplificado base CEOS EVIDÊNCIA DE CONSUMO 01 07 2024 a 30 06 2025.pdf
HGV - CAF	JUL/24 a JUN/25	3067173.360	AMIODARONA - 150MG/3ML, SOL. INJ, AMPOLA 3ML	MEDICAMEN TOS	AMPOLA	2050	R\$ 5.108,50	ANEXO: historico_consumo_simplificado base CEOS EVIDÊNCIA DE CONSUMO 01 07 2024 a 30 06 2025.pdf
HAM - CAF	JUL/24 a JUN/25	3067173.360	AMIODARONA - 150MG/3ML, SOL. INJ, AMPOLA 3ML	MEDICAMEN TOS	AMPOLA	150	R\$ 336,00	ANEXO: historico_consumo_simplificado base CEOS EVIDÊNCIA DE CONSUMO 01 07 2024 a 30 06 2025.pdf
HBL - CAF	JUL/24 a JUN/25	3067173.360	AMIODARONA - 150MG/3ML, SOL. INJ, AMPOLA 3ML	MEDICAMEN TOS	AMPOLA	60	R\$ 133,80	ANEXO: historico_consumo_simplificado base CEOS EVIDÊNCIA DE CONSUMO 01 07 2024 a 30 06 2025.pdf
HOSP. ULYSSES PERNAMBUCANO	JUL/24 a JUN/25	3067173.360	AMIODARONA - 150MG/3ML, SOL. INJ, AMPOLA 3ML	MEDICAMEN TOS	AMPOLA	24	R\$ 55,91	ANEXO: historico_consumo_simplificado base CEOS EVIDÊNCIA DE CONSUMO 01 07 2024 a 30 06 2025.pdf
HR - CAF	JUL/24 a JUN/25	3067173.360	AMIODARONA - 150MG/3ML, SOL. INJ, AMPOLA 3ML	MEDICAMEN TOS	AMPOLA	2750	R\$ 6.871,50	ANEXO: historico_consumo_simplificado base CEOS EVIDÊNCIA DE CONSUMO 01 07 2024 a 30 06 2025.pdf
HAM - CAF	JUL/24 a JUN/25	3067211.1473	AMIODARONA - 200MG, COMPRIMIDO	MEDICAMEN TOS	COMPRIMIDO	6630	R\$ 2.528,85	ANEXO: historico_consumo_simplificado base CEOS EVIDÊNCIA DE CONSUMO 01 07 2024 a 30 06 2025.pdf
HOSPITAL BELARMINO CORREIA	JUL/24 a JUN/25	3067211.1473	AMIODARONA - 200MG, COMPRIMIDO	MEDICAMEN TOS	COMPRIMIDO	40	R\$ 15,51	ANEXO: historico_consumo_simplificado base CEOS EVIDÊNCIA DE CONSUMO 01 07 2024 a 30 06 2025.pdf
HOF - CAF	JUL/24 a JUN/25	3067211.1473	AMIODARONA - 200MG, COMPRIMIDO	MEDICAMEN TOS	COMPRIMIDO	2000	R\$ 778,64	ANEXO: historico_consumo_simplificado base CEOS EVIDÊNCIA DE CONSUMO 01 07 2024 a 30 06 2025.pdf
HBL - CAF	JUL/24 a JUN/25	3067211.1473	AMIODARONA - 200MG, COMPRIMIDO	MEDICAMEN TOS	COMPRIMIDO	610	R\$ 239,24	ANEXO: historico_consumo_simplificado base CEOS EVIDÊNCIA DE CONSUMO 01 07 2024 a 30 06 2025.pdf
HR - CAF	JUL/24 a JUN/25	3067211.1473	AMIODARONA - 200MG, COMPRIMIDO	MEDICAMEN TOS	COMPRIMIDO	2000	R\$ 773,67	ANEXO: historico_consumo_simplificado base CEOS EVIDÊNCIA DE CONSUMO 01 07 2024 a 30 06 2025.pdf
HBL - CAF	JUL/24 a JUN/25	3067211.1	AMIODARONA - 200MG, COMPRIMIDO - UNIDADE	MEDICAMEN TOS	COMPRIMIDO	140	R\$ 48,96	ANEXO: historico_consumo_simplificado base CEOS EVIDÊNCIA DE CONSUMO 01 07 2024 a 30 06 2025.pdf
HGV - CAF	JUL/24 a JUN/25	3067211.1	AMIODARONA - 200MG, COMPRIMIDO - UNIDADE	MEDICAMEN TOS	COMPRIMIDO	2500	R\$ 919,00	ANEXO: historico_consumo_simplificado base CEOS EVIDÊNCIA DE CONSUMO 01 07 2024 a 30 06 2025.pdf
HAM - CAF	JUL/24 a JUN/25	3067211.1	AMIODARONA - 200MG, COMPRIMIDO - UNIDADE	MEDICAMEN TOS	COMPRIMIDO	2010	R\$ 699,72	ANEXO: historico_consumo_simplificado base CEOS EVIDÊNCIA DE CONSUMO 01 07 2024 a 30 06 2025.pdf
HR - CAF	JUL/24 a JUN/25	3067211.1	AMIODARONA - 200MG, COMPRIMIDO - UNIDADE	MEDICAMEN TOS	COMPRIMIDO	200	R\$ 69,95	ANEXO: historico_consumo_simplificado base CEOS EVIDÊNCIA DE CONSUMO 01 07 2024 a 30 06 2025.pdf
HAM - CAF	JUL/24 a JUN/25	3212270.128	AMIODARONA, CLORIDRATO 5 MG/ML, SOLUÇÃO ORAL - FRASCO 30,000 MILILITRO	MEDICAMEN TOS	FRASCO	1	R\$ 31,42	
HBL - CAF	JUL/24 a JUN/25	3067238.1473	AMITRIPTILINA - 25MG, COMPRIMIDO	MEDICAMEN TOS	COMPRIMIDO	2750	R\$ 127,87	ANEXO: historico_consumo_simplificado base CEOS EVIDÊNCIA DE CONSUMO 01 07 2024 a 30 06 2025.pdf
HBL - SAF	JUL/24 a JUN/25	3067238.1473	AMITRIPTILINA - 25MG, COMPRIMIDO	MEDICAMEN TOS	COMPRIMIDO	1700	R\$ 80,02	ANEXO: historico_consumo_simplificado base CEOS EVIDÊNCIA DE CONSUMO 01 07 2024 a 30 06 2025.pdf
HOF - CAF	JUL/24 a JUN/25	3067238.1473	AMITRIPTILINA - 25MG, COMPRIMIDO	MEDICAMEN TOS	COMPRIMIDO	10250	R\$ 478,68	ANEXO: historico_consumo_simplificado base CEOS EVIDÊNCIA DE CONSUMO 01 07 2024 a 30 06 2025.pdf
HGV - CAF	JUL/24 a JUN/25	3067238.1473	AMITRIPTILINA - 25MG, COMPRIMIDO	MEDICAMEN TOS	COMPRIMIDO	8200	R\$ 385,73	ANEXO: historico_consumo_simplificado base CEOS EVIDÊNCIA DE CONSUMO 01 07 2024 a 30 06 2025.pdf
HR - CAF	JUL/24 a JUN/25	3067238.1473	AMITRIPTILINA - 25MG, COMPRIMIDO	MEDICAMEN TOS	COMPRIMIDO	19790	R\$ 935,64	ANEXO: historico_consumo_simplificado base CEOS EVIDÊNCIA DE CONSUMO 01 07 2024 a 30 06 2025.pdf
HOSP. ULYSSES PERNAMBUCANO	JUL/24 a JUN/25	3067238.1473	AMITRIPTILINA - 25MG, COMPRIMIDO	MEDICAMEN TOS	COMPRIMIDO	5330	R\$ 244,99	ANEXO: historico_consumo_simplificado base CEOS EVIDÊNCIA DE CONSUMO 01 07 2024 a 30 06 2025.pdf
HAM - CAF	JUL/24 a JUN/25	3067238.1473	AMITRIPTILINA - 25MG, COMPRIMIDO	MEDICAMEN TOS	COMPRIMIDO	2600	R\$ 121,05	ANEXO: historico_consumo_simplificado base CEOS EVIDÊNCIA DE CONSUMO 01 07 2024 a 30 06 2025.pdf
HOSPITAL BELARMINO CORREIA	JUL/24 a JUN/25	3067238.1473	AMITRIPTILINA - 25MG, COMPRIMIDO	MEDICAMEN TOS	COMPRIMIDO	150	R\$ 7,26	ANEXO: historico_consumo_simplificado base CEOS EVIDÊNCIA DE CONSUMO 01 07 2024 a 30 06 2025.pdf
HOF - SAF	JUL/24 a JUN/25	3067238.1473	AMITRIPTILINA - 25MG, COMPRIMIDO	MEDICAMEN TOS	COMPRIMIDO	28200	R\$ 1.325,55	ANEXO: historico_consumo_simplificado base CEOS EVIDÊNCIA DE CONSUMO 01 07 2024 a 30 06 2025.pdf
HOF - CAF	JUL/24 a JUN/25	3138690.132	AMOXICILINA - 50 MG/ML, PÓ PARA SUSPENSÃO ORAL - FRASCO 150,000 MILILITRO	ANTIMICROB IANOS	FRASCO	45	R\$ 340,66	ANEXO: historico_consumo_simplificado base CEOS EVIDÊNCIA DE CONSUMO 01 07 2024 a 30 06 2025.pdf
HR - CAF	JUL/24 a JUN/25	3138690.132	AMOXICILINA - 50 MG/ML, PÓ PARA SUSPENSÃO ORAL - FRASCO 150,000 MILILITRO	ANTIMICROB IANOS	FRASCO	110	R\$ 835,58	ANEXO: historico_consumo_simplificado base CEOS EVIDÊNCIA DE CONSUMO 01 07 2024 a 30 06 2025.pdf
HOSPITAL BELARMINO CORREIA	JUL/24 a JUN/25	3138690.132	AMOXICILINA - 50 MG/ML, PÓ PARA SUSPENSÃO ORAL - FRASCO 150,000 MILILITRO	ANTIMICROB IANOS	FRASCO	83	R\$ 628,56	ANEXO: historico_consumo_simplificado base CEOS EVIDÊNCIA DE CONSUMO 01 07 2024 a 30 06 2025.pdf
HBL - CAF	JUL/24 a JUN/25	3138690.132	AMOXICILINA - 50 MG/ML, PÓ PARA SUSPENSÃO ORAL - FRASCO 150,000 MILILITRO	ANTIMICROB IANOS	FRASCO	150	R\$ 1.134,90	ANEXO: historico_consumo_simplificado base CEOS EVIDÊNCIA DE CONSUMO 01 07 2024 a 30 06 2025.pdf
HBL - CAF	JUL/24 a JUN/25	3067335.1473	AMOXICILINA - 500MG, CAPSULA OU COMPRIMIDO	ANTIMICROB IANOS	COMPRIMIDO	930	R\$ 190,65	ANEXO: historico_consumo_simplificado base CEOS EVIDÊNCIA DE CONSUMO 01 07 2024 a 30 06 2025.pdf
HAM - CAF	JUL/24 a JUN/25	3067335.1473	AMOXICILINA - 500MG, CAPSULA OU COMPRIMIDO	ANTIMICROB IANOS	COMPRIMIDO	4608	R\$ 961,71	ANEXO: historico_consumo_simplificado base CEOS EVIDÊNCIA DE CONSUMO 01 07 2024 a 30 06 2025.pdf
HOSP. ULYSSES PERNAMBUCANO	JUL/24 a JUN/25	3067335.1473	AMOXICILINA - 500MG, CAPSULA OU COMPRIMIDO	ANTIMICROB IANOS	COMPRIMIDO	616	R\$ 128,31	ANEXO: historico_consumo_simplificado base CEOS EVIDÊNCIA DE CONSUMO 01 07 2024 a 30 06 2025.pdf
HOF - CAF	JUL/24 a JUN/25	3067335.1473	AMOXICILINA - 500MG, CAPSULA OU COMPRIMIDO	ANTIMICROB IANOS	COMPRIMIDO	3171	R\$ 644,69	ANEXO: historico_consumo_simplificado base CEOS EVIDÊNCIA DE CONSUMO 01 07 2024 a 30 06 2025.pdf
HR - CAF	JUL/24 a JUN/25	3067335.1473	AMOXICILINA - 500MG, CAPSULA OU COMPRIMIDO	ANTIMICROB IANOS	COMPRIMIDO	1260	R\$ 259,79	ANEXO: historico_consumo_simplificado base CEOS EVIDÊNCIA DE CONSUMO 01 07 2024 a 30 06 2025.pdf
HR - CAF	JUL/24 a JUN/25	3097617.1520	AMOXICILINA + CLAVULANATO DE POTASSIO 50 MG/ML + 12,5 MG/ML - FRASCO 75,000 MILILITRO	ANTIMICROB IANOS	FRASCO	40	R\$ 517,10	ANEXO: historico_consumo_simplificado base CEOS EVIDÊNCIA DE CONSUMO 01 07 2024 a 30 06 2025.pdf
HBL - CAF	JUL/24 a JUN/25	3097617.1520	AMOXICILINA + CLAVULANATO DE POTASSIO 50 MG/ML + 12,5 MG/ML - FRASCO 75,000 MILILITRO	ANTIMICROB IANOS	FRASCO	78	R\$ 1.175,44	ANEXO: historico_consumo_simplificado base CEOS EVIDÊNCIA DE CONSUMO 01 07 2024 a 30 06 2025.pdf
HOF - CAF	JUL/24 a JUN/25	3097617.1520	AMOXICILINA + CLAVULANATO DE POTASSIO 50 MG/ML + 12,5 MG/ML - FRASCO 75,000 MILILITRO	ANTIMICROB IANOS	FRASCO	50	R\$ 748,20	ANEXO: historico_consumo_simplificado base CEOS EVIDÊNCIA DE CONSUMO 01 07 2024 a 30 06 2025.pdf
HOF - CAF	JUL/24 a JUN/25	3097641.1473	AMOXICILINA + CLAVULANATO DE POTASSIO COMP 500MG+125MG - COMPRIMIDO	ANTIMICROB IANOS	COMPRIMIDO	126	R\$ 357,84	ANEXO: historico_consumo_simplificado base CEOS EVIDÊNCIA DE CONSUMO 01 07 2024 a 30 06 2025.pdf

HL - CAF	JUL/24 a JUN/25	3097641.1473	AMOXICILINA + CLAVULANATO DE POTASSIO COMP 500MG+125MG - COMPRIMIDO	ANTIMICROBIANOS	COMPRIMIDO	468	R\$ 1.329,12	ANEXO: historico_consumo_simplificado base CEOS EVIDÊNCIA DE CONSUMO 01 07 2024 a 30 06 2025.pdf
HOSP. ULYSSES PERNAMBUCANO	JUL/24 a JUN/25	3097641.1473	AMOXICILINA + CLAVULANATO DE POTASSIO COMP 500MG+125MG - COMPRIMIDO	ANTIMICROBIANOS	COMPRIMIDO	1121	R\$ 2.862,37	ANEXO: historico_consumo_simplificado base CEOS EVIDÊNCIA DE CONSUMO 01 07 2024 a 30 06 2025.pdf
HL - CAF	JUL/24 a JUN/25	3097641.1473	AMOXICILINA + CLAVULANATO DE POTASSIO COMP 500MG+125MG - COMPRIMIDO	ANTIMICROBIANOS	COMPRIMIDO	960	R\$ 2.121,38	ANEXO: historico_consumo_simplificado base CEOS EVIDÊNCIA DE CONSUMO 01 07 2024 a 30 06 2025.pdf
HOSPITAL BELARMINO CORREIA	JUL/24 a JUN/25	3097641.1473	AMOXICILINA + CLAVULANATO DE POTASSIO COMP 500MG+125MG - COMPRIMIDO	ANTIMICROBIANOS	COMPRIMIDO	152	R\$ 416,80	ANEXO: historico_consumo_simplificado base CEOS EVIDÊNCIA DE CONSUMO 01 07 2024 a 30 06 2025.pdf
HOSPITAL BELARMINO CORREIA	JUL/24 a JUN/25	3138690.845	AMOXICILINA 50MG/ML PO SUSP ORAL - FRASCO 60ML	ANTIMICROBIANOS	FRASCO	50	R\$ 450,00	
HOF - CAF	JUL/24 a JUN/25	3138690.845	AMOXICILINA 50MG/ML PO SUSP ORAL - FRASCO 60ML	ANTIMICROBIANOS	FRASCO	25	R\$ 225,00	
HL - CAF	JUL/24 a JUN/25	3097633.1653	AMOXICILINA+ CLAVULONATO DE POTASSIO - 1G+ 200MG FRASCO-AMPOLA	ANTIMICROBIANOS	FRASCO-AMPOLA	380	R\$ 4.639,60	ANEXO: historico_consumo_simplificado base CEOS EVIDÊNCIA DE CONSUMO 01 07 2024 a 30 06 2025.pdf
HAM - CAF	JUL/24 a JUN/25	3097633.1653	AMOXICILINA+ CLAVULONATO DE POTASSIO - 1G+ 200MG FRASCO-AMPOLA	ANTIMICROBIANOS	FRASCO-AMPOLA	30	R\$ 366,30	ANEXO: historico_consumo_simplificado base CEOS EVIDÊNCIA DE CONSUMO 01 07 2024 a 30 06 2025.pdf
HAM - CAF	JUL/24 a JUN/25	3067416.1473	AMPICILINA - 500MG, COMPRIMIDO - COMPRIMIDO	ANTIMICROBIANOS	COMPRIMIDO	120	R\$ 52,84	ANEXO: historico_consumo_simplificado base CEOS EVIDÊNCIA DE CONSUMO 01 07 2024 a 30 06 2025.pdf
HOF - CAF	JUL/24 a JUN/25	3067432.1653	AMPICILINA 1G + SULBACTAM SODICO 500MG FRASCO AMPOLA - FRASCO-AMPOLA	ANTIMICROBIANOS	FRASCO-AMPOLA	16	R\$ 161,60	
HAM - CAF	JUL/24 a JUN/25	3067394.1653	AMPICILINA SODICA 1G - FRASCO-AMPOLA	ANTIMICROBIANOS	FRASCO-AMPOLA	8620	R\$ 33.174,80	ANEXO: historico_consumo_simplificado base CEOS EVIDÊNCIA DE CONSUMO 01 07 2024 a 30 06 2025.pdf
HL - CAF	JUL/24 a JUN/25	3067394.1653	AMPICILINA SODICA 1G - FRASCO-AMPOLA	ANTIMICROBIANOS	FRASCO-AMPOLA	1500	R\$ 5.600,00	ANEXO: historico_consumo_simplificado base CEOS EVIDÊNCIA DE CONSUMO 01 07 2024 a 30 06 2025.pdf
HL - CAF	JUL/24 a JUN/25	3067394.1653	AMPICILINA SODICA 1G - FRASCO-AMPOLA	ANTIMICROBIANOS	FRASCO-AMPOLA	6464	R\$ 25.683,50	ANEXO: historico_consumo_simplificado base CEOS EVIDÊNCIA DE CONSUMO 01 07 2024 a 30 06 2025.pdf
HOSPITAL BELARMINO CORREIA	JUL/24 a JUN/25	3067394.1653	AMPICILINA SODICA 1G - FRASCO-AMPOLA	ANTIMICROBIANOS	FRASCO-AMPOLA	1580	R\$ 6.067,26	ANEXO: historico_consumo_simplificado base CEOS EVIDÊNCIA DE CONSUMO 01 07 2024 a 30 06 2025.pdf
HOF - CAF	JUL/24 a JUN/25	3067394.1653	AMPICILINA SODICA 1G - FRASCO-AMPOLA	ANTIMICROBIANOS	FRASCO-AMPOLA	2370	R\$ 8.889,60	ANEXO: historico_consumo_simplificado base CEOS EVIDÊNCIA DE CONSUMO 01 07 2024 a 30 06 2025.pdf
HOF - CAF	JUL/24 a JUN/25	3088316.1653	AMPICILINA SODICA 2G + SULBACTAM SODICO 1G, SOL. INJ, FRASCO-AMPOLA	ANTIMICROBIANOS	FRASCO-AMPOLA	4089	R\$ 42.790,52	ANEXO: historico_consumo_simplificado base CEOS EVIDÊNCIA DE CONSUMO 01 07 2024 a 30 06 2025.pdf
HAM - CAF	JUL/24 a JUN/25	3088316.1653	AMPICILINA SODICA 2G + SULBACTAM SODICO 1G, SOL. INJ, FRASCO-AMPOLA	ANTIMICROBIANOS	FRASCO-AMPOLA	883	R\$ 9.209,36	ANEXO: historico_consumo_simplificado base CEOS EVIDÊNCIA DE CONSUMO 01 07 2024 a 30 06 2025.pdf
HGV - CAF	JUL/24 a JUN/25	3088316.1653	AMPICILINA SODICA 2G + SULBACTAM SODICO 1G, SOL. INJ, FRASCO-AMPOLA	ANTIMICROBIANOS	FRASCO-AMPOLA	8954	R\$ 93.908,77	ANEXO: historico_consumo_simplificado base CEOS EVIDÊNCIA DE CONSUMO 01 07 2024 a 30 06 2025.pdf
HL - CAF	JUL/24 a JUN/25	3088316.1653	AMPICILINA SODICA 2G + SULBACTAM SODICO 1G, SOL. INJ, FRASCO-AMPOLA	ANTIMICROBIANOS	FRASCO-AMPOLA	9257	R\$ 96.486,22	ANEXO: historico_consumo_simplificado base CEOS EVIDÊNCIA DE CONSUMO 01 07 2024 a 30 06 2025.pdf
HL - CAF	JUL/24 a JUN/25	3088316.1653	AMPICILINA SODICA 2G + SULBACTAM SODICO 1G, SOL. INJ, FRASCO-AMPOLA	ANTIMICROBIANOS	FRASCO-AMPOLA	300	R\$ 3.175,00	ANEXO: historico_consumo_simplificado base CEOS EVIDÊNCIA DE CONSUMO 01 07 2024 a 30 06 2025.pdf
HOSPITAL BELARMINO CORREIA	JUL/24 a JUN/25	3088316.1653	AMPICILINA SODICA 2G + SULBACTAM SODICO 1G, SOL. INJ, FRASCO-AMPOLA	ANTIMICROBIANOS	FRASCO-AMPOLA	2181	R\$ 22.805,16	ANEXO: historico_consumo_simplificado base CEOS EVIDÊNCIA DE CONSUMO 01 07 2024 a 30 06 2025.pdf
HAM - CAF	JUL/24 a JUN/25	3097900.1653	AMPICILINA SODICA 500MG / FRASCO AMPOLA	ANTIMICROBIANOS	FRASCO-AMPOLA	400	R\$ 1.672,00	ANEXO: historico_consumo_simplificado base CEOS EVIDÊNCIA DE CONSUMO 01 07 2024 a 30 06 2025.pdf
HL - CAF	JUL/24 a JUN/25	3099040.1473	ANASTROZOL 1MG COMPRIMIDO REVESTIDO	ANTIMICROBIANOS	FRASCO-AMPOLA	61710	R\$ 18.890,40	ANEXO: historico_consumo_simplificado base CEOS EVIDÊNCIA DE CONSUMO 01 07 2024 a 30 06 2025.pdf
HOSPITAL BELARMINO CORREIA	JUL/24 a JUN/25	3099059.1	ANFOTERICINA B - 50MG, FRASCO-AMPOLA - UNIDADE	ANTIMICROBIANOS	FRASCO-AMPOLA	22	R\$ 644,16	ANEXO: historico_consumo_simplificado base CEOS EVIDÊNCIA DE CONSUMO 01 07 2024 a 30 06 2025.pdf
HOF - CAF	JUL/24 a JUN/25	3099059.1	ANFOTERICINA B - 50MG, FRASCO-AMPOLA - UNIDADE	ANTIMICROBIANOS	FRASCO-AMPOLA	50	R\$ 1.498,00	ANEXO: historico_consumo_simplificado base CEOS EVIDÊNCIA DE CONSUMO 01 07 2024 a 30 06 2025.pdf
HOF - CAF	JUL/24 a JUN/25	3099059.1653	ANFOTERICINA B - 50MG, IV, PO LIOFILIZADO P/ SOL. INJ, FRASCO-AMPOLA	ANTIMICROBIANOS	FRASCO-AMPOLA	125	R\$ 8.622,75	ANEXO: historico_consumo_simplificado base CEOS EVIDÊNCIA DE CONSUMO 01 07 2024 a 30 06 2025.pdf
HL - CAF	JUL/24 a JUN/25	3099059.1653	ANFOTERICINA B - 50MG, IV, PO LIOFILIZADO P/ SOL. INJ, FRASCO-AMPOLA	ANTIMICROBIANOS	FRASCO-AMPOLA	91	R\$ 6.155,84	ANEXO: historico_consumo_simplificado base CEOS EVIDÊNCIA DE CONSUMO 01 07 2024 a 30 06 2025.pdf
HGV - CAF	JUL/24 a JUN/25	3099059.1653	ANFOTERICINA B - 50MG, IV, PO LIOFILIZADO P/ SOL. INJ, FRASCO-AMPOLA	ANTIMICROBIANOS	FRASCO-AMPOLA	50	R\$ 3.332,00	ANEXO: historico_consumo_simplificado base CEOS EVIDÊNCIA DE CONSUMO 01 07 2024 a 30 06 2025.pdf
HAM - CAF	JUL/24 a JUN/25	3099059.1653	ANFOTERICINA B - 50MG, IV, PO LIOFILIZADO P/ SOL. INJ, FRASCO-AMPOLA	ANTIMICROBIANOS	FRASCO-AMPOLA	84	R\$ 5.742,35	ANEXO: historico_consumo_simplificado base CEOS EVIDÊNCIA DE CONSUMO 01 07 2024 a 30 06 2025.pdf
HL - CAF	JUL/24 a JUN/25	3099059.1653	ANFOTERICINA B - 50MG, IV, PO LIOFILIZADO P/ SOL. INJ, FRASCO-AMPOLA	ANTIMICROBIANOS	FRASCO-AMPOLA	231	R\$ 15.902,68	ANEXO: historico_consumo_simplificado base CEOS EVIDÊNCIA DE CONSUMO 01 07 2024 a 30 06 2025.pdf
HOF - CAF	JUL/24 a JUN/25	3236269.89	ANFOTERICINA B TIPO COMPLEXO LIPIDICO 5MG/ML	ANTIMICROBIANOS	FRASCO-AMPOLA	411	R\$ 57.909,00	ANEXO: historico_consumo_simplificado base CEOS EVIDÊNCIA DE CONSUMO 01 07 2024 a 30 06 2025.pdf
HL - CAF	JUL/24 a JUN/25	3137929.1653	ANFOTERICINA B LIPOSSOMAL - 50MG, FRASCO-AMPOLA	ANTIMICROBIANOS	FRASCO-AMPOLA	24	R\$ 39.275,38	ANEXO: historico_consumo_simplificado base CEOS EVIDÊNCIA DE CONSUMO 01 07 2024 a 30 06 2025.pdf
HOF - SAF PADRÃO	JUL/24 a JUN/25	3137929.1653	ANFOTERICINA B LIPOSSOMAL - 50MG, FRASCO-AMPOLA	ANTIMICROBIANOS	FRASCO-AMPOLA	63	#####	ANEXO: historico_consumo_simplificado base CEOS EVIDÊNCIA DE CONSUMO 01 07 2024 a 30 06 2025.pdf
HL - CAF	JUL/24 a JUN/25	3137929.1653	ANFOTERICINA B LIPOSSOMAL - 50MG, FRASCO-AMPOLA	ANTIMICROBIANOS	FRASCO-AMPOLA	200	#####	ANEXO: historico_consumo_simplificado base CEOS EVIDÊNCIA DE CONSUMO 01 07 2024 a 30 06 2025.pdf
HGV - CAF	JUL/24 a JUN/25	3166201.1653	ANIDULAFUNGINA - 100MG, PÓ LIOFILIZADO P/ SOL. INJ, FRASCO-AMPOLA - FRASCO-AMPOLA	ANTIMICROBIANOS	FRASCO-AMPOLA	20	R\$ 4.165,00	ANEXO: historico_consumo_simplificado base CEOS EVIDÊNCIA DE CONSUMO 01 07 2024 a 30 06 2025.pdf
HOF - CAF	JUL/24 a JUN/25	3166201.1653	ANIDULAFUNGINA - 100MG, PÓ LIOFILIZADO P/ SOL. INJ, FRASCO-AMPOLA - FRASCO-AMPOLA	ANTIMICROBIANOS	FRASCO-AMPOLA	347	R\$ 74.853,28	ANEXO: historico_consumo_simplificado base CEOS EVIDÊNCIA DE CONSUMO 01 07 2024 a 30 06 2025.pdf
HL - CAF	JUL/24 a JUN/25	3166201.1653	ANIDULAFUNGINA - 100MG, PÓ LIOFILIZADO P/ SOL. INJ, FRASCO-AMPOLA - FRASCO-AMPOLA	ANTIMICROBIANOS	FRASCO-AMPOLA	100	R\$ 23.070,40	ANEXO: historico_consumo_simplificado base CEOS EVIDÊNCIA DE CONSUMO 01 07 2024 a 30 06 2025.pdf
HOSP. ULYSSES PERNAMBUCANO	JUL/24 a JUN/25	3067475.1473	ANLODIPINO - 5MG, COMPRIMIDO - COMPRIMIDO	ANTIMICROBIANOS	FRASCO-AMPOLA	440	R\$ 13,37	ANEXO: historico_consumo_simplificado base CEOS EVIDÊNCIA DE CONSUMO 01 07 2024 a 30 06 2025.pdf
HGV - CAF	JUL/24 a JUN/25	3067475.1473	ANLODIPINO - 5MG, COMPRIMIDO - COMPRIMIDO	ANTIMICROBIANOS	FRASCO-AMPOLA	12600	R\$ 385,28	ANEXO: historico_consumo_simplificado base CEOS EVIDÊNCIA DE CONSUMO 01 07 2024 a 30 06 2025.pdf
HOF - CAF	JUL/24 a JUN/25	3067475.1473	ANLODIPINO - 5MG, COMPRIMIDO - COMPRIMIDO	ANTIMICROBIANOS	FRASCO-AMPOLA	12200	R\$ 374,49	ANEXO: historico_consumo_simplificado base CEOS EVIDÊNCIA DE CONSUMO 01 07 2024 a 30 06 2025.pdf
HL - CAF	JUL/24 a JUN/25	3067475.1473	ANLODIPINO - 5MG, COMPRIMIDO - COMPRIMIDO	ANTIMICROBIANOS	FRASCO-AMPOLA	49380	R\$ 1.509,53	ANEXO: historico_consumo_simplificado base CEOS EVIDÊNCIA DE CONSUMO 01 07 2024 a 30 06 2025.pdf
HL - CAF	JUL/24 a JUN/25	3067475.1473	ANLODIPINO - 5MG, COMPRIMIDO - COMPRIMIDO	ANTIMICROBIANOS	FRASCO-AMPOLA	13800	R\$ 421,16	ANEXO: historico_consumo_simplificado base CEOS EVIDÊNCIA DE CONSUMO 01 07 2024 a 30 06 2025.pdf
HAM - CAF	JUL/24 a JUN/25	3067475.1473	ANLODIPINO - 5MG, COMPRIMIDO - COMPRIMIDO	ANTIMICROBIANOS	FRASCO-AMPOLA	38060	R\$ 1.159,29	ANEXO: historico_consumo_simplificado base CEOS EVIDÊNCIA DE CONSUMO 01 07 2024 a 30 06 2025.pdf
HOSPITAL BELARMINO CORREIA	JUL/24 a JUN/25	3097412.1473	ANLODIPINO 10 MG COMPRIMIDO	ANTIMICROBIANOS	FRASCO-AMPOLA	293	R\$ 17,84	ANEXO: historico_consumo_simplificado base CEOS EVIDÊNCIA DE CONSUMO 01 07 2024 a 30 06 2025.pdf
HL - CAF	JUL/24 a JUN/25	3097412.1473	ANLODIPINO 10 MG COMPRIMIDO	ANTIMICROBIANOS	FRASCO-AMPOLA	1740	R\$ 95,44	ANEXO: historico_consumo_simplificado base CEOS EVIDÊNCIA DE CONSUMO 01 07 2024 a 30 06 2025.pdf
HL - CAF	JUL/24 a JUN/25	3097412.1473	ANLODIPINO 10 MG COMPRIMIDO	ANTIMICROBIANOS	FRASCO-AMPOLA	1110	R\$ 63,02	ANEXO: historico_consumo_simplificado base CEOS EVIDÊNCIA DE CONSUMO 01 07 2024 a 30 06 2025.pdf
HOF - CAF	JUL/24 a JUN/25	3097412.1473	ANLODIPINO 10 MG COMPRIMIDO	ANTIMICROBIANOS	FRASCO-AMPOLA	12690	R\$ 748,51	ANEXO: historico_consumo_simplificado base CEOS EVIDÊNCIA DE CONSUMO 01 07 2024 a 30 06 2025.pdf
HGV - CAF	JUL/24 a JUN/25	3097412.1473	ANLODIPINO 10 MG COMPRIMIDO	ANTIMICROBIANOS	FRASCO-AMPOLA	12900	R\$ 718,31	ANEXO: historico_consumo_simplificado base CEOS EVIDÊNCIA DE CONSUMO 01 07 2024 a 30 06 2025.pdf
HOF - CAF	JUL/24 a JUN/25	4811267.903	ANTISSEPTICO BUCAL - COMPOSTO DIGLUCONATO DE CLOREXIDINA 0,12%, LIQUIDO - FRASCO 1000,000 MILILITRO	ANTIMICROBIANOS	FRASCO-AMPOLA	77	R\$ 1.709,40	
HAM - CAF	JUL/24 a JUN/25	4811267.120	ANTISSEPTICO BUCAL - COMPOSTO DIGLUCONATO DE CLOREXIDINA 0,12%, LIQUIDO - FRASCO 500,000 MILILITRO	ANTIMICROBIANOS	FRASCO-AMPOLA	179	R\$ 3.613,80	
HL - CAF	JUL/24 a JUN/25	4811267.34	ANTISSEPTICO BUCAL - DIGLUCONATO DE CLOREXIDINA 0,12%, LIQUIDO - FRASCO 250,000 MILILITRO	ANTIMICROBIANOS	FRASCO-AMPOLA	34	R\$ 214,20	

HAM - CAF	JUL/24 a JUN/25	4811267.34	ANTISSEPTICO BUCAL - DIGLUCONATO DE CLOREXIDINA 0,12%,LIQUIDO - FRASCO 250,000 MILILITRO	MEDICAMEN TOS	FRASCO	44	R\$ 277,20	
HOF - CAF	JUL/24 a JUN/25	4811267.34	ANTISSEPTICO BUCAL - DIGLUCONATO DE CLOREXIDINA 0,12%,LIQUIDO - FRASCO 250,000 MILILITRO	MEDICAMEN TOS	FRASCO	101	R\$ 627,30	
HBL - CAF	JUL/24 a JUN/25	5262348.37	ANTISSEPTICO BUCAL-Digluconato de Clorexidina 0,12% - LITRO	MEDICAMEN TOS	LITRO	20	R\$ 328,32	
HGV - CAF	JUL/24 a JUN/25	5262348.37	ANTISSEPTICO BUCAL-Digluconato de Clorexidina 0,12% - LITRO	MEDICAMEN TOS	LITRO	243	R\$ 3.889,17	
HBL - CAF	JUL/24 a JUN/25	3097390.1473	ATENOLOL - 25MG, - COMPRIMIDO	MEDICAMEN TOS	COMPRIMID O	3235	R\$ 169,04	ANEXO: historico_consumo_simplificado base CEOS
HGV - CAF	JUL/24 a JUN/25	3097390.1473	ATENOLOL - 25MG, - COMPRIMIDO	MEDICAMEN TOS	COMPRIMID O	2100	R\$ 103,27	EVIDÊNCIA DE CONSUMO 01 07 2024 a 30 06 2025.pdf
HOSP. ULYSSES PERNAMBUCANO	JUL/24 a JUN/25	3097390.1473	ATENOLOL - 25MG, - COMPRIMIDO	MEDICAMEN TOS	COMPRIMID O	120	R\$ 6,04	ANEXO: historico_consumo_simplificado base CEOS
HOSPITAL BELARMINO CORREIA	JUL/24 a JUN/25	3097390.1473	ATENOLOL - 25MG, - COMPRIMIDO	MEDICAMEN TOS	COMPRIMID O	1110	R\$ 50,86	EVIDÊNCIA DE CONSUMO 01 07 2024 a 30 06 2025.pdf
HOF - CAF	JUL/24 a JUN/25	3097390.1473	ATENOLOL - 25MG, - COMPRIMIDO	MEDICAMEN TOS	COMPRIMID O	6600	R\$ 317,11	ANEXO: historico_consumo_simplificado base CEOS
HR - CAF	JUL/24 a JUN/25	3097390.1473	ATENOLOL - 25MG, - COMPRIMIDO	MEDICAMEN TOS	COMPRIMID O	6960	R\$ 349,42	EVIDÊNCIA DE CONSUMO 01 07 2024 a 30 06 2025.pdf
HR - CAF	JUL/24 a JUN/25	3067530.1473	ATENOLOL - 50MG, COMPRIMIDO	MEDICAMEN TOS	COMPRIMID O	7740	R\$ 491,95	ANEXO: historico_consumo_simplificado base CEOS
HAM - CAF	JUL/24 a JUN/25	3067530.1473	ATENOLOL - 50MG, COMPRIMIDO	MEDICAMEN TOS	COMPRIMID O	7020	R\$ 442,91	EVIDÊNCIA DE CONSUMO 01 07 2024 a 30 06 2025.pdf
HBL - CAF	JUL/24 a JUN/25	3067530.1473	ATENOLOL - 50MG, COMPRIMIDO	MEDICAMEN TOS	COMPRIMID O	1920	R\$ 119,74	ANEXO: historico_consumo_simplificado base CEOS
HGV - CAF	JUL/24 a JUN/25	3067530.1473	ATENOLOL - 50MG, COMPRIMIDO	MEDICAMEN TOS	COMPRIMID O	7695	R\$ 482,08	EVIDÊNCIA DE CONSUMO 01 07 2024 a 30 06 2025.pdf
HAM - CAF	JUL/24 a JUN/25	3080595.1473	ATORVASTATINA - 10MG, COMPRIMIDO - COMPRIMIDO	MEDICAMEN TOS	COMPRIMID O	12030	R\$ 3.445,48	ANEXO: historico_consumo_simplificado base CEOS
HBL - CAF	JUL/24 a JUN/25	3068072.1745	ATRACURIO - 10MG/ML, AMPOLA 2,5ML	MEDICAMEN TOS	AMPOLA	100	R\$ 1.288,00	EVIDÊNCIA DE CONSUMO 01 07 2024 a 30 06 2025.pdf
HOSPITAL BELARMINO CORREIA	JUL/24 a JUN/25	3068072.1745	ATRACURIO - 10MG/ML, AMPOLA 2,5ML	MEDICAMEN TOS	AMPOLA	49	R\$ 642,39	
HOSPITAL BELARMINO CORREIA	JUL/24 a JUN/25	3068072.961	ATRACURIO- 10 MG/ML AMPOLA 5 ML. - AMPOLA 5,000 MILILITRO	MEDICAMEN TOS	AMPOLA	75	R\$ 1.367,25	
HGV - CAF	JUL/24 a JUN/25	3068129.1034	ATROPINA - 0,25MG/ML, AMPOLA 1ML	MEDICAMEN TOS	AMPOLA	16300	R\$ 14.176,60	ANEXO: historico_consumo_simplificado base CEOS
HOSPITAL BELARMINO CORREIA	JUL/24 a JUN/25	3068129.1034	ATROPINA - 0,25MG/ML, AMPOLA 1ML	MEDICAMEN TOS	AMPOLA	2125	R\$ 1.821,70	EVIDÊNCIA DE CONSUMO 01 07 2024 a 30 06 2025.pdf
HBL - CAF	JUL/24 a JUN/25	3068129.1034	ATROPINA - 0,25MG/ML, AMPOLA 1ML	MEDICAMEN TOS	AMPOLA	7800	R\$ 6.820,51	ANEXO: historico_consumo_simplificado base CEOS
HAM - CAF	JUL/24 a JUN/25	3068129.1034	ATROPINA - 0,25MG/ML, AMPOLA 1ML	MEDICAMEN TOS	AMPOLA	12408	R\$ 10.727,51	EVIDÊNCIA DE CONSUMO 01 07 2024 a 30 06 2025.pdf
HOF - CAF	JUL/24 a JUN/25	3068129.1034	ATROPINA - 0,25MG/ML, AMPOLA 1ML	MEDICAMEN TOS	AMPOLA	11600	R\$ 10.186,11	ANEXO: historico_consumo_simplificado base CEOS
HOSP. ULYSSES PERNAMBUCANO	JUL/24 a JUN/25	3068129.1034	ATROPINA - 0,25MG/ML, AMPOLA 1ML	MEDICAMEN TOS	AMPOLA	38	R\$ 32,62	EVIDÊNCIA DE CONSUMO 01 07 2024 a 30 06 2025.pdf
HR - CAF	JUL/24 a JUN/25	3068129.1034	ATROPINA - 0,25MG/ML, AMPOLA 1ML	MEDICAMEN TOS	AMPOLA	43750	R\$ 38.117,67	ANEXO: historico_consumo_simplificado base CEOS
HAM - CAF	JUL/24 a JUN/25	3166210.839	ATROPINA - 10MG/ML, SOL OFT, FRASCO 5ML - FRASCO 5,000 MILILITRO	MEDICAMEN TOS	FRASCO	29	R\$ 325,10	EVIDÊNCIA DE CONSUMO 01 07 2024 a 30 06 2025.pdf
HOF - CAF	JUL/24 a JUN/25	3166210.839	ATROPINA - 10MG/ML, SOL OFT, FRASCO 5ML - FRASCO 5,000 MILILITRO	MEDICAMEN TOS	FRASCO	125	R\$ 1.518,06	ANEXO: historico_consumo_simplificado base CEOS
HBL - CAF	JUL/24 a JUN/25	3166210.839	ATROPINA - 10MG/ML, SOL OFT, FRASCO 5ML - FRASCO 5,000 MILILITRO	MEDICAMEN TOS	FRASCO	15	R\$ 185,25	EVIDÊNCIA DE CONSUMO 01 07 2024 a 30 06 2025.pdf
HR - CAF	JUL/24 a JUN/25	3166210.839	ATROPINA - 10MG/ML, SOL OFT, FRASCO 5ML - FRASCO 5,000 MILILITRO	MEDICAMEN TOS	FRASCO	8	R\$ 95,35	ANEXO: historico_consumo_simplificado base CEOS
HOF - SAF	JUL/24 a JUN/25	3068153.1473	AZITROMICINA - 500MG, COMPRIMIDO	ANTIMICROB IANOS	COMPRIMID O	1080	R\$ 789,16	EVIDÊNCIA DE CONSUMO 01 07 2024 a 30 06 2025.pdf
HOF - CAF	JUL/24 a JUN/25	3068153.1473	AZITROMICINA - 500MG, COMPRIMIDO	ANTIMICROB IANOS	COMPRIMID O	3640	R\$ 2.647,01	ANEXO: historico_consumo_simplificado base CEOS
HOSP. ULYSSES PERNAMBUCANO	JUL/24 a JUN/25	3068153.1473	AZITROMICINA - 500MG, COMPRIMIDO	ANTIMICROB IANOS	COMPRIMID O	1486	R\$ 1.111,68	EVIDÊNCIA DE CONSUMO 01 07 2024 a 30 06 2025.pdf
HAM - CAF	JUL/24 a JUN/25	3068153.1473	AZITROMICINA - 500MG, COMPRIMIDO	ANTIMICROB IANOS	COMPRIMID O	5620	R\$ 4.131,43	ANEXO: historico_consumo_simplificado base CEOS
HOSPITAL BELARMINO CORREIA	JUL/24 a JUN/25	3068153.1473	AZITROMICINA - 500MG, COMPRIMIDO	ANTIMICROB IANOS	COMPRIMID O	2392	R\$ 1.743,57	EVIDÊNCIA DE CONSUMO 01 07 2024 a 30 06 2025.pdf
HR - CAF	JUL/24 a JUN/25	3068153.1473	AZITROMICINA - 500MG, COMPRIMIDO	ANTIMICROB IANOS	COMPRIMID O	3725	R\$ 2.751,50	ANEXO: historico_consumo_simplificado base CEOS
HBL - SAF	JUL/24 a JUN/25	3068153.1473	AZITROMICINA - 500MG, COMPRIMIDO	ANTIMICROB IANOS	COMPRIMID O	20	R\$ 14,65	EVIDÊNCIA DE CONSUMO 01 07 2024 a 30 06 2025.pdf
HGV - CAF	JUL/24 a JUN/25	3068153.1473	AZITROMICINA - 500MG, COMPRIMIDO	ANTIMICROB IANOS	COMPRIMID O	3300	R\$ 2.423,71	ANEXO: historico_consumo_simplificado base CEOS
HBL - CAF	JUL/24 a JUN/25	3068153.1473	AZITROMICINA - 500MG, COMPRIMIDO	ANTIMICROB IANOS	COMPRIMID O	4013	R\$ 2.889,61	EVIDÊNCIA DE CONSUMO 01 07 2024 a 30 06 2025.pdf
HBL - CAF	JUL/24 a JUN/25	3068153.1	AZITROMICINA - 500MG, COMPRIMIDO - UNIDADE	ANTIMICROB IANOS	COMPRIMID O	132	R\$ 97,67	ANEXO: historico_consumo_simplificado base CEOS
HAM - CAF	JUL/24 a JUN/25	3068153.1	AZITROMICINA - 500MG, COMPRIMIDO - UNIDADE	ANTIMICROB IANOS	COMPRIMID O	1810	R\$ 1.302,46	EVIDÊNCIA DE CONSUMO 01 07 2024 a 30 06 2025.pdf
HOF - CAF	JUL/24 a JUN/25	3068145.1653	AZITROMICINA - 500MG, IV, PO LIOFILIZADO P/ SOL. INJ, FRASCO-AMPOLA	ANTIMICROB IANOS	FRASCO-AMPOLA	2880	R\$ 36.270,30	ANEXO: historico_consumo_simplificado base CEOS
HBL - CAF	JUL/24 a JUN/25	3068145.1653	AZITROMICINA - 500MG, IV, PO LIOFILIZADO P/ SOL. INJ, FRASCO-AMPOLA	ANTIMICROB IANOS	FRASCO-AMPOLA	200	R\$ 2.556,60	EVIDÊNCIA DE CONSUMO 01 07 2024 a 30 06 2025.pdf
HAM - CAF	JUL/24 a JUN/25	3068145.1653	AZITROMICINA - 500MG, IV, PO LIOFILIZADO P/ SOL. INJ, FRASCO-AMPOLA	ANTIMICROB IANOS	FRASCO-AMPOLA	200	R\$ 2.422,00	ANEXO: historico_consumo_simplificado base CEOS
HGV - CAF	JUL/24 a JUN/25	3068145.1653	AZITROMICINA - 500MG, IV, PO LIOFILIZADO P/ SOL. INJ, FRASCO-AMPOLA	ANTIMICROB IANOS	FRASCO-AMPOLA	800	R\$ 10.496,10	EVIDÊNCIA DE CONSUMO 01 07 2024 a 30 06 2025.pdf
HR - CAF	JUL/24 a JUN/25	3068145.1653	AZITROMICINA - 500MG, IV, PO LIOFILIZADO P/ SOL. INJ, FRASCO-AMPOLA	ANTIMICROB IANOS	FRASCO-AMPOLA	19	R\$ 238,74	ANEXO: historico_consumo_simplificado base CEOS
HOSPITAL BELARMINO CORREIA	JUL/24 a JUN/25	3240754.1370	AZITROMICINA - 600MG, FORMA PO PARA SUSPENSAO 200MG/5ML - FRASCO	ANTIMICROB IANOS	FRASCO	309	R\$ 5.422,59	EVIDÊNCIA DE CONSUMO 01 07 2024 a 30 06 2025.pdf
HR - CAF	JUL/24 a JUN/25	3240754.1370	AZITROMICINA - 600MG, FORMA PO PARA SUSPENSAO 200MG/5ML - FRASCO	ANTIMICROB IANOS	FRASCO	20	R\$ 351,00	ANEXO: historico_consumo_simplificado base CEOS
HR - CAF	JUL/24 a JUN/25	3952940.1370	AZITROMICINA - CONCENTRACAO/DOSAGEM 200 MG/5 ML SUSP ORAL - FRASCO	MEDICAMEN TOS	FRASCO	15	R\$ 75,30	EVIDÊNCIA DE CONSUMO 01 07 2024 a 30 06 2025.pdf
HBL - CAF	JUL/24 a JUN/25	3240754.90	AZITROMICINA 600MG, PO PARA SUSPENSAO ORAL - FRASCO 15,000 MILILITRO	MEDICAMEN TOS	FRASCO	250	R\$ 1.947,50	ANEXO: historico_consumo_simplificado base CEOS
HR - CAF	JUL/24 a JUN/25	3240754.90	AZITROMICINA 600MG, PO PARA SUSPENSAO ORAL - FRASCO 15,000 MILILITRO	MEDICAMEN TOS	FRASCO	9	R\$ 70,11	EVIDÊNCIA DE CONSUMO 01 07 2024 a 30 06 2025.pdf
HGV - CAF	JUL/24 a JUN/25	3074226.1653	AZTREONAM 1G PO SOL. INJ. FRASCO-AMPOLA - FRASCO-AMPOLA	ANTIMICROB IANOS	FRASCO-AMPOLA	100	R\$ 2.878,00	ANEXO: historico_consumo_simplificado base CEOS

HAM - CAF	JUL/24 a JUN/25	3074226.1653	AZTREONAM 1G PO SOL. INJ. FRASCO-AMPOLA - FRASCO-AMPOLA	ANTIMICROB IANOS	FRASCO-AMPOLA	209	R\$ 5.731,64	ANEXO: historico_consumo_simplificado base CEOS EVIDÊNCIA DE CONSUMO 01 07 2024 a 30 06 2025.pdf
HR - CAF	JUL/24 a JUN/25	3074226.1653	AZTREONAM 1G PO SOL. INJ. FRASCO-AMPOLA - FRASCO-AMPOLA	ANTIMICROB IANOS	FRASCO-AMPOLA	517	R\$ 13.991,71	ANEXO: historico_consumo_simplificado base CEOS EVIDÊNCIA DE CONSUMO 01 07 2024 a 30 06 2025.pdf
HOF - CAF	JUL/24 a JUN/25	3074226.1653	AZTREONAM 1G PO SOL. INJ. FRASCO-AMPOLA - FRASCO-AMPOLA	ANTIMICROB IANOS	FRASCO-AMPOLA	570	R\$ 15.636,20	ANEXO: historico_consumo_simplificado base CEOS EVIDÊNCIA DE CONSUMO 01 07 2024 a 30 06 2025.pdf
HBL - CAF	JUL/24 a JUN/25	3099172.114	AZUL DE METILENO - 1 MG/ML - FRASCO 100,000 MILILITRO	MEDICAMEN TOS	FRASCO	30	R\$ 540,00	ANEXO: historico_consumo_simplificado base CEOS EVIDÊNCIA DE CONSUMO 01 07 2024 a 30 06 2025.pdf
HAM - CAF	JUL/24 a JUN/25	3099172.116	AZUL DE METILENO - 1MG/ML, FRASCO 200ML - FRASCO 200,000 MILILITRO	MEDICAMEN TOS	FRASCO	2	R\$ 76,00	ANEXO: historico_consumo_simplificado base CEOS EVIDÊNCIA DE CONSUMO 01 07 2024 a 30 06 2025.pdf
HGV - CAF	JUL/24 a JUN/25	3238652.114	AZUL DE METILENO 2 MG/ML,SOLUÇÃO - FRASCO 100,000 MILILITRO	MEDICAMEN TOS	FRASCO 100 ML	12	R\$ 197,50	ANEXO: historico_consumo_simplificado base CEOS EVIDÊNCIA DE CONSUMO 01 07 2024 a 30 06 2025.pdf
HBL - CAF	JUL/24 a JUN/25	3238652.114	AZUL DE METILENO 2 MG/ML,SOLUÇÃO - FRASCO 100,000 MILILITRO	MEDICAMEN TOS	FRASCO 100 ML	37	R\$ 624,84	ANEXO: historico_consumo_simplificado base CEOS EVIDÊNCIA DE CONSUMO 01 07 2024 a 30 06 2025.pdf
HR - CAF	JUL/24 a JUN/25	4164164.271	AZUL DE METILENO - AMPOLA 2,000 MILILITRO	MEDICAMEN TOS	AMPOLA	5	R\$ 24,00	
HR - CAF	JUL/24 a JUN/25	3889467.961	AZUL DE METILENO - CONCENTRACAO/DOSAGEM 1% - AMPOLA 5,000 MILILITRO	MEDICAMEN TOS	AMPOLA	2	R\$ 29,86	
HBL - CAF	JUL/24 a JUN/25	3282570.271	AZUL PATENTE - 25 MG/ML, AMPOLA 2 ML	MEDICAMEN TOS	AMPOLA	74	R\$ 3.374,60	ANEXO: historico_consumo_simplificado base CEOS EVIDÊNCIA DE CONSUMO 01 07 2024 a 30 06 2025.pdf
HAM - CAF	JUL/24 a JUN/25	3099229.1473	BACLOFENO - 10MG, COMPRIMIDO	MEDICAMEN TOS	COMPRIMID O	370	R\$ 58,20	ANEXO: historico_consumo_simplificado base CEOS EVIDÊNCIA DE CONSUMO 01 07 2024 a 30 06 2025.pdf
HBL - CAF	JUL/24 a JUN/25	3099229.1473	BACLOFENO - 10MG, COMPRIMIDO	MEDICAMEN TOS	COMPRIMID O	560	R\$ 77,48	ANEXO: historico_consumo_simplificado base CEOS EVIDÊNCIA DE CONSUMO 01 07 2024 a 30 06 2025.pdf
HR - CAF	JUL/24 a JUN/25	3099229.1473	BACLOFENO - 10MG, COMPRIMIDO	MEDICAMEN TOS	COMPRIMID O	14280	R\$ 1.920,39	ANEXO: historico_consumo_simplificado base CEOS EVIDÊNCIA DE CONSUMO 01 07 2024 a 30 06 2025.pdf
HOF - CAF	JUL/24 a JUN/25	3099229.1473	BACLOFENO - 10MG, COMPRIMIDO	MEDICAMEN TOS	COMPRIMID O	11870	R\$ 1.659,37	ANEXO: historico_consumo_simplificado base CEOS EVIDÊNCIA DE CONSUMO 01 07 2024 a 30 06 2025.pdf
HR - CAF	JUL/24 a JUN/25	3099229.1	BACLOFENO - 10MG, COMPRIMIDO - UNIDADE	MEDICAMEN TOS	COMPRIMID O	500	R\$ 57,50	ANEXO: historico_consumo_simplificado base CEOS EVIDÊNCIA DE CONSUMO 01 07 2024 a 30 06 2025.pdf
HAM - CAF	JUL/24 a JUN/25	3099229.1	BACLOFENO - 10MG, COMPRIMIDO - UNIDADE	MEDICAMEN TOS	COMPRIMID O	180	R\$ 16,06	ANEXO: historico_consumo_simplificado base CEOS EVIDÊNCIA DE CONSUMO 01 07 2024 a 30 06 2025.pdf
HAM - CAF	JUL/24 a JUN/25	3747700.1800	BECLOMETASONA DIPROPIONATO 50MCG AEROSOL COM 200 DOSES - FRASCO-SPRAY	MEDICAMEN TOS	FRASCO	12	R\$ 296,88	ANEXO: historico_consumo_simplificado base CEOS EVIDÊNCIA DE CONSUMO 01 07 2024 a 30 06 2025.pdf
HOF - CAF	JUL/24 a JUN/25	3747700.1800	BECLOMETASONA DIPROPIONATO 50MCG AEROSOL COM 200 DOSES - FRASCO-SPRAY	MEDICAMEN TOS	FRASCO	70	R\$ 1.803,20	ANEXO: historico_consumo_simplificado base CEOS EVIDÊNCIA DE CONSUMO 01 07 2024 a 30 06 2025.pdf
HAM - CAF	JUL/24 a JUN/25	3148521.1512	BECLOMETASONA, DIPROPIONATO - 250MCG, SOLUCAO SPRAY, FRASCO 200 DOSES	MEDICAMEN TOS	FRASCO	20	R\$ 545,80	ANEXO: historico_consumo_simplificado base CEOS EVIDÊNCIA DE CONSUMO 01 07 2024 a 30 06 2025.pdf
HAM - CAF	JUL/24 a JUN/25	5137713.1436	BECLOMETASONA,DIPROPIONATO+FORMOTEROL DI-HIDRATADO, FUMARATO+GLICOPIRR	MEDICAMEN TOS	FRASCO	164	R\$ 24.677,08	ANEXO: historico_consumo_simplificado base CEOS EVIDÊNCIA DE CONSUMO 01 07 2024 a 30 06 2025.pdf
HBL - CAF	JUL/24 a JUN/25	5137713.1436	BECLOMETASONA,DIPROPIONATO+FORMOTEROL DI-HIDRATADO, FUMARATO+GLICOPIRR	MEDICAMEN TOS	FRASCO	8	R\$ 1.181,48	ANEXO: historico_consumo_simplificado base CEOS EVIDÊNCIA DE CONSUMO 01 07 2024 a 30 06 2025.pdf
HOF - CAF	JUL/24 a JUN/25	5137713.1436	BECLOMETASONA,DIPROPIONATO+FORMOTEROL DI-HIDRATADO, FUMARATO+GLICOPIRR	MEDICAMEN TOS	FRASCO	430	R\$ 72.050,42	ANEXO: historico_consumo_simplificado base CEOS EVIDÊNCIA DE CONSUMO 01 07 2024 a 30 06 2025.pdf
HAM - CAF	JUL/24 a JUN/25	5137713.1370	BECLOMETASONA+FORMOTEROL DI-HIDRATADO+GLICOPIRRONIO	MEDICAMEN TOS	UNIDADE	440	R\$ 78.748,98	ANEXO: historico_consumo_simplificado base CEOS EVIDÊNCIA DE CONSUMO 01 07 2024 a 30 06 2025.pdf
HOSP. ULYSSES PERNAMBUCANO	JUL/24 a JUN/25	3081923.1653	BENZILPENICILINA BENZATINA - 1.200.000UI, PO P/ SUSP. INJ, FRASCO-AMPOLA	ANTIMICROB IANOS	FRASCO-AMPOLA	360	R\$ 1.505,05	ANEXO: historico_consumo_simplificado base CEOS EVIDÊNCIA DE CONSUMO 01 07 2024 a 30 06 2025.pdf
HGV - CAF	JUL/24 a JUN/25	3081923.1653	BENZILPENICILINA BENZATINA - 1.200.000UI, PO P/ SUSP. INJ, FRASCO-AMPOLA	ANTIMICROB IANOS	FRASCO-AMPOLA	300	R\$ 1.255,00	ANEXO: historico_consumo_simplificado base CEOS EVIDÊNCIA DE CONSUMO 01 07 2024 a 30 06 2025.pdf
HOF - CAF	JUL/24 a JUN/25	3081923.1653	BENZILPENICILINA BENZATINA - 1.200.000UI, PO P/ SUSP. INJ, FRASCO-AMPOLA	ANTIMICROB IANOS	FRASCO-AMPOLA	300	R\$ 1.278,50	ANEXO: historico_consumo_simplificado base CEOS EVIDÊNCIA DE CONSUMO 01 07 2024 a 30 06 2025.pdf
HAM - CAF	JUL/24 a JUN/25	3081923.1653	BENZILPENICILINA BENZATINA - 1.200.000UI, PO P/ SUSP. INJ, FRASCO-AMPOLA	ANTIMICROB IANOS	FRASCO-AMPOLA	1515	R\$ 6.340,25	ANEXO: historico_consumo_simplificado base CEOS EVIDÊNCIA DE CONSUMO 01 07 2024 a 30 06 2025.pdf
HBL - CAF	JUL/24 a JUN/25	3081923.1653	BENZILPENICILINA BENZATINA - 1.200.000UI, PO P/ SUSP. INJ, FRASCO-AMPOLA	ANTIMICROB IANOS	FRASCO-AMPOLA	1035	R\$ 4.361,35	ANEXO: historico_consumo_simplificado base CEOS EVIDÊNCIA DE CONSUMO 01 07 2024 a 30 06 2025.pdf
HR - CAF	JUL/24 a JUN/25	3081923.1653	BENZILPENICILINA BENZATINA - 1.200.000UI, PO P/ SUSP. INJ, FRASCO-AMPOLA	ANTIMICROB IANOS	FRASCO-AMPOLA	675	R\$ 2.839,75	ANEXO: historico_consumo_simplificado base CEOS EVIDÊNCIA DE CONSUMO 01 07 2024 a 30 06 2025.pdf
HOSPITAL BELARMINO CORREIA	JUL/24 a JUN/25	3081923.1653	BENZILPENICILINA BENZATINA - 1.200.000UI, PO P/ SUSP. INJ, FRASCO-AMPOLA	ANTIMICROB IANOS	FRASCO-AMPOLA	2140	R\$ 8.751,09	ANEXO: historico_consumo_simplificado base CEOS EVIDÊNCIA DE CONSUMO 01 07 2024 a 30 06 2025.pdf
HOSPITAL BELARMINO CORREIA	JUL/24 a JUN/25	3099245.1653	BENZILPENICILINA BENZATINA - PÔ 600.000 UI, FRASCO-AMPOLA	ANTIMICROB IANOS	FRASCO-AMPOLA	1205	R\$ 9.493,86	ANEXO: historico_consumo_simplificado base CEOS EVIDÊNCIA DE CONSUMO 01 07 2024 a 30 06 2025.pdf
HBL - CAF	JUL/24 a JUN/25	3099245.1653	BENZILPENICILINA BENZATINA - PÔ 600.000 UI, FRASCO-AMPOLA	ANTIMICROB IANOS	FRASCO-AMPOLA	300	R\$ 2.328,00	ANEXO: historico_consumo_simplificado base CEOS EVIDÊNCIA DE CONSUMO 01 07 2024 a 30 06 2025.pdf
HR - CAF	JUL/24 a JUN/25	3085880.1653	BENZILPENICILINA POTASSICA - 5.000.000 UI FRASCO-AMPOLA	ANTIMICROB IANOS	FRASCO-AMPOLA	1600	R\$ 13.638,00	ANEXO: historico_consumo_simplificado base CEOS EVIDÊNCIA DE CONSUMO 01 07 2024 a 30 06 2025.pdf
HBL - CAF	JUL/24 a JUN/25	3085880.1653	BENZILPENICILINA POTASSICA - 5.000.000 UI FRASCO-AMPOLA	ANTIMICROB IANOS	FRASCO-AMPOLA	3950	R\$ 33.674,80	ANEXO: historico_consumo_simplificado base CEOS EVIDÊNCIA DE CONSUMO 01 07 2024 a 30 06 2025.pdf
HAM - CAF	JUL/24 a JUN/25	3085880.1653	BENZILPENICILINA POTASSICA - 5.000.000 UI FRASCO-AMPOLA	ANTIMICROB IANOS	FRASCO-AMPOLA	1090	R\$ 9.278,60	ANEXO: historico_consumo_simplificado base CEOS EVIDÊNCIA DE CONSUMO 01 07 2024 a 30 06 2025.pdf
HOSPITAL BELARMINO CORREIA	JUL/24 a JUN/25	3085880.1653	BENZILPENICILINA POTASSICA - 5.000.000 UI FRASCO-AMPOLA	ANTIMICROB IANOS	FRASCO-AMPOLA	126	R\$ 1.066,37	ANEXO: historico_consumo_simplificado base CEOS EVIDÊNCIA DE CONSUMO 01 07 2024 a 30 06 2025.pdf
HAM - CAF	JUL/24 a JUN/25	3105318.1653	BENZILPENICILINA PROCAINA+BENZILPENICILINA 300.000 UI+100.000 UI I.M	ANTIMICROB IANOS	FRASCO-AMPOLA	350	R\$ 2.106,40	ANEXO: historico_consumo_simplificado base CEOS EVIDÊNCIA DE CONSUMO 01 07 2024 a 30 06 2025.pdf
HBL - CAF	JUL/24 a JUN/25	3105318.1653	BENZILPENICILINA PROCAINA+BENZILPENICILINA 300.000 UI+100.000 UI I.M	ANTIMICROB IANOS	FRASCO-AMPOLA	341	R\$ 2.051,38	ANEXO: historico_consumo_simplificado base CEOS EVIDÊNCIA DE CONSUMO 01 07 2024 a 30 06 2025.pdf
HOSPITAL BELARMINO CORREIA	JUL/24 a JUN/25	3105318.1653	BENZILPENICILINA PROCAINA+BENZILPENICILINA 300.000 UI+100.000 UI I.M	ANTIMICROB IANOS	FRASCO-AMPOLA	35	R\$ 209,30	ANEXO: historico_consumo_simplificado base CEOS EVIDÊNCIA DE CONSUMO 01 07 2024 a 30 06 2025.pdf
HR - CAF	JUL/24 a JUN/25	3085309.114	BENZOATO DE BENZILA 250 MG/ML FR 100 ML - FRASCO 100,000 MILILITRO	ANTIMICROB IANOS	FRASCO	1	R\$ 5,63	
HGV - CAF	JUL/24 a JUN/25	T01243.1	BESILATO DE ANLODIPINO 5MG - UNIDADE	MEDICAMEN TOS	UNIDADE	300	R\$ 18,00	
HBL - CAF	JUL/24 a JUN/25	3093832.1034	BETAMETASONA, ACETATO + BETAMETASONA, FOSFATO DISSODICO 3MG/ML - AMPOLA 1,000 MILILITRO	MEDICAMEN TOS	AMPOLA	950	R\$ 12.264,50	ANEXO: historico_consumo_simplificado base CEOS EVIDÊNCIA DE CONSUMO 01 07 2024 a 30 06 2025.pdf
HGV - CAF	JUL/24 a JUN/25	3108376.1034	BETAMETASONA, DIP. 5MG/ML + BETAMETASONA, FOSF, 2MG/ML, SUSP INJ, AMPOLA 1ML	MEDICAMEN TOS	AMPOLA	50	R\$ 235,50	ANEXO: historico_consumo_simplificado base CEOS EVIDÊNCIA DE CONSUMO 01 07 2024 a 30 06 2025.pdf
HAM - CAF	JUL/24 a JUN/25	3108376.1034	BETAMETASONA, DIP. 5MG/ML + BETAMETASONA, FOSF, 2MG/ML, SUSP INJ, AMPOLA 1ML	MEDICAMEN TOS	AMPOLA	1979	R\$ 9.255,04	ANEXO: historico_consumo_simplificado base CEOS EVIDÊNCIA DE CONSUMO 01 07 2024 a 30 06 2025.pdf
HR - CAF	JUL/24 a JUN/25	3108376.1034	BETAMETASONA, DIP. 5MG/ML + BETAMETASONA, FOSF, 2MG/ML, SUSP INJ, AMPOLA 1ML	MEDICAMEN TOS	AMPOLA	180	R\$ 845,00	ANEXO: historico_consumo_simplificado base CEOS EVIDÊNCIA DE CONSUMO 01 07 2024 a 30 06 2025.pdf
HBL - CAF	JUL/24 a JUN/25	3108376.1034	BETAMETASONA, DIP. 5MG/ML + BETAMETASONA, FOSF, 2MG/ML, SUSP INJ, AMPOLA 1ML	MEDICAMEN TOS	AMPOLA	720	R\$ 3.353,40	ANEXO: historico_consumo_simplificado base CEOS EVIDÊNCIA DE CONSUMO 01 07 2024 a 30 06 2025.pdf
HOSPITAL BELARMINO CORREIA	JUL/24 a JUN/25	3207463.1479	BETAMETASONA, DIPROPIONATO + GENTAMICINA, SULFATO - CONCENTRACAO/DOSAG - TUBO	MEDICAMEN TOS	TUBO	37	R\$ 570,32	
HBL - CAF	JUL/24 a JUN/25	3074250.1473	BICALUTAMIDA - 50 MG, COMPRIMIDO REVESTIDO	MEDICAMEN TOS	COMPRIMID O	9600	R\$ 9.560,19	ANEXO: historico_consumo_simplificado base CEOS EVIDÊNCIA DE CONSUMO 01 07 2024 a 30 06 2025.pdf
HGV - CAF	JUL/24 a JUN/25	11020.1	BICARBONATO DE SODIO 10% 10ML - UNIDADE	MEDICAMEN TOS	FRASCO	150	R\$ 330,00	ANEXO: historico_consumo_simplificado base CEOS EVIDÊNCIA DE CONSUMO 01 07 2024 a 30 06 2025.pdf
HAM - CAF	JUL/24 a JUN/25	3068161.270	BICARBONATO DE SODIO - 10%, AMPOLA 10ML	MEDICAMEN TOS	AMPOLA	100	R\$ 122,00	ANEXO: historico_consumo_simplificado base CEOS EVIDÊNCIA DE CONSUMO 01 07 2024 a 30 06 2025.pdf
HBL - CAF	JUL/24 a JUN/25	3068161.270	BICARBONATO DE SODIO - 10%, AMPOLA 10ML	MEDICAMEN TOS	AMPOLA	200	R\$ 214,00	ANEXO: historico_consumo_simplificado base CEOS EVIDÊNCIA DE CONSUMO 01 07 2024 a 30 06 2025.pdf
HOF - CAF	JUL/24 a JUN/25	3068161.270	BICARBONATO DE SODIO - 10%, AMPOLA 10ML	MEDICAMEN TOS	AMPOLA	1000	R\$ 1.070,00	ANEXO: historico_consumo_simplificado base CEOS EVIDÊNCIA DE CONSUMO 01 07 2024 a 30 06 2025.pdf
HR - CAF	JUL/24 a JUN/25	3068161.270	BICARBONATO DE SODIO - 10%, AMPOLA 10ML	MEDICAMEN TOS	AMPOLA	12200	R\$ 13.596,98	ANEXO: historico_consumo_simplificado base CEOS EVIDÊNCIA DE CONSUMO 01 07 2024 a 30 06 2025.pdf
HOSPITAL BELARMINO CORREIA	JUL/24 a JUN/25	3068161.270	BICARBONATO DE SODIO - 10%, AMPOLA 10ML	MEDICAMEN TOS	AMPOLA	250	R\$ 274,47	ANEXO: historico_consumo_simplificado base CEOS EVIDÊNCIA DE CONSUMO 01 07 2024 a 30 06 2025.pdf

HAM - CAF	JUL/24 a JUN/25	3068161.1465	BICARBONATO DE SODIO - 100 MG/ML, SOLUCAO INJETAVEL. VIA PARENTERAL - AMPOLA	MEDICAMEN TOS	AMPOLA	400	R\$ 421,19	ANEXO: historico_consumo_simplificado base CEOS EVIDÊNCIA DE CONSUMO 01 07 2024 a 30 06 2025.pdf
HGV - CAF	JUL/24 a JUN/25	3068161.1465	BICARBONATO DE SODIO - 100 MG/ML, SOLUCAO INJETAVEL. VIA PARENTERAL - AMPOLA	MEDICAMEN TOS	AMPOLA	5000	R\$ 4.745,65	ANEXO: historico_consumo_simplificado base CEOS EVIDÊNCIA DE CONSUMO 01 07 2024 a 30 06 2025.pdf
HOSP. ULYSSES PERNAMBUCANO	JUL/24 a JUN/25	3068161.1465	BICARBONATO DE SODIO - 100 MG/ML, SOLUCAO INJETAVEL. VIA PARENTERAL - AMPOLA	MEDICAMEN TOS	AMPOLA	16	R\$ 16,26	ANEXO: historico_consumo_simplificado base CEOS EVIDÊNCIA DE CONSUMO 01 07 2024 a 30 06 2025.pdf
HOSPITAL BELARMINO CORREIA	JUL/24 a JUN/25	3068218.270	BICARBONATO DE SODIO - 8,4%, AMPOLA 10ML	MEDICAMEN TOS	FRASCO-AMPOLA	161	R\$ 115,32	ANEXO: historico_consumo_simplificado base CEOS EVIDÊNCIA DE CONSUMO 01 07 2024 a 30 06 2025.pdf
HOF - CAF	JUL/24 a JUN/25	3068218.270	BICARBONATO DE SODIO - 8,4%, AMPOLA 10ML	MEDICAMEN TOS	FRASCO-AMPOLA	31238	R\$ 22.608,21	ANEXO: historico_consumo_simplificado base CEOS EVIDÊNCIA DE CONSUMO 01 07 2024 a 30 06 2025.pdf
HBL - CAF	JUL/24 a JUN/25	3068218.270	BICARBONATO DE SODIO - 8,4%, AMPOLA 10ML	MEDICAMEN TOS	FRASCO-AMPOLA	200	R\$ 145,05	ANEXO: historico_consumo_simplificado base CEOS EVIDÊNCIA DE CONSUMO 01 07 2024 a 30 06 2025.pdf
HR - CAF	JUL/24 a JUN/25	3068196.270	BICARBONATO DE SODIO - 84mg/ml - AMPOLA 10,000 MILILITRO	MEDICAMEN TOS	AMPOLA	20	R\$ 15,00	ANEXO: historico_consumo_simplificado base CEOS EVIDÊNCIA DE CONSUMO 01 07 2024 a 30 06 2025.pdf
HAM - CAF	JUL/24 a JUN/25	3068170.270	BICARBONATO DE SODIO - 84MG/ML (8,4%), SOL. INJ. AMPOLA 10ML	MEDICAMEN TOS	AMPOLA	4562	R\$ 3.514,65	ANEXO: historico_consumo_simplificado base CEOS EVIDÊNCIA DE CONSUMO 01 07 2024 a 30 06 2025.pdf
HGV - CAF	JUL/24 a JUN/25	3068170.270	BICARBONATO DE SODIO - 84MG/ML (8,4%), SOL. INJ. AMPOLA 10ML	MEDICAMEN TOS	AMPOLA	270	R\$ 202,56	ANEXO: historico_consumo_simplificado base CEOS EVIDÊNCIA DE CONSUMO 01 07 2024 a 30 06 2025.pdf
HBL - CAF	JUL/24 a JUN/25	3068170.270	BICARBONATO DE SODIO - 84MG/ML (8,4%), SOL. INJ. AMPOLA 10ML	MEDICAMEN TOS	AMPOLA	4770	R\$ 3.622,61	ANEXO: historico_consumo_simplificado base CEOS EVIDÊNCIA DE CONSUMO 01 07 2024 a 30 06 2025.pdf
HOF - CAF	JUL/24 a JUN/25	3068218.34	BICARBONATO DE SODIO - Forma farmaceutica solucao injetavel, 8,45% - FRASCO 250,000 MILILITRO	MEDICAMEN TOS	FRASCO-AMPOLA	152	R\$ 3.724,00	ANEXO: historico_consumo_simplificado base CEOS EVIDÊNCIA DE CONSUMO 01 07 2024 a 30 06 2025.pdf
HBL - CAF	JUL/24 a JUN/25	3068196.34	BICARBONATO DE SODIO - INJETAVEL, 84 MG/ML, 8,4% 250ML BOLSA OU FRASCO 250 ML - FRASCO 250,000 MILIL	SPGV	FRASCO	201	R\$ 4.703,74	ANEXO: historico_consumo_simplificado base CEOS EVIDÊNCIA DE CONSUMO 01 07 2024 a 30 06 2025.pdf
HAM - CAF	JUL/24 a JUN/25	3068196.34	BICARBONATO DE SODIO - INJETAVEL, 84 MG/ML, 8,4% 250ML BOLSA OU FRASCO 250 ML - FRASCO 250,000 MILIL	SPGV	FRASCO	90	R\$ 2.098,40	ANEXO: historico_consumo_simplificado base CEOS EVIDÊNCIA DE CONSUMO 01 07 2024 a 30 06 2025.pdf
HR - CAF	JUL/24 a JUN/25	3068196.34	BICARBONATO DE SODIO - INJETAVEL, 84 MG/ML, 8,4% 250ML BOLSA OU FRASCO 250 ML - FRASCO 250,000 MILIL	SPGV	FRASCO	1340	R\$ 31.405,10	ANEXO: historico_consumo_simplificado base CEOS EVIDÊNCIA DE CONSUMO 01 07 2024 a 30 06 2025.pdf
HR - CAF	JUL/24 a JUN/25	31671.1	BICARBONATO DE SODIO 8,4% 250ML - UNIDADE	MEDICAMEN TOS	FRASCO-AMPOLA	20	R\$ 15,00	ANEXO: historico_consumo_simplificado base CEOS EVIDÊNCIA DE CONSUMO 01 07 2024 a 30 06 2025.pdf
HGV - CAF	JUL/24 a JUN/25	3068196.1845	BICARBONATO DE SÓDIO 84MG/ML (8,4%) SOL. INJ. BOLSA OU FRASCO 250ML	SPGV	BOLSA	2900	R\$ 65.506,15	ANEXO: historico_consumo_simplificado base CEOS EVIDÊNCIA DE CONSUMO 01 07 2024 a 30 06 2025.pdf
HBL - CAF	JUL/24 a JUN/25	3068196.1845	BICARBONATO DE SÓDIO 84MG/ML (8,4%) SOL. INJ. BOLSA OU FRASCO 250ML	SPGV	BOLSA	135	R\$ 3.047,50	ANEXO: historico_consumo_simplificado base CEOS EVIDÊNCIA DE CONSUMO 01 07 2024 a 30 06 2025.pdf
HAM - CAF	JUL/24 a JUN/25	3068196.1845	BICARBONATO DE SÓDIO 84MG/ML (8,4%) SOL. INJ. BOLSA OU FRASCO 250ML	SPGV	BOLSA	721	R\$ 16.261,63	ANEXO: historico_consumo_simplificado base CEOS EVIDÊNCIA DE CONSUMO 01 07 2024 a 30 06 2025.pdf
HOF - CAF	JUL/24 a JUN/25	3161528.979	BICARBONATO DE SODIO PO, FRASCO 100 GRAMAS - FRASCO 100,000 GRAMA	MEDICAMEN TOS	FRASCO	24	R\$ 196,80	ANEXO: historico_consumo_simplificado base CEOS EVIDÊNCIA DE CONSUMO 01 07 2024 a 30 06 2025.pdf
HR - CAF	JUL/24 a JUN/25	3962164.1	BIOTINA - UNIDADE	MEDICAMEN TOS	UNIDADE	4	R\$ 219,60	ANEXO: historico_consumo_simplificado base CEOS EVIDÊNCIA DE CONSUMO 01 07 2024 a 30 06 2025.pdf
HBL - CAF	JUL/24 a JUN/25	3068250.1473	BIPERIDENO - 2MG, COMPRIMIDO	MEDICAMEN TOS	COMPRIMID O	180	R\$ 50,75	ANEXO: historico_consumo_simplificado base CEOS EVIDÊNCIA DE CONSUMO 01 07 2024 a 30 06 2025.pdf
HAM - CAF	JUL/24 a JUN/25	3068250.1473	BIPERIDENO - 2MG, COMPRIMIDO	MEDICAMEN TOS	COMPRIMID O	50	R\$ 12,92	ANEXO: historico_consumo_simplificado base CEOS EVIDÊNCIA DE CONSUMO 01 07 2024 a 30 06 2025.pdf
HOF - CAF	JUL/24 a JUN/25	3068250.1473	BIPERIDENO - 2MG, COMPRIMIDO	MEDICAMEN TOS	COMPRIMID O	1400	R\$ 373,17	ANEXO: historico_consumo_simplificado base CEOS EVIDÊNCIA DE CONSUMO 01 07 2024 a 30 06 2025.pdf
HR - CAF	JUL/24 a JUN/25	3068250.1473	BIPERIDENO - 2MG, COMPRIMIDO	MEDICAMEN TOS	COMPRIMID O	430	R\$ 102,08	ANEXO: historico_consumo_simplificado base CEOS EVIDÊNCIA DE CONSUMO 01 07 2024 a 30 06 2025.pdf
HOSPITAL BELARMINO CORREIA	JUL/24 a JUN/25	3068250.1473	BIPERIDENO - 2MG, COMPRIMIDO	MEDICAMEN TOS	COMPRIMID O	715	R\$ 175,32	ANEXO: historico_consumo_simplificado base CEOS EVIDÊNCIA DE CONSUMO 01 07 2024 a 30 06 2025.pdf
HOSP. ULYSSES PERNAMBUCANO	JUL/24 a JUN/25	3068250.1473	BIPERIDENO - 2MG, COMPRIMIDO	MEDICAMEN TOS	COMPRIMID O	26670	R\$ 6.768,51	ANEXO: historico_consumo_simplificado base CEOS EVIDÊNCIA DE CONSUMO 01 07 2024 a 30 06 2025.pdf
HR - CAF	JUL/24 a JUN/25	3068250.1	BIPERIDENO - 2MG, COMPRIMIDO - UNIDADE	MEDICAMEN TOS	COMPRIMID O	550	R\$ 156,56	ANEXO: historico_consumo_simplificado base CEOS EVIDÊNCIA DE CONSUMO 01 07 2024 a 30 06 2025.pdf
HAM - CAF	JUL/24 a JUN/25	3068250.1	BIPERIDENO - 2MG, COMPRIMIDO - UNIDADE	MEDICAMEN TOS	COMPRIMID O	400	R\$ 109,58	ANEXO: historico_consumo_simplificado base CEOS EVIDÊNCIA DE CONSUMO 01 07 2024 a 30 06 2025.pdf
HGV - CAF	JUL/24 a JUN/25	3108457.1034	BIPERIDENO SOL. INJ. 5 MG/ML AMPOLA 1 ML	MEDICAMEN TOS	AMPOLA	100	R\$ 221,00	ANEXO: historico_consumo_simplificado base CEOS EVIDÊNCIA DE CONSUMO 01 07 2024 a 30 06 2025.pdf
HOSP. ULYSSES PERNAMBUCANO	JUL/24 a JUN/25	3108457.1034	BIPERIDENO SOL. INJ. 5 MG/ML AMPOLA 1 ML	MEDICAMEN TOS	AMPOLA	572	R\$ 1.263,18	ANEXO: historico_consumo_simplificado base CEOS EVIDÊNCIA DE CONSUMO 01 07 2024 a 30 06 2025.pdf
HR - CAF	JUL/24 a JUN/25	3108457.1034	BIPERIDENO SOL. INJ. 5 MG/ML AMPOLA 1 ML	MEDICAMEN TOS	AMPOLA	225	R\$ 495,25	ANEXO: historico_consumo_simplificado base CEOS EVIDÊNCIA DE CONSUMO 01 07 2024 a 30 06 2025.pdf
HBL - CAF	JUL/24 a JUN/25	3068277.1473	BISACODIL - 5MG, COMPRIMIDO	MEDICAMEN TOS	COMPRIMID O	6502	R\$ 975,86	ANEXO: historico_consumo_simplificado base CEOS EVIDÊNCIA DE CONSUMO 01 07 2024 a 30 06 2025.pdf
HGV - CAF	JUL/24 a JUN/25	3068277.1473	BISACODIL - 5MG, COMPRIMIDO	MEDICAMEN TOS	COMPRIMID O	9200	R\$ 1.371,43	ANEXO: historico_consumo_simplificado base CEOS EVIDÊNCIA DE CONSUMO 01 07 2024 a 30 06 2025.pdf
HAM - CAF	JUL/24 a JUN/25	3068277.1473	BISACODIL - 5MG, COMPRIMIDO	MEDICAMEN TOS	COMPRIMID O	8520	R\$ 1.267,43	ANEXO: historico_consumo_simplificado base CEOS EVIDÊNCIA DE CONSUMO 01 07 2024 a 30 06 2025.pdf
HR - CAF	JUL/24 a JUN/25	3068277.1473	BISACODIL - 5MG, COMPRIMIDO	MEDICAMEN TOS	COMPRIMID O	23512	R\$ 3.481,06	ANEXO: historico_consumo_simplificado base CEOS EVIDÊNCIA DE CONSUMO 01 07 2024 a 30 06 2025.pdf
HOSP. ULYSSES PERNAMBUCANO	JUL/24 a JUN/25	3068277.1473	BISACODIL - 5MG, COMPRIMIDO	MEDICAMEN TOS	COMPRIMID O	595	R\$ 89,00	ANEXO: historico_consumo_simplificado base CEOS EVIDÊNCIA DE CONSUMO 01 07 2024 a 30 06 2025.pdf
HOF - CAF	JUL/24 a JUN/25	3068277.1473	BISACODIL - 5MG, COMPRIMIDO	MEDICAMEN TOS	COMPRIMID O	13700	R\$ 2.027,92	ANEXO: historico_consumo_simplificado base CEOS EVIDÊNCIA DE CONSUMO 01 07 2024 a 30 06 2025.pdf
HAM - CAF	JUL/24 a JUN/25	3343820.1473	BISOPROLOL - 2,5MG, COMPRIMIDO - COMPRIMIDO	MEDICAMEN TOS	COMPRIMID O	4530	R\$ 3.906,95	ANEXO: historico_consumo_simplificado base CEOS EVIDÊNCIA DE CONSUMO 01 07 2024 a 30 06 2025.pdf
HAM - CAF	JUL/24 a JUN/25	3343820.1	BISOPROLOL - 2,5MG, COMPRIMIDO REVESTIDO - UNIDADE	MEDICAMEN TOS	COMPRIMID O	5220	R\$ 2.109,32	ANEXO: historico_consumo_simplificado base CEOS EVIDÊNCIA DE CONSUMO 01 07 2024 a 30 06 2025.pdf
HAM - CAF	JUL/24 a JUN/25	3362140.1473	BISOPROLOL - 5MG COMPRIMIDO REVESTIDO - COMPRIMIDO	MEDICAMEN TOS	COMPRIMID O	1500	R\$ 799,69	ANEXO: historico_consumo_simplificado base CEOS EVIDÊNCIA DE CONSUMO 01 07 2024 a 30 06 2025.pdf
HAM - CAF	JUL/24 a JUN/25	3362140.1	BISOPROLOL - 5MG, COMPRIMIDO REVESTIDO - UNIDADE	MEDICAMEN TOS	COMPRIMID O	9390	R\$ 10.601,32	ANEXO: historico_consumo_simplificado base CEOS EVIDÊNCIA DE CONSUMO 01 07 2024 a 30 06 2025.pdf
HAM - CAF	JUL/24 a JUN/25	3166333.120	BISSULFITO DE SODIO - 20MG/ML, FRASCO 500ML - FRASCO 500,000 MILILITRO	MEDICAMEN TOS	FRASCO	4	R\$ 160,62	ANEXO: historico_consumo_simplificado base CEOS EVIDÊNCIA DE CONSUMO 01 07 2024 a 30 06 2025.pdf
HBL - CAF	JUL/24 a JUN/25	3108279.1653	BLEOMICINA, SULFATO - 15 UI PÓ LIOFILIZADO FRASCO AMPOLA	MEDICAMEN TOS	FRASCO-AMPOLA	105	R\$ 33.576,68	ANEXO: historico_consumo_simplificado base CEOS EVIDÊNCIA DE CONSUMO 01 07 2024 a 30 06 2025.pdf

HGV - CAF	JUL/24 a JUN/25	1995448.1	BLISTER MULTIBACILAR ADULTO (MB ADULTO), COMPRIMIDO OU CAPSULA - UNIDADE	ANTIMICROB IANOS	BLISTER	2	R\$ 36,58	
HR - CAF	JUL/24 a JUN/25	3108155.271	BROMOPRIDA - 5MG/ML, SOL INJ, AMPOLA 2ML - AMPOLA 2,000 MILILITRO	MEDICAMEN TOS	AMPOLA	59750	R\$ 68.593,50	ANEXO: historico_consumo_simplificado base CEOS EVIDÊNCIA DE CONSUMO 01 07 2024 a 30 06 2025.pdf
HOSPITAL BELARMINO CORREIA	JUL/24 a JUN/25	3108155.271	BROMOPRIDA - 5MG/ML, SOL INJ, AMPOLA 2ML - AMPOLA 2,000 MILILITRO	MEDICAMEN TOS	AMPOLA	961	R\$ 1.095,53	ANEXO: historico_consumo_simplificado base CEOS EVIDÊNCIA DE CONSUMO 01 07 2024 a 30 06 2025.pdf
HGV - CAF	JUL/24 a JUN/25	3108155.271	BROMOPRIDA - 5MG/ML, SOL INJ, AMPOLA 2ML - AMPOLA 2,000 MILILITRO	MEDICAMEN TOS	AMPOLA	51800	R\$ 59.481,00	ANEXO: historico_consumo_simplificado base CEOS EVIDÊNCIA DE CONSUMO 01 07 2024 a 30 06 2025.pdf
HLB - CAF	JUL/24 a JUN/25	3108155.271	BROMOPRIDA - 5MG/ML, SOL INJ, AMPOLA 2ML - AMPOLA 2,000 MILILITRO	MEDICAMEN TOS	AMPOLA	3900	R\$ 4.470,00	ANEXO: historico_consumo_simplificado base CEOS EVIDÊNCIA DE CONSUMO 01 07 2024 a 30 06 2025.pdf
HOF - CAF	JUL/24 a JUN/25	3108155.271	BROMOPRIDA - 5MG/ML, SOL INJ, AMPOLA 2ML - AMPOLA 2,000 MILILITRO	MEDICAMEN TOS	AMPOLA	19000	R\$ 22.150,00	ANEXO: historico_consumo_simplificado base CEOS EVIDÊNCIA DE CONSUMO 01 07 2024 a 30 06 2025.pdf
HAM - CAF	JUL/24 a JUN/25	3108155.271	BROMOPRIDA - 5MG/ML, SOL INJ, AMPOLA 2ML - AMPOLA 2,000 MILILITRO	MEDICAMEN TOS	AMPOLA	7253	R\$ 8.275,42	ANEXO: historico_consumo_simplificado base CEOS EVIDÊNCIA DE CONSUMO 01 07 2024 a 30 06 2025.pdf
HR - CAF	JUL/24 a JUN/25	3108155.1465	BROMOPRIDA - CONCENTRACAO/DOSAGEM 5 MG/ML,FORMA FARMACEUTICA SOLUCAO - AMPOLA	MEDICAMEN TOS	AMPOLA	4550	R\$ 7.644,00	ANEXO: historico_consumo_simplificado base CEOS EVIDÊNCIA DE CONSUMO 01 07 2024 a 30 06 2025.pdf
HLB - CAF	JUL/24 a JUN/25	3108147.1473	BROMOPRIDA 10 MG COMP.ADM. ORAL	MEDICAMEN TOS	COMPRIMID O	500	R\$ 175,00	ANEXO: historico_consumo_simplificado base CEOS EVIDÊNCIA DE CONSUMO 01 07 2024 a 30 06 2025.pdf
HLB - CAF	JUL/24 a JUN/25	3108147.1911	BROMOPRIDA CONCENTRACAO/DOSAGEM 10 MG CAPSULA - ADM. ORAL - CAPSULA	MEDICAMEN TOS	CAPSULA	500	R\$ 175,00	ANEXO: historico_consumo_simplificado base CEOS EVIDÊNCIA DE CONSUMO 01 07 2024 a 30 06 2025.pdf
HLB - CAF	JUL/24 a JUN/25	3068323.1035	BUDESONIDA - 0,25MG/ML, SUSP. P/ NEBULIZACAO, FRASCO 2 MILILITRO	MEDICAMEN TOS	FRASCO	2240	R\$ 20.123,60	ANEXO: historico_consumo_simplificado base CEOS EVIDÊNCIA DE CONSUMO 01 07 2024 a 30 06 2025.pdf
HOF - CAF	JUL/24 a JUN/25	3068323.1035	BUDESONIDA - 0,25MG/ML, SUSP. P/ NEBULIZACAO, FRASCO 2 MILILITRO	MEDICAMEN TOS	FRASCO	1380	R\$ 12.797,80	ANEXO: historico_consumo_simplificado base CEOS EVIDÊNCIA DE CONSUMO 01 07 2024 a 30 06 2025.pdf
HAM - CAF	JUL/24 a JUN/25	3068323.1035	BUDESONIDA - 0,25MG/ML, SUSP. P/ NEBULIZACAO, FRASCO 2 MILILITRO	MEDICAMEN TOS	FRASCO	128	R\$ 1.149,76	ANEXO: historico_consumo_simplificado base CEOS EVIDÊNCIA DE CONSUMO 01 07 2024 a 30 06 2025.pdf
HAM - CAF	JUL/24 a JUN/25	3068323.1034	BUDESONIDA - CONCENTRACAO/DOSAGEM 0,25 MG/ML - AMPOLA 1,000 MILILITRO	MEDICAMEN TOS	AMPOLA	230	R\$ 1.780,30	ANEXO: historico_consumo_simplificado base CEOS EVIDÊNCIA DE CONSUMO 01 07 2024 a 30 06 2025.pdf
HR - CAF	JUL/24 a JUN/25	3109232.1035	BUDESONIDA 0,5 MG/ML - 2ML - FRASCO 2,000 MILILITRO	MEDICAMEN TOS	FRASCO	520	R\$ 5.329,00	ANEXO: historico_consumo_simplificado base CEOS EVIDÊNCIA DE CONSUMO 01 07 2024 a 30 06 2025.pdf
HLB - CAF	JUL/24 a JUN/25	3109232.1035	BUDESONIDA 0,5 MG/ML - 2ML - FRASCO 2,000 MILILITRO	MEDICAMEN TOS	FRASCO	300	R\$ 3.520,00	ANEXO: historico_consumo_simplificado base CEOS EVIDÊNCIA DE CONSUMO 01 07 2024 a 30 06 2025.pdf
HR - CAF	JUL/24 a JUN/25	3204472.1055	BUPIVACAINA - 5MG/ML, S/ VASO, SOL. INJ, FRASCO-AMPOLA 20 MILILITRO	MEDICAMEN TOS	FRASCO-AMPOLA	325	R\$ 3.103,50	ANEXO: historico_consumo_simplificado base CEOS EVIDÊNCIA DE CONSUMO 01 07 2024 a 30 06 2025.pdf
HGV - CAF	JUL/24 a JUN/25	3204472.1055	BUPIVACAINA - 5MG/ML, S/ VASO, SOL. INJ, FRASCO-AMPOLA 20 MILILITRO	MEDICAMEN TOS	FRASCO-AMPOLA	300	R\$ 2.538,00	ANEXO: historico_consumo_simplificado base CEOS EVIDÊNCIA DE CONSUMO 01 07 2024 a 30 06 2025.pdf
HAM - CAF	JUL/24 a JUN/25	3204472.1055	BUPIVACAINA - 5MG/ML, S/ VASO, SOL. INJ, FRASCO-AMPOLA 20 MILILITRO	MEDICAMEN TOS	FRASCO-AMPOLA	240	R\$ 2.234,00	ANEXO: historico_consumo_simplificado base CEOS EVIDÊNCIA DE CONSUMO 01 07 2024 a 30 06 2025.pdf
HOSPITAL BELARMINO CORREIA	JUL/24 a JUN/25	3204472.1055	BUPIVACAINA - 5MG/ML, S/ VASO, SOL. INJ, FRASCO-AMPOLA 20 MILILITRO	MEDICAMEN TOS	FRASCO-AMPOLA	30	R\$ 283,80	ANEXO: historico_consumo_simplificado base CEOS EVIDÊNCIA DE CONSUMO 01 07 2024 a 30 06 2025.pdf
HOF - CAF	JUL/24 a JUN/25	3204472.1055	BUPIVACAINA - 5MG/ML, S/ VASO, SOL. INJ, FRASCO-AMPOLA 20 MILILITRO	MEDICAMEN TOS	FRASCO-AMPOLA	315	R\$ 2.963,10	ANEXO: historico_consumo_simplificado base CEOS EVIDÊNCIA DE CONSUMO 01 07 2024 a 30 06 2025.pdf
HLB - CAF	JUL/24 a JUN/25	3204472.1055	BUPIVACAINA - 5MG/ML, S/ VASO, SOL. INJ, FRASCO-AMPOLA 20 MILILITRO	MEDICAMEN TOS	FRASCO-AMPOLA	783	R\$ 7.455,34	ANEXO: historico_consumo_simplificado base CEOS EVIDÊNCIA DE CONSUMO 01 07 2024 a 30 06 2025.pdf
HAM - CAF	JUL/24 a JUN/25	3068536.1055	BUPIVACAINA 5MG/ML + EPINEFRINA 5MG+5MCG/ML, FRASCO-AMPOLA 20ML	MEDICAMEN TOS	FRASCO-AMPOLA	167	R\$ 2.802,01	ANEXO: historico_consumo_simplificado base CEOS EVIDÊNCIA DE CONSUMO 01 07 2024 a 30 06 2025.pdf
HOF - CAF	JUL/24 a JUN/25	3068536.1055	BUPIVACAINA 5MG/ML + EPINEFRINA 5MG+5MCG/ML, FRASCO-AMPOLA 20ML	MEDICAMEN TOS	FRASCO-AMPOLA	220	R\$ 3.656,65	ANEXO: historico_consumo_simplificado base CEOS EVIDÊNCIA DE CONSUMO 01 07 2024 a 30 06 2025.pdf
HOSPITAL BELARMINO CORREIA	JUL/24 a JUN/25	3068536.1055	BUPIVACAINA 5MG/ML + EPINEFRINA 5MG+5MCG/ML, FRASCO-AMPOLA 20ML	MEDICAMEN TOS	FRASCO-AMPOLA	166	R\$ 2.740,32	ANEXO: historico_consumo_simplificado base CEOS EVIDÊNCIA DE CONSUMO 01 07 2024 a 30 06 2025.pdf
HGV - CAF	JUL/24 a JUN/25	3068536.1055	BUPIVACAINA 5MG/ML + EPINEFRINA 5MG+5MCG/ML, FRASCO-AMPOLA 20ML	MEDICAMEN TOS	FRASCO-AMPOLA	1422	R\$ 23.739,30	ANEXO: historico_consumo_simplificado base CEOS EVIDÊNCIA DE CONSUMO 01 07 2024 a 30 06 2025.pdf
HOF - CAF	JUL/24 a JUN/25	3068560.1715	BUPIVACAINA 5MG/ML + GLICOSE 80MG/ML, SOL. INJ, AMPOLA 4ML	MEDICAMEN TOS	AMPOLA	4170	R\$ 13.456,60	ANEXO: historico_consumo_simplificado base CEOS EVIDÊNCIA DE CONSUMO 01 07 2024 a 30 06 2025.pdf
HOSPITAL BELARMINO CORREIA	JUL/24 a JUN/25	3068560.1715	BUPIVACAINA 5MG/ML + GLICOSE 80MG/ML, SOL. INJ, AMPOLA 4ML	MEDICAMEN TOS	AMPOLA	609	R\$ 1.916,96	ANEXO: historico_consumo_simplificado base CEOS EVIDÊNCIA DE CONSUMO 01 07 2024 a 30 06 2025.pdf
HAM - CAF	JUL/24 a JUN/25	3068560.1715	BUPIVACAINA 5MG/ML + GLICOSE 80MG/ML, SOL. INJ, AMPOLA 4ML	MEDICAMEN TOS	AMPOLA	3950	R\$ 12.793,75	ANEXO: historico_consumo_simplificado base CEOS EVIDÊNCIA DE CONSUMO 01 07 2024 a 30 06 2025.pdf
HGV - CAF	JUL/24 a JUN/25	3068560.1715	BUPIVACAINA 5MG/ML + GLICOSE 80MG/ML, SOL. INJ, AMPOLA 4ML	MEDICAMEN TOS	AMPOLA	2400	R\$ 7.638,00	ANEXO: historico_consumo_simplificado base CEOS EVIDÊNCIA DE CONSUMO 01 07 2024 a 30 06 2025.pdf
HR - CAF	JUL/24 a JUN/25	3068560.1715	BUPIVACAINA 5MG/ML + GLICOSE 80MG/ML, SOL. INJ, AMPOLA 4ML	MEDICAMEN TOS	AMPOLA	1600	R\$ 5.208,00	ANEXO: historico_consumo_simplificado base CEOS EVIDÊNCIA DE CONSUMO 01 07 2024 a 30 06 2025.pdf
HLB - CAF	JUL/24 a JUN/25	3068560.1715	BUPIVACAINA 5MG/ML + GLICOSE 80MG/ML, SOL. INJ, AMPOLA 4ML	MEDICAMEN TOS	AMPOLA	5214	R\$ 16.774,80	ANEXO: historico_consumo_simplificado base CEOS EVIDÊNCIA DE CONSUMO 01 07 2024 a 30 06 2025.pdf
HAM - CAF	JUL/24 a JUN/25	3090515.1715	BUPIVACAINA ISOBARICA 5 MG/ML SOL. INJ. AMPOLA 4ML	MEDICAMEN TOS	AMPOLA	35	R\$ 346,15	ANEXO: historico_consumo_simplificado base CEOS EVIDÊNCIA DE CONSUMO 01 07 2024 a 30 06 2025.pdf
HLB - CAF	JUL/24 a JUN/25	3090515.1715	BUPIVACAINA ISOBARICA 5 MG/ML SOL. INJ. AMPOLA 4ML	MEDICAMEN TOS	AMPOLA	40	R\$ 406,40	ANEXO: historico_consumo_simplificado base CEOS EVIDÊNCIA DE CONSUMO 01 07 2024 a 30 06 2025.pdf
HR - CAF	JUL/24 a JUN/25	3090515.1715	BUPIVACAINA ISOBARICA 5 MG/ML SOL. INJ. AMPOLA 4ML	MEDICAMEN TOS	AMPOLA	120	R\$ 1.201,60	ANEXO: historico_consumo_simplificado base CEOS EVIDÊNCIA DE CONSUMO 01 07 2024 a 30 06 2025.pdf
HGV - CAF	JUL/24 a JUN/25	3090515.1715	BUPIVACAINA ISOBARICA 5 MG/ML SOL. INJ. AMPOLA 4ML	MEDICAMEN TOS	AMPOLA	1000	R\$ 10.121,20	ANEXO: historico_consumo_simplificado base CEOS EVIDÊNCIA DE CONSUMO 01 07 2024 a 30 06 2025.pdf
HOSPITAL BELARMINO CORREIA	JUL/24 a JUN/25	3090515.1715	BUPIVACAINA ISOBARICA 5 MG/ML SOL. INJ. AMPOLA 4ML	MEDICAMEN TOS	AMPOLA	150	R\$ 1.481,30	ANEXO: historico_consumo_simplificado base CEOS EVIDÊNCIA DE CONSUMO 01 07 2024 a 30 06 2025.pdf
HOF - CAF	JUL/24 a JUN/25	3090515.1715	BUPIVACAINA ISOBARICA 5 MG/ML SOL. INJ. AMPOLA 4ML	MEDICAMEN TOS	AMPOLA	560	R\$ 5.580,00	ANEXO: historico_consumo_simplificado base CEOS EVIDÊNCIA DE CONSUMO 01 07 2024 a 30 06 2025.pdf
HOF - CAF	JUL/24 a JUN/25	3090515.1465	BUPIVACAINA, CLORIDRATO (ISOBARICA) - 5 MG/ML AMPOLA - AMPOLA	MEDICAMEN TOS	AMPOLA	160	R\$ 1.345,60	ANEXO: historico_consumo_simplificado base CEOS EVIDÊNCIA DE CONSUMO 01 07 2024 a 30 06 2025.pdf
HR - CAF	JUL/24 a JUN/25	3402657.1	BUPROPIONA, CLORIDRATO - 150MG, COMPRIMIDO DE LIBERACAO PROLONGADA - UNIDADE	MEDICAMEN TOS	COMPRIMID O	600	R\$ 79,80	
HR - CAF	JUL/24 a JUN/25	3140261.1473	CABERGOLINA - 0,5MG - COMPRIMIDO	MEDICAMEN TOS	COMPRIMID O	4	R\$ 7,80	ANEXO: historico_consumo_simplificado base CEOS EVIDÊNCIA DE CONSUMO 01 07 2024 a 30 06 2025.pdf
HAM - CAF	JUL/24 a JUN/25	3140261.1473	CABERGOLINA - 0,5MG - COMPRIMIDO	MEDICAMEN TOS	COMPRIMID O	228	R\$ 969,50	ANEXO: historico_consumo_simplificado base CEOS EVIDÊNCIA DE CONSUMO 01 07 2024 a 30 06 2025.pdf
HLB - CAF	JUL/24 a JUN/25	3140261.1473	CABERGOLINA - 0,5MG - COMPRIMIDO	MEDICAMEN TOS	COMPRIMID O	508	R\$ 4.050,48	ANEXO: historico_consumo_simplificado base CEOS EVIDÊNCIA DE CONSUMO 01 07 2024 a 30 06 2025.pdf
HLB - CAF	JUL/24 a JUN/25	3140261.1	CABERGOLINA - 0,5MG, COMPRIMIDO - UNIDADE	MEDICAMEN TOS	UNIDADE	10	R\$ 92,10	ANEXO: historico_consumo_simplificado base CEOS EVIDÊNCIA DE CONSUMO 01 07 2024 a 30 06 2025.pdf
HAM - CAF	JUL/24 a JUN/25	3161544.128	CAFEINA - 10MG/ML, SOL. ORAL, FRASCO 30ML	MEDICAMEN TOS	FRASCO	60	R\$ 1.214,04	ANEXO: historico_consumo_simplificado base CEOS EVIDÊNCIA DE CONSUMO 01 07 2024 a 30 06 2025.pdf
HLB - CAF	JUL/24 a JUN/25	3161544.128	CAFEINA - 10MG/ML, SOL. ORAL, FRASCO 30ML	MEDICAMEN TOS	FRASCO	639	R\$ 12.526,41	ANEXO: historico_consumo_simplificado base CEOS EVIDÊNCIA DE CONSUMO 01 07 2024 a 30 06 2025.pdf
HAM - CAF	JUL/24 a JUN/25	3161544.845	CAFEINA CONCENTRACAO/DOSAGEM 10 MG/ML,FRASCO, ADMINISTRACAO ORAL - FRASCO 60,000 MILILITRO	MEDICAMEN TOS	FR60 - FRASCO(60)	56	R\$ 615,44	ANEXO: historico_consumo_simplificado base CEOS EVIDÊNCIA DE CONSUMO 01 07 2024 a 30 06 2025.pdf
HAM - CAF	JUL/24 a JUN/25	4682190.1	CAFEINA 20MG/ML, SOLUCAO INJETAVEL - UNIDADE	MEDICAMEN TOS	UNIDADE	340	R\$ 32.688,40	ANEXO: historico_consumo_simplificado base CEOS EVIDÊNCIA DE CONSUMO 01 07 2024 a 30 06 2025.pdf
HLB - CAF	JUL/24 a JUN/25	3084345.1990	CAPECITABINA - 500 MG. - COMPRIMIDO REVESTIDO	MEDICAMEN TOS	COMPRIMID O	44880	#####	ANEXO: historico_consumo_simplificado base CEOS EVIDÊNCIA DE CONSUMO 01 07 2024 a 30 06 2025.pdf
HOSP. ULYSSES PERNAMBUCANO	JUL/24 a JUN/25	3068617.1473	CAPTROPIL - 25MG, COMPRIMIDO	MEDICAMEN TOS	COMPRIMID O	569	R\$ 1.314,33	ANEXO: historico_consumo_simplificado base CEOS EVIDÊNCIA DE CONSUMO 01 07 2024 a 30 06 2025.pdf
HOSPITAL BELARMINO CORREIA	JUL/24 a JUN/25	3068617.1473	CAPTROPIL - 25MG, COMPRIMIDO	MEDICAMEN TOS	COMPRIMID O	3840	R\$ 7.504,20	ANEXO: historico_consumo_simplificado base CEOS EVIDÊNCIA DE CONSUMO 01 07 2024 a 30 06 2025.pdf
HOF - CAF	JUL/24 a JUN/25	3068617.1473	CAPTROPIL - 25MG, COMPRIMIDO	MEDICAMEN TOS	COMPRIMID O	3000	R\$ 4.776,00	ANEXO: historico_consumo_simplificado base CEOS EVIDÊNCIA DE CONSUMO 01 07 2024 a 30 06 2025.pdf

HGV - CAF	JUL/24 a JUN/25	3068617.1473	CAPTOPRIL - 25MG, COMPRIMIDO	MEDICAMEN TOS	COMPRIMID O	6000	R\$ 11.840,00	ANEXO: historico_consumo_simplificado base CEOS EVIDÊNCIA DE CONSUMO 01 07 2024 a 30 06 2025.pdf
HBL - CAF	JUL/24 a JUN/25	3068617.1473	CAPTOPRIL - 25MG, COMPRIMIDO	MEDICAMEN TOS	COMPRIMID O	16650	R\$ 36.221,30	ANEXO: historico_consumo_simplificado base CEOS EVIDÊNCIA DE CONSUMO 01 07 2024 a 30 06 2025.pdf
HAM - CAF	JUL/24 a JUN/25	3068617.1473	CAPTOPRIL - 25MG, COMPRIMIDO	MEDICAMEN TOS	COMPRIMID O	7100	R\$ 15.300,00	ANEXO: historico_consumo_simplificado base CEOS EVIDÊNCIA DE CONSUMO 01 07 2024 a 30 06 2025.pdf
HR - CAF	JUL/24 a JUN/25	3068617.1473	CAPTOPRIL - 25MG, COMPRIMIDO	MEDICAMEN TOS	COMPRIMID O	28630	R\$ 63.465,20	ANEXO: historico_consumo_simplificado base CEOS EVIDÊNCIA DE CONSUMO 01 07 2024 a 30 06 2025.pdf
HOF - CAF	JUL/24 a JUN/25	3068617.1	CAPTOPRIL - 25MG, COMPRIMIDO - UNIDADE	MEDICAMEN TOS	COMPRIMID O	3100	R\$ 93,01	ANEXO: historico_consumo_simplificado base CEOS EVIDÊNCIA DE CONSUMO 01 07 2024 a 30 06 2025.pdf
HBL - CAF	JUL/24 a JUN/25	3068617.1	CAPTOPRIL - 25MG, COMPRIMIDO - UNIDADE	MEDICAMEN TOS	COMPRIMID O	700	R\$ 21,16	ANEXO: historico_consumo_simplificado base CEOS EVIDÊNCIA DE CONSUMO 01 07 2024 a 30 06 2025.pdf
HBL - CAF	JUL/24 a JUN/25	3108821.1473	CAPTOPRIL - 50MG COMPRIMIDO	MEDICAMEN TOS	COMPRIMID O	2310	R\$ 271,67	ANEXO: historico_consumo_simplificado base CEOS EVIDÊNCIA DE CONSUMO 01 07 2024 a 30 06 2025.pdf
HBL - CAF	JUL/24 a JUN/25	3108864.114	CARBAMAZEPINA - 20MG/ML, FRASCO 100 MILILITRO	MEDICAMEN TOS	FRASCO	166	R\$ 1.271,32	ANEXO: historico_consumo_simplificado base CEOS EVIDÊNCIA DE CONSUMO 01 07 2024 a 30 06 2025.pdf
HR - CAF	JUL/24 a JUN/25	3108864.114	CARBAMAZEPINA - 20MG/ML, FRASCO 100 MILILITRO	MEDICAMEN TOS	FRASCO	424	R\$ 3.412,05	ANEXO: historico_consumo_simplificado base CEOS EVIDÊNCIA DE CONSUMO 01 07 2024 a 30 06 2025.pdf
HBL - SAF PADRÃO	JUL/24 a JUN/25	3108864.114	CARBAMAZEPINA - 20MG/ML, FRASCO 100 MILILITRO	MEDICAMEN TOS	FRASCO	553	R\$ 4.172,07	ANEXO: historico_consumo_simplificado base CEOS EVIDÊNCIA DE CONSUMO 01 07 2024 a 30 06 2025.pdf
HOF - CAF	JUL/24 a JUN/25	3108864.114	CARBAMAZEPINA - 20MG/ML, FRASCO 100 MILILITRO	MEDICAMEN TOS	FRASCO	11	R\$ 85,46	ANEXO: historico_consumo_simplificado base CEOS EVIDÊNCIA DE CONSUMO 01 07 2024 a 30 06 2025.pdf
HR - CAF	JUL/24 a JUN/25	3108864.1	CARBAMAZEPINA - 20MG/ML, FRASCO 100ML - UNIDADE	MEDICAMEN TOS	FRASCO	15	R\$ 148,95	ANEXO: historico_consumo_simplificado base CEOS EVIDÊNCIA DE CONSUMO 01 07 2024 a 30 06 2025.pdf
HOF - CAF	JUL/24 a JUN/25	3068633.1	CARBAMAZEPINA - 200MG, COMPRIMIDO - UNIDADE	MEDICAMEN TOS	COMPRIMID O	1100	R\$ 179,82	ANEXO: historico_consumo_simplificado base CEOS EVIDÊNCIA DE CONSUMO 01 07 2024 a 30 06 2025.pdf
HR - CAF	JUL/24 a JUN/25	3068633.1473	CARBAMAZEPINA 200MG COMPRIMIDO	MEDICAMEN TOS	COMPRIMID O	26690	R\$ 4.156,64	ANEXO: historico_consumo_simplificado base CEOS EVIDÊNCIA DE CONSUMO 01 07 2024 a 30 06 2025.pdf
HOSP. ULYSSES PERNAMBUC ANO	JUL/24 a JUN/25	3068633.1473	CARBAMAZEPINA 200MG COMPRIMIDO	MEDICAMEN TOS	COMPRIMID O	6989	R\$ 1.086,39	ANEXO: historico_consumo_simplificado base CEOS EVIDÊNCIA DE CONSUMO 01 07 2024 a 30 06 2025.pdf
HAM - CAF	JUL/24 a JUN/25	3068633.1473	CARBAMAZEPINA 200MG COMPRIMIDO	MEDICAMEN TOS	COMPRIMID O	4200	R\$ 655,93	ANEXO: historico_consumo_simplificado base CEOS EVIDÊNCIA DE CONSUMO 01 07 2024 a 30 06 2025.pdf
HGV - CAF	JUL/24 a JUN/25	3068633.1473	CARBAMAZEPINA 200MG COMPRIMIDO	MEDICAMEN TOS	COMPRIMID O	3000	R\$ 457,27	ANEXO: historico_consumo_simplificado base CEOS EVIDÊNCIA DE CONSUMO 01 07 2024 a 30 06 2025.pdf
HOF - CAF	JUL/24 a JUN/25	3068633.1473	CARBAMAZEPINA 200MG COMPRIMIDO	MEDICAMEN TOS	COMPRIMID O	3000	R\$ 455,75	ANEXO: historico_consumo_simplificado base CEOS EVIDÊNCIA DE CONSUMO 01 07 2024 a 30 06 2025.pdf
HBL - CAF	JUL/24 a JUN/25	3068633.1473	CARBAMAZEPINA 200MG COMPRIMIDO	MEDICAMEN TOS	COMPRIMID O	1900	R\$ 297,09	ANEXO: historico_consumo_simplificado base CEOS EVIDÊNCIA DE CONSUMO 01 07 2024 a 30 06 2025.pdf
HOF - SAF PADRÃO	JUL/24 a JUN/25	3068633.1473	CARBAMAZEPINA 200MG COMPRIMIDO	MEDICAMEN TOS	COMPRIMID O	13640	R\$ 2.111,08	ANEXO: historico_consumo_simplificado base CEOS EVIDÊNCIA DE CONSUMO 01 07 2024 a 30 06 2025.pdf
HOSPITAL BELARMINO CORREIA	JUL/24 a JUN/25	3068633.1473	CARBAMAZEPINA 200MG COMPRIMIDO	MEDICAMEN TOS	COMPRIMID O	390	R\$ 62,75	ANEXO: historico_consumo_simplificado base CEOS EVIDÊNCIA DE CONSUMO 01 07 2024 a 30 06 2025.pdf
HBL - SAF PADRÃO	JUL/24 a JUN/25	3068633.1473	CARBAMAZEPINA 200MG COMPRIMIDO	MEDICAMEN TOS	COMPRIMID O	1250	R\$ 194,47	ANEXO: historico_consumo_simplificado base CEOS EVIDÊNCIA DE CONSUMO 01 07 2024 a 30 06 2025.pdf
HAM - CAF	JUL/24 a JUN/25	3140300.1	CARBONATO DE CALCIO - 500MG, COMPRIMIDO - UNIDADE	MEDICAMEN TOS	COMPRIMID O	60	R\$ 19,07	ANEXO: historico_consumo_simplificado base CEOS EVIDÊNCIA DE CONSUMO 01 07 2024 a 30 06 2025.pdf
HAM - CAF	JUL/24 a JUN/25	3140300.1473	CARBONATO DE CALCIO 500 MG COMPRIMIDO	MEDICAMEN TOS	COMPRIMID O	900	R\$ 466,59	ANEXO: historico_consumo_simplificado base CEOS EVIDÊNCIA DE CONSUMO 01 07 2024 a 30 06 2025.pdf
HAM - CAF	JUL/24 a JUN/25	3164268.1473	CARBONATO DE CALCIO 500MG + COLECALCIFEROL 400 UI, COMPRIMIDO - COMPRIMIDO	MEDICAMEN TOS	COMPRIMID O	260	R\$ 149,50	ANEXO: historico_consumo_simplificado base CEOS EVIDÊNCIA DE CONSUMO 01 07 2024 a 30 06 2025.pdf
HOF - SAF PADRÃO	JUL/24 a JUN/25	3110648.1473	CARBONATO DE LITIO - 300MG, COMPRIMIDO - COMPRIMIDO	MEDICAMEN TOS	COMPRIMID O	530	R\$ 109,14	ANEXO: historico_consumo_simplificado base CEOS EVIDÊNCIA DE CONSUMO 01 07 2024 a 30 06 2025.pdf
HR - CAF	JUL/24 a JUN/25	3110648.1473	CARBONATO DE LITIO - 300MG, COMPRIMIDO - COMPRIMIDO	MEDICAMEN TOS	COMPRIMID O	520	R\$ 105,23	ANEXO: historico_consumo_simplificado base CEOS EVIDÊNCIA DE CONSUMO 01 07 2024 a 30 06 2025.pdf
HOSPITAL BELARMINO CORREIA	JUL/24 a JUN/25	3110648.1473	CARBONATO DE LITIO - 300MG, COMPRIMIDO - COMPRIMIDO	MEDICAMEN TOS	COMPRIMID O	150	R\$ 31,45	ANEXO: historico_consumo_simplificado base CEOS EVIDÊNCIA DE CONSUMO 01 07 2024 a 30 06 2025.pdf
HOSP. ULYSSES PERNAMBUC ANO	JUL/24 a JUN/25	3110648.1473	CARBONATO DE LITIO - 300MG, COMPRIMIDO - COMPRIMIDO	MEDICAMEN TOS	COMPRIMID O	35896	R\$ 7.305,24	ANEXO: historico_consumo_simplificado base CEOS EVIDÊNCIA DE CONSUMO 01 07 2024 a 30 06 2025.pdf
HOSPITAL BELARMINO CORREIA	JUL/24 a JUN/25	3624820.1473	CARBONATO DE LITIO - CONCENTRACAO/DOSAGEM 450 MG, COMPRIMIDO REVESTIDO - COMPRIMIDO	MEDICAMEN TOS	COMPRIMID O	30	R\$ 25,50	
HBL - CAF	JUL/24 a JUN/25	3110664.1653	CARBOPLATINA - 10 MG/ML FRASCO-AMPOLA 45ML	MEDICAMEN TOS	FRASCO- AMPOLA	826	#####	ANEXO: historico_consumo_simplificado base CEOS EVIDÊNCIA DE CONSUMO 01 07 2024 a 30 06 2025.pdf
HBL - CAF	JUL/24 a JUN/25	3110664.1242	CARBOPLATINA 10 MG/ML, FRASCO-AMPOLA 15.000 MILILITRO	MEDICAMEN TOS	FRASCO- AMPOLA	756	R\$ 36.325,80	ANEXO: historico_consumo_simplificado base CEOS EVIDÊNCIA DE CONSUMO 01 07 2024 a 30 06 2025.pdf
HR - CAF	JUL/24 a JUN/25	3083209.89	CARMELOSE SODICA - 5 MG/ML, SOLUCAO OFTALMICA FR CONTA-GOTAS - FRASCO 10,000 MILILITRO	MEDICAMEN TOS	FRASCO	30	R\$ 276,00	ANEXO: historico_consumo_simplificado base CEOS EVIDÊNCIA DE CONSUMO 01 07 2024 a 30 06 2025.pdf
HR - CAF	JUL/24 a JUN/25	3160220.518	CARVAO ATIVO PO 250G - POTE 250,000 GRAMA	MEDICAMEN TOS	POTE	11	R\$ 696,49	ANEXO: historico_consumo_simplificado base CEOS EVIDÊNCIA DE CONSUMO 01 07 2024 a 30 06 2025.pdf
HOSPITAL BELARMINO CORREIA	JUL/24 a JUN/25	3160220.518	CARVAO ATIVO PO 250G - POTE 250,000 GRAMA	MEDICAMEN TOS	POTE	1	R\$ 38,79	ANEXO: historico_consumo_simplificado base CEOS EVIDÊNCIA DE CONSUMO 01 07 2024 a 30 06 2025.pdf
HAM - CAF	JUL/24 a JUN/25	3160220.518	CARVAO ATIVO PO 250G - POTE 250,000 GRAMA	MEDICAMEN TOS	POTE	3	R\$ 170,69	ANEXO: historico_consumo_simplificado base CEOS EVIDÊNCIA DE CONSUMO 01 07 2024 a 30 06 2025.pdf
HGV - CAF	JUL/24 a JUN/25	3160220.1910	CARVAO VEGETAL ATIVADO - FR - ADM VIA ORAL - POTE 30 GRAMAS	MEDICAMEN TOS	POTE	15	R\$ 449,85	ANEXO: historico_consumo_simplificado base CEOS EVIDÊNCIA DE CONSUMO 01 07 2024 a 30 06 2025.pdf

HLB - CAF	JUL/24 a JUN/25	3160220.1909	CARVAO VEGETAL ATIVADO - POTE	MEDICAMEN TOS	POTE	2	R\$ 59,98	ANEXO: historico_consumo_simplificado base CEOS EVIDÊNCIA DE CONSUMO 01 07 2024 a 30 06 2025.pdf
HOF - CAF	JUL/24 a JUN/25	3160220.1909	CARVAO VEGETAL ATIVADO - POTE	MEDICAMEN TOS	POTE	14	R\$ 419,86	ANEXO: historico_consumo_simplificado base CEOS EVIDÊNCIA DE CONSUMO 01 07 2024 a 30 06 2025.pdf
HR - CAF	JUL/24 a JUN/25	3160220.370	CARVAO VEGETAL ATIVADO - POTE COM 50 G - FRASCO 50G	MEDICAMEN TOS	FRASCO	9	R\$ 288,00	ANEXO: historico_consumo_simplificado base CEOS EVIDÊNCIA DE CONSUMO 01 07 2024 a 30 06 2025.pdf
HLB - CAF	JUL/24 a JUN/25	3160220.370	CARVAO VEGETAL ATIVADO - POTE COM 50 G - FRASCO 50G	MEDICAMEN TOS	FRASCO	43	R\$ 1.376,00	ANEXO: historico_consumo_simplificado base CEOS EVIDÊNCIA DE CONSUMO 01 07 2024 a 30 06 2025.pdf
HAM - CAF	JUL/24 a JUN/25	3152723.1473	CARVEDILOL - 12,5MG, COMPRIMIDO - COMPRIMIDO	MEDICAMEN TOS	COMPRIMID O	7530	R\$ 1.003,24	ANEXO: historico_consumo_simplificado base CEOS EVIDÊNCIA DE CONSUMO 01 07 2024 a 30 06 2025.pdf
HR - CAF	JUL/24 a JUN/25	3152723.1473	CARVEDILOL - 12,5MG, COMPRIMIDO - COMPRIMIDO	MEDICAMEN TOS	COMPRIMID O	6480	R\$ 903,72	ANEXO: historico_consumo_simplificado base CEOS EVIDÊNCIA DE CONSUMO 01 07 2024 a 30 06 2025.pdf
HAM - CAF	JUL/24 a JUN/25	3152723.1	CARVEDILOL - CONCENTRACAO/DOSAGEM 12,5 MG,FORMA FARMACEUTICA COMPRIMID - UNIDADE	MEDICAMEN TOS	UNIDADE	1680	R\$ 129,52	ANEXO: historico_consumo_simplificado base CEOS EVIDÊNCIA DE CONSUMO 01 07 2024 a 30 06 2025.pdf
HGV - CAF	JUL/24 a JUN/25	3152723.1	CARVEDILOL - CONCENTRACAO/DOSAGEM 12,5 MG,FORMA FARMACEUTICA COMPRIMID - UNIDADE	MEDICAMEN TOS	UNIDADE	4590	R\$ 437,46	ANEXO: historico_consumo_simplificado base CEOS EVIDÊNCIA DE CONSUMO 01 07 2024 a 30 06 2025.pdf
HOF - CAF	JUL/24 a JUN/25	3111156.1473	CARVEDILOL - 3,125MG - COMPRIMIDO	MEDICAMEN TOS	COMPRIMID O	16890	R\$ 1.401,28	ANEXO: historico_consumo_simplificado base CEOS EVIDÊNCIA DE CONSUMO 01 07 2024 a 30 06 2025.pdf
HR - CAF	JUL/24 a JUN/25	3111156.1473	CARVEDILOL - 3,125MG - COMPRIMIDO	MEDICAMEN TOS	COMPRIMID O	8160	R\$ 670,79	ANEXO: historico_consumo_simplificado base CEOS EVIDÊNCIA DE CONSUMO 01 07 2024 a 30 06 2025.pdf
HAM - CAF	JUL/24 a JUN/25	3111156.1473	CARVEDILOL - 3,125MG - COMPRIMIDO	MEDICAMEN TOS	COMPRIMID O	4940	R\$ 408,43	ANEXO: historico_consumo_simplificado base CEOS EVIDÊNCIA DE CONSUMO 01 07 2024 a 30 06 2025.pdf
HLB - CAF	JUL/24 a JUN/25	3111156.1473	CARVEDILOL - 3,125MG - COMPRIMIDO	MEDICAMEN TOS	COMPRIMID O	3240	R\$ 264,98	ANEXO: historico_consumo_simplificado base CEOS EVIDÊNCIA DE CONSUMO 01 07 2024 a 30 06 2025.pdf
HAM - CAF	JUL/24 a JUN/25	3111156.1	CARVEDILOL - 3,125MG, COMPRIMIDO - UNIDADE	MEDICAMEN TOS	COMPRIMID O	1800	R\$ 144,99	ANEXO: historico_consumo_simplificado base CEOS EVIDÊNCIA DE CONSUMO 01 07 2024 a 30 06 2025.pdf
HAM - CAF	JUL/24 a JUN/25	3111164.1473	CARVEDILOL - 6,25MG, COMPRIMIDO	MEDICAMEN TOS	COMPRIMID O	14250	R\$ 1.910,21	ANEXO: historico_consumo_simplificado base CEOS EVIDÊNCIA DE CONSUMO 01 07 2024 a 30 06 2025.pdf
HOSPITAL BELARMINO CORREIA	JUL/24 a JUN/25	3111164.1473	CARVEDILOL - 6,25MG, COMPRIMIDO	MEDICAMEN TOS	COMPRIMID O	374	R\$ 52,31	ANEXO: historico_consumo_simplificado base CEOS EVIDÊNCIA DE CONSUMO 01 07 2024 a 30 06 2025.pdf
HOF - CAF	JUL/24 a JUN/25	3111164.1473	CARVEDILOL - 6,25MG, COMPRIMIDO	MEDICAMEN TOS	COMPRIMID O	3960	R\$ 547,71	ANEXO: historico_consumo_simplificado base CEOS EVIDÊNCIA DE CONSUMO 01 07 2024 a 30 06 2025.pdf
HLB - CAF	JUL/24 a JUN/25	3111164.1473	CARVEDILOL - 6,25MG, COMPRIMIDO	MEDICAMEN TOS	COMPRIMID O	1020	R\$ 142,05	ANEXO: historico_consumo_simplificado base CEOS EVIDÊNCIA DE CONSUMO 01 07 2024 a 30 06 2025.pdf
HGV - CAF	JUL/24 a JUN/25	3111164.1	CARVEDILOL - 6,25MG, COMPRIMIDO - UNIDADE	MEDICAMEN TOS	UNIDADE	8100	R\$ 1.391,93	ANEXO: historico_consumo_simplificado base CEOS EVIDÊNCIA DE CONSUMO 01 07 2024 a 30 06 2025.pdf
HOF - CAF	JUL/24 a JUN/25	3069044.845	CEFALEXINA - 50MG/ML SUSPENSÃO ORAL, FRASCO 60ML - FRASCO 60,000 MILILITRO	ANTIMICROB IANOS	FRASCO	70	R\$ 731,50	ANEXO: historico_consumo_simplificado base CEOS EVIDÊNCIA DE CONSUMO 01 07 2024 a 30 06 2025.pdf
HLB - CAF	JUL/24 a JUN/25	3069036.845	CEFALEXINA - 50MG/ML, PO P/ SUSP. ORAL FRASCO 60,000 MILILITRO	ANTIMICROB IANOS	FRASCO	25	R\$ 226,00	ANEXO: historico_consumo_simplificado base CEOS EVIDÊNCIA DE CONSUMO 01 07 2024 a 30 06 2025.pdf
HR - CAF	JUL/24 a JUN/25	3069036.845	CEFALEXINA - 50MG/ML, PO P/ SUSP. ORAL FRASCO 60,000 MILILITRO	ANTIMICROB IANOS	FRASCO	125	R\$ 1.124,50	ANEXO: historico_consumo_simplificado base CEOS EVIDÊNCIA DE CONSUMO 01 07 2024 a 30 06 2025.pdf
HOSPITAL BELARMINO CORREIA	JUL/24 a JUN/25	4737806.1370	CEFALEXINA 250MG/5ML PO PARA SUSPENSÃO FRASCO - FRASCO	ANTIMICROB IANOS	FRASCO	36	R\$ 422,50	ANEXO: historico_consumo_simplificado base CEOS EVIDÊNCIA DE CONSUMO 01 07 2024 a 30 06 2025.pdf
HAM - CAF	JUL/24 a JUN/25	3069036.845	CEFALEXINA - 50MG/ML, PO P/ SUSP. ORAL FRASCO 60,000 MILILITRO	ANTIMICROB IANOS	FRASCO	26	R\$ 233,74	ANEXO: historico_consumo_simplificado base CEOS EVIDÊNCIA DE CONSUMO 01 07 2024 a 30 06 2025.pdf
HLB - CAF	JUL/24 a JUN/25	3069036.114	CEFALEXINA - CONCENTRACAO/DOSAGEM 50 MG/ML, SUSPENSÃO FRASCO 100ML	ANTIMICROB IANOS	FRASCO	129	R\$ 1.216,61	ANEXO: historico_consumo_simplificado base CEOS EVIDÊNCIA DE CONSUMO 01 07 2024 a 30 06 2025.pdf
HOF - CAF	JUL/24 a JUN/25	3069036.114	CEFALEXINA - CONCENTRACAO/DOSAGEM 50 MG/ML, SUSPENSÃO FRASCO 100ML	ANTIMICROB IANOS	FRASCO	86	R\$ 820,24	ANEXO: historico_consumo_simplificado base CEOS EVIDÊNCIA DE CONSUMO 01 07 2024 a 30 06 2025.pdf
HR - CAF	JUL/24 a JUN/25	3069036.114	CEFALEXINA - CONCENTRACAO/DOSAGEM 50 MG/ML, SUSPENSÃO FRASCO 100ML	ANTIMICROB IANOS	FRASCO	80	R\$ 758,55	ANEXO: historico_consumo_simplificado base CEOS EVIDÊNCIA DE CONSUMO 01 07 2024 a 30 06 2025.pdf
HGV - CAF	JUL/24 a JUN/25	3069028.1	CEFALEXINA - CONCENTRACAO/DOSAGEM 500 MG - UNIDADE	ANTIMICROB IANOS	UNIDADE	100	R\$ 65,13	ANEXO: historico_consumo_simplificado base CEOS EVIDÊNCIA DE CONSUMO 01 07 2024 a 30 06 2025.pdf
HOF - CAF	JUL/24 a JUN/25	3069028.1	CEFALEXINA - CONCENTRACAO/DOSAGEM 500 MG - UNIDADE	ANTIMICROB IANOS	UNIDADE	800	R\$ 517,74	ANEXO: historico_consumo_simplificado base CEOS EVIDÊNCIA DE CONSUMO 01 07 2024 a 30 06 2025.pdf
HOF - CAF	JUL/24 a JUN/25	3069028.1473	CEFALEXINA 500 MG CAPSULA, COMPRIMIDO OU DRAGEA	ANTIMICROB IANOS	COMPRIMID O	1800	R\$ 1.130,98	ANEXO: historico_consumo_simplificado base CEOS EVIDÊNCIA DE CONSUMO 01 07 2024 a 30 06 2025.pdf
HOSP. ULYSSES PERNAMBUCANO	JUL/24 a JUN/25	3069028.1473	CEFALEXINA 500 MG CAPSULA, COMPRIMIDO OU DRAGEA	ANTIMICROB IANOS	COMPRIMID O	2805	R\$ 1.760,70	ANEXO: historico_consumo_simplificado base CEOS EVIDÊNCIA DE CONSUMO 01 07 2024 a 30 06 2025.pdf
HAM - CAF	JUL/24 a JUN/25	3069028.1473	CEFALEXINA 500 MG CAPSULA, COMPRIMIDO OU DRAGEA	ANTIMICROB IANOS	COMPRIMID O	3772	R\$ 2.370,10	ANEXO: historico_consumo_simplificado base CEOS EVIDÊNCIA DE CONSUMO 01 07 2024 a 30 06 2025.pdf
HOSPITAL BELARMINO CORREIA	JUL/24 a JUN/25	3069028.1473	CEFALEXINA 500 MG CAPSULA, COMPRIMIDO OU DRAGEA	ANTIMICROB IANOS	COMPRIMID O	563	R\$ 350,90	ANEXO: historico_consumo_simplificado base CEOS EVIDÊNCIA DE CONSUMO 01 07 2024 a 30 06 2025.pdf
HGV - CAF	JUL/24 a JUN/25	3069028.1473	CEFALEXINA 500 MG CAPSULA, COMPRIMIDO OU DRAGEA	ANTIMICROB IANOS	COMPRIMID O	6016	R\$ 3.770,48	ANEXO: historico_consumo_simplificado base CEOS EVIDÊNCIA DE CONSUMO 01 07 2024 a 30 06 2025.pdf
HR - CAF	JUL/24 a JUN/25	3069028.1473	CEFALEXINA 500 MG CAPSULA, COMPRIMIDO OU DRAGEA	ANTIMICROB IANOS	COMPRIMID O	1896	R\$ 1.189,26	ANEXO: historico_consumo_simplificado base CEOS EVIDÊNCIA DE CONSUMO 01 07 2024 a 30 06 2025.pdf
HLB - CAF	JUL/24 a JUN/25	3069028.1473	CEFALEXINA 500 MG CAPSULA, COMPRIMIDO OU DRAGEA	ANTIMICROB IANOS	COMPRIMID O	4312	R\$ 2.710,54	ANEXO: historico_consumo_simplificado base CEOS EVIDÊNCIA DE CONSUMO 01 07 2024 a 30 06 2025.pdf
HOSPITAL BELARMINO CORREIA	JUL/24 a JUN/25	3069079.1653	CEFALOTINA SODICA - 1G, FRASCO-AMPOLA	ANTIMICROB IANOS	FRASCO-AMPOLA	1750	R\$ 6.088,77	ANEXO: historico_consumo_simplificado base CEOS EVIDÊNCIA DE CONSUMO 01 07 2024 a 30 06 2025.pdf
HOF - CAF	JUL/24 a JUN/25	3069079.1653	CEFALOTINA SODICA - 1G, FRASCO-AMPOLA	ANTIMICROB IANOS	FRASCO-AMPOLA	33920	#####	ANEXO: historico_consumo_simplificado base CEOS EVIDÊNCIA DE CONSUMO 01 07 2024 a 30 06 2025.pdf
HR - CAF	JUL/24 a JUN/25	3069079.1653	CEFALOTINA SODICA - 1G, FRASCO-AMPOLA	ANTIMICROB IANOS	FRASCO-AMPOLA	34150	#####	ANEXO: historico_consumo_simplificado base CEOS EVIDÊNCIA DE CONSUMO 01 07 2024 a 30 06 2025.pdf
HAM - CAF	JUL/24 a JUN/25	3069079.1653	CEFALOTINA SODICA - 1G, FRASCO-AMPOLA	ANTIMICROB IANOS	FRASCO-AMPOLA	2150	R\$ 7.561,00	ANEXO: historico_consumo_simplificado base CEOS EVIDÊNCIA DE CONSUMO 01 07 2024 a 30 06 2025.pdf
HLB - CAF	JUL/24 a JUN/25	3069079.1653	CEFALOTINA SODICA - 1G, FRASCO-AMPOLA	ANTIMICROB IANOS	FRASCO-AMPOLA	6630	R\$ 22.724,50	ANEXO: historico_consumo_simplificado base CEOS EVIDÊNCIA DE CONSUMO 01 07 2024 a 30 06 2025.pdf
HGV - CAF	JUL/24 a JUN/25	3069079.1653	CEFALOTINA SODICA - 1G, FRASCO-AMPOLA	ANTIMICROB IANOS	FRASCO-AMPOLA	63100	#####	ANEXO: historico_consumo_simplificado base CEOS EVIDÊNCIA DE CONSUMO 01 07 2024 a 30 06 2025.pdf
HRA - CAF	JUL/24 a JUN/25	3069079.1	CEFALOTINA SODICA - CONCENTRACAO/DOSAGEM 1 G,FORMA FARMACEUTICA PO PAR - UNIDADE	ANTIMICROB IANOS	UNIDADE	10400	R\$ 32.760,00	ANEXO: historico_consumo_simplificado base CEOS EVIDÊNCIA DE CONSUMO 01 07 2024 a 30 06 2025.pdf
HGV - CAF	JUL/24 a JUN/25	3069095.1653	CEFAZOLINA SODICA - 1G, FRASCO-AMPOLA	ANTIMICROB IANOS	FRASCO-AMPOLA	8950	R\$ 32.459,50	ANEXO: historico_consumo_simplificado base CEOS EVIDÊNCIA DE CONSUMO 01 07 2024 a 30 06 2025.pdf
HOF - CAF	JUL/24 a JUN/25	3069095.1653	CEFAZOLINA SODICA - 1G, FRASCO-AMPOLA	ANTIMICROB IANOS	FRASCO-AMPOLA	7700	R\$ 28.079,50	ANEXO: historico_consumo_simplificado base CEOS EVIDÊNCIA DE CONSUMO 01 07 2024 a 30 06 2025.pdf
HR - CAF	JUL/24 a JUN/25	3069095.1653	CEFAZOLINA SODICA - 1G, FRASCO-AMPOLA	ANTIMICROB IANOS	FRASCO-AMPOLA	12060	R\$ 43.984,00	ANEXO: historico_consumo_simplificado base CEOS EVIDÊNCIA DE CONSUMO 01 07 2024 a 30 06 2025.pdf
HAM - CAF	JUL/24 a JUN/25	3069095.1653	CEFAZOLINA SODICA - 1G, FRASCO-AMPOLA	ANTIMICROB IANOS	FRASCO-AMPOLA	10401	R\$ 38.046,89	ANEXO: historico_consumo_simplificado base CEOS EVIDÊNCIA DE CONSUMO 01 07 2024 a 30 06 2025.pdf
HOSPITAL BELARMINO CORREIA	JUL/24 a JUN/25	3069095.1653	CEFAZOLINA SODICA - 1G, FRASCO-AMPOLA	ANTIMICROB IANOS	FRASCO-AMPOLA	1200	R\$ 4.377,78	ANEXO: historico_consumo_simplificado base CEOS EVIDÊNCIA DE CONSUMO 01 07 2024 a 30 06 2025.pdf
HLB - CAF	JUL/24 a JUN/25	3069095.1653	CEFAZOLINA SODICA - 1G, FRASCO-AMPOLA	ANTIMICROB IANOS	FRASCO-AMPOLA	5600	R\$ 21.275,00	ANEXO: historico_consumo_simplificado base CEOS EVIDÊNCIA DE CONSUMO 01 07 2024 a 30 06 2025.pdf
HOF - CAF	JUL/24 a JUN/25	3069176.1653	CEFEPIMA - 2G, FRASCO-AMPOLA FORMA FARMACEUTICA PO PARA SOLUCAO INJETAVEL - FRASCO-AMPOLA	ANTIMICROB IANOS	FRASCO-AMPOLA	1050	R\$ 14.673,00	ANEXO: historico_consumo_simplificado base CEOS EVIDÊNCIA DE CONSUMO 01 07 2024 a 30 06 2025.pdf
HGV - CAF	JUL/24 a JUN/25	3069176.1653	CEFEPIMA - 2G, FRASCO-AMPOLA FORMA FARMACEUTICA PO PARA SOLUCAO INJETAVEL - FRASCO-AMPOLA	ANTIMICROB IANOS	FRASCO-AMPOLA	400	R\$ 5.456,00	ANEXO: historico_consumo_simplificado base CEOS EVIDÊNCIA DE CONSUMO 01 07 2024 a 30 06 2025.pdf
HAM - CAF	JUL/24 a JUN/25	3069176.1653	CEFEPIMA - 2G, FRASCO-AMPOLA FORMA FARMACEUTICA PO PARA SOLUCAO INJETAVEL - FRASCO-AMPOLA	ANTIMICROB IANOS	FRASCO-AMPOLA	480	R\$ 6.734,80	ANEXO: historico_consumo_simplificado base CEOS EVIDÊNCIA DE CONSUMO 01 07 2024 a 30 06 2025.pdf
HR - CAF	JUL/24 a JUN/25	3069150.1653	CEFEPIMA 1 G, PO SOL. INJ. FRASCO AMPOLA	ANTIMICROB IANOS	FRASCO-AMPOLA	5980	R\$ 46.382,50	ANEXO: historico_consumo_simplificado base CEOS EVIDÊNCIA DE CONSUMO 01 07 2024 a 30 06 2025.pdf

HAM - CAF	JUL/24 a JUN/25	3069150.1653	CEFEPIMA 1 G, PO SOL. INJ. FRASCO AMPOLA	ANTIMICROBIANOS	FRASCO-AMPOLA	920	R\$ 7.140,80	ANEXO: historico_consumo_simplificado base CEOS EVIDÊNCIA DE CONSUMO 01 07 2024 a 30 06 2025.pdf
HOSPITAL BELARMINO CORREIA	JUL/24 a JUN/25	3069150.1653	CEFEPIMA 1 G, PO SOL. INJ. FRASCO AMPOLA	ANTIMICROBIANOS	FRASCO-AMPOLA	254	R\$ 1.973,38	ANEXO: historico_consumo_simplificado base CEOS EVIDÊNCIA DE CONSUMO 01 07 2024 a 30 06 2025.pdf
HOF - CAF	JUL/24 a JUN/25	3069150.1653	CEFEPIMA 1 G, PO SOL. INJ. FRASCO AMPOLA	ANTIMICROBIANOS	FRASCO-AMPOLA	1355	R\$ 10.505,50	ANEXO: historico_consumo_simplificado base CEOS EVIDÊNCIA DE CONSUMO 01 07 2024 a 30 06 2025.pdf
HBL - CAF	JUL/24 a JUN/25	3069150.1653	CEFEPIMA 1 G, PO SOL. INJ. FRASCO AMPOLA	ANTIMICROBIANOS	FRASCO-AMPOLA	2174	R\$ 16.885,66	ANEXO: historico_consumo_simplificado base CEOS EVIDÊNCIA DE CONSUMO 01 07 2024 a 30 06 2025.pdf
HBL - CAF	JUL/24 a JUN/25	3141381.1653	CEFOTAXIMA 1G, PO SOL. INJ, FRASCO-AMPOLA - FRASCO-AMPOLA	ANTIMICROBIANOS	FRASCO-AMPOLA	150	R\$ 897,00	ANEXO: historico_consumo_simplificado base CEOS EVIDÊNCIA DE CONSUMO 01 07 2024 a 30 06 2025.pdf
HAM - CAF	JUL/24 a JUN/25	5055040.1653	CEFTAZIDIMA + AVIBACTAM - CONCENTRACAO/DOSAGEM 2000MG + 500MG, - FRASCO-AMPOLA	MEDICAMENTOS	FRASCO-AMPOLA	150	#####	ANEXO: historico_consumo_simplificado base CEOS EVIDÊNCIA DE CONSUMO 01 07 2024 a 30 06 2025.pdf
HR - CAF	JUL/24 a JUN/25	5055040.1653	CEFTAZIDIMA + AVIBACTAM - CONCENTRACAO/DOSAGEM 2000MG + 500MG, - FRASCO-AMPOLA	MEDICAMENTOS	FRASCO-AMPOLA	462	#####	ANEXO: historico_consumo_simplificado base CEOS EVIDÊNCIA DE CONSUMO 01 07 2024 a 30 06 2025.pdf
HOF - CAF	JUL/24 a JUN/25	5055040.1653	CEFTAZIDIMA + AVIBACTAM - CONCENTRACAO/DOSAGEM 2000MG + 500MG, - FRASCO-AMPOLA	MEDICAMENTOS	FRASCO-AMPOLA	124	R\$ 99.733,60	ANEXO: historico_consumo_simplificado base CEOS EVIDÊNCIA DE CONSUMO 01 07 2024 a 30 06 2025.pdf
HR - CAF	JUL/24 a JUN/25	3069184.1653	CEFTAZIDIMA 1G PO SOL. INJ. FRASCO-AMPOLA	ANTIMICROBIANOS	FRASCO-AMPOLA	2575	R\$ 28.094,25	ANEXO: historico_consumo_simplificado base CEOS EVIDÊNCIA DE CONSUMO 01 07 2024 a 30 06 2025.pdf
HGV - CAF	JUL/24 a JUN/25	3069184.1653	CEFTAZIDIMA 1G PO SOL. INJ. FRASCO-AMPOLA	ANTIMICROBIANOS	FRASCO-AMPOLA	1812	R\$ 20.506,32	ANEXO: historico_consumo_simplificado base CEOS EVIDÊNCIA DE CONSUMO 01 07 2024 a 30 06 2025.pdf
HBL - CAF	JUL/24 a JUN/25	3069184.1653	CEFTAZIDIMA 1G PO SOL. INJ. FRASCO-AMPOLA	ANTIMICROBIANOS	FRASCO-AMPOLA	375	R\$ 4.225,00	ANEXO: historico_consumo_simplificado base CEOS EVIDÊNCIA DE CONSUMO 01 07 2024 a 30 06 2025.pdf
HOF - CAF	JUL/24 a JUN/25	3069184.1653	CEFTAZIDIMA 1G PO SOL. INJ. FRASCO-AMPOLA	ANTIMICROBIANOS	FRASCO-AMPOLA	3452	R\$ 39.050,00	ANEXO: historico_consumo_simplificado base CEOS EVIDÊNCIA DE CONSUMO 01 07 2024 a 30 06 2025.pdf
HAM - CAF	JUL/24 a JUN/25	3069184.1653	CEFTAZIDIMA 1G PO SOL. INJ. FRASCO-AMPOLA	ANTIMICROBIANOS	FRASCO-AMPOLA	2289	R\$ 25.992,04	ANEXO: historico_consumo_simplificado base CEOS EVIDÊNCIA DE CONSUMO 01 07 2024 a 30 06 2025.pdf
HR - CAF	JUL/24 a JUN/25	3109038.1653	CEFTRIAXONA 500 mg	ANTIMICROBIANOS	FRASCO-AMPOLA	3300	R\$ 15.180,00	ANEXO: historico_consumo_simplificado base CEOS EVIDÊNCIA DE CONSUMO 01 07 2024 a 30 06 2025.pdf
HGV - CAF	JUL/24 a JUN/25	3109038.1653	CEFTRIAXONA 500 mg	ANTIMICROBIANOS	FRASCO-AMPOLA	18000	R\$ 82.800,00	ANEXO: historico_consumo_simplificado base CEOS EVIDÊNCIA DE CONSUMO 01 07 2024 a 30 06 2025.pdf
HBL - CAF	JUL/24 a JUN/25	3069214.1653	CEFTRIAXONA DISSODICA - 1G, IV - FRASCO-AMPOLA - FRASCO-AMPOLA	ANTIMICROBIANOS	FRASCO-AMPOLA	25908	R\$ 94.878,64	ANEXO: historico_consumo_simplificado base CEOS EVIDÊNCIA DE CONSUMO 01 07 2024 a 30 06 2025.pdf
HGV - CAF	JUL/24 a JUN/25	3069214.1653	CEFTRIAXONA DISSODICA - 1G, IV - FRASCO-AMPOLA - FRASCO-AMPOLA	ANTIMICROBIANOS	FRASCO-AMPOLA	61500	#####	ANEXO: historico_consumo_simplificado base CEOS EVIDÊNCIA DE CONSUMO 01 07 2024 a 30 06 2025.pdf
HOF - CAF	JUL/24 a JUN/25	3069214.1653	CEFTRIAXONA DISSODICA - 1G, IV - FRASCO-AMPOLA - FRASCO-AMPOLA	ANTIMICROBIANOS	FRASCO-AMPOLA	70500	#####	ANEXO: historico_consumo_simplificado base CEOS EVIDÊNCIA DE CONSUMO 01 07 2024 a 30 06 2025.pdf
HOSPITAL BELARMINO CORREIA	JUL/24 a JUN/25	3069214.1653	CEFTRIAXONA DISSODICA - 1G, IV - FRASCO-AMPOLA - FRASCO-AMPOLA	ANTIMICROBIANOS	FRASCO-AMPOLA	15111	R\$ 55.553,40	ANEXO: historico_consumo_simplificado base CEOS EVIDÊNCIA DE CONSUMO 01 07 2024 a 30 06 2025.pdf
HAM - CAF	JUL/24 a JUN/25	3069214.1653	CEFTRIAXONA DISSODICA - 1G, IV - FRASCO-AMPOLA - FRASCO-AMPOLA	ANTIMICROBIANOS	FRASCO-AMPOLA	27502	#####	ANEXO: historico_consumo_simplificado base CEOS EVIDÊNCIA DE CONSUMO 01 07 2024 a 30 06 2025.pdf
HOSP. ULYSSES PERNAMBUCANO	JUL/24 a JUN/25	3069214.1653	CEFTRIAXONA DISSODICA - 1G, IV - FRASCO-AMPOLA - FRASCO-AMPOLA	ANTIMICROBIANOS	FRASCO-AMPOLA	1019	R\$ 3.728,77	ANEXO: historico_consumo_simplificado base CEOS EVIDÊNCIA DE CONSUMO 01 07 2024 a 30 06 2025.pdf
HR - CAF	JUL/24 a JUN/25	3069214.1653	CEFTRIAXONA DISSODICA - 1G, IV - FRASCO-AMPOLA - FRASCO-AMPOLA	ANTIMICROBIANOS	FRASCO-AMPOLA	114759	#####	ANEXO: historico_consumo_simplificado base CEOS EVIDÊNCIA DE CONSUMO 01 07 2024 a 30 06 2025.pdf
HOSPITAL BELARMINO CORREIA	JUL/24 a JUN/25	3069222.1653	CEFTRIAXONA DISSODICA 1G, INTRAMUSCULAR - FRASCO-AMPOLA	ANTIMICROBIANOS	FRASCO-AMPOLA	12	R\$ 61,32	ANEXO: historico_consumo_simplificado base CEOS EVIDÊNCIA DE CONSUMO 01 07 2024 a 30 06 2025.pdf
HAM - CAF	JUL/24 a JUN/25	3140571.1473	CETOCONAZOL - 200MG, COMPRIMIDO	MEDICAMENTOS	COMPRIMIDO	210	R\$ 62,01	ANEXO: historico_consumo_simplificado base CEOS EVIDÊNCIA DE CONSUMO 01 07 2024 a 30 06 2025.pdf
HR - CAF	JUL/24 a JUN/25	3140571.1473	CETOCONAZOL - 200MG, COMPRIMIDO	MEDICAMENTOS	COMPRIMIDO	210	R\$ 61,82	ANEXO: historico_consumo_simplificado base CEOS EVIDÊNCIA DE CONSUMO 01 07 2024 a 30 06 2025.pdf
HOSP. ULYSSES PERNAMBUCANO	JUL/24 a JUN/25	3140580.771	CETOCONAZOL CREME 20MG/G BISNAGA 30,000 GRAMA	MEDICAMENTOS	BISNAGA	17	R\$ 55,14	ANEXO: historico_consumo_simplificado base CEOS EVIDÊNCIA DE CONSUMO 01 07 2024 a 30 06 2025.pdf
HOF - CAF	JUL/24 a JUN/25	3140580.771	CETOCONAZOL CREME 20MG/G BISNAGA 30,000 GRAMA	MEDICAMENTOS	BISNAGA	700	R\$ 2.271,00	ANEXO: historico_consumo_simplificado base CEOS EVIDÊNCIA DE CONSUMO 01 07 2024 a 30 06 2025.pdf
HGV - CAF	JUL/24 a JUN/25	3140580.771	CETOCONAZOL CREME 20MG/G BISNAGA 30,000 GRAMA	MEDICAMENTOS	BISNAGA	50	R\$ 164,30	ANEXO: historico_consumo_simplificado base CEOS EVIDÊNCIA DE CONSUMO 01 07 2024 a 30 06 2025.pdf
HR - CAF	JUL/24 a JUN/25	3140580.771	CETOCONAZOL CREME 20MG/G BISNAGA 30,000 GRAMA	MEDICAMENTOS	BISNAGA	730	R\$ 2.380,00	ANEXO: historico_consumo_simplificado base CEOS EVIDÊNCIA DE CONSUMO 01 07 2024 a 30 06 2025.pdf
HAM - CAF	JUL/24 a JUN/25	3140580.771	CETOCONAZOL CREME 20MG/G BISNAGA 30,000 GRAMA	MEDICAMENTOS	BISNAGA	347	R\$ 1.127,63	ANEXO: historico_consumo_simplificado base CEOS EVIDÊNCIA DE CONSUMO 01 07 2024 a 30 06 2025.pdf
HOSPITAL BELARMINO CORREIA	JUL/24 a JUN/25	3140580.771	CETOCONAZOL CREME 20MG/G BISNAGA 30,000 GRAMA	MEDICAMENTOS	BISNAGA	7	R\$ 22,89	ANEXO: historico_consumo_simplificado base CEOS EVIDÊNCIA DE CONSUMO 01 07 2024 a 30 06 2025.pdf
HBL - CAF	JUL/24 a JUN/25	3109062.1990	CETOPROFENO 100 MG COMPRIMIDO REVESTIDO	MEDICAMENTOS	UNIDADE	2800	R\$ 10.052,00	
HOSPITAL BELARMINO CORREIA	JUL/24 a JUN/25	3069613.1653	CETOPROFENO - 100MG, IV, PO LIOFILIZADO P/ SOL. INJ, FRASCO-AMPOLA	MEDICAMENTOS	FRASCO-AMPOLA	1328	R\$ 4.710,09	ANEXO: historico_consumo_simplificado base CEOS EVIDÊNCIA DE CONSUMO 01 07 2024 a 30 06 2025.pdf
HAM - CAF	JUL/24 a JUN/25	3069613.1653	CETOPROFENO - 100MG, IV, PO LIOFILIZADO P/ SOL. INJ, FRASCO-AMPOLA	MEDICAMENTOS	FRASCO-AMPOLA	13090	R\$ 46.308,20	ANEXO: historico_consumo_simplificado base CEOS EVIDÊNCIA DE CONSUMO 01 07 2024 a 30 06 2025.pdf
HR - CAF	JUL/24 a JUN/25	3069613.1653	CETOPROFENO - 100MG, IV, PO LIOFILIZADO P/ SOL. INJ, FRASCO-AMPOLA	MEDICAMENTOS	FRASCO-AMPOLA	40100	#####	ANEXO: historico_consumo_simplificado base CEOS EVIDÊNCIA DE CONSUMO 01 07 2024 a 30 06 2025.pdf
HBL - CAF	JUL/24 a JUN/25	3069613.1653	CETOPROFENO - 100MG, IV, PO LIOFILIZADO P/ SOL. INJ, FRASCO-AMPOLA	MEDICAMENTOS	FRASCO-AMPOLA	5550	R\$ 19.603,00	ANEXO: historico_consumo_simplificado base CEOS EVIDÊNCIA DE CONSUMO 01 07 2024 a 30 06 2025.pdf
HOF - CAF	JUL/24 a JUN/25	3069613.1653	CETOPROFENO - 100MG, IV, PO LIOFILIZADO P/ SOL. INJ, FRASCO-AMPOLA	MEDICAMENTOS	FRASCO-AMPOLA	20200	R\$ 71.532,00	ANEXO: historico_consumo_simplificado base CEOS EVIDÊNCIA DE CONSUMO 01 07 2024 a 30 06 2025.pdf
HGV - CAF	JUL/24 a JUN/25	3069613.1653	CETOPROFENO - 100MG, IV, PO LIOFILIZADO P/ SOL. INJ, FRASCO-AMPOLA	MEDICAMENTOS	FRASCO-AMPOLA	16550	R\$ 58.631,00	ANEXO: historico_consumo_simplificado base CEOS EVIDÊNCIA DE CONSUMO 01 07 2024 a 30 06 2025.pdf
HAM - CAF	JUL/24 a JUN/25	3206475.1911	CETOPROFENO - 50MG, CAPSULA - CAPSULA	MEDICAMENTOS	CAPSULA	6000	R\$ 2.100,64	ANEXO: historico_consumo_simplificado base CEOS EVIDÊNCIA DE CONSUMO 01 07 2024 a 30 06 2025.pdf
HBL - CAF	JUL/24 a JUN/25	3076105.271	CETOPROFENO - 50MG/ML, IM, SOL. INJ, AMPOLA 2ML (INTRAMUSCULAR)	MEDICAMENTOS	AMPOLA	2260	R\$ 2.678,80	ANEXO: historico_consumo_simplificado base CEOS EVIDÊNCIA DE CONSUMO 01 07 2024 a 30 06 2025.pdf
HOSPITAL BELARMINO CORREIA	JUL/24 a JUN/25	3076105.271	CETOPROFENO - 50MG/ML, IM, SOL. INJ, AMPOLA 2ML (INTRAMUSCULAR)	MEDICAMENTOS	AMPOLA	3145	R\$ 3.772,23	ANEXO: historico_consumo_simplificado base CEOS EVIDÊNCIA DE CONSUMO 01 07 2024 a 30 06 2025.pdf
HGV - CAF	JUL/24 a JUN/25	3076105.271	CETOPROFENO - 50MG/ML, IM, SOL. INJ, AMPOLA 2ML (INTRAMUSCULAR)	MEDICAMENTOS	AMPOLA	800	R\$ 936,00	ANEXO: historico_consumo_simplificado base CEOS EVIDÊNCIA DE CONSUMO 01 07 2024 a 30 06 2025.pdf
HAM - CAF	JUL/24 a JUN/25	3076105.271	CETOPROFENO - 50MG/ML, IM, SOL. INJ, AMPOLA 2ML (INTRAMUSCULAR)	MEDICAMENTOS	AMPOLA	2930	R\$ 3.499,70	ANEXO: historico_consumo_simplificado base CEOS EVIDÊNCIA DE CONSUMO 01 07 2024 a 30 06 2025.pdf
HOSP. ULYSSES PERNAMBUCANO	JUL/24 a JUN/25	10809.1	CETOPROFENO 50MG IM - UNIDADE	MEDICAMENTOS	AMPOLA	86	R\$ 348,30	ANEXO: historico_consumo_simplificado base CEOS EVIDÊNCIA DE CONSUMO 01 07 2024 a 30 06 2025.pdf
HGV - CAF	JUL/24 a JUN/25	3238776.490	CETOPROFENO GEL - 25 MG/G, POTE 500 G - POTE 500,000 GRAMA	MEDICAMENTOS	POTE	10	R\$ 449,90	ANEXO: historico_consumo_simplificado base CEOS EVIDÊNCIA DE CONSUMO 01 07 2024 a 30 06 2025.pdf
HBL - CAF	JUL/24 a JUN/25	3238776.490	CETOPROFENO GEL - 25 MG/G, POTE 500 G - POTE 500,000 GRAMA	MEDICAMENTOS	POTE	159	R\$ 7.153,41	ANEXO: historico_consumo_simplificado base CEOS EVIDÊNCIA DE CONSUMO 01 07 2024 a 30 06 2025.pdf
HGV - CAF	JUL/24 a JUN/25	3160920.1465	CETOROLACO - CONCENTRACAO/DOSAGEM 30 MG/ML - AMPOLA	MEDICAMENTOS	AMPOLA	1000	R\$ 3.510,00	ANEXO: historico_consumo_simplificado base CEOS EVIDÊNCIA DE CONSUMO 01 07 2024 a 30 06 2025.pdf
HR - CAF	JUL/24 a JUN/25	1888544.1933	CIANOCRILATO 0,5ML ADESIVO CIRURGICO AMPOLA 0,5ML - AMPOLA 0,500 MILILITRO	MEDICAMENTOS	AMPOLA	44	R\$ 19.758,20	
HAM - CAF	JUL/24 a JUN/25	3425142.1933	CIANOCRILATO, ADESIVO CIRURGICO - AMPOLA COM 0,5ML - AMPOLA 0,500 MILILITRO	MEDICAMENTOS	AMPOLA	2	R\$ 998,00	
HOF - CAF	JUL/24 a JUN/25	3425142.1933	CIANOCRILATO, ADESIVO CIRURGICO - AMPOLA COM 0,5ML - AMPOLA 0,500 MILILITRO	MEDICAMENTOS	AMPOLA	6	R\$ 2.994,00	
HR - CAF	JUL/24 a JUN/25	3425142.1933	CIANOCRILATO, ADESIVO CIRURGICO - AMPOLA COM 0,5ML - AMPOLA 0,500 MILILITRO	MEDICAMENTOS	AMPOLA	5	R\$ 2.306,10	

HOSPITAL BELARMINO CORREIA HBL - CAF	JUL/24 a JUN/25	4966546.1370	CICATRIZANTE MG500 (HYCOS) - FRASCO	MEDICAMEN TOS	UNIDADE	14	R\$ 3.638,20	
HAM - CAF	JUL/24 a JUN/25	3084078.1653	CICLOFOSFAMIDA - 1 G, PO LIOFILIZADO FA - FRASCO-AMPOLA	MEDICAMEN TOS	FRASCO-AMPOLA	256	R\$ 14.169,60	ANEXO: historico_consumo_simplificado base CEOS EVIDÊNCIA DE CONSUMO 01 07 2024 a 30 06 2025.pdf
HGV - CAF	JUL/24 a JUN/25	3084078.1653	CICLOFOSFAMIDA - 1 G, PO LIOFILIZADO FA - FRASCO-AMPOLA	MEDICAMEN TOS	FRASCO-AMPOLA	12	R\$ 664,20	ANEXO: historico_consumo_simplificado base CEOS EVIDÊNCIA DE CONSUMO 01 07 2024 a 30 06 2025.pdf
HGV - CAF	JUL/24 a JUN/25	3084078.1653	CICLOFOSFAMIDA - 1 G, PO LIOFILIZADO FA - FRASCO-AMPOLA	MEDICAMEN TOS	FRASCO-AMPOLA	6	R\$ 332,10	ANEXO: historico_consumo_simplificado base CEOS EVIDÊNCIA DE CONSUMO 01 07 2024 a 30 06 2025.pdf
HAM - CAF	JUL/24 a JUN/25	3069656.1473	CILOSTAZOL - 100MG, COMPRIMIDO	MEDICAMEN TOS	COMPRIMID O	600	R\$ 362,10	ANEXO: historico_consumo_simplificado base CEOS EVIDÊNCIA DE CONSUMO 01 07 2024 a 30 06 2025.pdf
HAM - CAF	JUL/24 a JUN/25	3069656.1473	CILOSTAZOL - 100MG, COMPRIMIDO	MEDICAMEN TOS	COMPRIMID O	920	R\$ 626,66	ANEXO: historico_consumo_simplificado base CEOS EVIDÊNCIA DE CONSUMO 01 07 2024 a 30 06 2025.pdf
HOF - CAF	JUL/24 a JUN/25	3344410.1473	CILOSTAZOL - 50 MG, COMPRIMIDO	MEDICAMEN TOS	COMPRIMID O	900	R\$ 271,33	ANEXO: historico_consumo_simplificado base CEOS EVIDÊNCIA DE CONSUMO 01 07 2024 a 30 06 2025.pdf
HBL - CAF	JUL/24 a JUN/25	3344410.1473	CILOSTAZOL - 50 MG, COMPRIMIDO	MEDICAMEN TOS	COMPRIMID O	90	R\$ 27,13	ANEXO: historico_consumo_simplificado base CEOS EVIDÊNCIA DE CONSUMO 01 07 2024 a 30 06 2025.pdf
HOSPITAL BELARMINO CORREIA HR - CAF	JUL/24 a JUN/25	3106608.271	CIMETIDINA - CONCENTRACAO/DOSAGEM 150 MG/ML,FORMA FARMACEUTICA SOLUCAO - AMPOLA 2,000 MILILITRO	MEDICAMEN TOS	AMPOLA	70	R\$ 111,40	
HGV - CAF	JUL/24 a JUN/25	24586.1	CIPROFLOXACINA 2MG/ML + HIDROCORTISONA 10MG/ML 5ML - UNIDADE	MEDICAMEN TOS	FRASCO	2	R\$ 98,98	
HBL - CAF	JUL/24 a JUN/25	3069680.1844	CIPROFLOXACINO - 2MG/ML, BOLSA OU FRASCO 200,000 MILILITRO	SPGV	BOLSA	7152	#####	ANEXO: historico_consumo_simplificado base CEOS EVIDÊNCIA DE CONSUMO 01 07 2024 a 30 06 2025.pdf
HAM - CAF	JUL/24 a JUN/25	3069680.1844	CIPROFLOXACINO - 2MG/ML, BOLSA OU FRASCO 200,000 MILILITRO	SPGV	BOLSA	856	R\$ 24.219,52	ANEXO: historico_consumo_simplificado base CEOS EVIDÊNCIA DE CONSUMO 01 07 2024 a 30 06 2025.pdf
HR - CAF	JUL/24 a JUN/25	3069680.1844	CIPROFLOXACINO - 2MG/ML, BOLSA OU FRASCO 200,000 MILILITRO	SPGV	BOLSA	1215	R\$ 35.646,74	ANEXO: historico_consumo_simplificado base CEOS EVIDÊNCIA DE CONSUMO 01 07 2024 a 30 06 2025.pdf
HBL - CAF	JUL/24 a JUN/25	3069680.1748	CIPROFLOXACINO - 2MG/ML, BOLSA OU FRASCO 200ML - BOLSA 200,000 MILILITRO	SPGV	BOLSA	992	R\$ 32.752,64	ANEXO: historico_consumo_simplificado base CEOS EVIDÊNCIA DE CONSUMO 01 07 2024 a 30 06 2025.pdf
HOF - CAF	JUL/24 a JUN/25	3069680.1748	CIPROFLOXACINO - 2MG/ML, BOLSA OU FRASCO 200ML - BOLSA 200,000 MILILITRO	SPGV	BOLSA	112	R\$ 4.066,72	ANEXO: historico_consumo_simplificado base CEOS EVIDÊNCIA DE CONSUMO 01 07 2024 a 30 06 2025.pdf
HRA - CAF	JUL/24 a JUN/25	3069680.1748	CIPROFLOXACINO - 2MG/ML, BOLSA OU FRASCO 200ML - BOLSA 200,000 MILILITRO	SPGV	BOLSA	1504	R\$ 44.443,20	ANEXO: historico_consumo_simplificado base CEOS EVIDÊNCIA DE CONSUMO 01 07 2024 a 30 06 2025.pdf
HGV - CAF	JUL/24 a JUN/25	3069680.1748	CIPROFLOXACINO - 2MG/ML, BOLSA OU FRASCO 200ML - BOLSA 200,000 MILILITRO	SPGV	BOLSA	3654	#####	ANEXO: historico_consumo_simplificado base CEOS EVIDÊNCIA DE CONSUMO 01 07 2024 a 30 06 2025.pdf
HOF - CAF	JUL/24 a JUN/25	3069680.1748	CIPROFLOXACINO - 2MG/ML, BOLSA OU FRASCO 200ML - BOLSA 200,000 MILILITRO	SPGV	BOLSA	3000	R\$ 89.887,08	ANEXO: historico_consumo_simplificado base CEOS EVIDÊNCIA DE CONSUMO 01 07 2024 a 30 06 2025.pdf
HOSPITAL BELARMINO CORREIA HGV - CAF	JUL/24 a JUN/25	3069680.1370	CIPROFLOXACINO - CONCENTRACAO/DOSAGEM 2 MG/ML,SOLUC -200ml FRASCO	SPGV	FRASCO	216	R\$ 7.579,44	ANEXO: historico_consumo_simplificado base CEOS EVIDÊNCIA DE CONSUMO 01 07 2024 a 30 06 2025.pdf
HR - CAF	JUL/24 a JUN/25	3069710.1473	CIPROFLOXACINO - 500MG, COMPRIMIDO - COMPRIMIDO	ANTIMICROB IANOS	COMPRIMID O	522	R\$ 133,29	ANEXO: historico_consumo_simplificado base CEOS EVIDÊNCIA DE CONSUMO 01 07 2024 a 30 06 2025.pdf
HAM - CAF	JUL/24 a JUN/25	3069710.1473	CIPROFLOXACINO - 500MG, COMPRIMIDO - COMPRIMIDO	ANTIMICROB IANOS	COMPRIMID O	5775	R\$ 1.452,45	ANEXO: historico_consumo_simplificado base CEOS EVIDÊNCIA DE CONSUMO 01 07 2024 a 30 06 2025.pdf
HOSP. ULYSSES PERNAMBUCANO HOF - CAF	JUL/24 a JUN/25	3069710.1473	CIPROFLOXACINO - 500MG, COMPRIMIDO - COMPRIMIDO	ANTIMICROB IANOS	COMPRIMID O	1200	R\$ 306,92	ANEXO: historico_consumo_simplificado base CEOS EVIDÊNCIA DE CONSUMO 01 07 2024 a 30 06 2025.pdf
HAM - CAF	JUL/24 a JUN/25	3069710.1473	CIPROFLOXACINO - 500MG, COMPRIMIDO - COMPRIMIDO	ANTIMICROB IANOS	COMPRIMID O	2385	R\$ 610,70	ANEXO: historico_consumo_simplificado base CEOS EVIDÊNCIA DE CONSUMO 01 07 2024 a 30 06 2025.pdf
HAM - CAF	JUL/24 a JUN/25	3069710.1473	CIPROFLOXACINO - 500MG, COMPRIMIDO - COMPRIMIDO	ANTIMICROB IANOS	COMPRIMID O	1200	R\$ 305,50	ANEXO: historico_consumo_simplificado base CEOS EVIDÊNCIA DE CONSUMO 01 07 2024 a 30 06 2025.pdf
HAM - CAF	JUL/24 a JUN/25	3069710.1473	CIPROFLOXACINO - 500MG, COMPRIMIDO - COMPRIMIDO	ANTIMICROB IANOS	COMPRIMID O	1800	R\$ 460,85	ANEXO: historico_consumo_simplificado base CEOS EVIDÊNCIA DE CONSUMO 01 07 2024 a 30 06 2025.pdf
HR - CAF	JUL/24 a JUN/25	3069710.1	CIPROFLOXACINO - 500MG, COMPRIMIDO REVESTIDO - UNIDADE	ANTIMICROB IANOS	COMPRIMID O	300	R\$ 80,03	ANEXO: historico_consumo_simplificado base CEOS EVIDÊNCIA DE CONSUMO 01 07 2024 a 30 06 2025.pdf
HOF - CAF	JUL/24 a JUN/25	3069710.1990	CIPROFLOXACINO 500MG - COMPRIMIDO REVESTIDO	ANTIMICROB IANOS	COMPRIMID O	1305	R\$ 315,53	ANEXO: historico_consumo_simplificado base CEOS EVIDÊNCIA DE CONSUMO 01 07 2024 a 30 06 2025.pdf
HBL - CAF	JUL/24 a JUN/25	3069710.1990	CIPROFLOXACINO 500MG - COMPRIMIDO REVESTIDO	ANTIMICROB IANOS	COMPRIMID O	1200	R\$ 267,90	ANEXO: historico_consumo_simplificado base CEOS EVIDÊNCIA DE CONSUMO 01 07 2024 a 30 06 2025.pdf
HOF - SAF PADRÃO	JUL/24 a JUN/25	3069710.1990	CIPROFLOXACINO 500MG - COMPRIMIDO REVESTIDO	ANTIMICROB IANOS	COMPRIMID O	1260	R\$ 286,90	ANEXO: historico_consumo_simplificado base CEOS EVIDÊNCIA DE CONSUMO 01 07 2024 a 30 06 2025.pdf
HR - CAF	JUL/24 a JUN/25	3069710.1990	CIPROFLOXACINO 500MG - COMPRIMIDO REVESTIDO	ANTIMICROB IANOS	COMPRIMID O	1755	R\$ 424,44	ANEXO: historico_consumo_simplificado base CEOS EVIDÊNCIA DE CONSUMO 01 07 2024 a 30 06 2025.pdf
HOSPITAL BELARMINO CORREIA HAM - CAF	JUL/24 a JUN/25	23069680.1843	CIPROFLOXACINO, CLORIDRATO 2 MG/ML SOLUÇÃO INJETÁVEL 100 ML - BOLSA OU FRASCO	ANTIMICROB IANOS	FRASCO	3424	R\$ 23.847,64	ANEXO: historico_consumo_simplificado base CEOS EVIDÊNCIA DE CONSUMO 01 07 2024 a 30 06 2025.pdf
HBL - CAF	JUL/24 a JUN/25	23069680.1843	CIPROFLOXACINO, CLORIDRATO 2 MG/ML SOLUÇÃO INJETÁVEL 100 ML - BOLSA OU FRASCO	ANTIMICROB IANOS	FRASCO	749	R\$ 4.924,03	ANEXO: historico_consumo_simplificado base CEOS EVIDÊNCIA DE CONSUMO 01 07 2024 a 30 06 2025.pdf
HGV - CAF	JUL/24 a JUN/25	3069680.1843	CIPROFLOXACINO 2MG/ML BOLSA OU FRASCO 100ML - BOLSA OU FRASCO 100.000 MILILITRO	SPGV	UNIDADE	275	R\$ 1.790,41	ANEXO: historico_consumo_simplificado base CEOS EVIDÊNCIA DE CONSUMO 01 07 2024 a 30 06 2025.pdf
HOF - CAF	JUL/24 a JUN/25	3069680.1843	CIPROFLOXACINO 2MG/ML BOLSA OU FRASCO 100ML - BOLSA OU FRASCO 100.000 MILILITRO	SPGV	UNIDADE	880	R\$ 5.417,90	ANEXO: historico_consumo_simplificado base CEOS EVIDÊNCIA DE CONSUMO 01 07 2024 a 30 06 2025.pdf
HR - CAF	JUL/24 a JUN/25	3069680.1843	CIPROFLOXACINO 2MG/ML BOLSA OU FRASCO 100ML - BOLSA OU FRASCO 100.000 MILILITRO	SPGV	UNIDADE	3540	R\$ 21.523,20	ANEXO: historico_consumo_simplificado base CEOS EVIDÊNCIA DE CONSUMO 01 07 2024 a 30 06 2025.pdf
HR - CAF	JUL/24 a JUN/25	3069680.1843	CIPROFLOXACINO 2MG/ML BOLSA OU FRASCO 100ML - BOLSA OU FRASCO 100.000 MILILITRO	SPGV	UNIDADE	16630	#####	ANEXO: historico_consumo_simplificado base CEOS EVIDÊNCIA DE CONSUMO 01 07 2024 a 30 06 2025.pdf
HR - CAF	JUL/24 a JUN/25	3069680.1843	CIPROFLOXACINO 2MG/ML BOLSA OU FRASCO 100ML - BOLSA OU FRASCO 100.000 MILILITRO	SPGV	UNIDADE	8298	R\$ 53.328,12	ANEXO: historico_consumo_simplificado base CEOS EVIDÊNCIA DE CONSUMO 01 07 2024 a 30 06 2025.pdf
HR - CAF	JUL/24 a JUN/25	3.418.236.839	CIPROFLOXACINO, CLORIDRATO + DEXAMETASONA 3,5 MG/G + 1 MG/G OFTALMICA - FRASCO 5,000 MILILITRO	ANTIMICROB IANOS	FRASCO	5	R\$ 97,50	ANEXO: historico_consumo_simplificado base CEOS EVIDÊNCIA DE CONSUMO 01 07 2024 a 30 06 2025.pdf
HBL - CAF	JUL/24 a JUN/25	3107078.1656	CISPLATINA- 1MG/ML - FRASCO-AMPOLA 50,000 MILILITRO	MEDICAMEN TOS	FRASCO-AMPOLA	900	R\$ 79.113,70	ANEXO: historico_consumo_simplificado base CEOS EVIDÊNCIA DE CONSUMO 01 07 2024 a 30 06 2025.pdf
HBL - CAF	JUL/24 a JUN/25	3107078.1714	CISPLATINA - 1MG/ML, FRASCO-AMPOLA 10 ML	MEDICAMEN TOS	FRASCO-AMPOLA	764	R\$ 28.550,68	ANEXO: historico_consumo_simplificado base CEOS EVIDÊNCIA DE CONSUMO 01 07 2024 a 30 06 2025.pdf
HBL - CAF	JUL/24 a JUN/25	3107078.1657	CISPLATINA 1 MG/ML - FRASCO-AMPOLA 100,000 MILILITRO	MEDICAMEN TOS	FRASCO-AMPOLA	250	R\$ 33.540,00	ANEXO: historico_consumo_simplificado base CEOS EVIDÊNCIA DE CONSUMO 01 07 2024 a 30 06 2025.pdf
HAM - CAF	JUL/24 a JUN/25	3335755.1473	CITALOPRAM - 20MG, COMPRIMIDO - COMPRIMIDO	MEDICAMEN TOS	COMPRIMID O	899	R\$ 132,07	ANEXO: historico_consumo_simplificado base CEOS EVIDÊNCIA DE CONSUMO 01 07 2024 a 30 06 2025.pdf
HBL - CAF	JUL/24 a JUN/25	3383482.1176	CITARABINA 100 MG/ML, FRASCO-AMPOLA 5,000 MILILITRO	MEDICAMEN TOS	FRASCO-AMPOLA	55	R\$ 979,00	ANEXO: historico_consumo_simplificado base CEOS EVIDÊNCIA DE CONSUMO 01 07 2024 a 30 06 2025.pdf
HBL - CAF	JUL/24 a JUN/25	3383482.1175	CITARABINA 100MG/ML, - FRASCO-AMPOLA 1,000 MILILITRO	MEDICAMEN TOS	FRASCO-AMPOLA	3	R\$ 34,05	ANEXO: historico_consumo_simplificado base CEOS EVIDÊNCIA DE CONSUMO 01 07 2024 a 30 06 2025.pdf
HBL - CAF	JUL/24 a JUN/25	3107418.1714	CITARABINA 50MG/ML- FRASCO-AMPOLA 10,000 MILILITRO	MEDICAMEN TOS	FRASCO-AMPOLA	20	R\$ 476,00	ANEXO: historico_consumo_simplificado base CEOS EVIDÊNCIA DE CONSUMO 01 07 2024 a 30 06 2025.pdf
HAM - CAF	JUL/24 a JUN/25	3161684.1473	CLARITROMICINA - 500MG, COMPRIMIDO - COMPRIMIDO	ANTIMICROB IANOS	COMPRIMID O	220	R\$ 362,40	ANEXO: historico_consumo_simplificado base CEOS EVIDÊNCIA DE CONSUMO 01 07 2024 a 30 06 2025.pdf
HOF - CAF	JUL/24 a JUN/25	3161684.1473	CLARITROMICINA - 500MG, COMPRIMIDO - COMPRIMIDO	ANTIMICROB IANOS	COMPRIMID O	480	R\$ 844,80	ANEXO: historico_consumo_simplificado base CEOS EVIDÊNCIA DE CONSUMO 01 07 2024 a 30 06 2025.pdf
HR - CAF	JUL/24 a JUN/25	3161684.1473	CLARITROMICINA - 500MG, COMPRIMIDO - COMPRIMIDO	ANTIMICROB IANOS	COMPRIMID O	270	R\$ 437,60	ANEXO: historico_consumo_simplificado base CEOS EVIDÊNCIA DE CONSUMO 01 07 2024 a 30 06 2025.pdf
HR - CAF	JUL/24 a JUN/25	3161684.1	CLARITROMICINA 500 MG COMPRIMIDO - UNIDADE	ANTIMICROB IANOS	COMPRIMID O	120	R\$ 248,40	ANEXO: historico_consumo_simplificado base CEOS EVIDÊNCIA DE CONSUMO 01 07 2024 a 30 06 2025.pdf
HOF - SAF PADRÃO	JUL/24 a JUN/25	3161684.1	CLARITROMICINA 500 MG COMPRIMIDO - UNIDADE	ANTIMICROB IANOS	COMPRIMID O	1970	R\$ 4.085,90	ANEXO: historico_consumo_simplificado base CEOS EVIDÊNCIA DE CONSUMO 01 07 2024 a 30 06 2025.pdf
HGV - CAF	JUL/24 a JUN/25	3069869.1777	CLINDAMICINA - 150MG/ML, AMPOLA 4ML - FRASCO 4,000 MILILITRO	ANTIMICROB IANOS	FRASCO-AMPOLA	10750	R\$ 30.530,00	ANEXO: historico_consumo_simplificado base CEOS EVIDÊNCIA DE CONSUMO 01 07 2024 a 30 06 2025.pdf
HBL - CAF	JUL/24 a JUN/25	3069869.1715	CLINDAMICINA - 150MG/ML. SOL. INJ, AMPOLA 4ML	ANTIMICROB IANOS	AMPOLA	23220	R\$ 67.197,40	ANEXO: historico_consumo_simplificado base CEOS EVIDÊNCIA DE CONSUMO 01 07 2024 a 30 06 2025.pdf
HOF - CAF	JUL/24 a JUN/25	3069869.1715	CLINDAMICINA - 150MG/ML. SOL. INJ, AMPOLA 4ML	ANTIMICROB IANOS	AMPOLA	17650	R\$ 51.240,00	ANEXO: historico_consumo_simplificado base CEOS EVIDÊNCIA DE CONSUMO 01 07 2024 a 30 06 2025.pdf
HGV - CAF	JUL/24 a JUN/25	3069869.1715	CLINDAMICINA - 150MG/ML. SOL. INJ, AMPOLA 4ML	ANTIMICROB IANOS	AMPOLA	57250	#####	ANEXO: historico_consumo_simplificado base CEOS EVIDÊNCIA DE CONSUMO 01 07 2024 a 30 06 2025.pdf

HR - CAF	JUL/24 a JUN/25	3069869.1715	CLINDAMICINA - 150MG/ML, SOL. INJ, AMPOLA 4ML	ANTIMICROB AMPOLA IANOS	48542	#####	ANEXO: historico_consumo_simplificado base CEOS EVIDÊNCIA DE CONSUMO 01 07 2024 a 30 06 2025.pdf
HOSPITAL BELARMINO CORREIA	JUL/24 a JUN/25	3069869.1715	CLINDAMICINA - 150MG/ML, SOL. INJ, AMPOLA 4ML	ANTIMICROB AMPOLA IANOS	4326	R\$ 12.475,14	ANEXO: historico_consumo_simplificado base CEOS EVIDÊNCIA DE CONSUMO 01 07 2024 a 30 06 2025.pdf
HAM - CAF	JUL/24 a JUN/25	3069869.1465	CLINDAMICINA - CONCENTRACAO/DOSAGEM 150 MG/ML,FORMA FARMACEUTICA SOLUCAO INJETAVEL,FORMA DE APRESENT	ANTIMICROB AMPOLA IANOS	20520	R\$ 58.512,48	ANEXO: historico_consumo_simplificado base CEOS EVIDÊNCIA DE CONSUMO 01 07 2024 a 30 06 2025.pdf
HAM - CAF	JUL/24 a JUN/25	3143309.1	CLINDAMICINA - 300MG, CAPSULA OU COMPRIMIDO - UNIDADE	ANTIMICROB CAPSULA IANOS	2312	R\$ 2.907,04	ANEXO: historico_consumo_simplificado base CEOS EVIDÊNCIA DE CONSUMO 01 07 2024 a 30 06 2025.pdf
HR - CAF	JUL/24 a JUN/25	3143309.1	CLINDAMICINA - 300MG, CAPSULA OU COMPRIMIDO - UNIDADE	ANTIMICROB CAPSULA IANOS	592	R\$ 734,08	ANEXO: historico_consumo_simplificado base CEOS EVIDÊNCIA DE CONSUMO 01 07 2024 a 30 06 2025.pdf
HOF - CAF	JUL/24 a JUN/25	3143309.1	CLINDAMICINA - 300MG, CAPSULA OU COMPRIMIDO - UNIDADE	ANTIMICROB CAPSULA IANOS	624	R\$ 761,28	ANEXO: historico_consumo_simplificado base CEOS EVIDÊNCIA DE CONSUMO 01 07 2024 a 30 06 2025.pdf
HOF - SAF	JUL/24 a JUN/25	3143309.1	CLINDAMICINA - 300MG, CAPSULA OU COMPRIMIDO - UNIDADE	ANTIMICROB CAPSULA IANOS	1536	R\$ 1.891,04	ANEXO: historico_consumo_simplificado base CEOS EVIDÊNCIA DE CONSUMO 01 07 2024 a 30 06 2025.pdf
HR - CAF	JUL/24 a JUN/25	3143309.1473	CLINDAMICINA 300 MG, COMPRIMIDO OU CAPSULA - COMPRIMIDO	ANTIMICROB COMPRIMID IANOS	4760	R\$ 6.339,76	ANEXO: historico_consumo_simplificado base CEOS EVIDÊNCIA DE CONSUMO 01 07 2024 a 30 06 2025.pdf
HOSP. ULYSSES PERNAMBUCANO	JUL/24 a JUN/25	3143309.1473	CLINDAMICINA 300 MG, COMPRIMIDO OU CAPSULA - COMPRIMIDO	ANTIMICROB COMPRIMID IANOS	456	R\$ 564,48	ANEXO: historico_consumo_simplificado base CEOS EVIDÊNCIA DE CONSUMO 01 07 2024 a 30 06 2025.pdf
HOSPITAL BELARMINO CORREIA	JUL/24 a JUN/25	3143309.1473	CLINDAMICINA 300 MG, COMPRIMIDO OU CAPSULA - COMPRIMIDO	ANTIMICROB COMPRIMID IANOS	21	R\$ 28,35	ANEXO: historico_consumo_simplificado base CEOS EVIDÊNCIA DE CONSUMO 01 07 2024 a 30 06 2025.pdf
HGV - CAF	JUL/24 a JUN/25	3143309.1473	CLINDAMICINA 300 MG, COMPRIMIDO OU CAPSULA - COMPRIMIDO	ANTIMICROB COMPRIMID IANOS	2144	R\$ 2.714,88	ANEXO: historico_consumo_simplificado base CEOS EVIDÊNCIA DE CONSUMO 01 07 2024 a 30 06 2025.pdf
HOF - CAF	JUL/24 a JUN/25	3143309.1473	CLINDAMICINA 300 MG, COMPRIMIDO OU CAPSULA - COMPRIMIDO	ANTIMICROB COMPRIMID IANOS	1376	R\$ 1.873,92	ANEXO: historico_consumo_simplificado base CEOS EVIDÊNCIA DE CONSUMO 01 07 2024 a 30 06 2025.pdf
HOF - SAF	JUL/24 a JUN/25	3143309.1473	CLINDAMICINA 300 MG, COMPRIMIDO OU CAPSULA - COMPRIMIDO	ANTIMICROB COMPRIMID IANOS	160	R\$ 216,00	ANEXO: historico_consumo_simplificado base CEOS EVIDÊNCIA DE CONSUMO 01 07 2024 a 30 06 2025.pdf
HOSP. ULYSSES PERNAMBUCANO	JUL/24 a JUN/25	1184.1	CLINDAMICINA 300MG - UNIDADE	MEDICAMEN CAPSULA TOS	192	R\$ 192,00	ANEXO: historico_consumo_simplificado base CEOS EVIDÊNCIA DE CONSUMO 01 07 2024 a 30 06 2025.pdf
HBL - CAF	JUL/24 a JUN/25	3143309.1911	CLINDAMICINA 300MG CAPSULA - CAPSULA	ANTIMICROB CAPSULA IANOS	3792	R\$ 4.171,20	ANEXO: historico_consumo_simplificado base CEOS EVIDÊNCIA DE CONSUMO 01 07 2024 a 30 06 2025.pdf
HR - CAF	JUL/24 a JUN/25	3140849.1473	CLOBAZAM 10MG - COMPRIMIDO	MEDICAMEN COMPRIMID TOS	540	R\$ 236,64	ANEXO: historico_consumo_simplificado base CEOS EVIDÊNCIA DE CONSUMO 01 07 2024 a 30 06 2025.pdf
HOF - CAF	JUL/24 a JUN/25	3140849.1473	CLOBAZAM 10MG - COMPRIMIDO	MEDICAMEN COMPRIMID TOS	1100	R\$ 678,82	ANEXO: historico_consumo_simplificado base CEOS EVIDÊNCIA DE CONSUMO 01 07 2024 a 30 06 2025.pdf
HBL - CAF	JUL/24 a JUN/25	3140849.1473	CLOBAZAM 10MG - COMPRIMIDO	MEDICAMEN COMPRIMID TOS	60	R\$ 26,29	ANEXO: historico_consumo_simplificado base CEOS EVIDÊNCIA DE CONSUMO 01 07 2024 a 30 06 2025.pdf
HGV - CAF	JUL/24 a JUN/25	3069885.1473	CLONAZEPAM - 2 MG - COMPRIMIDO	MEDICAMEN COMPRIMID TOS	2040	R\$ 104,68	ANEXO: historico_consumo_simplificado base CEOS EVIDÊNCIA DE CONSUMO 01 07 2024 a 30 06 2025.pdf
HOSP. ULYSSES PERNAMBUCANO	JUL/24 a JUN/25	3069885.1473	CLONAZEPAM - 2 MG - COMPRIMIDO	MEDICAMEN COMPRIMID TOS	24056	R\$ 1.210,93	ANEXO: historico_consumo_simplificado base CEOS EVIDÊNCIA DE CONSUMO 01 07 2024 a 30 06 2025.pdf
HOF - SAF	JUL/24 a JUN/25	3069885.1473	CLONAZEPAM - 2 MG - COMPRIMIDO	MEDICAMEN COMPRIMID TOS	34740	R\$ 1.735,26	ANEXO: historico_consumo_simplificado base CEOS EVIDÊNCIA DE CONSUMO 01 07 2024 a 30 06 2025.pdf
HOSPITAL BELARMINO CORREIA	JUL/24 a JUN/25	3069885.1473	CLONAZEPAM - 2 MG - COMPRIMIDO	MEDICAMEN COMPRIMID TOS	1274	R\$ 64,01	ANEXO: historico_consumo_simplificado base CEOS EVIDÊNCIA DE CONSUMO 01 07 2024 a 30 06 2025.pdf
HBL - SAF	JUL/24 a JUN/25	3069885.1473	CLONAZEPAM - 2 MG - COMPRIMIDO	MEDICAMEN COMPRIMID TOS	2000	R\$ 100,00	ANEXO: historico_consumo_simplificado base CEOS EVIDÊNCIA DE CONSUMO 01 07 2024 a 30 06 2025.pdf
HBL - CAF	JUL/24 a JUN/25	3069885.1473	CLONAZEPAM - 2 MG - COMPRIMIDO	MEDICAMEN COMPRIMID TOS	7440	R\$ 372,99	ANEXO: historico_consumo_simplificado base CEOS EVIDÊNCIA DE CONSUMO 01 07 2024 a 30 06 2025.pdf
HAM - CAF	JUL/24 a JUN/25	3069885.1473	CLONAZEPAM - 2 MG - COMPRIMIDO	MEDICAMEN COMPRIMID TOS	3840	R\$ 191,25	ANEXO: historico_consumo_simplificado base CEOS EVIDÊNCIA DE CONSUMO 01 07 2024 a 30 06 2025.pdf
HR - CAF	JUL/24 a JUN/25	3069885.1473	CLONAZEPAM - 2 MG - COMPRIMIDO	MEDICAMEN COMPRIMID TOS	39650	R\$ 1.981,94	ANEXO: historico_consumo_simplificado base CEOS EVIDÊNCIA DE CONSUMO 01 07 2024 a 30 06 2025.pdf
HOF - CAF	JUL/24 a JUN/25	3069885.1473	CLONAZEPAM - 2 MG - COMPRIMIDO	MEDICAMEN COMPRIMID TOS	22680	R\$ 1.136,00	ANEXO: historico_consumo_simplificado base CEOS EVIDÊNCIA DE CONSUMO 01 07 2024 a 30 06 2025.pdf
HGV - CAF	JUL/24 a JUN/25	3069885.1	CLONAZEPAM 2 MG, COMPRIMIDO - UNIDADE	MEDICAMEN COMPRIMID TOS	14280	R\$ 1.529,72	ANEXO: historico_consumo_simplificado base CEOS EVIDÊNCIA DE CONSUMO 01 07 2024 a 30 06 2025.pdf
HAM - CAF	JUL/24 a JUN/25	3069877.1	CLONAZEPAM - 0,5MG, COMPRIMIDO - UNIDADE	MEDICAMEN COMPRIMID TOS	29970	R\$ 1.821,65	ANEXO: historico_consumo_simplificado base CEOS EVIDÊNCIA DE CONSUMO 01 07 2024 a 30 06 2025.pdf
HOSP. ULYSSES PERNAMBUCANO	JUL/24 a JUN/25	3069877.1473	CLONAZEPAM 0,5 - COMPRIMIDO	MEDICAMEN COMPRIMID TOS	7230	R\$ 434,73	ANEXO: historico_consumo_simplificado base CEOS EVIDÊNCIA DE CONSUMO 01 07 2024 a 30 06 2025.pdf
HOSPITAL BELARMINO CORREIA	JUL/24 a JUN/25	3069877.1473	CLONAZEPAM 0,5 - COMPRIMIDO	MEDICAMEN COMPRIMID TOS	620	R\$ 37,32	ANEXO: historico_consumo_simplificado base CEOS EVIDÊNCIA DE CONSUMO 01 07 2024 a 30 06 2025.pdf
HAM - CAF	JUL/24 a JUN/25	3069877.1473	CLONAZEPAM 0,5 - COMPRIMIDO	MEDICAMEN COMPRIMID TOS	3210	R\$ 192,68	ANEXO: historico_consumo_simplificado base CEOS EVIDÊNCIA DE CONSUMO 01 07 2024 a 30 06 2025.pdf
HGV - CAF	JUL/24 a JUN/25	3069877.1473	CLONAZEPAM 0,5 - COMPRIMIDO	MEDICAMEN COMPRIMID TOS	15890	R\$ 954,38	ANEXO: historico_consumo_simplificado base CEOS EVIDÊNCIA DE CONSUMO 01 07 2024 a 30 06 2025.pdf
HBL - CAF	JUL/24 a JUN/25	3069877.1473	CLONAZEPAM 0,5 - COMPRIMIDO	MEDICAMEN COMPRIMID TOS	1080	R\$ 64,84	ANEXO: historico_consumo_simplificado base CEOS EVIDÊNCIA DE CONSUMO 01 07 2024 a 30 06 2025.pdf
HOF - CAF	JUL/24 a JUN/25	3107817.1473	CLONIDINA - 0,100 MG, - COMPRIMIDO	MEDICAMEN COMPRIMID TOS	15780	R\$ 4.474,78	ANEXO: historico_consumo_simplificado base CEOS EVIDÊNCIA DE CONSUMO 01 07 2024 a 30 06 2025.pdf

HOSP. ULYSSES PERNAMBUCANO	JUL/24 a JUN/25	3107817.1473	CLONIDINA - 0,100 MG. - COMPRIMIDO	MEDICAMENTOS	COMPRIMIDO	30	R\$ 9,62	ANEXO: historico_consumo_simplificado base CEOS EVIDÊNCIA DE CONSUMO 01 07 2024 a 30 06 2025.pdf
HAM - CAF	JUL/24 a JUN/25	3107817.1473	CLONIDINA - 0,100 MG. - COMPRIMIDO	MEDICAMENTOS	COMPRIMIDO	6300	R\$ 1.747,16	ANEXO: historico_consumo_simplificado base CEOS EVIDÊNCIA DE CONSUMO 01 07 2024 a 30 06 2025.pdf
HR - CAF	JUL/24 a JUN/25	3107817.1473	CLONIDINA - 0,100 MG. - COMPRIMIDO	MEDICAMENTOS	COMPRIMIDO	30850	R\$ 8.893,82	ANEXO: historico_consumo_simplificado base CEOS EVIDÊNCIA DE CONSUMO 01 07 2024 a 30 06 2025.pdf
HBL - CAF	JUL/24 a JUN/25	3107817.1473	CLONIDINA - 0,100 MG. - COMPRIMIDO	MEDICAMENTOS	COMPRIMIDO	5070	R\$ 1.421,62	ANEXO: historico_consumo_simplificado base CEOS EVIDÊNCIA DE CONSUMO 01 07 2024 a 30 06 2025.pdf
HGV - CAF	JUL/24 a JUN/25	310781-7.1	CLONIDINA, CLORIDRATO - CONCENTRACAO/DOSAGEM 0,100 MG,FORMA FARMACEUT - UNIDADE	MEDICAMENTOS	UNIDADE	13530	R\$ 4.329,60	ANEXO: historico_consumo_simplificado base CEOS EVIDÊNCIA DE CONSUMO 01 07 2024 a 30 06 2025.pdf
HOF - CAF	JUL/24 a JUN/25	3084108.1034	CLONIDINA - 150MCG/ML, SOL. INJ. - AMPOLA 1,000 MILILITRO	MEDICAMENTOS	AMPOLA	1110	R\$ 6.422,85	ANEXO: historico_consumo_simplificado base CEOS EVIDÊNCIA DE CONSUMO 01 07 2024 a 30 06 2025.pdf
HBL - CAF	JUL/24 a JUN/25	3084108.1034	CLONIDINA - 150MCG/ML, SOL. INJ. - AMPOLA 1,000 MILILITRO	MEDICAMENTOS	AMPOLA	892	R\$ 5.159,45	ANEXO: historico_consumo_simplificado base CEOS EVIDÊNCIA DE CONSUMO 01 07 2024 a 30 06 2025.pdf
HR - CAF	JUL/24 a JUN/25	3084108.1034	CLONIDINA - 150MCG/ML, SOL. INJ. - AMPOLA 1,000 MILILITRO	MEDICAMENTOS	AMPOLA	1430	R\$ 8.230,45	ANEXO: historico_consumo_simplificado base CEOS EVIDÊNCIA DE CONSUMO 01 07 2024 a 30 06 2025.pdf
HOSPITAL BELARMINO CORREIA	JUL/24 a JUN/25	3084108.1034	CLONIDINA - 150MCG/ML, SOL. INJ. - AMPOLA 1,000 MILILITRO	MEDICAMENTOS	AMPOLA	600	R\$ 3.503,00	ANEXO: historico_consumo_simplificado base CEOS EVIDÊNCIA DE CONSUMO 01 07 2024 a 30 06 2025.pdf
HAM - CAF	JUL/24 a JUN/25	3084108.1034	CLONIDINA - 150MCG/ML, SOL. INJ. - AMPOLA 1,000 MILILITRO	MEDICAMENTOS	AMPOLA	885	R\$ 5.085,35	ANEXO: historico_consumo_simplificado base CEOS EVIDÊNCIA DE CONSUMO 01 07 2024 a 30 06 2025.pdf
HGV - CAF	JUL/24 a JUN/25	3084108.1034	CLONIDINA - 150MCG/ML, SOL. INJ. - AMPOLA 1,000 MILILITRO	MEDICAMENTOS	AMPOLA	1345	R\$ 7.663,55	ANEXO: historico_consumo_simplificado base CEOS EVIDÊNCIA DE CONSUMO 01 07 2024 a 30 06 2025.pdf
HAM - CAF	JUL/24 a JUN/25	3079694.1473	CLOPIDOGREL - 75MG. - COMPRIMIDO	MEDICAMENTOS	COMPRIMIDO	13902	R\$ 4.468,38	ANEXO: historico_consumo_simplificado base CEOS EVIDÊNCIA DE CONSUMO 01 07 2024 a 30 06 2025.pdf
HBL - CAF	JUL/24 a JUN/25	3079694.1473	CLOPIDOGREL - 75MG. - COMPRIMIDO	MEDICAMENTOS	COMPRIMIDO	2046	R\$ 679,70	ANEXO: historico_consumo_simplificado base CEOS EVIDÊNCIA DE CONSUMO 01 07 2024 a 30 06 2025.pdf
HOF - CAF	JUL/24 a JUN/25	3079694.1473	CLOPIDOGREL - 75MG. - COMPRIMIDO	MEDICAMENTOS	COMPRIMIDO	1750	R\$ 588,64	ANEXO: historico_consumo_simplificado base CEOS EVIDÊNCIA DE CONSUMO 01 07 2024 a 30 06 2025.pdf
HOSPITAL BELARMINO CORREIA	JUL/24 a JUN/25	3079694.1473	CLOPIDOGREL - 75MG. - COMPRIMIDO	MEDICAMENTOS	COMPRIMIDO	606	R\$ 208,68	ANEXO: historico_consumo_simplificado base CEOS EVIDÊNCIA DE CONSUMO 01 07 2024 a 30 06 2025.pdf
HR - CAF	JUL/24 a JUN/25	3079694.1473	CLOPIDOGREL - 75MG. - COMPRIMIDO	MEDICAMENTOS	COMPRIMIDO	4703	R\$ 1.566,74	ANEXO: historico_consumo_simplificado base CEOS EVIDÊNCIA DE CONSUMO 01 07 2024 a 30 06 2025.pdf
HGV - CAF	JUL/24 a JUN/25	3079694.1473	CLOPIDOGREL - 75MG. - COMPRIMIDO	MEDICAMENTOS	COMPRIMIDO	2936	R\$ 998,12	ANEXO: historico_consumo_simplificado base CEOS EVIDÊNCIA DE CONSUMO 01 07 2024 a 30 06 2025.pdf
HR - CAF	JUL/24 a JUN/25	3079694.1990	CLOPIDOGREL 75MG COMPRIMIDO REVESTIDO	MEDICAMENTOS	COMPRIMIDO	760	R\$ 252,90	ANEXO: historico_consumo_simplificado base CEOS EVIDÊNCIA DE CONSUMO 01 07 2024 a 30 06 2025.pdf
HR - CAF	JUL/24 a JUN/25	3079694.1	CLOPIDOGREL, BISSULFATO - 75MG, COMPRIMIDO REVESTIDO - UNIDADE	MEDICAMENTOS	COMPRIMIDO	1596	R\$ 460,06	ANEXO: historico_consumo_simplificado base CEOS EVIDÊNCIA DE CONSUMO 01 07 2024 a 30 06 2025.pdf
HAM - CAF	JUL/24 a JUN/25	3079694.1	CLOPIDOGREL, BISSULFATO - 75MG, COMPRIMIDO REVESTIDO - UNIDADE	MEDICAMENTOS	COMPRIMIDO	14218	R\$ 3.995,17	ANEXO: historico_consumo_simplificado base CEOS EVIDÊNCIA DE CONSUMO 01 07 2024 a 30 06 2025.pdf
HBL - CAF	JUL/24 a JUN/25	3069907.1653	CLORANFENICOL 1G PO SOL. INJ. FRASCO AMPOLA	ANTIMICROBIANOS	FRASCO-AMPOLA	700	R\$ 3.549,00	
HAM - CAF	JUL/24 a JUN/25	3520030.961	CLORETO DE CALCIO 100 MG/ ML. - INJETÁVEL - AMPOLA 5,000 MILILITRO	MEDICAMENTOS	AMPOLA	350	R\$ 2.513,00	ANEXO: historico_consumo_simplificado base CEOS EVIDÊNCIA DE CONSUMO 01 07 2024 a 30 06 2025.pdf
HOSPITAL BELARMINO CORREIA	JUL/24 a JUN/25	3069940.1465	CLORETO DE POTASSIO - 191MG/ML, SOL. INJ, AMPOLA - AMPOLA	SPGV	AMPOLA	150	R\$ 58,48	ANEXO: historico_consumo_simplificado base CEOS EVIDÊNCIA DE CONSUMO 01 07 2024 a 30 06 2025.pdf
HRA - CAF	JUL/24 a JUN/25	3069940.1465	CLORETO DE POTASSIO - 191MG/ML, SOL. INJ, AMPOLA - AMPOLA	SPGV	AMPOLA	2400	R\$ 935,64	ANEXO: historico_consumo_simplificado base CEOS EVIDÊNCIA DE CONSUMO 01 07 2024 a 30 06 2025.pdf
HAM - CAF	JUL/24 a JUN/25	3069940.270	CLORETO DE POTASSIO - 191MG/ML, SOLUCAO INJETAVEL,- AMPOLA 10,000 MILILITRO	SPGV	AMPOLA	3900	R\$ 1.592,08	ANEXO: historico_consumo_simplificado base CEOS EVIDÊNCIA DE CONSUMO 01 07 2024 a 30 06 2025.pdf
HOF - CAF	JUL/24 a JUN/25	3069940.270	CLORETO DE POTASSIO - 191MG/ML, SOLUCAO INJETAVEL,- AMPOLA 10,000 MILILITRO	SPGV	AMPOLA	11400	R\$ 4.668,82	ANEXO: historico_consumo_simplificado base CEOS EVIDÊNCIA DE CONSUMO 01 07 2024 a 30 06 2025.pdf
HBL - CAF	JUL/24 a JUN/25	3069940.270	CLORETO DE POTASSIO - 191MG/ML, SOLUCAO INJETAVEL,- AMPOLA 10,000 MILILITRO	SPGV	AMPOLA	9605	R\$ 3.972,37	ANEXO: historico_consumo_simplificado base CEOS EVIDÊNCIA DE CONSUMO 01 07 2024 a 30 06 2025.pdf
HOSPITAL BELARMINO CORREIA	JUL/24 a JUN/25	3069940.270	CLORETO DE POTASSIO - 191MG/ML, SOLUCAO INJETAVEL,- AMPOLA 10,000 MILILITRO	SPGV	AMPOLA	1084	R\$ 440,15	ANEXO: historico_consumo_simplificado base CEOS EVIDÊNCIA DE CONSUMO 01 07 2024 a 30 06 2025.pdf
HR - CAF	JUL/24 a JUN/25	3069940.270	CLORETO DE POTASSIO - 191MG/ML, SOLUCAO INJETAVEL,- AMPOLA 10,000 MILILITRO	SPGV	AMPOLA	27000	R\$ 10.991,50	ANEXO: historico_consumo_simplificado base CEOS EVIDÊNCIA DE CONSUMO 01 07 2024 a 30 06 2025.pdf
HGV - CAF	JUL/24 a JUN/25	3069940.1.270	CLORETO DE POTASSIO - CONCENTRACAO/DOSAGEM 191 MG/ML,FORMA FARMACEUTIC - AMPOLA 10,000 MILILITRO	SPGV	AMPOLA	5800	R\$ 2.291,42	ANEXO: historico_consumo_simplificado base CEOS EVIDÊNCIA DE CONSUMO 01 07 2024 a 30 06 2025.pdf
HR - CAF	JUL/24 a JUN/25	3069940.1.270	CLORETO DE POTASSIO - CONCENTRACAO/DOSAGEM 191 MG/ML,FORMA FARMACEUTIC - AMPOLA 10,000 MILILITRO	SPGV	AMPOLA	4400	R\$ 1.892,00	ANEXO: historico_consumo_simplificado base CEOS EVIDÊNCIA DE CONSUMO 01 07 2024 a 30 06 2025.pdf
HOSP. ULYSSES PERNAMBUCANO	JUL/24 a JUN/25	15908.1	CLORETO DE POTASSIO 19,1% 10ML - UNIDADE	SPGV	AMPOLA	84	R\$ 42,73	ANEXO: historico_consumo_simplificado base CEOS EVIDÊNCIA DE CONSUMO 01 07 2024 a 30 06 2025.pdf
HR - CAF	JUL/24 a JUN/25	3418529.1370	CLORETO DE POTASSIO - 60 MG/ML XAROPE - FRASCO	MEDICAMENTOS	FRASCO	535	R\$ 1.306,45	ANEXO: historico_consumo_simplificado base CEOS EVIDÊNCIA DE CONSUMO 01 07 2024 a 30 06 2025.pdf
HR - CAF	JUL/24 a JUN/25	3109224.114	CLORETO DE POTASSIO - 60MG/ML, SOL. ORAL, - FRASCO 100,000 MILILITRO	SPGV	FRASCO	505	R\$ 1.249,80	ANEXO: historico_consumo_simplificado base CEOS EVIDÊNCIA DE CONSUMO 01 07 2024 a 30 06 2025.pdf
HOF - CAF	JUL/24 a JUN/25	3109224.114	CLORETO DE POTASSIO - 60MG/ML, SOL. ORAL, - FRASCO 100,000 MILILITRO	SPGV	FRASCO	2600	R\$ 6.652,50	ANEXO: historico_consumo_simplificado base CEOS EVIDÊNCIA DE CONSUMO 01 07 2024 a 30 06 2025.pdf
HAM - CAF	JUL/24 a JUN/25	3109224.114	CLORETO DE POTASSIO - 60MG/ML, SOL. ORAL, - FRASCO 100,000 MILILITRO	SPGV	FRASCO	1371	R\$ 3.468,68	ANEXO: historico_consumo_simplificado base CEOS EVIDÊNCIA DE CONSUMO 01 07 2024 a 30 06 2025.pdf
HBL - CAF	JUL/24 a JUN/25	3109224.114	CLORETO DE POTASSIO - 60MG/ML, SOL. ORAL, - FRASCO 100,000 MILILITRO	SPGV	FRASCO	282	R\$ 701,12	ANEXO: historico_consumo_simplificado base CEOS EVIDÊNCIA DE CONSUMO 01 07 2024 a 30 06 2025.pdf
HOSP. ULYSSES PERNAMBUCANO	JUL/24 a JUN/25	3109224.114	CLORETO DE POTASSIO - 60MG/ML, SOL. ORAL, - FRASCO 100,000 MILILITRO	SPGV	FRASCO	7	R\$ 18,29	ANEXO: historico_consumo_simplificado base CEOS EVIDÊNCIA DE CONSUMO 01 07 2024 a 30 06 2025.pdf
HR - CAF	JUL/24 a JUN/25	13384.1	CLORETO DE POTASSIO XRP 6% - 100ML - UNIDADE	MEDICAMENTOS	MILILITRO	2	R\$ 50,00	ANEXO: historico_consumo_simplificado base CEOS EVIDÊNCIA DE CONSUMO 01 07 2024 a 30 06 2025.pdf
HRA - CAF	JUL/24 a JUN/25	3116360.1843	CLORETO DE SODIO - 0,9 % 100 ML (SISTEMA FECHADO)	SPGV	UNIDADE	178000	#####	ANEXO: historico_consumo_simplificado base CEOS EVIDÊNCIA DE CONSUMO 01 07 2024 a 30 06 2025.pdf
HOF - CAF	JUL/24 a JUN/25	3116360.1843	CLORETO DE SODIO - 0,9 % 100 ML (SISTEMA FECHADO)	SPGV	UNIDADE	414040	#####	ANEXO: historico_consumo_simplificado base CEOS EVIDÊNCIA DE CONSUMO 01 07 2024 a 30 06 2025.pdf
HAM - CAF	JUL/24 a JUN/25	3116360.1843	CLORETO DE SODIO - 0,9 % 100 ML (SISTEMA FECHADO)	SPGV	UNIDADE	67040	#####	ANEXO: historico_consumo_simplificado base CEOS EVIDÊNCIA DE CONSUMO 01 07 2024 a 30 06 2025.pdf
HBL - CAF	JUL/24 a JUN/25	3116360.1843	CLORETO DE SODIO - 0,9 % 100 ML (SISTEMA FECHADO)	SPGV	UNIDADE	87258	#####	ANEXO: historico_consumo_simplificado base CEOS EVIDÊNCIA DE CONSUMO 01 07 2024 a 30 06 2025.pdf
HOSPITAL BELARMINO CORREIA	JUL/24 a JUN/25	3116360.1843	CLORETO DE SODIO - 0,9 % 100 ML (SISTEMA FECHADO)	SPGV	UNIDADE	25502	R\$ 79.364,16	ANEXO: historico_consumo_simplificado base CEOS EVIDÊNCIA DE CONSUMO 01 07 2024 a 30 06 2025.pdf
HR - CAF	JUL/24 a JUN/25	3116360.1843	CLORETO DE SODIO - 0,9 % 100 ML (SISTEMA FECHADO)	SPGV	UNIDADE	638820	#####	ANEXO: historico_consumo_simplificado base CEOS EVIDÊNCIA DE CONSUMO 01 07 2024 a 30 06 2025.pdf
HGV - CAF	JUL/24 a JUN/25	3116360.1843	CLORETO DE SODIO - 0,9 % 100 ML (SISTEMA FECHADO)	SPGV	UNIDADE	391860	#####	ANEXO: historico_consumo_simplificado base CEOS EVIDÊNCIA DE CONSUMO 01 07 2024 a 30 06 2025.pdf
HAM - CAF	JUL/24 a JUN/25	3116360.114	CLORETO DE SODIO - CONCENTRACAO/DOSAGEM 9 MG/ML - FRASCO 100,000 MILILITRO	SPGV	FRASCO	135270	#####	ANEXO: historico_consumo_simplificado base CEOS EVIDÊNCIA DE CONSUMO 01 07 2024 a 30 06 2025.pdf
HGV - CAF	JUL/24 a JUN/25	3116360.114	CLORETO DE SODIO - CONCENTRACAO/DOSAGEM 9 MG/ML - FRASCO 100,000 MILILITRO	SPGV	FRASCO	49980	#####	ANEXO: historico_consumo_simplificado base CEOS EVIDÊNCIA DE CONSUMO 01 07 2024 a 30 06 2025.pdf
HBL - CAF	JUL/24 a JUN/25	3116360.1.1843	CLORETO DE SODIO - CONCENTRACAO/DOSAGEM 9 MG/ML,FORMA FARMACEUTICA SOL - BOLSA OU FRASCO 100,000 MILILITRO	SPGV	BOLSA OU FRASCO	108600	#####	ANEXO: historico_consumo_simplificado base CEOS EVIDÊNCIA DE CONSUMO 01 07 2024 a 30 06 2025.pdf
HGV - CAF	JUL/24 a JUN/25	3116360.1.1843	CLORETO DE SODIO - CONCENTRACAO/DOSAGEM 9 MG/ML,FORMA FARMACEUTICA SOL - BOLSA OU FRASCO 100,000 MILILITRO	SPGV	BOLSA OU FRASCO	9780	R\$ 30.964,80	ANEXO: historico_consumo_simplificado base CEOS EVIDÊNCIA DE CONSUMO 01 07 2024 a 30 06 2025.pdf

HOSP. ULYSSES PERNAMBUCANO	JUL/24 a JUN/25	27532.1	CLORETO DE SODIO 0,9% 100 ML, SISTEMA FECHADO - UNIDADE	MEDICAMENTOS	TUBO	915	R\$ 4.163,25	ANEXO: historico_consumo_simplificado base CEOS EVIDÊNCIA DE CONSUMO 01 07 2024 a 30 06 2025.pdf
HOSP. ULYSSES PERNAMBUCANO	JUL/24 a JUN/25	105.1370	CLORETO DE SODIO 0,9% 100ML - FRASCO	SPGV	FRASCO	49	R\$ 166,11	ANEXO: historico_consumo_simplificado base CEOS EVIDÊNCIA DE CONSUMO 01 07 2024 a 30 06 2025.pdf
HAM - CAF	JUL/24 a JUN/25	3116360.1845	CLORETO DE SODIO - 0,9 % 250 ML (SISTEMA FECHADO)	SPGV	UNIDADE	162	R\$ 6.605,36	ANEXO: historico_consumo_simplificado base CEOS EVIDÊNCIA DE CONSUMO 01 07 2024 a 30 06 2025.pdf
HAM - CAF	JUL/24 a JUN/25	3116360.34	CLORETO DE SÓDIO SOL. INJ. 250ML - BOLSA OU FRASCO (SISTEMA FECHADO)	SPGV	FRASCO	29100	#####	ANEXO: historico_consumo_simplificado base CEOS EVIDÊNCIA DE CONSUMO 01 07 2024 a 30 06 2025.pdf
HOF - CAF	JUL/24 a JUN/25	3116360.34	CLORETO DE SÓDIO SOL. INJ. 250ML - BOLSA OU FRASCO (SISTEMA FECHADO)	SPGV	FRASCO	1050	R\$ 4.221,00	ANEXO: historico_consumo_simplificado base CEOS EVIDÊNCIA DE CONSUMO 01 07 2024 a 30 06 2025.pdf
HR - CAF	JUL/24 a JUN/25	3116360.1845	CLORETO DE SODIO - 0,9 % 250 ML (SISTEMA FECHADO)	SPGV	UNIDADE	146875	#####	ANEXO: historico_consumo_simplificado base CEOS EVIDÊNCIA DE CONSUMO 01 07 2024 a 30 06 2025.pdf
HBL - CAF	JUL/24 a JUN/25	3116360.1845	CLORETO DE SODIO - 0,9 % 250 ML (SISTEMA FECHADO)	SPGV	UNIDADE	31107	#####	ANEXO: historico_consumo_simplificado base CEOS EVIDÊNCIA DE CONSUMO 01 07 2024 a 30 06 2025.pdf
HGV - CAF	JUL/24 a JUN/25	3116360.1845	CLORETO DE SODIO - 0,9 % 250 ML (SISTEMA FECHADO)	SPGV	UNIDADE	41750	#####	ANEXO: historico_consumo_simplificado base CEOS EVIDÊNCIA DE CONSUMO 01 07 2024 a 30 06 2025.pdf
HRA - CAF	JUL/24 a JUN/25	3116360.1845	CLORETO DE SODIO - 0,9 % 250 ML (SISTEMA FECHADO)	SPGV	UNIDADE	31200	#####	ANEXO: historico_consumo_simplificado base CEOS EVIDÊNCIA DE CONSUMO 01 07 2024 a 30 06 2025.pdf
HOF - CAF	JUL/24 a JUN/25	3116360.1845	CLORETO DE SODIO - 0,9 % 250 ML (SISTEMA FECHADO)	SPGV	UNIDADE	45382	#####	ANEXO: historico_consumo_simplificado base CEOS EVIDÊNCIA DE CONSUMO 01 07 2024 a 30 06 2025.pdf
HOSPITAL BELARMINO CORREIA	JUL/24 a JUN/25	3116360.1845	CLORETO DE SODIO - 0,9 % 250 ML (SISTEMA FECHADO)	SPGV	UNIDADE	4938	R\$ 26.160,57	ANEXO: historico_consumo_simplificado base CEOS EVIDÊNCIA DE CONSUMO 01 07 2024 a 30 06 2025.pdf
HOSP. ULYSSES PERNAMBUCANO	JUL/24 a JUN/25	3116360.1845	CLORETO DE SODIO - 0,9 % 250 ML (SISTEMA FECHADO)	SPGV	UNIDADE	103	R\$ 396,06	ANEXO: historico_consumo_simplificado base CEOS EVIDÊNCIA DE CONSUMO 01 07 2024 a 30 06 2025.pdf
HR - ALMOXARIFADO	JUL/24 a JUN/25	3116360.1845	CLORETO DE SODIO - 0,9 % 250 ML (SISTEMA FECHADO)	SPGV	UNIDADE	13	R\$ 50,18	ANEXO: historico_consumo_simplificado base CEOS EVIDÊNCIA DE CONSUMO 01 07 2024 a 30 06 2025.pdf
HOSP. ULYSSES PERNAMBUCANO	JUL/24 a JUN/25	3116360.1846	CLORETO DE SODIO - 0,9 % 500 ML (SISTEMA FECHADO)	SPGV	UNIDADE	1234	R\$ 5.454,90	ANEXO: historico_consumo_simplificado base CEOS EVIDÊNCIA DE CONSUMO 01 07 2024 a 30 06 2025.pdf
HOSPITAL BELARMINO CORREIA	JUL/24 a JUN/25	3116417.1846	CLORETO DE SODIO - 9MG/ML, SOLUCAO ESTERIL, BOLSA OU FRASCO 500ML (SISTEMA ABERTO) - BOLSA OU FRASCO	SPGV	FRASCO	76	R\$ 451,25	ANEXO: historico_consumo_simplificado base CEOS EVIDÊNCIA DE CONSUMO 01 07 2024 a 30 06 2025.pdf
HOF - CAF	JUL/24 a JUN/25	3116417.120	CLORETO DE SODIO 9 MG/ML,FRASCO 500ML,USO EXTERNO - FRASCO 500.000 MILILITRO	SPGV	FRASCO	960	R\$ 3.129,60	ANEXO: historico_consumo_simplificado base CEOS EVIDÊNCIA DE CONSUMO 01 07 2024 a 30 06 2025.pdf
HOF - CAF	JUL/24 a JUN/25	3116360.1846	CLORETO DE SODIO - 0,9 % 500 ML (SISTEMA FECHADO)	SPGV	UNIDADE	253568	#####	ANEXO: historico_consumo_simplificado base CEOS EVIDÊNCIA DE CONSUMO 01 07 2024 a 30 06 2025.pdf
HGV - CAF	JUL/24 a JUN/25	3116360.1846	CLORETO DE SODIO - 0,9 % 500 ML (SISTEMA FECHADO)	SPGV	UNIDADE	88776	#####	ANEXO: historico_consumo_simplificado base CEOS EVIDÊNCIA DE CONSUMO 01 07 2024 a 30 06 2025.pdf
HAM - CAF	JUL/24 a JUN/25	3116360.1846	CLORETO DE SODIO - 0,9 % 500 ML (SISTEMA FECHADO)	SPGV	UNIDADE	71392	#####	ANEXO: historico_consumo_simplificado base CEOS EVIDÊNCIA DE CONSUMO 01 07 2024 a 30 06 2025.pdf
HBL - CAF	JUL/24 a JUN/25	3116360.1846	CLORETO DE SODIO - 0,9 % 500 ML (SISTEMA FECHADO)	SPGV	UNIDADE	83366	#####	ANEXO: historico_consumo_simplificado base CEOS EVIDÊNCIA DE CONSUMO 01 07 2024 a 30 06 2025.pdf
HR - CAF	JUL/24 a JUN/25	3116360.1846	CLORETO DE SODIO - 0,9 % 500 ML (SISTEMA FECHADO)	SPGV	UNIDADE	263676	#####	ANEXO: historico_consumo_simplificado base CEOS EVIDÊNCIA DE CONSUMO 01 07 2024 a 30 06 2025.pdf
HOF - CAF	JUL/24 a JUN/25	3116417.1846	CLORETO DE SODIO - 9MG/ML, SOLUCAO ESTERIL, BOLSA OU FRASCO 500ML (SISTEMA ABERTO) - BOLSA OU FRASCO	SPGV	FRASCO	420	R\$ 2.066,40	ANEXO: historico_consumo_simplificado base CEOS EVIDÊNCIA DE CONSUMO 01 07 2024 a 30 06 2025.pdf
HOSPITAL BELARMINO CORREIA	JUL/24 a JUN/25	3116360.1846	CLORETO DE SODIO - 0,9 % 500 ML (SISTEMA FECHADO)	SPGV	UNIDADE	18054	R\$ 79.989,59	ANEXO: historico_consumo_simplificado base CEOS EVIDÊNCIA DE CONSUMO 01 07 2024 a 30 06 2025.pdf
HRA - CAF	JUL/24 a JUN/25	3116360.1846	CLORETO DE SODIO - 0,9 % 500 ML (SISTEMA FECHADO)	SPGV	UNIDADE	79600	#####	ANEXO: historico_consumo_simplificado base CEOS EVIDÊNCIA DE CONSUMO 01 07 2024 a 30 06 2025.pdf
HBL - CAF	JUL/24 a JUN/25	3116360.1847	CLORETO DE SODIO - 9MG/ML, 1000ML (SISTEMA FECHADO)	SPGV	UNIDADE	37	R\$ 325,60	ANEXO: historico_consumo_simplificado base CEOS EVIDÊNCIA DE CONSUMO 01 07 2024 a 30 06 2025.pdf
HGV - CAF	JUL/24 a JUN/25	3116360.1847	CLORETO DE SODIO - 9MG/ML, 1000ML (SISTEMA FECHADO)	SPGV	UNIDADE	36423	#####	ANEXO: historico_consumo_simplificado base CEOS EVIDÊNCIA DE CONSUMO 01 07 2024 a 30 06 2025.pdf
HR - CAF	JUL/24 a JUN/25	3116360.1847	CLORETO DE SODIO - 9MG/ML, 1000ML (SISTEMA FECHADO)	SPGV	UNIDADE	62	R\$ 545,60	ANEXO: historico_consumo_simplificado base CEOS EVIDÊNCIA DE CONSUMO 01 07 2024 a 30 06 2025.pdf
HOF - CAF	JUL/24 a JUN/25	3116360.1847	CLORETO DE SODIO - 9MG/ML, 1000ML (SISTEMA FECHADO)	SPGV	UNIDADE	33026	#####	ANEXO: historico_consumo_simplificado base CEOS EVIDÊNCIA DE CONSUMO 01 07 2024 a 30 06 2025.pdf
HAM - CAF	JUL/24 a JUN/25	3141136.270	CLORETO DE SODIO - 9MG/ML, AMPOLA 10ML	SPGV	AMPOLA	169700	R\$ 41.416,74	ANEXO: historico_consumo_simplificado base CEOS EVIDÊNCIA DE CONSUMO 01 07 2024 a 30 06 2025.pdf
HOF - CAF	JUL/24 a JUN/25	3141136.270	CLORETO DE SODIO - 9MG/ML, AMPOLA 10ML	SPGV	AMPOLA	60400	R\$ 14.685,85	ANEXO: historico_consumo_simplificado base CEOS EVIDÊNCIA DE CONSUMO 01 07 2024 a 30 06 2025.pdf
HBL - CAF	JUL/24 a JUN/25	3141136.270	CLORETO DE SODIO - 9MG/ML, AMPOLA 10ML	SPGV	AMPOLA	66200	R\$ 16.038,66	ANEXO: historico_consumo_simplificado base CEOS EVIDÊNCIA DE CONSUMO 01 07 2024 a 30 06 2025.pdf
HR - CAF	JUL/24 a JUN/25	3141136.270	CLORETO DE SODIO - 9MG/ML, AMPOLA 10ML	SPGV	AMPOLA	300000	R\$ 73.953,61	ANEXO: historico_consumo_simplificado base CEOS EVIDÊNCIA DE CONSUMO 01 07 2024 a 30 06 2025.pdf
HOSPITAL BELARMINO CORREIA	JUL/24 a JUN/25	3116360.270	CLORETO DE SODIO - 0,9 % 10 ML (AMPOLA),	SPGV	AMPOLA	2553	R\$ 888,28	ANEXO: historico_consumo_simplificado base CEOS EVIDÊNCIA DE CONSUMO 01 07 2024 a 30 06 2025.pdf
HOSP. ULYSSES PERNAMBUCANO	JUL/24 a JUN/25	3141136.270	CLORETO DE SODIO - 9MG/ML, AMPOLA 10ML	SPGV	AMPOLA	539	R\$ 125,02	ANEXO: historico_consumo_simplificado base CEOS EVIDÊNCIA DE CONSUMO 01 07 2024 a 30 06 2025.pdf
HAM - CAF	JUL/24 a JUN/25	3141136.1465	CLORETO DE SÓDIO 10 ML - AMPOLA	SPGV	AMPOLA	2000	R\$ 539,08	ANEXO: historico_consumo_simplificado base CEOS EVIDÊNCIA DE CONSUMO 01 07 2024 a 30 06 2025.pdf
HAM - CAF	JUL/24 a JUN/25	3116441.270	CLORETO DE SODIO 20% AMPOLA 10 ML	SPGV	AMPOLA	4900	R\$ 1.935,17	ANEXO: historico_consumo_simplificado base CEOS EVIDÊNCIA DE CONSUMO 01 07 2024 a 30 06 2025.pdf
HRA - CAF	JUL/24 a JUN/25	3116441.1465	CLORETO DE SODIO - CONCENTRACAO/DOSAGEM 200 MG/M - AMPOLA	MEDICAMENTOS	UNIDADE	3000	R\$ 973,65	ANEXO: historico_consumo_simplificado base CEOS EVIDÊNCIA DE CONSUMO 01 07 2024 a 30 06 2025.pdf
HOSP. ULYSSES PERNAMBUCANO	JUL/24 a JUN/25	3116441.1465	CLORETO DE SODIO - CONCENTRACAO/DOSAGEM 200 MG/M - AMPOLA	MEDICAMENTOS	UNIDADE	37	R\$ 12,25	ANEXO: historico_consumo_simplificado base CEOS EVIDÊNCIA DE CONSUMO 01 07 2024 a 30 06 2025.pdf
HOSPITAL BELARMINO CORREIA	JUL/24 a JUN/25	3116441.270	CLORETO DE SODIO 20% AMPOLA 10 ML	SPGV	AMPOLA	433	R\$ 172,42	ANEXO: historico_consumo_simplificado base CEOS EVIDÊNCIA DE CONSUMO 01 07 2024 a 30 06 2025.pdf
HOF - CAF	JUL/24 a JUN/25	3116441.270	CLORETO DE SODIO 20% AMPOLA 10 ML	SPGV	AMPOLA	12220	R\$ 4.805,48	ANEXO: historico_consumo_simplificado base CEOS EVIDÊNCIA DE CONSUMO 01 07 2024 a 30 06 2025.pdf
HGV - CAF	JUL/24 a JUN/25	3116441.270	CLORETO DE SODIO 20% AMPOLA 10 ML	SPGV	AMPOLA	3870	R\$ 1.552,29	ANEXO: historico_consumo_simplificado base CEOS EVIDÊNCIA DE CONSUMO 01 07 2024 a 30 06 2025.pdf
HBL - CAF	JUL/24 a JUN/25	3116441.270	CLORETO DE SODIO 20% AMPOLA 10 ML	SPGV	AMPOLA	9200	R\$ 3.669,87	ANEXO: historico_consumo_simplificado base CEOS EVIDÊNCIA DE CONSUMO 01 07 2024 a 30 06 2025.pdf
HOSPITAL BELARMINO CORREIA	JUL/24 a JUN/25	3116425.270	CLORETO DE SODIO SOL. INJ. 10% - AMPOLA 10,000 MILILITRO	SPGV	UNIDADE	65628	R\$ 10,42	ANEXO: historico_consumo_simplificado base CEOS EVIDÊNCIA DE CONSUMO 01 07 2024 a 30 06 2025.pdf
HBL - CAF	JUL/24 a JUN/25	3116425.270	CLORETO DE SODIO SOL. INJ. 10% - AMPOLA 10,000 MILILITRO	SPGV	UNIDADE	2800	R\$ 1.049,90	ANEXO: historico_consumo_simplificado base CEOS EVIDÊNCIA DE CONSUMO 01 07 2024 a 30 06 2025.pdf
HOF - CAF	JUL/24 a JUN/25	3116425.270	CLORETO DE SODIO SOL. INJ. 10% - AMPOLA 10,000 MILILITRO	SPGV	UNIDADE	7200	R\$ 2.672,84	ANEXO: historico_consumo_simplificado base CEOS EVIDÊNCIA DE CONSUMO 01 07 2024 a 30 06 2025.pdf
HR - CAF	JUL/24 a JUN/25	3116425.270	CLORETO DE SODIO SOL. INJ. 10% - AMPOLA 10,000 MILILITRO	SPGV	UNIDADE	55600	R\$ 20.687,21	ANEXO: historico_consumo_simplificado base CEOS EVIDÊNCIA DE CONSUMO 01 07 2024 a 30 06 2025.pdf
HAM - CAF	JUL/24 a JUN/25	4970969.1373	CLORETO FERRICO - CONCENTRACAO/DOSAGEM 480 MG/G, - BISNAGA	MEDICAMENTOS	BISNAGA	2	R\$ 210,00	
HGV - CAF	JUL/24 a JUN/25	3243281.34	CLOREXIDINA DIGLICONATO 0,12% (BUCAL) FR 250 ML	MEDICAMENTOS	FRASCO	19	R\$ 140,03	

HAM - CAF	JUL/24 a JUN/25	3243281.34	CLOREXIDINA DIGLICONATO 0,12% (BUCAL) FR 250 ML	MEDICAMEN TOS	FRASCO	160	R\$ 1.520,12	
HOF - CAF	JUL/24 a JUN/25	3243281.34	CLOREXIDINA DIGLICONATO 0,12% (BUCAL) FR 250 ML	MEDICAMEN TOS	FRASCO	360	R\$ 3.172,20	
HR - CAF	JUL/24 a JUN/25	3243281.34	CLOREXIDINA DIGLICONATO 0,12% (BUCAL) FR 250 ML	MEDICAMEN TOS	FRASCO	3205	R\$ 17.940,53	
HAM - CAF	JUL/24 a JUN/25	3243281.114	CLOREXIDINA, DIGLICONATO - Concentracao/dosagem 0,12%, Forma farmaceut - FRASCO 100,000 MILILITRO	MEDICAMEN TOS	FRASCO	50	R\$ 435,00	
HOSP. ULYSSES PERNAMBUCANO	JUL/24 a JUN/25	3158853.1473	CLORPROMAZINA - 100 MG - COMPRIMIDO	MEDICAMEN TOS	COMPRIMIDO	15270	R\$ 4.220,34	ANEXO: historico_consumo_simplificado base CEOS EVIDÊNCIA DE CONSUMO 01 07 2024 a 30 06 2025.pdf
HOF - CAF	JUL/24 a JUN/25	3158853.1473	CLORPROMAZINA - 100 MG - COMPRIMIDO	MEDICAMEN TOS	COMPRIMIDO	800	R\$ 232,07	ANEXO: historico_consumo_simplificado base CEOS EVIDÊNCIA DE CONSUMO 01 07 2024 a 30 06 2025.pdf
HOF - SAF PADRÃO	JUL/24 a JUN/25	3158853.1473	CLORPROMAZINA - 100 MG - COMPRIMIDO	MEDICAMEN TOS	COMPRIMIDO	2000	R\$ 550,79	ANEXO: historico_consumo_simplificado base CEOS EVIDÊNCIA DE CONSUMO 01 07 2024 a 30 06 2025.pdf
HR - CAF	JUL/24 a JUN/25	3158853.1473	CLORPROMAZINA - 100 MG - COMPRIMIDO	MEDICAMEN TOS	COMPRIMIDO	900	R\$ 238,29	ANEXO: historico_consumo_simplificado base CEOS EVIDÊNCIA DE CONSUMO 01 07 2024 a 30 06 2025.pdf
HR - CAF	JUL/24 a JUN/25	3158853.1990	CLORPROMAZINA 100MG COMPRIMIDO REVESTIDO - COMPRIMIDO REVESTIDO	MEDICAMEN TOS	COMPRIMIDO	60	R\$ 16,80	ANEXO: historico_consumo_simplificado base CEOS EVIDÊNCIA DE CONSUMO 01 07 2024 a 30 06 2025.pdf
HR - CAF	JUL/24 a JUN/25	3158845.1473	CLORPROMAZINA 25MG COMPRIMIDO - COMPRIMIDO	MEDICAMEN TOS	COMPRIMIDO	60	R\$ 15,68	ANEXO: historico_consumo_simplificado base CEOS EVIDÊNCIA DE CONSUMO 01 07 2024 a 30 06 2025.pdf
HOF - CAF	JUL/24 a JUN/25	3158845.1473	CLORPROMAZINA 25MG COMPRIMIDO - COMPRIMIDO	MEDICAMEN TOS	COMPRIMIDO	1000	R\$ 298,19	ANEXO: historico_consumo_simplificado base CEOS EVIDÊNCIA DE CONSUMO 01 07 2024 a 30 06 2025.pdf
HOSP. ULYSSES PERNAMBUCANO	JUL/24 a JUN/25	3158845.1473	CLORPROMAZINA 25MG COMPRIMIDO - COMPRIMIDO	MEDICAMEN TOS	COMPRIMIDO	8156	R\$ 2.266,95	ANEXO: historico_consumo_simplificado base CEOS EVIDÊNCIA DE CONSUMO 01 07 2024 a 30 06 2025.pdf
HOF - CAF	JUL/24 a JUN/25	3188493.92	CLORPROMAZINA 40MG/ML SOL. ORAL - FRASCO 20,000 MILILITRO	MEDICAMEN TOS	FRASCO	30	R\$ 193,80	ANEXO: historico_consumo_simplificado base CEOS EVIDÊNCIA DE CONSUMO 01 07 2024 a 30 06 2025.pdf
HOSPITAL BELARMINO CORREIA	JUL/24 a JUN/25	3160378.961	CLORPROMAZINA SOL. INJ. 5 MG/ML - AMPOLA 5ML	MEDICAMEN TOS	AMPOLA	143	R\$ 263,64	ANEXO: historico_consumo_simplificado base CEOS EVIDÊNCIA DE CONSUMO 01 07 2024 a 30 06 2025.pdf
HBL - CAF	JUL/24 a JUN/25	3160378.961	CLORPROMAZINA SOL. INJ. 5 MG/ML - AMPOLA 5ML	MEDICAMEN TOS	AMPOLA	250	R\$ 459,70	ANEXO: historico_consumo_simplificado base CEOS EVIDÊNCIA DE CONSUMO 01 07 2024 a 30 06 2025.pdf
HOSP. ULYSSES PERNAMBUCANO	JUL/24 a JUN/25	3160378.961	CLORPROMAZINA SOL. INJ. 5 MG/ML - AMPOLA 5ML	MEDICAMEN TOS	AMPOLA	2025	R\$ 3.660,12	ANEXO: historico_consumo_simplificado base CEOS EVIDÊNCIA DE CONSUMO 01 07 2024 a 30 06 2025.pdf
HGV - CAF	JUL/24 a JUN/25	3160378.961	CLORPROMAZINA SOL. INJ. 5 MG/ML - AMPOLA 5ML	MEDICAMEN TOS	AMPOLA	300	R\$ 550,00	ANEXO: historico_consumo_simplificado base CEOS EVIDÊNCIA DE CONSUMO 01 07 2024 a 30 06 2025.pdf
HR - CAF	JUL/24 a JUN/25	3160378.961	CLORPROMAZINA SOL. INJ. 5 MG/ML - AMPOLA 5ML	MEDICAMEN TOS	AMPOLA	945	R\$ 1.734,35	ANEXO: historico_consumo_simplificado base CEOS EVIDÊNCIA DE CONSUMO 01 07 2024 a 30 06 2025.pdf
HAM - CAF	JUL/24 a JUN/25	3160378.961	CLORPROMAZINA SOL. INJ. 5 MG/ML - AMPOLA 5ML	MEDICAMEN TOS	AMPOLA	170	R\$ 308,60	ANEXO: historico_consumo_simplificado base CEOS EVIDÊNCIA DE CONSUMO 01 07 2024 a 30 06 2025.pdf
HAM - CAF	JUL/24 a JUN/25	3162354.1373	CLOTIRIMAZOL 10MG - BISNAGA	MEDICAMEN TOS	BISNAGA	8	R\$ 57,52	ANEXO: historico_consumo_simplificado base CEOS EVIDÊNCIA DE CONSUMO 01 07 2024 a 30 06 2025.pdf
HOSPITAL BELARMINO CORREIA	JUL/24 a JUN/25	3341577.1	CODEINA, FOSFATO - 30 MG COMPRIMIDO - UNIDADE	MEDICAMEN TOS	UNIDADE	330	R\$ 198,00	
HOF - CAF	JUL/24 a JUN/25	3084299.849	CODEINA, FOSFATO 3 MG/ML 120 ML - FRASCO 120,000 MILILITRO	MEDICAMEN TOS	FRASCO	6758	#####	ANEXO: historico_consumo_simplificado base CEOS EVIDÊNCIA DE CONSUMO 01 07 2024 a 30 06 2025.pdf
HOF - CAF	JUL/24 a JUN/25	3278972.1	COLA CIRURGICA - UNIDADE	MEDICAMEN TOS	UNIDADE	21	R\$ 14.107,58	
HOF - CAF	JUL/24 a JUN/25	3278972.1933	COLA CIRURGICA SINTETICA - AMPOLA 0,500 MILILITRO	MEDICAMEN TOS	AMPOLA	10	R\$ 5.450,00	
HBL - CAF	JUL/24 a JUN/25	3080803.771	COLAGENASE - 0,6 U/G POMADA - BISNAGA 30,000 GRAMA	MEDICAMEN TOS	BISNAGA	20	R\$ 216,80	ANEXO: historico_consumo_simplificado base CEOS EVIDÊNCIA DE CONSUMO 01 07 2024 a 30 06 2025.pdf
HR - CAF	JUL/24 a JUN/25	3080803.771	COLAGENASE - 0,6 U/G POMADA - BISNAGA 30,000 GRAMA	MEDICAMEN TOS	BISNAGA	8070	R\$ 87.454,90	ANEXO: historico_consumo_simplificado base CEOS EVIDÊNCIA DE CONSUMO 01 07 2024 a 30 06 2025.pdf
HGV - CAF	JUL/24 a JUN/25	3080803.771	COLAGENASE - 0,6 U/G POMADA - BISNAGA 30,000 GRAMA	MEDICAMEN TOS	BISNAGA	3010	R\$ 32.623,00	ANEXO: historico_consumo_simplificado base CEOS EVIDÊNCIA DE CONSUMO 01 07 2024 a 30 06 2025.pdf
HGV - CAF	JUL/24 a JUN/25	3069923.1	COLAGENASE + CLORANFENICOL - 0,6 UI/G + 0,01 G/G, BISNAGA POMADA - UNIDADE	ANTIMICROB IANOS	BISNAGA	200	R\$ 2.420,00	ANEXO: historico_consumo_simplificado base CEOS EVIDÊNCIA DE CONSUMO 01 07 2024 a 30 06 2025.pdf
HAM - CAF	JUL/24 a JUN/25	3069923.1	COLAGENASE + CLORANFENICOL - 0,6 UI/G + 0,01 G/G, BISNAGA POMADA - UNIDADE	ANTIMICROB IANOS	BISNAGA	60	R\$ 740,40	ANEXO: historico_consumo_simplificado base CEOS EVIDÊNCIA DE CONSUMO 01 07 2024 a 30 06 2025.pdf
HAM - CAF	JUL/24 a JUN/25	3069923.771	COLAGENASE 0,6U/G + CLORANFENICOL 0,01G/G, POM, BISNAGA 30G - BISNAGA 30,000 GRAMA	ANTIMICROB IANOS	BISNAGA	721	R\$ 7.068,44	ANEXO: historico_consumo_simplificado base CEOS EVIDÊNCIA DE CONSUMO 01 07 2024 a 30 06 2025.pdf
HOSP. ULYSSES PERNAMBUCANO	JUL/24 a JUN/25	3069923.771	COLAGENASE 0,6U/G + CLORANFENICOL 0,01G/G, POM, BISNAGA 30G - BISNAGA 30,000 GRAMA	ANTIMICROB IANOS	BISNAGA	40	R\$ 389,14	ANEXO: historico_consumo_simplificado base CEOS EVIDÊNCIA DE CONSUMO 01 07 2024 a 30 06 2025.pdf
HBL - CAF	JUL/24 a JUN/25	3069923.771	COLAGENASE 0,6U/G + CLORANFENICOL 0,01G/G, POM, BISNAGA 30G - BISNAGA 30,000 GRAMA	ANTIMICROB IANOS	BISNAGA	600	R\$ 5.906,40	ANEXO: historico_consumo_simplificado base CEOS EVIDÊNCIA DE CONSUMO 01 07 2024 a 30 06 2025.pdf
HOF - CAF	JUL/24 a JUN/25	3069923.771	COLAGENASE 0,6U/G + CLORANFENICOL 0,01G/G, POM, BISNAGA 30G - BISNAGA 30,000 GRAMA	ANTIMICROB IANOS	BISNAGA	1060	R\$ 10.401,82	ANEXO: historico_consumo_simplificado base CEOS EVIDÊNCIA DE CONSUMO 01 07 2024 a 30 06 2025.pdf
HOSPITAL BELARMINO CORREIA	JUL/24 a JUN/25	3069923.771	COLAGENASE 0,6U/G + CLORANFENICOL 0,01G/G, POM, BISNAGA 30G - BISNAGA 30,000 GRAMA	ANTIMICROB IANOS	BISNAGA	145	R\$ 1.423,42	ANEXO: historico_consumo_simplificado base CEOS EVIDÊNCIA DE CONSUMO 01 07 2024 a 30 06 2025.pdf
HR - CAF	JUL/24 a JUN/25	3069923.771	COLAGENASE 0,6U/G + CLORANFENICOL 0,01G/G, POM, BISNAGA 30G - BISNAGA 30,000 GRAMA	ANTIMICROB IANOS	BISNAGA	1990	R\$ 19.758,90	ANEXO: historico_consumo_simplificado base CEOS EVIDÊNCIA DE CONSUMO 01 07 2024 a 30 06 2025.pdf
HOF - CAF	JUL/24 a JUN/25	3190463.92	COMPLEXO MULTIVITAMINICO - SOL. ORAL (PROTOVIT) - FRASCO 20,000 MILILITRO	MEDICAMEN TOS	FRASCO	14	R\$ 315,89	
HAM - CAF	JUL/24 a JUN/25	3190463.92	COMPLEXO MULTIVITAMINICO - SOL. ORAL (PROTOVIT) - FRASCO 20,000 MILILITRO	MEDICAMEN TOS	FRASCO	133	R\$ 2.303,91	
HBL - CAF	JUL/24 a JUN/25	3190463.92	COMPLEXO MULTIVITAMINICO - SOL. ORAL (PROTOVIT) - FRASCO 20,000 MILILITRO	MEDICAMEN TOS	FRASCO	916	R\$ 16.928,07	

HR - CAF	JUL/24 a JUN/25	3355950.1653	COMPLEXO PROTROMBINICO 500 UI FRASCO-AMPOLA + DILUENTE, VIA DE ADMINISTRACAO INTRAVENOSA - FRASCO-AMP	MEDICAMEN TOS	FRASCO-AMPOLA	35	R\$ 38.360,00	ANEXO: historico_consumo_simplificado base CEOS EVIDÊNCIA DE CONSUMO 01 07 2024 a 30 06 2025.pdf
HOSPITAL BELARMINO CORREIA	JUL/24 a JUN/25	5706491.1	COMPOSTO PARA LIMPEZA DE FERIDAS - UNIDADE	MEDICAMEN TOS	UNIDADE	19	R\$ 2.470,00	
HR - CAF	JUL/24 a JUN/25	3963594.1656	CONTRASTE GADOLÍNICO 0,5 MMOL/ML MACROCÍCLICA SERINGA OU FRASCO - FRASCO-AMPOLA 50,000 MILILITRO	MEDICAMEN TOS	FRASCO-AMPOLA	23	R\$ 6.898,85	ANEXO: historico_consumo_simplificado base CEOS EVIDÊNCIA DE CONSUMO 01 07 2024 a 30 06 2025.pdf
HR - CAF	JUL/24 a JUN/25	3963594.1714	CONTRASTE GADOLÍNICO 0,5 MMOL/ML MACROCÍCLICA SERINGA OU FRASCO 10 ML - FRASCO-AMPOLA 10,000 MILILIT	MEDICAMEN TOS	FRASCO-AMPOLA	2429	#####	ANEXO: historico_consumo_simplificado base CEOS EVIDÊNCIA DE CONSUMO 01 07 2024 a 30 06 2025.pdf
HR - CAF	JUL/24 a JUN/25	3963594.1055	CONTRASTE GADOLINICO 0,5MMOL/ML MACROCICLICA - FRASCO-AMPOLA 20,000 MILILITRO	MEDICAMEN TOS	FRASCO 20 ML	720	R\$ 95.113,60	ANEXO: historico_consumo_simplificado base CEOS EVIDÊNCIA DE CONSUMO 01 07 2024 a 30 06 2025.pdf
HR - CAF	JUL/24 a JUN/25	3963640.1988	CONTRASTE GADOLINICO, EXCREC BILIAR > 45%, 0,25MMOL/ML, IONICO SERINGA	MEDICAMEN TOS	SERINGA	1	R\$ 600,00	
HR - CAF	JUL/24 a JUN/25	3439356.2050	CONTRASTE NAO IOCO DE BAIXA OSMOLARIDADE IODO 320MG/ML SER. 100ML	MEDICAMEN TOS	SERINGA	2	R\$ 685,50	
HR - CAF	JUL/24 a JUN/25	3371042.114	CONTRASTE NAO IONICO COMPOSICAO IODO 350 MG/ML - FRASCO 100,000 ML	MEDICAMEN TOS	FRASCO	862	#####	ANEXO: historico_consumo_simplificado base CEOS EVIDÊNCIA DE CONSUMO 01 07 2024 a 30 06 2025.pdf
HR - CAF	JUL/24 a JUN/25	3371042.1657	CONTRASTE NAO IONICO DE BAIXA OSMOLARIDADE - 350 MG/ML, FRASCO-AMPOLA100ML - FRASCO-AMPOLA 100,000 M	MEDICAMEN TOS	FRASCO-AMPOLA	1245	#####	ANEXO: historico_consumo_simplificado base CEOS EVIDÊNCIA DE CONSUMO 01 07 2024 a 30 06 2025.pdf
HAM - CAF	JUL/24 a JUN/25	3371042.1657	CONTRASTE NAO IONICO DE BAIXA OSMOLARIDADE - 350 MG/ML, FRASCO-AMPOLA100ML - FRASCO-AMPOLA 100,000 M	MEDICAMEN TOS	FRASCO-AMPOLA	4502	#####	ANEXO: historico_consumo_simplificado base CEOS EVIDÊNCIA DE CONSUMO 01 07 2024 a 30 06 2025.pdf
HBL - CAF	JUL/24 a JUN/25	3351750.120	CONTRASTE NAO IÔNICO DE BAIXA OSMOLARIDADE - 300MG/ML, F/A 500ML - FRASCO 500,000 MILILITRO	MEDICAMEN TOS	FRASCO	134	#####	
HR - CAF	JUL/24 a JUN/25	3351750.120	CONTRASTE NAO IÔNICO DE BAIXA OSMOLARIDADE - 300MG/ML, F/A 500ML - FRASCO 500,000 MILILITRO	MEDICAMEN TOS	FRASCO	3	R\$ 2.850,00	
HGV - CAF	JUL/24 a JUN/25	3351750.1656	CONTRASTE NAO IÔNICO DE BAIXA OSMOLARIDADE - 300MG/ML, FRASCO AMPOLA 50 ML - FRASCO-AMPOLA 50,000 M	MEDICAMEN TOS	FRASCO-AMPOLA	1592	#####	ANEXO: historico_consumo_simplificado base CEOS EVIDÊNCIA DE CONSUMO 01 07 2024 a 30 06 2025.pdf
HR - CAF	JUL/24 a JUN/25	3351750.1656	CONTRASTE NAO IÔNICO DE BAIXA OSMOLARIDADE - 300MG/ML, FRASCO AMPOLA 50 ML - FRASCO-AMPOLA 50,000 M	MEDICAMEN TOS	FRASCO-AMPOLA	2591	#####	ANEXO: historico_consumo_simplificado base CEOS EVIDÊNCIA DE CONSUMO 01 07 2024 a 30 06 2025.pdf
HOF - CAF	JUL/24 a JUN/25	3351750.1657	CONTRASTE NAO IONICO DE BAIXA OSMOLARIDADE - 300MG/ML, SOL. INJ, FRASCO-AMPOLA 100ML	MEDICAMEN TOS	FRASCO-AMPOLA	290	R\$ 51.736,90	ANEXO: historico_consumo_simplificado base CEOS EVIDÊNCIA DE CONSUMO 01 07 2024 a 30 06 2025.pdf
HBL - CAF	JUL/24 a JUN/25	3351750.1657	CONTRASTE NAO IONICO DE BAIXA OSMOLARIDADE - 300MG/ML, SOL. INJ, FRASCO-AMPOLA 100ML	MEDICAMEN TOS	FRASCO-AMPOLA	400	R\$ 71.432,00	ANEXO: historico_consumo_simplificado base CEOS EVIDÊNCIA DE CONSUMO 01 07 2024 a 30 06 2025.pdf
HR - CAF	JUL/24 a JUN/25	3351750.1657	CONTRASTE NAO IONICO DE BAIXA OSMOLARIDADE - 300MG/ML, SOL. INJ, FRASCO-AMPOLA 100ML	MEDICAMEN TOS	FRASCO-AMPOLA	167	R\$ 30.508,55	ANEXO: historico_consumo_simplificado base CEOS EVIDÊNCIA DE CONSUMO 01 07 2024 a 30 06 2025.pdf
HGV - CAF	JUL/24 a JUN/25	3351750.114	CONTRASTE NAO IONICO DE BAIXA OSMOLARIDADE - COMPOSICAO IODO 300 MG/ML - FRASCO 100,000 MILILITRO	MEDICAMEN TOS	FRASCO 100 ML	764	#####	ANEXO: historico_consumo_simplificado base CEOS EVIDÊNCIA DE CONSUMO 01 07 2024 a 30 06 2025.pdf
HBL - CAF	JUL/24 a JUN/25	3351750.114	CONTRASTE NAO IONICO DE BAIXA OSMOLARIDADE - COMPOSICAO IODO 300 MG/ML - FRASCO 100,000 MILILITRO	MEDICAMEN TOS	FRASCO 100 ML	359	R\$ 62.584,47	ANEXO: historico_consumo_simplificado base CEOS EVIDÊNCIA DE CONSUMO 01 07 2024 a 30 06 2025.pdf
HR - CAF	JUL/24 a JUN/25	3351750.114	CONTRASTE NAO IONICO DE BAIXA OSMOLARIDADE - COMPOSICAO IODO 300 MG/ML - FRASCO 100,000 MILILITRO	MEDICAMEN TOS	FRASCO 100 ML	1360	#####	ANEXO: historico_consumo_simplificado base CEOS EVIDÊNCIA DE CONSUMO 01 07 2024 a 30 06 2025.pdf
HR - CAF	JUL/24 a JUN/25	3371042.1656	CONTRASTE NAO IONICO DE BAIXA OSMOLARIDADE - Composicao iodo 350 mg/ml - FRASCO-AMPOLA 50,000 MILILITRO	MEDICAMEN TOS	FRASCO-AMPOLA	4010	#####	ANEXO: historico_consumo_simplificado base CEOS EVIDÊNCIA DE CONSUMO 01 07 2024 a 30 06 2025.pdf
HR - CAF	JUL/24 a JUN/25	3188752.114	CONTRASTE NAO IONICO DE BAIXA OSMOLARIDADE - COMPOSICAO IODO 370 MG/ML - FRASCO 100,000 MILILITRO	MEDICAMEN TOS	FRASCO	10	R\$ 2.013,60	ANEXO: historico_consumo_simplificado base CEOS EVIDÊNCIA DE CONSUMO 01 07 2024 a 30 06 2025.pdf
HOSPITAL BELARMINO CORREIA	JUL/24 a JUN/25	1866370.1	CURATIVO CARVAO ATIVADO, IMPREGNADO POR PRATA, BACTERICIDA, 10,5 X 10, - UNIDADE	MEDICAMEN TOS	UNIDADE	450	R\$ 4.939,93	
HR - CAF	JUL/24 a JUN/25	1866370.1	CURATIVO CARVAO ATIVADO, IMPREGNADO POR PRATA, BACTERICIDA, 10,5 X 10, - UNIDADE	MEDICAMEN TOS	UNIDADE	64	R\$ 630,40	
HBL - CAF	JUL/24 a JUN/25	3109860.1653	DACARBAZINA - 200 MG, PO LIOFILIZADO - FRASCO-AMPOLA	MEDICAMEN TOS	FRASCO-AMPOLA	318	R\$ 8.859,48	ANEXO: historico_consumo_simplificado base CEOS EVIDÊNCIA DE CONSUMO 01 07 2024 a 30 06 2025.pdf
HOF - CAF	JUL/24 a JUN/25	3109933.1653	DANTROLENO SÓDICO 20MG PÓ SOL. INJ. FRASCO AMPOLA	MEDICAMEN TOS	FRASCO-AMPOLA	36	R\$ 7.201,08	ANEXO: historico_consumo_simplificado base CEOS EVIDÊNCIA DE CONSUMO 01 07 2024 a 30 06 2025.pdf
HBL - CAF	JUL/24 a JUN/25	3109933.1653	DANTROLENO SÓDICO 20MG PÓ SOL. INJ. FRASCO AMPOLA	MEDICAMEN TOS	FRASCO-AMPOLA	36	R\$ 7.201,08	ANEXO: historico_consumo_simplificado base CEOS EVIDÊNCIA DE CONSUMO 01 07 2024 a 30 06 2025.pdf
HAM - CAF	JUL/24 a JUN/25	3109933.1653	DANTROLENO SÓDICO 20MG PÓ SOL. INJ. FRASCO AMPOLA	MEDICAMEN TOS	FRASCO-AMPOLA	36	R\$ 7.201,08	ANEXO: historico_consumo_simplificado base CEOS EVIDÊNCIA DE CONSUMO 01 07 2024 a 30 06 2025.pdf
HR - CAF	JUL/24 a JUN/25	3109933.1653	DANTROLENO SÓDICO 20MG PÓ SOL. INJ. FRASCO AMPOLA	MEDICAMEN TOS	FRASCO-AMPOLA	12	R\$ 2.400,36	ANEXO: historico_consumo_simplificado base CEOS EVIDÊNCIA DE CONSUMO 01 07 2024 a 30 06 2025.pdf
HR - CAF	JUL/24 a JUN/25	3166716.1653	DAPTOMICINA - 500MG, PO P/ SOL. INJ, FRASCO-AMPOLA - FRASCO-AMPOLA	ANTIMICROB IANOS	FRASCO-AMPOLA	10	R\$ 1.174,90	ANEXO: historico_consumo_simplificado base CEOS EVIDÊNCIA DE CONSUMO 01 07 2024 a 30 06 2025.pdf
HGV - CAF	JUL/24 a JUN/25	3166716.1653	DAPTOMICINA - 500MG, PO P/ SOL. INJ, FRASCO-AMPOLA - FRASCO-AMPOLA	ANTIMICROB IANOS	FRASCO-AMPOLA	81	R\$ 8.979,93	ANEXO: historico_consumo_simplificado base CEOS EVIDÊNCIA DE CONSUMO 01 07 2024 a 30 06 2025.pdf
HAM - CAF	JUL/24 a JUN/25	3166716.1653	DAPTOMICINA - 500MG, PO P/ SOL. INJ, FRASCO-AMPOLA - FRASCO-AMPOLA	ANTIMICROB IANOS	FRASCO-AMPOLA	74	R\$ 8.792,68	ANEXO: historico_consumo_simplificado base CEOS EVIDÊNCIA DE CONSUMO 01 07 2024 a 30 06 2025.pdf
HR - ALMOXARIFA DO	JUL/24 a JUN/25	2988313.1	DEPOSITO PLASTICO - EM PLASTICO RESISTENTE,MEDINDO: (28 X 22 X 80)CM, - UNIDADE	SPGV	UNIDADE	40	R\$ 1.316,00	
HR - CAF	JUL/24 a JUN/25	3070379.271	DESLANOSIDEO - 0,2MG/ML, SOL. INJ.- AMPOLA 2,000 MILILITRO	MEDICAMEN TOS	AMPOLA	440	R\$ 929,30	ANEXO: historico_consumo_simplificado base CEOS EVIDÊNCIA DE CONSUMO 01 07 2024 a 30 06 2025.pdf
HAM - CAF	JUL/24 a JUN/25	3070379.271	DESLANOSIDEO - 0,2MG/ML, SOL. INJ.- AMPOLA 2,000 MILILITRO	MEDICAMEN TOS	AMPOLA	1060	R\$ 2.251,50	ANEXO: historico_consumo_simplificado base CEOS EVIDÊNCIA DE CONSUMO 01 07 2024 a 30 06 2025.pdf
HBL - CAF	JUL/24 a JUN/25	3070379.271	DESLANOSIDEO - 0,2MG/ML, SOL. INJ.- AMPOLA 2,000 MILILITRO	MEDICAMEN TOS	AMPOLA	315	R\$ 667,95	ANEXO: historico_consumo_simplificado base CEOS EVIDÊNCIA DE CONSUMO 01 07 2024 a 30 06 2025.pdf
HGV - CAF	JUL/24 a JUN/25	3070379.271	DESLANOSIDEO - 0,2MG/ML, SOL. INJ.- AMPOLA 2,000 MILILITRO	MEDICAMEN TOS	AMPOLA	770	R\$ 1.640,10	ANEXO: historico_consumo_simplificado base CEOS EVIDÊNCIA DE CONSUMO 01 07 2024 a 30 06 2025.pdf
HOF - CAF	JUL/24 a JUN/25	3070379.271	DESLANOSIDEO - 0,2MG/ML, SOL. INJ.- AMPOLA 2,000 MILILITRO	MEDICAMEN TOS	AMPOLA	700	R\$ 1.474,00	ANEXO: historico_consumo_simplificado base CEOS EVIDÊNCIA DE CONSUMO 01 07 2024 a 30 06 2025.pdf
HOSPITAL BELARMINO CORREIA	JUL/24 a JUN/25	3070379.271	DESLANOSIDEO - 0,2MG/ML, SOL. INJ.- AMPOLA 2,000 MILILITRO	MEDICAMEN TOS	AMPOLA	53	R\$ 112,89	ANEXO: historico_consumo_simplificado base CEOS EVIDÊNCIA DE CONSUMO 01 07 2024 a 30 06 2025.pdf
HOF - CAF	JUL/24 a JUN/25	3070379.1	DESLANOSIDEO 0,2MG/ML, AMPOLA 2ML - UNIDADE	MEDICAMEN TOS	AMPOLA	100	R\$ 185,00	ANEXO: historico_consumo_simplificado base CEOS EVIDÊNCIA DE CONSUMO 01 07 2024 a 30 06 2025.pdf
HOSPITAL BELARMINO CORREIA	JUL/24 a JUN/25	3369110.114	DESORATADINA - CONCENTRACAO/DOSAGEM 0,5 MG/ML,FORMA FARMACEUTICA XAR - FRASCO 100,000 MILILITRO	MEDICAMEN TOS	FR100 - FRASCO(100)	71	R\$ 939,96	
HR - CAF	JUL/24 a JUN/25	3109976.1716	DESMOPRESSINA 0,1MG/ML SOL. NASAL FRASCO 2,5ML - FRASCO 2,500 MILILITRO	MEDICAMEN TOS	FRASCO	2	R\$ 357,88	ANEXO: historico_consumo_simplificado base CEOS EVIDÊNCIA DE CONSUMO 01 07 2024 a 30 06 2025.pdf
HR - CAF	JUL/24 a JUN/25	3109968.1716	DESMOPRESSINA 0,1MG/ML SOL. NASAL FRASCO SPRAY 2,5ML	MEDICAMEN TOS	FRASCO	51	R\$ 4.201,29	ANEXO: historico_consumo_simplificado base CEOS EVIDÊNCIA DE CONSUMO 01 07 2024 a 30 06 2025.pdf
HR - CAF	JUL/24 a JUN/25	3075641.1034	DESMOPRESSINA, ACETATO SOL. INJ. 4MCG/ML - 1ML - AMPOLA 1,000 MILILITRO	MEDICAMEN TOS	AMPOLA	40	R\$ 1.111,60	ANEXO: historico_consumo_simplificado base CEOS EVIDÊNCIA DE CONSUMO 01 07 2024 a 30 06 2025.pdf
HR - CAF	JUL/24 a JUN/25	3070433.1473	DEXAMETASONA - 4MG, COMPRIMIDO	MEDICAMEN TOS	COMPRIMID O	58480	R\$ 10.461,31	ANEXO: historico_consumo_simplificado base CEOS EVIDÊNCIA DE CONSUMO 01 07 2024 a 30 06 2025.pdf
HGV - CAF	JUL/24 a JUN/25	3070433.1	DEXAMETASONA - 4MG, COMPRIMIDO - UNIDADE	MEDICAMEN TOS	COMPRIMID O	300	R\$ 138,99	ANEXO: historico_consumo_simplificado base CEOS EVIDÊNCIA DE CONSUMO 01 07 2024 a 30 06 2025.pdf
HAM - CAF	JUL/24 a JUN/25	3143333.1745	DEXAMETASONA - 4MG/ML, SOLUÇÃO INJETAVEL, AMPOLA 2,5ML - AMPOLA 2,500 MILILITRO	MEDICAMEN TOS	AMPOLA	11250	R\$ 17.940,50	ANEXO: historico_consumo_simplificado base CEOS EVIDÊNCIA DE CONSUMO 01 07 2024 a 30 06 2025.pdf

HRA - CAF	JUL/24 a JUN/25	3143333.1745	DEXAMETASONA - 4MG/ML, SOLUÇÃO INJETAVEL, AMPOLA 2,5ML - AMPOLA 2,500 MILILITRO	MEDICAMEN TOS	AMPOLA	12400	R\$ 19.315,00	ANEXO: historico_consumo_simplificado base CEOS EVIDÊNCIA DE CONSUMO 01 07 2024 a 30 06 2025.pdf
HOSPITAL BELARMINO CORREIA	JUL/24 a JUN/25	3143333.1745	DEXAMETASONA - 4MG/ML, SOLUÇÃO INJETAVEL, AMPOLA 2,5ML - AMPOLA 2,500 MILILITRO	MEDICAMEN TOS	AMPOLA	9795	R\$ 15.340,32	ANEXO: historico_consumo_simplificado base CEOS EVIDÊNCIA DE CONSUMO 01 07 2024 a 30 06 2025.pdf
HBL - CAF	JUL/24 a JUN/25	3143333.1745	DEXAMETASONA - 4MG/ML, SOLUÇÃO INJETAVEL, AMPOLA 2,5ML - AMPOLA 2,500 MILILITRO	MEDICAMEN TOS	AMPOLA	20605	R\$ 32.754,00	ANEXO: historico_consumo_simplificado base CEOS EVIDÊNCIA DE CONSUMO 01 07 2024 a 30 06 2025.pdf
HOF - CAF	JUL/24 a JUN/25	3143333.1745	DEXAMETASONA - 4MG/ML, SOLUÇÃO INJETAVEL, AMPOLA 2,5ML - AMPOLA 2,500 MILILITRO	MEDICAMEN TOS	AMPOLA	14122	R\$ 22.535,24	ANEXO: historico_consumo_simplificado base CEOS EVIDÊNCIA DE CONSUMO 01 07 2024 a 30 06 2025.pdf
HGV - CAF	JUL/24 a JUN/25	3143333.1745	DEXAMETASONA - 4MG/ML, SOLUÇÃO INJETAVEL, AMPOLA 2,5ML - AMPOLA 2,500 MILILITRO	MEDICAMEN TOS	AMPOLA	17331	R\$ 27.704,11	ANEXO: historico_consumo_simplificado base CEOS EVIDÊNCIA DE CONSUMO 01 07 2024 a 30 06 2025.pdf
HOSP. ULYSSES PERNAMBUCANO	JUL/24 a JUN/25	3143333.1745	DEXAMETASONA - 4MG/ML, SOLUÇÃO INJETAVEL, AMPOLA 2,5ML - AMPOLA 2,500 MILILITRO	MEDICAMEN TOS	AMPOLA	44	R\$ 71,06	ANEXO: historico_consumo_simplificado base CEOS EVIDÊNCIA DE CONSUMO 01 07 2024 a 30 06 2025.pdf
HR - CAF	JUL/24 a JUN/25	3143333.1745	DEXAMETASONA - 4MG/ML, SOLUÇÃO INJETAVEL, AMPOLA 2,5ML - AMPOLA 2,500 MILILITRO	MEDICAMEN TOS	AMPOLA	63110	#####	ANEXO: historico_consumo_simplificado base CEOS EVIDÊNCIA DE CONSUMO 01 07 2024 a 30 06 2025.pdf
HAM - CAF	JUL/24 a JUN/25	3143325.1745	DEXAMETASONA - CONCENTRACAO/DOSAGEM 4 MG/ML - AMPOLA 2,500 MILILITRO	MEDICAMEN TOS	AMPOLA	3880	R\$ 8.605,00	ANEXO: historico_consumo_simplificado base CEOS EVIDÊNCIA DE CONSUMO 01 07 2024 a 30 06 2025.pdf
HBL - CAF	JUL/24 a JUN/25	3141179.114	DEXAMETASONA 0,1 MG/ML FRASCO 100 MILILITRO	MEDICAMEN TOS	FRASCO	10	R\$ 24,10	ANEXO: historico_consumo_simplificado base CEOS EVIDÊNCIA DE CONSUMO 01 07 2024 a 30 06 2025.pdf
HOF - CAF	JUL/24 a JUN/25	3070450.840	DEXAMETASONA 1 MG/G CREME BISNAGA 10 G	MEDICAMEN TOS	BISNAGA	496	R\$ 869,16	ANEXO: historico_consumo_simplificado base CEOS EVIDÊNCIA DE CONSUMO 01 07 2024 a 30 06 2025.pdf
HOSP. ULYSSES PERNAMBUCANO	JUL/24 a JUN/25	3070450.840	DEXAMETASONA 1 MG/G CREME BISNAGA 10 G	MEDICAMEN TOS	BISNAGA	57	R\$ 95,21	ANEXO: historico_consumo_simplificado base CEOS EVIDÊNCIA DE CONSUMO 01 07 2024 a 30 06 2025.pdf
HAM - CAF	JUL/24 a JUN/25	3070450.840	DEXAMETASONA 1 MG/G CREME BISNAGA 10 G	MEDICAMEN TOS	BISNAGA	1451	R\$ 2.598,56	ANEXO: historico_consumo_simplificado base CEOS EVIDÊNCIA DE CONSUMO 01 07 2024 a 30 06 2025.pdf
HBL - CAF	JUL/24 a JUN/25	3070450.840	DEXAMETASONA 1 MG/G CREME BISNAGA 10 G	MEDICAMEN TOS	BISNAGA	115	R\$ 215,40	ANEXO: historico_consumo_simplificado base CEOS EVIDÊNCIA DE CONSUMO 01 07 2024 a 30 06 2025.pdf
HR - CAF	JUL/24 a JUN/25	3070450.840	DEXAMETASONA 1 MG/G CREME BISNAGA 10 G	MEDICAMEN TOS	BISNAGA	700	R\$ 1.268,50	ANEXO: historico_consumo_simplificado base CEOS EVIDÊNCIA DE CONSUMO 01 07 2024 a 30 06 2025.pdf
HOSPITAL BELARMINO CORREIA	JUL/24 a JUN/25	3070450.840	DEXAMETASONA 1 MG/G CREME BISNAGA 10 G	MEDICAMEN TOS	BISNAGA	90	R\$ 158,94	ANEXO: historico_consumo_simplificado base CEOS EVIDÊNCIA DE CONSUMO 01 07 2024 a 30 06 2025.pdf
HOSP. ULYSSES PERNAMBUCANO	JUL/24 a JUN/25	3070484.1473	DEXCLORFENIRAMINA - 2MG, COMPRIMIDO	MEDICAMEN TOS	COMPRIMID O	500	R\$ 25,11	ANEXO: historico_consumo_simplificado base CEOS EVIDÊNCIA DE CONSUMO 01 07 2024 a 30 06 2025.pdf
HBL - CAF	JUL/24 a JUN/25	3070484.1473	DEXCLORFENIRAMINA - 2MG, COMPRIMIDO	MEDICAMEN TOS	COMPRIMID O	4900	R\$ 242,35	ANEXO: historico_consumo_simplificado base CEOS EVIDÊNCIA DE CONSUMO 01 07 2024 a 30 06 2025.pdf
HGV - CAF	JUL/24 a JUN/25	3070484.1473	DEXCLORFENIRAMINA - 2MG, COMPRIMIDO	MEDICAMEN TOS	COMPRIMID O	14500	R\$ 718,86	ANEXO: historico_consumo_simplificado base CEOS EVIDÊNCIA DE CONSUMO 01 07 2024 a 30 06 2025.pdf
HR - CAF	JUL/24 a JUN/25	3070484.1473	DEXCLORFENIRAMINA - 2MG, COMPRIMIDO	MEDICAMEN TOS	COMPRIMID O	38140	R\$ 1.921,03	ANEXO: historico_consumo_simplificado base CEOS EVIDÊNCIA DE CONSUMO 01 07 2024 a 30 06 2025.pdf
HAM - CAF	JUL/24 a JUN/25	3070484.1473	DEXCLORFENIRAMINA - 2MG, COMPRIMIDO	MEDICAMEN TOS	COMPRIMID O	19959	R\$ 984,50	ANEXO: historico_consumo_simplificado base CEOS EVIDÊNCIA DE CONSUMO 01 07 2024 a 30 06 2025.pdf
HOF - CAF	JUL/24 a JUN/25	3070484.1473	DEXCLORFENIRAMINA - 2MG, COMPRIMIDO	MEDICAMEN TOS	COMPRIMID O	10600	R\$ 533,86	ANEXO: historico_consumo_simplificado base CEOS EVIDÊNCIA DE CONSUMO 01 07 2024 a 30 06 2025.pdf
HOSPITAL BELARMINO CORREIA	JUL/24 a JUN/25	3141217.114	DEXCLORFENIRAMINA 2MG/ 5ML,FRASCO 100ML (SEM CORANTE)	MEDICAMEN TOS	FRASCO	558	R\$ 1.265,90	ANEXO: historico_consumo_simplificado base CEOS EVIDÊNCIA DE CONSUMO 01 07 2024 a 30 06 2025.pdf
HOF - CAF	JUL/24 a JUN/25	3141217.114	DEXCLORFENIRAMINA 2MG/ 5ML,FRASCO 100ML (SEM CORANTE)	MEDICAMEN TOS	FRASCO	2296	R\$ 5.172,12	ANEXO: historico_consumo_simplificado base CEOS EVIDÊNCIA DE CONSUMO 01 07 2024 a 30 06 2025.pdf
HR - CAF	JUL/24 a JUN/25	3222403.114	DEXCLORFENIRAMINA, MALEATO - 0,4MG/ML, SOLUCAO ORAL - FRASCO 100,000 MILILITRO	MEDICAMEN TOS	FRASCO	1130	R\$ 2.147,00	ANEXO: historico_consumo_simplificado base CEOS EVIDÊNCIA DE CONSUMO 01 07 2024 a 30 06 2025.pdf
HBL - CAF	JUL/24 a JUN/25	3222403.114	DEXCLORFENIRAMINA, MALEATO - 0,4MG/ML, SOLUCAO ORAL - FRASCO 100,000 MILILITRO	MEDICAMEN TOS	FRASCO	925	R\$ 1.757,50	ANEXO: historico_consumo_simplificado base CEOS EVIDÊNCIA DE CONSUMO 01 07 2024 a 30 06 2025.pdf
HOSP. ULYSSES PERNAMBUCANO	JUL/24 a JUN/25	3222403.114	DEXCLORFENIRAMINA, MALEATO - 0,4MG/ML, SOLUCAO ORAL - FRASCO 100,000 MILILITRO	MEDICAMEN TOS	FRASCO	3	R\$ 5,70	ANEXO: historico_consumo_simplificado base CEOS EVIDÊNCIA DE CONSUMO 01 07 2024 a 30 06 2025.pdf
HOSPITAL BELARMINO CORREIA	JUL/24 a JUN/25	4107810.1370	DEXCLORFENIRAMINA, MAL + BETAMETASONA - 2 MG/5ML + 0,25MG/ML - XAROPE - FRASCO	MEDICAMEN TOS	FRASCO	9	R\$ 62,55	
HAM - CAF	JUL/24 a JUN/25	3087751.1	DEXMEDETOMIDINA - UNIDADE	MEDICAMEN TOS	UNIDADE	50	R\$ 352,00	ANEXO: historico_consumo_simplificado base CEOS EVIDÊNCIA DE CONSUMO 01 07 2024 a 30 06 2025.pdf
HOSPITAL BELARMINO CORREIA	JUL/24 a JUN/25	18213.1	DEXMEDETOMIDINA (CLORIDRATO) 100MCG/ML 2ML - UNIDADE	MEDICAMEN TOS	FRASCO-AMPOLA	160	R\$ 1.787,20	ANEXO: historico_consumo_simplificado base CEOS EVIDÊNCIA DE CONSUMO 01 07 2024 a 30 06 2025.pdf
HGV - CAF	JUL/24 a JUN/25	3087751.1592	DEXMEDETOMIDINA 0,1 MG/ML SOL. INJ- FRASCO-AMPOLA 2,000 MILILITRO	MEDICAMEN TOS	FRASCO-AMPOLA	655	R\$ 8.022,65	ANEXO: historico_consumo_simplificado base CEOS EVIDÊNCIA DE CONSUMO 01 07 2024 a 30 06 2025.pdf
HBL - CAF	JUL/24 a JUN/25	3087751.1592	DEXMEDETOMIDINA 0,1 MG/ML SOL. INJ- FRASCO-AMPOLA 2,000 MILILITRO	MEDICAMEN TOS	FRASCO-AMPOLA	1135	R\$ 13.839,95	ANEXO: historico_consumo_simplificado base CEOS EVIDÊNCIA DE CONSUMO 01 07 2024 a 30 06 2025.pdf
HAM - CAF	JUL/24 a JUN/25	3087751.1592	DEXMEDETOMIDINA 0,1 MG/ML SOL. INJ- FRASCO-AMPOLA 2,000 MILILITRO	MEDICAMEN TOS	FRASCO-AMPOLA	50	R\$ 608,50	ANEXO: historico_consumo_simplificado base CEOS EVIDÊNCIA DE CONSUMO 01 07 2024 a 30 06 2025.pdf
HBL - CAF	JUL/24 a JUN/25	T01614.1	DEXMEDETOMIDINA 200 MCG/2ML FRASCO AMPOLA - UNIDADE	MEDICAMEN TOS	UNIDADE	2585	R\$ 82.616,60	ANEXO: historico_consumo_simplificado base CEOS EVIDÊNCIA DE CONSUMO 01 07 2024 a 30 06 2025.pdf
HGV - CAF	JUL/24 a JUN/25	T01614.1	DEXMEDETOMIDINA 200 MCG/2ML FRASCO AMPOLA - UNIDADE	MEDICAMEN TOS	UNIDADE	1000	R\$ 31.960,00	ANEXO: historico_consumo_simplificado base CEOS EVIDÊNCIA DE CONSUMO 01 07 2024 a 30 06 2025.pdf
HR - CAF	JUL/24 a JUN/25	T01614.1	DEXMEDETOMIDINA 200 MCG/2ML FRASCO AMPOLA - UNIDADE	MEDICAMEN TOS	UNIDADE	2910	R\$ 93.003,60	ANEXO: historico_consumo_simplificado base CEOS EVIDÊNCIA DE CONSUMO 01 07 2024 a 30 06 2025.pdf
HAM - CAF	JUL/24 a JUN/25	T01614.1	DEXMEDETOMIDINA 200 MCG/2ML FRASCO AMPOLA - UNIDADE	MEDICAMEN TOS	UNIDADE	4255	#####	ANEXO: historico_consumo_simplificado base CEOS EVIDÊNCIA DE CONSUMO 01 07 2024 a 30 06 2025.pdf
HOF - CAF	JUL/24 a JUN/25	3087751.1653	DEXMEDETOMIDINA, CLORIDRATO - CONCENTRACAO/DOSAGEM 0,1 MG/ML FRASCO AMPOLA - FRASCO-AMPOLA	MEDICAMEN TOS	FRASCO-AMPOLA	3830	R\$ 74.281,40	ANEXO: historico_consumo_simplificado base CEOS EVIDÊNCIA DE CONSUMO 01 07 2024 a 30 06 2025.pdf
HR - CAF	JUL/24 a JUN/25	3087751.271	DEXMEDETOMIDINA, CLORIDRATO SOL. INJ. 100MCG/ML - 2ML - AMPOLA 2,000 MILILITRO	MEDICAMEN TOS	AMPOLA	12465	#####	ANEXO: historico_consumo_simplificado base CEOS EVIDÊNCIA DE CONSUMO 01 07 2024 a 30 06 2025.pdf
HGV - CAF	JUL/24 a JUN/25	3087751.271	DEXMEDETOMIDINA, CLORIDRATO SOL. INJ. 100MCG/ML - 2ML - AMPOLA 2,000 MILILITRO	MEDICAMEN TOS	AMPOLA	1715	R\$ 33.544,70	ANEXO: historico_consumo_simplificado base CEOS EVIDÊNCIA DE CONSUMO 01 07 2024 a 30 06 2025.pdf
HBL - CAF	JUL/24 a JUN/25	3087751.271	DEXMEDETOMIDINA, CLORIDRATO SOL. INJ. 100MCG/ML - 2ML - AMPOLA 2,000 MILILITRO	MEDICAMEN TOS	AMPOLA	28	R\$ 547,12	ANEXO: historico_consumo_simplificado base CEOS EVIDÊNCIA DE CONSUMO 01 07 2024 a 30 06 2025.pdf

HOF - CAF	JUL/24 a JUN/25	3087751.271	DEXMEDETOMIDINA, CLORIDRATO SOL. INJ. 100MCG/ML - 2ML - AMPOLA 2,000 MILILITRO	MEDICAMENTOS CONTROLADOS	AMPOLA	2060	R\$ 42.324,40	ANEXO: historico_consumo_simplificado base CEOS EVIDÊNCIA DE CONSUMO 01 07 2024 a 30 06 2025.pdf
HBL - CAF	JUL/24 a JUN/25	3201791.90	DEXTRANA 70 + HIPROMELOSE - 1 MG/ML + 3 MG/ML SOL. OFTALMICA- FRASCO 15,000 MILILITRO	MEDICAMENTOS	FRASCO	181	R\$ 2.349,95	ANEXO: historico_consumo_simplificado base CEOS EVIDÊNCIA DE CONSUMO 01 07 2024 a 30 06 2025.pdf
HOF - CAF	JUL/24 a JUN/25	3201791.90	DEXTRANA 70 + HIPROMELOSE - 1 MG/ML + 3 MG/ML SOL. OFTALMICA- FRASCO 15,000 MILILITRO	MEDICAMENTOS	FRASCO	99	R\$ 1.298,73	ANEXO: historico_consumo_simplificado base CEOS EVIDÊNCIA DE CONSUMO 01 07 2024 a 30 06 2025.pdf
HAM - CAF	JUL/24 a JUN/25	3201791.90	DEXTRANA 70 + HIPROMELOSE - 1 MG/ML + 3 MG/ML SOL. OFTALMICA- FRASCO 15,000 MILILITRO	MEDICAMENTOS	FRASCO	25	R\$ 321,45	ANEXO: historico_consumo_simplificado base CEOS EVIDÊNCIA DE CONSUMO 01 07 2024 a 30 06 2025.pdf
HAM - CAF	JUL/24 a JUN/25	3201791.1	DEXTRANA 70 + HIPROMELOSE - 1MG/ML + 3MG/ML, FRASCO 15 ML - UNIDADE	MEDICAMENTOS	FRASCO	5	R\$ 60,00	ANEXO: historico_consumo_simplificado base CEOS EVIDÊNCIA DE CONSUMO 01 07 2024 a 30 06 2025.pdf
HOF - CAF	JUL/24 a JUN/25	3201791.839	DEXTRANA 70 + HIPROMELOSE - CONCENTRACAO/DOSAGEM 1 MG/ML + 3 MG/ML - FRASCO 5,000 MILILITRO	MEDICAMENTOS	FRASCO	44	R\$ 649,88	ANEXO: historico_consumo_simplificado base CEOS EVIDÊNCIA DE CONSUMO 01 07 2024 a 30 06 2025.pdf
HOF - CAF	JUL/24 a JUN/25	3080714.1714.1653	CLORIDRATO DE DEXTROCETAMINA 50MG/ML 10ML (KETAMIN) - FRASCO-AMPOLA	MEDICAMENTOS CONTROLADOS	FRASCO-AMPOLA	2670	#####	ANEXO: historico_consumo_simplificado base CEOS EVIDÊNCIA DE CONSUMO 01 07 2024 a 30 06 2025.pdf
HR - CAF	JUL/24 a JUN/25	3080714.1714	DEXTROCETAMINA (ESCETAMINA) - 50MG/ML SOL. INJ - FRASCO-AMPOLA 10,000	MEDICAMENTOS CONTROLADOS	FRASCO-AMPOLA	8485	#####	ANEXO: historico_consumo_simplificado base CEOS EVIDÊNCIA DE CONSUMO 01 07 2024 a 30 06 2025.pdf
HBL - CAF	JUL/24 a JUN/25	3080714.1714	DEXTROCETAMINA (ESCETAMINA) - 50MG/ML SOL. INJ - FRASCO-AMPOLA 10,000	MEDICAMENTOS CONTROLADOS	FRASCO-AMPOLA	2080	#####	ANEXO: historico_consumo_simplificado base CEOS EVIDÊNCIA DE CONSUMO 01 07 2024 a 30 06 2025.pdf
HOSPITAL BELARMINO CORREIA	JUL/24 a JUN/25	3080714.1714	DEXTROCETAMINA (ESCETAMINA) - 50MG/ML SOL. INJ - FRASCO-AMPOLA 10,000	MEDICAMENTOS CONTROLADOS	FRASCO-AMPOLA	97	R\$ 6.693,42	ANEXO: historico_consumo_simplificado base CEOS EVIDÊNCIA DE CONSUMO 01 07 2024 a 30 06 2025.pdf
HAM - CAF	JUL/24 a JUN/25	3080714.1714	DEXTROCETAMINA (ESCETAMINA) - 50MG/ML SOL. INJ - FRASCO-AMPOLA 10,000	MEDICAMENTOS CONTROLADOS	FRASCO-AMPOLA	1403	R\$ 99.363,77	ANEXO: historico_consumo_simplificado base CEOS EVIDÊNCIA DE CONSUMO 01 07 2024 a 30 06 2025.pdf
HOF - CAF	JUL/24 a JUN/25	3080714.1714	DEXTROCETAMINA (ESCETAMINA) - 50MG/ML SOL. INJ - FRASCO-AMPOLA 10,000	MEDICAMENTOS CONTROLADOS	FRASCO-AMPOLA	3690	#####	ANEXO: historico_consumo_simplificado base CEOS EVIDÊNCIA DE CONSUMO 01 07 2024 a 30 06 2025.pdf
HOF - CAF	JUL/24 a JUN/25	3108090.1714	DEXTROCETAMINA, CLORIDRATO - CONCENTRACAO/DOSAGEM 50 MG/ML, 10ML - FRASCO-AMPOLA 10,000 MILILITRO	MEDICAMENTOS CONTROLADOS	FRASCO-AMPOLA	100	R\$ 6.810,00	ANEXO: historico_consumo_simplificado base CEOS EVIDÊNCIA DE CONSUMO 01 07 2024 a 30 06 2025.pdf
HGV - CAF	JUL/24 a JUN/25	3080714.1714	DEXTROCETAMINA (ESCETAMINA) - 50MG/ML SOL. INJ - FRASCO-AMPOLA 10,000	MEDICAMENTOS CONTROLADOS	FRASCO-AMPOLA	1875	#####	ANEXO: historico_consumo_simplificado base CEOS EVIDÊNCIA DE CONSUMO 01 07 2024 a 30 06 2025.pdf
HAM - CAF	JUL/24 a JUN/25	3080714.271	DEXTROCETAMINA (ESCETAMINA)- 50MG/ML SOL. INJ., AMPOLA 2ML	MEDICAMENTOS CONTROLADOS	AMPOLA	25	R\$ 399,00	ANEXO: historico_consumo_simplificado base CEOS EVIDÊNCIA DE CONSUMO 01 07 2024 a 30 06 2025.pdf
HBL - CAF	JUL/24 a JUN/25	3080714.271	DEXTROCETAMINA (ESCETAMINA)- 50MG/ML SOL. INJ., AMPOLA 2ML	MEDICAMENTOS CONTROLADOS	AMPOLA	75	R\$ 1.200,00	ANEXO: historico_consumo_simplificado base CEOS EVIDÊNCIA DE CONSUMO 01 07 2024 a 30 06 2025.pdf
HGV - CAF	JUL/24 a JUN/25	3080714.271	DEXTROCETAMINA (ESCETAMINA)- 50MG/ML SOL. INJ., AMPOLA 2ML	MEDICAMENTOS CONTROLADOS	AMPOLA	375	R\$ 6.007,50	ANEXO: historico_consumo_simplificado base CEOS EVIDÊNCIA DE CONSUMO 01 07 2024 a 30 06 2025.pdf
HOSPITAL BELARMINO CORREIA	JUL/24 a JUN/25	3080714.271	DEXTROCETAMINA (ESCETAMINA)- 50MG/ML SOL. INJ., AMPOLA 2ML	MEDICAMENTOS CONTROLADOS	AMPOLA	89	R\$ 1.426,04	ANEXO: historico_consumo_simplificado base CEOS EVIDÊNCIA DE CONSUMO 01 07 2024 a 30 06 2025.pdf
HR - CAF	JUL/24 a JUN/25	3080714.271	DEXTROCETAMINA (ESCETAMINA)- 50MG/ML SOL. INJ., AMPOLA 2ML	MEDICAMENTOS CONTROLADOS	AMPOLA	3644	R\$ 58.293,78	ANEXO: historico_consumo_simplificado base CEOS EVIDÊNCIA DE CONSUMO 01 07 2024 a 30 06 2025.pdf
HR - CAF	JUL/24 a JUN/25	3108090.271	DEXTROCETAMINA, CLORIDRATO - 50MG/ML, AMPOLA 2ML - AMPOLA 2,000 MILILITRO	MEDICAMENTOS CONTROLADOS	AMPOLA	500	R\$ 8.175,00	ANEXO: historico_consumo_simplificado base CEOS EVIDÊNCIA DE CONSUMO 01 07 2024 a 30 06 2025.pdf
HOF - CAF	JUL/24 a JUN/25	3108090.271	DEXTROCETAMINA, CLORIDRATO - 50MG/ML, AMPOLA 2ML - AMPOLA 2,000 MILILITRO	MEDICAMENTOS CONTROLADOS	AMPOLA	2075	R\$ 33.391,50	ANEXO: historico_consumo_simplificado base CEOS EVIDÊNCIA DE CONSUMO 01 07 2024 a 30 06 2025.pdf
HOSP. ULYSSES PERNAMBUCANO	JUL/24 a JUN/25	3070557.1473	DIAZEPAM - 10MG COMPRIMIDO	MEDICAMENTOS CONTROLADOS	COMPRIMIDO	17260	R\$ 849,52	ANEXO: historico_consumo_simplificado base CEOS EVIDÊNCIA DE CONSUMO 01 07 2024 a 30 06 2025.pdf
HAM - CAF	JUL/24 a JUN/25	3070557.1473	DIAZEPAM - 10MG COMPRIMIDO	MEDICAMENTOS CONTROLADOS	COMPRIMIDO	4530	R\$ 221,01	ANEXO: historico_consumo_simplificado base CEOS EVIDÊNCIA DE CONSUMO 01 07 2024 a 30 06 2025.pdf
HBL - CAF	JUL/24 a JUN/25	3070557.1473	DIAZEPAM - 10MG COMPRIMIDO	MEDICAMENTOS CONTROLADOS	COMPRIMIDO	1120	R\$ 53,90	ANEXO: historico_consumo_simplificado base CEOS EVIDÊNCIA DE CONSUMO 01 07 2024 a 30 06 2025.pdf
HBL - SAF PADRÃO	JUL/24 a JUN/25	3070557.1473	DIAZEPAM - 10MG COMPRIMIDO	MEDICAMENTOS CONTROLADOS	COMPRIMIDO	200	R\$ 9,83	ANEXO: historico_consumo_simplificado base CEOS EVIDÊNCIA DE CONSUMO 01 07 2024 a 30 06 2025.pdf
HGV - CAF	JUL/24 a JUN/25	3070557.1473	DIAZEPAM - 10MG COMPRIMIDO	MEDICAMENTOS CONTROLADOS	COMPRIMIDO	1000	R\$ 53,79	ANEXO: historico_consumo_simplificado base CEOS EVIDÊNCIA DE CONSUMO 01 07 2024 a 30 06 2025.pdf
HOF - CAF	JUL/24 a JUN/25	3070557.1473	DIAZEPAM - 10MG COMPRIMIDO	MEDICAMENTOS CONTROLADOS	COMPRIMIDO	12790	R\$ 629,41	ANEXO: historico_consumo_simplificado base CEOS EVIDÊNCIA DE CONSUMO 01 07 2024 a 30 06 2025.pdf
HR - CAF	JUL/24 a JUN/25	3070557.1473	DIAZEPAM - 10MG COMPRIMIDO	MEDICAMENTOS CONTROLADOS	COMPRIMIDO	14940	R\$ 741,33	ANEXO: historico_consumo_simplificado base CEOS EVIDÊNCIA DE CONSUMO 01 07 2024 a 30 06 2025.pdf
HOF - SAF PADRÃO	JUL/24 a JUN/25	3070557.1473	DIAZEPAM - 10MG COMPRIMIDO	MEDICAMENTOS CONTROLADOS	COMPRIMIDO	2080	R\$ 105,46	ANEXO: historico_consumo_simplificado base CEOS EVIDÊNCIA DE CONSUMO 01 07 2024 a 30 06 2025.pdf
HOF - CAF	JUL/24 a JUN/25	3070557.1	DIAZEPAM 10 MG, COMPRIMIDO - UNIDADE	MEDICAMENTOS CONTROLADOS	COMPRIMIDO	5000	R\$ 263,04	ANEXO: historico_consumo_simplificado base CEOS EVIDÊNCIA DE CONSUMO 01 07 2024 a 30 06 2025.pdf

HGV - CAF	JUL/24 a JUN/25	3070557.1	DIAZEPAM 10 MG, COMPRIMIDO - UNIDADE	MEDICAMEN TOS CONTROLAD OS	COMPRIMID O	3380	R\$ 178,76	ANEXO: historico_consumo_simplificado base CEOS EVIDÊNCIA DE CONSUMO 01 07 2024 a 30 06 2025.pdf
HOSPITAL BELARMINO CORREIA	JUL/24 a JUN/25	31530.1	DIAZEPAM 10MG COMP - UNIDADE	MEDICAMEN TOS CONTROLAD OS	COMPRIMID O	2235	R\$ 3.383,50	ANEXO: historico_consumo_simplificado base CEOS EVIDÊNCIA DE CONSUMO 01 07 2024 a 30 06 2025.pdf
HOSPITAL BELARMINO CORREIA	JUL/24 a JUN/25	3070581.271	DIAZEPAM - 5MG/ML SOL. INJ AMPOLA 2,000 MILILITRO	MEDICAMEN TOS CONTROLAD OS	AMPOLA	790	R\$ 767,60	ANEXO: historico_consumo_simplificado base CEOS EVIDÊNCIA DE CONSUMO 01 07 2024 a 30 06 2025.pdf
HR - CAF	JUL/24 a JUN/25	3070581.271	DIAZEPAM - 5MG/ML SOL. INJ AMPOLA 2,000 MILILITRO	MEDICAMEN TOS CONTROLAD OS	AMPOLA	4410	R\$ 4.279,41	ANEXO: historico_consumo_simplificado base CEOS EVIDÊNCIA DE CONSUMO 01 07 2024 a 30 06 2025.pdf
HGV - CAF	JUL/24 a JUN/25	3070581.271	DIAZEPAM - 5MG/ML SOL. INJ AMPOLA 2,000 MILILITRO	MEDICAMEN TOS CONTROLAD OS	AMPOLA	2100	R\$ 2.038,42	ANEXO: historico_consumo_simplificado base CEOS EVIDÊNCIA DE CONSUMO 01 07 2024 a 30 06 2025.pdf
HOF - CAF	JUL/24 a JUN/25	3070581.271	DIAZEPAM - 5MG/ML SOL. INJ AMPOLA 2,000 MILILITRO	MEDICAMEN TOS CONTROLAD OS	AMPOLA	1188	R\$ 1.154,21	ANEXO: historico_consumo_simplificado base CEOS EVIDÊNCIA DE CONSUMO 01 07 2024 a 30 06 2025.pdf
HBL - CAF	JUL/24 a JUN/25	3070581.271	DIAZEPAM - 5MG/ML SOL. INJ AMPOLA 2,000 MILILITRO	MEDICAMEN TOS CONTROLAD OS	AMPOLA	590	R\$ 569,93	ANEXO: historico_consumo_simplificado base CEOS EVIDÊNCIA DE CONSUMO 01 07 2024 a 30 06 2025.pdf
HOSP. ULYSSES PERNAMBUC ANO	JUL/24 a JUN/25	3070581.271	DIAZEPAM - 5MG/ML SOL. INJ AMPOLA 2,000 MILILITRO	MEDICAMEN TOS CONTROLAD OS	AMPOLA	564	R\$ 548,58	ANEXO: historico_consumo_simplificado base CEOS EVIDÊNCIA DE CONSUMO 01 07 2024 a 30 06 2025.pdf
HAM - CAF	JUL/24 a JUN/25	3070581.271	DIAZEPAM - 5MG/ML SOL. INJ AMPOLA 2,000 MILILITRO	MEDICAMEN TOS CONTROLAD OS	AMPOLA	706	R\$ 684,32	ANEXO: historico_consumo_simplificado base CEOS EVIDÊNCIA DE CONSUMO 01 07 2024 a 30 06 2025.pdf
HBL - CAF	JUL/24 a JUN/25	3141233.1473	DIAZEPAM 5 MG COMPRIMIDO	MEDICAMEN TOS CONTROLAD OS	COMPRIMID O	630	R\$ 62,72	ANEXO: historico_consumo_simplificado base CEOS EVIDÊNCIA DE CONSUMO 01 07 2024 a 30 06 2025.pdf
HOSP. ULYSSES PERNAMBUC ANO	JUL/24 a JUN/25	3141233.1473	DIAZEPAM 5 MG COMPRIMIDO	MEDICAMEN TOS CONTROLAD OS	COMPRIMID O	16890	R\$ 1.720,59	ANEXO: historico_consumo_simplificado base CEOS EVIDÊNCIA DE CONSUMO 01 07 2024 a 30 06 2025.pdf
HBL - CAF	JUL/24 a JUN/25	3141276.360	DICLOFENACO SODICO - SOLUCAO INJETAVEL, 25MG/ML, AMPOLA 3ML	MEDICAMEN TOS	AMPOLA	500	R\$ 464,40	
HOF - CAF	JUL/24 a JUN/25	3141276.360	DICLOFENACO SODICO - SOLUCAO INJETAVEL, 25MG/ML, AMPOLA 3ML	MEDICAMEN TOS	AMPOLA	110	R\$ 103,56	
HOSPITAL BELARMINO CORREIA	JUL/24 a JUN/25	3141276.360	DICLOFENACO SODICO - SOLUCAO INJETAVEL, 25MG/ML, AMPOLA 3ML	MEDICAMEN TOS	AMPOLA	2370	R\$ 2.213,05	
HOSP. ULYSSES PERNAMBUC ANO	JUL/24 a JUN/25	3070620.1473	DICLOFENACO SODICO 50MG COMPRIMIDO	MEDICAMEN TOS	COMPRIMID O	500	R\$ 48,75	
HBL - CAF	JUL/24 a JUN/25	3070620.1473	DICLOFENACO SODICO 50MG COMPRIMIDO	MEDICAMEN TOS	COMPRIMID O	980	R\$ 80,84	
HBL - CAF	JUL/24 a JUN/25	3196097.1034	DIFENIDRAMINA - 50MG/ML, SOL. INJ - AMPOLA 1,000 MILILITRO	MEDICAMEN TOS	AMPOLA	2100	R\$ 39.858,00	ANEXO: historico_consumo_simplificado base CEOS EVIDÊNCIA DE CONSUMO 01 07 2024 a 30 06 2025.pdf
HOSPITAL BELARMINO CORREIA	JUL/24 a JUN/25	3196097.1034	DIFENIDRAMINA - 50MG/ML, SOL. INJ - AMPOLA 1,000 MILILITRO	MEDICAMEN TOS	AMPOLA	450	R\$ 8.541,00	ANEXO: historico_consumo_simplificado base CEOS EVIDÊNCIA DE CONSUMO 01 07 2024 a 30 06 2025.pdf
HAM - CAF	JUL/24 a JUN/25	3196097.1034	DIFENIDRAMINA - 50MG/ML, SOL. INJ - AMPOLA 1,000 MILILITRO	MEDICAMEN TOS	AMPOLA	390	R\$ 7.401,20	ANEXO: historico_consumo_simplificado base CEOS EVIDÊNCIA DE CONSUMO 01 07 2024 a 30 06 2025.pdf
HGV - CAF	JUL/24 a JUN/25	3196097.1034	DIFENIDRAMINA - 50MG/ML, SOL. INJ - AMPOLA 1,000 MILILITRO	MEDICAMEN TOS	AMPOLA	550	R\$ 10.436,00	ANEXO: historico_consumo_simplificado base CEOS EVIDÊNCIA DE CONSUMO 01 07 2024 a 30 06 2025.pdf
HBL - CAF	JUL/24 a JUN/25	3141314.845	DIGOXINA - 0,05MG/ML, ELIXIR - FRASCO 60,000 MILILITRO	MEDICAMEN TOS	FRASCO	20	R\$ 699,80	ANEXO: historico_consumo_simplificado base CEOS EVIDÊNCIA DE CONSUMO 01 07 2024 a 30 06 2025.pdf
HR - CAF	JUL/24 a JUN/25	3071170.1473	DIGOXINA - 0,25MG, - COMPRIMIDO	MEDICAMEN TOS	COMPRIMID O	1650	R\$ 283,93	ANEXO: historico_consumo_simplificado base CEOS EVIDÊNCIA DE CONSUMO 01 07 2024 a 30 06 2025.pdf
HAM - CAF	JUL/24 a JUN/25	3071170.1473	DIGOXINA - 0,25MG, - COMPRIMIDO	MEDICAMEN TOS	COMPRIMID O	4490	R\$ 771,85	ANEXO: historico_consumo_simplificado base CEOS EVIDÊNCIA DE CONSUMO 01 07 2024 a 30 06 2025.pdf
HOF - CAF	JUL/24 a JUN/25	3071170.1473	DIGOXINA - 0,25MG, - COMPRIMIDO	MEDICAMEN TOS	COMPRIMID O	1390	R\$ 239,64	ANEXO: historico_consumo_simplificado base CEOS EVIDÊNCIA DE CONSUMO 01 07 2024 a 30 06 2025.pdf
HBL - CAF	JUL/24 a JUN/25	3071170.1473	DIGOXINA - 0,25MG, - COMPRIMIDO	MEDICAMEN TOS	COMPRIMID O	210	R\$ 36,17	ANEXO: historico_consumo_simplificado base CEOS EVIDÊNCIA DE CONSUMO 01 07 2024 a 30 06 2025.pdf
HAM - CAF	JUL/24 a JUN/25	3279138.1	DILTIAZEM, CLORIDRATO - 60MG, COMPRIMIDO - UNIDADE	MEDICAMEN TOS	COMPRIMID O	1300	R\$ 713,70	ANEXO: historico_consumo_simplificado base CEOS EVIDÊNCIA DE CONSUMO 01 07 2024 a 30 06 2025.pdf
HOSPITAL BELARMINO CORREIA	JUL/24 a JUN/25	3163920.270	DIMENIDRINATO 3MG/ML + PIRIDOXINA 5MG/ML + GLICOSE 100MG/ML + FRUTOSE 100MG/ML SOL. INJ, AMPOLA 10ML	MEDICAMEN TOS	AMPOLA	140	R\$ 1.145,20	ANEXO: historico_consumo_simplificado base CEOS EVIDÊNCIA DE CONSUMO 01 07 2024 a 30 06 2025.pdf
HAM - CAF	JUL/24 a JUN/25	3163920.270	DIMENIDRINATO 3MG/ML + PIRIDOXINA 5MG/ML + GLICOSE 100MG/ML + FRUTOSE 100MG/ML SOL. INJ, AMPOLA 10ML	MEDICAMEN TOS	AMPOLA	200	R\$ 1.641,00	ANEXO: historico_consumo_simplificado base CEOS EVIDÊNCIA DE CONSUMO 01 07 2024 a 30 06 2025.pdf
HBL - CAF	JUL/24 a JUN/25	3163920.270	DIMENIDRINATO 3MG/ML + PIRIDOXINA 5MG/ML + GLICOSE 100MG/ML + FRUTOSE 100MG/ML SOL. INJ, AMPOLA 10ML	MEDICAMEN TOS	AMPOLA	320	R\$ 2.618,20	ANEXO: historico_consumo_simplificado base CEOS EVIDÊNCIA DE CONSUMO 01 07 2024 a 30 06 2025.pdf
HOSPITAL BELARMINO CORREIA	JUL/24 a JUN/25	5727804.1473	DIPIRONA SOD. 300MG + ORFENADRINA, CIT. 35MG+ CAFEINA 50MG COMP. - COMPRIMIDO	MEDICAMEN TOS	COMPRIMID O	140	R\$ 101,21	
HOSPITAL BELARMINO CORREIA	JUL/24 a JUN/25	3071235.271	DIPIRONA SODICA - 500MG/ML, AMPOLA 2ML - AMPOLA 2,000 MILILITRO	MEDICAMEN TOS	AMPOLA	18665	R\$ 29.261,72	ANEXO: historico_consumo_simplificado base CEOS EVIDÊNCIA DE CONSUMO 01 07 2024 a 30 06 2025.pdf
HRA - CAF	JUL/24 a JUN/25	3071235.271	DIPIRONA SODICA - 500MG/ML, AMPOLA 2ML - AMPOLA 2,000 MILILITRO	MEDICAMEN TOS	AMPOLA	290000	#####	ANEXO: historico_consumo_simplificado base CEOS EVIDÊNCIA DE CONSUMO 01 07 2024 a 30 06 2025.pdf
HGV - CAF	JUL/24 a JUN/25	3071235.271	DIPIRONA SODICA - 500MG/ML, AMPOLA 2ML - AMPOLA 2,000 MILILITRO	MEDICAMEN TOS	AMPOLA	429700	#####	ANEXO: historico_consumo_simplificado base CEOS EVIDÊNCIA DE CONSUMO 01 07 2024 a 30 06 2025.pdf
HOF - CAF	JUL/24 a JUN/25	3071235.271	DIPIRONA SODICA - 500MG/ML, AMPOLA 2ML - AMPOLA 2,000 MILILITRO	MEDICAMEN TOS	AMPOLA	364800	#####	ANEXO: historico_consumo_simplificado base CEOS EVIDÊNCIA DE CONSUMO 01 07 2024 a 30 06 2025.pdf
HOSP. ULYSSES PERNAMBUC ANO	JUL/24 a JUN/25	3071235.271	DIPIRONA SODICA - 500MG/ML, AMPOLA 2ML - AMPOLA 2,000 MILILITRO	MEDICAMEN TOS	AMPOLA	58	R\$ 91,31	ANEXO: historico_consumo_simplificado base CEOS EVIDÊNCIA DE CONSUMO 01 07 2024 a 30 06 2025.pdf
HR - CAF	JUL/24 a JUN/25	3071235.271	DIPIRONA SODICA - 500MG/ML, AMPOLA 2ML - AMPOLA 2,000 MILILITRO	MEDICAMEN TOS	AMPOLA	600800	#####	ANEXO: historico_consumo_simplificado base CEOS EVIDÊNCIA DE CONSUMO 01 07 2024 a 30 06 2025.pdf
HAM - CAF	JUL/24 a JUN/25	3071235.271	DIPIRONA SODICA - 500MG/ML, AMPOLA 2ML - AMPOLA 2,000 MILILITRO	MEDICAMEN TOS	AMPOLA	133783	#####	ANEXO: historico_consumo_simplificado base CEOS EVIDÊNCIA DE CONSUMO 01 07 2024 a 30 06 2025.pdf
HBL - CAF	JUL/24 a JUN/25	3071235.271	DIPIRONA SODICA - 500MG/ML, AMPOLA 2ML - AMPOLA 2,000 MILILITRO	MEDICAMEN TOS	AMPOLA	153671	#####	ANEXO: historico_consumo_simplificado base CEOS EVIDÊNCIA DE CONSUMO 01 07 2024 a 30 06 2025.pdf
HOF - CAF	JUL/24 a JUN/25	3071227.89	DIPIRONA SODICA - 500MG/ML, SOL. ORAL, FRASCO 10ML - FRASCO 10,000 MILILITRO	MEDICAMEN TOS	FRASCO	7590	R\$ 8.855,90	ANEXO: historico_consumo_simplificado base CEOS EVIDÊNCIA DE CONSUMO 01 07 2024 a 30 06 2025.pdf
HBL - CAF	JUL/24 a JUN/25	3071227.89	DIPIRONA SODICA - 500MG/ML, SOL. ORAL, FRASCO 10ML - FRASCO 10,000 MILILITRO	MEDICAMEN TOS	FRASCO	11950	R\$ 14.135,00	ANEXO: historico_consumo_simplificado base CEOS EVIDÊNCIA DE CONSUMO 01 07 2024 a 30 06 2025.pdf
HAM - CAF	JUL/24 a JUN/25	3071227.89	DIPIRONA SODICA - 500MG/ML, SOL. ORAL, FRASCO 10ML - FRASCO 10,000 MILILITRO	MEDICAMEN TOS	FRASCO	2757	R\$ 3.225,93	ANEXO: historico_consumo_simplificado base CEOS EVIDÊNCIA DE CONSUMO 01 07 2024 a 30 06 2025.pdf

HOSPITAL BELARMINO CORREIA	JUL/24 a JUN/25	3071227.89	DIPIRONA SODICA - 500MG/ML, SOL. ORAL, FRASCO 10ML - FRASCO 10,000 MILILITRO	MEDICAMENTOS	FRASCO	415	R\$ 485,89	ANEXO: historico_consumo_simplificado base CEOS EVIDÊNCIA DE CONSUMO 01 07 2024 a 30 06 2025.pdf
HOSP. ULYSSES PERNAMBUCANO	JUL/24 a JUN/25	3071227.89	DIPIRONA SODICA - 500MG/ML, SOL. ORAL, FRASCO 10ML - FRASCO 10,000 MILILITRO	MEDICAMENTOS	FRASCO	10	R\$ 11,30	ANEXO: historico_consumo_simplificado base CEOS EVIDÊNCIA DE CONSUMO 01 07 2024 a 30 06 2025.pdf
HR - CAF	JUL/24 a JUN/25	3071227.89	DIPIRONA SODICA - 500MG/ML, SOL. ORAL, FRASCO 10ML - FRASCO 10,000 MILILITRO	MEDICAMENTOS	FRASCO	3350	R\$ 3.913,50	ANEXO: historico_consumo_simplificado base CEOS EVIDÊNCIA DE CONSUMO 01 07 2024 a 30 06 2025.pdf
HGV - CAF	JUL/24 a JUN/25	3071227.89	DIPIRONA SODICA - 500MG/ML, SOL. ORAL, FRASCO 10ML - FRASCO 10,000 MILILITRO	MEDICAMENTOS	FRASCO	2500	R\$ 2.835,00	ANEXO: historico_consumo_simplificado base CEOS EVIDÊNCIA DE CONSUMO 01 07 2024 a 30 06 2025.pdf
HR - CAF	JUL/24 a JUN/25	9031564.1	DIPIRONA SOL. ORAL 500MG/ML - 10ML - UNIDADE	MEDICAMENTOS	MILILITRO	200	R\$ 196,23	ANEXO: historico_consumo_simplificado base CEOS EVIDÊNCIA DE CONSUMO 01 07 2024 a 30 06 2025.pdf
HOSP. ULYSSES PERNAMBUCANO	JUL/24 a JUN/25	202530.1473	DIPIRONA 500MG COMPRIMIDO - UNIDADE - COMPRIMIDO	MEDICAMENTOS	COMPRIMIDO	5690	R\$ 743,16	ANEXO: historico_consumo_simplificado base CEOS EVIDÊNCIA DE CONSUMO 01 07 2024 a 30 06 2025.pdf
HOF - CAF	JUL/24 a JUN/25	3071200.1473	DIPIRONA SODICA 500MG COMPRIMIDO	MEDICAMENTOS	COMPRIMIDO	32550	R\$ 4.195,40	ANEXO: historico_consumo_simplificado base CEOS EVIDÊNCIA DE CONSUMO 01 07 2024 a 30 06 2025.pdf
HBL - CAF	JUL/24 a JUN/25	3071200.1473	DIPIRONA SODICA 500MG COMPRIMIDO	MEDICAMENTOS	COMPRIMIDO	39700	R\$ 4.796,82	ANEXO: historico_consumo_simplificado base CEOS EVIDÊNCIA DE CONSUMO 01 07 2024 a 30 06 2025.pdf
HAM - CAF	JUL/24 a JUN/25	3071200.1473	DIPIRONA SODICA 500MG COMPRIMIDO	MEDICAMENTOS	COMPRIMIDO	87000	R\$ 11.205,29	ANEXO: historico_consumo_simplificado base CEOS EVIDÊNCIA DE CONSUMO 01 07 2024 a 30 06 2025.pdf
HOSPITAL BELARMINO CORREIA	JUL/24 a JUN/25	3071200.1473	DIPIRONA SODICA 500MG COMPRIMIDO	MEDICAMENTOS	COMPRIMIDO	2100	R\$ 272,29	ANEXO: historico_consumo_simplificado base CEOS EVIDÊNCIA DE CONSUMO 01 07 2024 a 30 06 2025.pdf
HR - CAF	JUL/24 a JUN/25	3071200.1473	DIPIRONA SODICA 500MG COMPRIMIDO	MEDICAMENTOS	COMPRIMIDO	230580	R\$ 29.741,32	ANEXO: historico_consumo_simplificado base CEOS EVIDÊNCIA DE CONSUMO 01 07 2024 a 30 06 2025.pdf
HGV - CAF	JUL/24 a JUN/25	3071200.1473	DIPIRONA SODICA 500MG COMPRIMIDO	MEDICAMENTOS	COMPRIMIDO	40580	R\$ 5.252,82	ANEXO: historico_consumo_simplificado base CEOS EVIDÊNCIA DE CONSUMO 01 07 2024 a 30 06 2025.pdf
HAM - CAF	JUL/24 a JUN/25	3109763.272	DOBUTAMINA - 12,5MG/ML, SOL. INJ, AMPOLA 20ML - AMPOLA 20,000 MILILITRO	MEDICAMENTOS	AMPOLA	9461	R\$ 54.661,98	ANEXO: historico_consumo_simplificado base CEOS EVIDÊNCIA DE CONSUMO 01 07 2024 a 30 06 2025.pdf
HOSPITAL BELARMINO CORREIA	JUL/24 a JUN/25	3109763.272	DOBUTAMINA - 12,5MG/ML, SOL. INJ, AMPOLA 20ML - AMPOLA 20,000 MILILITRO	MEDICAMENTOS	AMPOLA	65	R\$ 373,23	ANEXO: historico_consumo_simplificado base CEOS EVIDÊNCIA DE CONSUMO 01 07 2024 a 30 06 2025.pdf
HBL - CAF	JUL/24 a JUN/25	3109763.272	DOBUTAMINA - 12,5MG/ML, SOL. INJ, AMPOLA 20ML - AMPOLA 20,000 MILILITRO	MEDICAMENTOS	AMPOLA	1052	R\$ 6.099,60	ANEXO: historico_consumo_simplificado base CEOS EVIDÊNCIA DE CONSUMO 01 07 2024 a 30 06 2025.pdf
HGV - CAF	JUL/24 a JUN/25	3109763.272	DOBUTAMINA - 12,5MG/ML, SOL. INJ, AMPOLA 20ML - AMPOLA 20,000 MILILITRO	MEDICAMENTOS	AMPOLA	450	R\$ 2.609,40	ANEXO: historico_consumo_simplificado base CEOS EVIDÊNCIA DE CONSUMO 01 07 2024 a 30 06 2025.pdf
HR - CAF	JUL/24 a JUN/25	3109763.272	DOBUTAMINA - 12,5MG/ML, SOL. INJ, AMPOLA 20ML - AMPOLA 20,000 MILILITRO	MEDICAMENTOS	AMPOLA	230	R\$ 1.332,60	ANEXO: historico_consumo_simplificado base CEOS EVIDÊNCIA DE CONSUMO 01 07 2024 a 30 06 2025.pdf
HOF - CAF	JUL/24 a JUN/25	3109763.272	DOBUTAMINA - 12,5MG/ML, SOL. INJ, AMPOLA 20ML - AMPOLA 20,000 MILILITRO	MEDICAMENTOS	AMPOLA	550	R\$ 3.241,70	ANEXO: historico_consumo_simplificado base CEOS EVIDÊNCIA DE CONSUMO 01 07 2024 a 30 06 2025.pdf
HR - CAF	JUL/24 a JUN/25	3109763.1055	DOBUTAMINA, CLORIDRATO 12,5MG/ML, SOL. INJ. AMPOLA 20ML - FRASCO-AMPOLA 20,000 MILILITRO	MEDICAMENTOS	AMPOLA	450	R\$ 2.842,30	ANEXO: historico_consumo_simplificado base CEOS EVIDÊNCIA DE CONSUMO 01 07 2024 a 30 06 2025.pdf
HOF - CAF	JUL/24 a JUN/25	3109763.1055	DOBUTAMINA, CLORIDRATO 12,5MG/ML, SOL. INJ. AMPOLA 20ML - FRASCO-AMPOLA 20,000 MILILITRO	MEDICAMENTOS	AMPOLA	450	R\$ 2.812,40	ANEXO: historico_consumo_simplificado base CEOS EVIDÊNCIA DE CONSUMO 01 07 2024 a 30 06 2025.pdf
HGV - CAF	JUL/24 a JUN/25	3109763.1055	DOBUTAMINA, CLORIDRATO 12,5MG/ML, SOL. INJ. AMPOLA 20ML - FRASCO-AMPOLA 20,000 MILILITRO	MEDICAMENTOS	AMPOLA	510	R\$ 3.255,20	ANEXO: historico_consumo_simplificado base CEOS EVIDÊNCIA DE CONSUMO 01 07 2024 a 30 06 2025.pdf
HBL - CAF	JUL/24 a JUN/25	3366251.1592	DOCETAXEL - 80MG/2ML + DILUENTE - FRASCO-AMPOLA 2,000 MILILITRO	MEDICAMENTOS	FRASCO-AMPOLA	110	R\$ 5.624,30	ANEXO: historico_consumo_simplificado base CEOS EVIDÊNCIA DE CONSUMO 01 07 2024 a 30 06 2025.pdf
HBL - CAF	JUL/24 a JUN/25	5213690.1653	DOCETAXEL 20 MG/ML SOLUCAO INJ - FRASCO-AMPOLA	MEDICAMENTOS	UNIDADE	795	R\$ 36.744,90	ANEXO: historico_consumo_simplificado base CEOS EVIDÊNCIA DE CONSUMO 01 07 2024 a 30 06 2025.pdf
HBL - CAF	JUL/24 a JUN/25	T01013.1990	DOLUTEGRAVIR 50MG - COMPRIMIDO REVESTIDO - COMPRIMIDO REVESTIDO	MEDICAMENTOS	COMPRIMIDO	120	R\$ 501,60	
HR - CAF	JUL/24 a JUN/25	37649.1	DOLUTEGRAVIR SODICO 50MG - UNIDADE	MEDICAMENTOS	COMPRIMIDO	60	R\$ 118,20	
HR - CAF	JUL/24 a JUN/25	3109992.114	DOMPERIDONA - 1 MG/ML, SUSP. ORAL - FRASCO 100,000 MILILITRO	MEDICAMENTOS	FRASCO	105	R\$ 1.208,18	ANEXO: historico_consumo_simplificado base CEOS EVIDÊNCIA DE CONSUMO 01 07 2024 a 30 06 2025.pdf
HOF - CAF	JUL/24 a JUN/25	3109992.114	DOMPERIDONA - 1 MG/ML, SUSP. ORAL - FRASCO 100,000 MILILITRO	MEDICAMENTOS	FRASCO	181	R\$ 2.094,99	ANEXO: historico_consumo_simplificado base CEOS EVIDÊNCIA DE CONSUMO 01 07 2024 a 30 06 2025.pdf
HBL - CAF	JUL/24 a JUN/25	3109992.114	DOMPERIDONA - 1 MG/ML, SUSP. ORAL - FRASCO 100,000 MILILITRO	MEDICAMENTOS	FRASCO	397	R\$ 4.587,06	ANEXO: historico_consumo_simplificado base CEOS EVIDÊNCIA DE CONSUMO 01 07 2024 a 30 06 2025.pdf
HAM - CAF	JUL/24 a JUN/25	3109992.114	DOMPERIDONA - 1 MG/ML, SUSP. ORAL - FRASCO 100,000 MILILITRO	MEDICAMENTOS	FRASCO	32	R\$ 366,91	ANEXO: historico_consumo_simplificado base CEOS EVIDÊNCIA DE CONSUMO 01 07 2024 a 30 06 2025.pdf
HOF - CAF	JUL/24 a JUN/25	3109992.113	DOMPERIDONA - CONCENTRACAO/DOSAGEM 1 MG/ML,FORMA FARMACEUTICA SUSPENSÁ - FRASCO 50,000 MILILITRO	MEDICAMENTOS	UNIDADE	209	R\$ 2.770,32	ANEXO: historico_consumo_simplificado base CEOS EVIDÊNCIA DE CONSUMO 01 07 2024 a 30 06 2025.pdf
HAM - CAF	JUL/24 a JUN/25	3109992.113	DOMPERIDONA - CONCENTRACAO/DOSAGEM 1 MG/ML,FORMA FARMACEUTICA SUSPENSÁ - FRASCO 50,000 MILILITRO	MEDICAMENTOS	UNIDADE	20	R\$ 257,60	ANEXO: historico_consumo_simplificado base CEOS EVIDÊNCIA DE CONSUMO 01 07 2024 a 30 06 2025.pdf
HOF - CAF	JUL/24 a JUN/25	3416119.1473	DOMPERIDONA 10 MG- COMPRIMIDO - COMPRIMIDO	MEDICAMENTOS	COMPRIMIDO	7800	R\$ 468,92	ANEXO: historico_consumo_simplificado base CEOS EVIDÊNCIA DE CONSUMO 01 07 2024 a 30 06 2025.pdf
HAM - CAF	JUL/24 a JUN/25	3416119.1473	DOMPERIDONA 10 MG- COMPRIMIDO - COMPRIMIDO	MEDICAMENTOS	COMPRIMIDO	720	R\$ 43,38	ANEXO: historico_consumo_simplificado base CEOS EVIDÊNCIA DE CONSUMO 01 07 2024 a 30 06 2025.pdf
HAM - CAF	JUL/24 a JUN/25	3110010.270	DOPAMINA - SOL. INJ. 5MG/ML, AMPOLA 10ML - AMPOLA 10,000 MILILITRO	MEDICAMENTOS	AMPOLA	781	R\$ 2.591,25	ANEXO: historico_consumo_simplificado base CEOS EVIDÊNCIA DE CONSUMO 01 07 2024 a 30 06 2025.pdf
HOSP. ULYSSES PERNAMBUCANO	JUL/24 a JUN/25	3110010.270	DOPAMINA - SOL. INJ. 5MG/ML, AMPOLA 10ML - AMPOLA 10,000 MILILITRO	MEDICAMENTOS	AMPOLA	21	R\$ 69,29	ANEXO: historico_consumo_simplificado base CEOS EVIDÊNCIA DE CONSUMO 01 07 2024 a 30 06 2025.pdf
HGV - CAF	JUL/24 a JUN/25	3110010.270	DOPAMINA - SOL. INJ. 5MG/ML, AMPOLA 10ML - AMPOLA 10,000 MILILITRO	MEDICAMENTOS	AMPOLA	450	R\$ 1.496,40	ANEXO: historico_consumo_simplificado base CEOS EVIDÊNCIA DE CONSUMO 01 07 2024 a 30 06 2025.pdf
HBL - CAF	JUL/24 a JUN/25	3110010.270	DOPAMINA - SOL. INJ. 5MG/ML, AMPOLA 10ML - AMPOLA 10,000 MILILITRO	MEDICAMENTOS	AMPOLA	190	R\$ 619,40	ANEXO: historico_consumo_simplificado base CEOS EVIDÊNCIA DE CONSUMO 01 07 2024 a 30 06 2025.pdf
HOSPITAL BELARMINO CORREIA	JUL/24 a JUN/25	3110010.270	DOPAMINA - SOL. INJ. 5MG/ML, AMPOLA 10ML - AMPOLA 10,000 MILILITRO	MEDICAMENTOS	AMPOLA	257	R\$ 860,80	ANEXO: historico_consumo_simplificado base CEOS EVIDÊNCIA DE CONSUMO 01 07 2024 a 30 06 2025.pdf
HR - CAF	JUL/24 a JUN/25	3110010.270	DOPAMINA - SOL. INJ. 5MG/ML, AMPOLA 10ML - AMPOLA 10,000 MILILITRO	MEDICAMENTOS	AMPOLA	560	R\$ 1.845,70	ANEXO: historico_consumo_simplificado base CEOS EVIDÊNCIA DE CONSUMO 01 07 2024 a 30 06 2025.pdf
HOF - CAF	JUL/24 a JUN/25	3110010.270	DOPAMINA - SOL. INJ. 5MG/ML, AMPOLA 10ML - AMPOLA 10,000 MILILITRO	MEDICAMENTOS	AMPOLA	570	R\$ 1.876,10	ANEXO: historico_consumo_simplificado base CEOS EVIDÊNCIA DE CONSUMO 01 07 2024 a 30 06 2025.pdf
HR - CAF	JUL/24 a JUN/25	3160440.1473	DOXICICLINA - CONCENTRACAO/DOSAGEM 100 MG - COMPRIMIDO	MEDICAMENTOS	COMPRIMIDO	70	R\$ 18,88	ANEXO: historico_consumo_simplificado base CEOS EVIDÊNCIA DE CONSUMO 01 07 2024 a 30 06 2025.pdf
HBL - CAF	JUL/24 a JUN/25	3160300.1653	DOXORRUBICINA 50 MG PO LIOFI - FRASCO-AMPOLA	MEDICAMENTOS	FRASCO-AMPOLA	457	R\$ 16.527,76	ANEXO: historico_consumo_simplificado base CEOS EVIDÊNCIA DE CONSUMO 01 07 2024 a 30 06 2025.pdf
HBL - CAF	JUL/24 a JUN/25	3141144.1034	EFEDRINA, SULFATO - 50MG/ML, AMPOLA 1ML	MEDICAMENTOS	AMPOLA	1050	R\$ 4.625,00	ANEXO: historico_consumo_simplificado base CEOS EVIDÊNCIA DE CONSUMO 01 07 2024 a 30 06 2025.pdf
HAM - CAF	JUL/24 a JUN/25	3141144.1034	EFEDRINA, SULFATO - 50MG/ML, AMPOLA 1ML	MEDICAMENTOS	AMPOLA	1250	R\$ 5.451,75	ANEXO: historico_consumo_simplificado base CEOS EVIDÊNCIA DE CONSUMO 01 07 2024 a 30 06 2025.pdf
HOSPITAL BELARMINO CORREIA	JUL/24 a JUN/25	3141144.1034	EFEDRINA, SULFATO - 50MG/ML, AMPOLA 1ML	MEDICAMENTOS	AMPOLA	343	R\$ 1.535,78	ANEXO: historico_consumo_simplificado base CEOS EVIDÊNCIA DE CONSUMO 01 07 2024 a 30 06 2025.pdf
HBL - CAF	JUL/24 a JUN/25	3210979.120	EMULSAO LIPIDICA 200 MG/ML FR 500 ML - FRASCO 500,000 MILILITRO	MEDICAMENTOS	FRASCO	14	R\$ 1.223,32	
HOSP. ULYSSES PERNAMBUCANO	JUL/24 a JUN/25	3161382.1473	ENALAPRIL - 10MG, COMPRIMIDO	MEDICAMENTOS	COMPRIMIDO	280	R\$ 11,60	ANEXO: historico_consumo_simplificado base CEOS EVIDÊNCIA DE CONSUMO 01 07 2024 a 30 06 2025.pdf
HAM - CAF	JUL/24 a JUN/25	3161382.1473	ENALAPRIL - 10MG, COMPRIMIDO	MEDICAMENTOS	COMPRIMIDO	60500	R\$ 2.526,13	ANEXO: historico_consumo_simplificado base CEOS EVIDÊNCIA DE CONSUMO 01 07 2024 a 30 06 2025.pdf
HBL - CAF	JUL/24 a JUN/25	3161382.1473	ENALAPRIL - 10MG, COMPRIMIDO	MEDICAMENTOS	COMPRIMIDO	5460	R\$ 228,28	ANEXO: historico_consumo_simplificado base CEOS EVIDÊNCIA DE CONSUMO 01 07 2024 a 30 06 2025.pdf

HOSPITAL BELARMINO CORREIA HR - CAF	JUL/24 a JUN/25	3161382.1473	ENALAPRIL - 10MG, COMPRIMIDO	MEDICAMEN TOS	COMPRIMID O	534	R\$ 22,10	ANEXO: historico_consumo_simplificado base CEOS EVIDÊNCIA DE CONSUMO 01 07 2024 a 30 06 2025.pdf
HOF - CAF	JUL/24 a JUN/25	3161382.1473	ENALAPRIL - 10MG, COMPRIMIDO	MEDICAMEN TOS	COMPRIMID O	27500	R\$ 1.147,35	ANEXO: historico_consumo_simplificado base CEOS EVIDÊNCIA DE CONSUMO 01 07 2024 a 30 06 2025.pdf
HGV - CAF	JUL/24 a JUN/25	3161382.1473	ENALAPRIL - 10MG, COMPRIMIDO	MEDICAMEN TOS	COMPRIMID O	3000	R\$ 128,00	ANEXO: historico_consumo_simplificado base CEOS EVIDÊNCIA DE CONSUMO 01 07 2024 a 30 06 2025.pdf
HBL - CAF	JUL/24 a JUN/25	3161382.1	ENALAPRIL - 10MG, COMPRIMIDO - UNIDADE	MEDICAMEN TOS	COMPRIMID O	15600	R\$ 647,30	ANEXO: historico_consumo_simplificado base CEOS EVIDÊNCIA DE CONSUMO 01 07 2024 a 30 06 2025.pdf
HR - CAF	JUL/24 a JUN/25	3161382.1	ENALAPRIL - 10MG, COMPRIMIDO - UNIDADE	MEDICAMEN TOS	COMPRIMID O	1000	R\$ 41,37	ANEXO: historico_consumo_simplificado base CEOS EVIDÊNCIA DE CONSUMO 01 07 2024 a 30 06 2025.pdf
HOSP. ULYSSES PERNAMBUCANO	JUL/24 a JUN/25	3225887.1473	ENALAPRIL - 20MG, - COMPRIMIDO	MEDICAMEN TOS	COMPRIMID O	3500	R\$ 143,25	ANEXO: historico_consumo_simplificado base CEOS EVIDÊNCIA DE CONSUMO 01 07 2024 a 30 06 2025.pdf
HBL - CAF	JUL/24 a JUN/25	3225887.1473	ENALAPRIL - 20MG, - COMPRIMIDO	MEDICAMEN TOS	COMPRIMID O	500	R\$ 40,05	
HGV - CAF	JUL/24 a JUN/25	3161390.1	ENALAPRIL - 5MG, COMPRIMIDO - UNIDADE	MEDICAMEN TOS	COMPRIMID O	5240	R\$ 419,77	
HOF - CAF	JUL/24 a JUN/25	3161390.1473	ENALAPRIL 5MG - COMPRIMIDO	MEDICAMEN TOS	COMPRIMID O	2700	R\$ 156,17	ANEXO: historico_consumo_simplificado base CEOS EVIDÊNCIA DE CONSUMO 01 07 2024 a 30 06 2025.pdf
HBL - CAF	JUL/24 a JUN/25	3161390.1473	ENALAPRIL 5MG - COMPRIMIDO	MEDICAMEN TOS	COMPRIMID O	11300	R\$ 657,09	ANEXO: historico_consumo_simplificado base CEOS EVIDÊNCIA DE CONSUMO 01 07 2024 a 30 06 2025.pdf
HAM - CAF	JUL/24 a JUN/25	3075931.1988	ENOXAPARINA SODICA - 40MG, SERINGA PREENCHIDA - SERINGA PREENCHIDA	MEDICAMEN TOS	SERINGA	2060	R\$ 108,93	ANEXO: historico_consumo_simplificado base CEOS EVIDÊNCIA DE CONSUMO 01 07 2024 a 30 06 2025.pdf
HBL - CAF	JUL/24 a JUN/25	3075931.1988	ENOXAPARINA SODICA - 40MG, SERINGA PREENCHIDA - SERINGA PREENCHIDA	MEDICAMEN TOS	SERINGA	2650	R\$ 45.329,40	ANEXO: historico_consumo_simplificado base CEOS EVIDÊNCIA DE CONSUMO 01 07 2024 a 30 06 2025.pdf
HBL - SAF PADRÃO	JUL/24 a JUN/25	3075931.1988	ENOXAPARINA SODICA - 40MG, SERINGA PREENCHIDA - SERINGA PREENCHIDA	MEDICAMEN TOS	SERINGA	5400	R\$ 85.939,50	ANEXO: historico_consumo_simplificado base CEOS EVIDÊNCIA DE CONSUMO 01 07 2024 a 30 06 2025.pdf
HR - CAF	JUL/24 a JUN/25	3075931.1988	ENOXAPARINA SODICA - 40MG, SERINGA PREENCHIDA - SERINGA PREENCHIDA	MEDICAMEN TOS	SERINGA	80	R\$ 1.454,40	ANEXO: historico_consumo_simplificado base CEOS EVIDÊNCIA DE CONSUMO 01 07 2024 a 30 06 2025.pdf
HOF - CAF	JUL/24 a JUN/25	3075931.1860	ENOXAPARINA SODICA - 40MG, SERINGA PREENCHIDA 0,4ML	MEDICAMEN TOS	SERINGA	82070	#####	ANEXO: historico_consumo_simplificado base CEOS EVIDÊNCIA DE CONSUMO 01 07 2024 a 30 06 2025.pdf
HGV - CAF	JUL/24 a JUN/25	4059590.1860	ENOXAPARINA SODICA 40 MG - SERINGA PREENCHIDA - SERINGA 0,400 MILILITRO	MEDICAMEN TOS	SERINGA	30380	#####	ANEXO: historico_consumo_simplificado base CEOS EVIDÊNCIA DE CONSUMO 01 07 2024 a 30 06 2025.pdf
HOSPITAL BELARMINO CORREIA HAM - CAF	JUL/24 a JUN/25	3075931.1860	ENOXAPARINA SODICA - 40MG, SERINGA PREENCHIDA 0,4ML	MEDICAMEN TOS	SERINGA	2290	R\$ 37.647,60	ANEXO: historico_consumo_simplificado base CEOS EVIDÊNCIA DE CONSUMO 01 07 2024 a 30 06 2025.pdf
HGV - CAF	JUL/24 a JUN/25	3075931.1860	ENOXAPARINA SODICA - 40MG, SERINGA PREENCHIDA 0,4ML	MEDICAMEN TOS	SERINGA	690	R\$ 9.371,03	ANEXO: historico_consumo_simplificado base CEOS EVIDÊNCIA DE CONSUMO 01 07 2024 a 30 06 2025.pdf
HR - CAF	JUL/24 a JUN/25	3075931.1860	ENOXAPARINA SODICA - 40MG, SERINGA PREENCHIDA 0,4ML	MEDICAMEN TOS	SERINGA	28110	#####	ANEXO: historico_consumo_simplificado base CEOS EVIDÊNCIA DE CONSUMO 01 07 2024 a 30 06 2025.pdf
HBL - CAF	JUL/24 a JUN/25	3075931.1860	ENOXAPARINA SODICA - 40MG, SERINGA PREENCHIDA 0,4ML	MEDICAMEN TOS	SERINGA	48520	#####	ANEXO: historico_consumo_simplificado base CEOS EVIDÊNCIA DE CONSUMO 01 07 2024 a 30 06 2025.pdf
HRA - CAF	JUL/24 a JUN/25	3075931.1860	ENOXAPARINA SODICA - 40MG, SERINGA PREENCHIDA 0,4ML	MEDICAMEN TOS	SERINGA	14130	#####	ANEXO: historico_consumo_simplificado base CEOS EVIDÊNCIA DE CONSUMO 01 07 2024 a 30 06 2025.pdf
HOSP. ULYSSES PERNAMBUCANO	JUL/24 a JUN/25	3075931.1860	ENOXAPARINA SODICA - 40MG, SERINGA PREENCHIDA 0,4ML	MEDICAMEN TOS	SERINGA	9850	#####	ANEXO: historico_consumo_simplificado base CEOS EVIDÊNCIA DE CONSUMO 01 07 2024 a 30 06 2025.pdf
HBL - SAF PADRÃO	JUL/24 a JUN/25	3075931.1860	ENOXAPARINA SODICA - 40MG, SERINGA PREENCHIDA 0,4ML	MEDICAMEN TOS	SERINGA	500	R\$ 6.320,00	ANEXO: historico_consumo_simplificado base CEOS EVIDÊNCIA DE CONSUMO 01 07 2024 a 30 06 2025.pdf
HOF - CAF	JUL/24 a JUN/25	3075931.1	ENOXAPARINA SODICA - 40MG/0,4ML, SERINGA PREENCHIDA - UNIDADE	MEDICAMEN TOS	UNIDADE	42	R\$ 569,64	ANEXO: historico_consumo_simplificado base CEOS EVIDÊNCIA DE CONSUMO 01 07 2024 a 30 06 2025.pdf
HAM - CAF	JUL/24 a JUN/25	3075931.1	ENOXAPARINA SODICA - 40MG/0,4ML, SERINGA PREENCHIDA - UNIDADE	MEDICAMEN TOS	UNIDADE	3420	R\$ 49.961,50	ANEXO: historico_consumo_simplificado base CEOS EVIDÊNCIA DE CONSUMO 01 07 2024 a 30 06 2025.pdf
HR - CAF	JUL/24 a JUN/25	3075931.1	ENOXAPARINA SODICA - 40MG/0,4ML, SERINGA PREENCHIDA - UNIDADE	MEDICAMEN TOS	UNIDADE	3870	R\$ 53.680,50	ANEXO: historico_consumo_simplificado base CEOS EVIDÊNCIA DE CONSUMO 01 07 2024 a 30 06 2025.pdf
HBL - CAF	JUL/24 a JUN/25	3076091.1862	ENOXAPARINA SODICA - 80MG SOL. SERINGA PREENCHIDA, SERINGA 0,800 MILILITRO - SERINGA 0,800 MILILITRO	MEDICAMEN TOS	SERINGA	7295	R\$ 97.428,70	ANEXO: historico_consumo_simplificado base CEOS EVIDÊNCIA DE CONSUMO 01 07 2024 a 30 06 2025.pdf
HAM - CAF	JUL/24 a JUN/25	3076091.1863	ENOXAPARINA SODICA - Concentracao/dosagem 80 mg, Forma farmaceutica so - SERINGA	MEDICAMEN TOS	SERINGA	2350	R\$ 33.117,00	ANEXO: historico_consumo_simplificado base CEOS EVIDÊNCIA DE CONSUMO 01 07 2024 a 30 06 2025.pdf
HGV - CAF	JUL/24 a JUN/25	3076091.1863	ENOXAPARINA SODICA - Concentracao/dosagem 80 mg, Forma farmaceutica so - SERINGA	MEDICAMEN TOS	SERINGA	3090	R\$ 76.640,20	ANEXO: historico_consumo_simplificado base CEOS EVIDÊNCIA DE CONSUMO 01 07 2024 a 30 06 2025.pdf
HR - CAF	JUL/24 a JUN/25	3076091.1988	ENOXAPARINA SODICA - CONCENTRACAO/DOSAGEM 80 MG,FORMA FARMACEUTICA SOL	MEDICAMEN TOS	SERINGA	1170	R\$ 29.055,60	ANEXO: historico_consumo_simplificado base CEOS EVIDÊNCIA DE CONSUMO 01 07 2024 a 30 06 2025.pdf
HAM - CAF	JUL/24 a JUN/25	3076091.1	ENOXAPARINA - 80MG/0,8ML, SERINGA PREENCHIDA - UNIDADE	MEDICAMEN TOS	SERINGA	4900	#####	ANEXO: historico_consumo_simplificado base CEOS EVIDÊNCIA DE CONSUMO 01 07 2024 a 30 06 2025.pdf
HBL - SAF PADRÃO	JUL/24 a JUN/25	4059581.1861	ENOXAPARINA SODICA - CONCENTRACAO/DOSAGEM 60 MG, - SERINGA 0,600 MILILITRO	MEDICAMEN TOS	SERINGA	1050	R\$ 26.848,50	ANEXO: historico_consumo_simplificado base CEOS EVIDÊNCIA DE CONSUMO 01 07 2024 a 30 06 2025.pdf
HBL - CAF	JUL/24 a JUN/25	3082873.1988	ENOXAPARINA SODICA - 60 MG, INJETAVEL, SERINGA PREENCHIDA	MEDICAMEN TOS	SERINGA	7564	#####	ANEXO: historico_consumo_simplificado base CEOS EVIDÊNCIA DE CONSUMO 01 07 2024 a 30 06 2025.pdf
HAM - CAF	JUL/24 a JUN/25	3082873.1988	ENOXAPARINA SODICA - 60 MG, INJETAVEL, SERINGA PREENCHIDA	MEDICAMEN TOS	SERINGA	800	R\$ 6.560,00	ANEXO: historico_consumo_simplificado base CEOS EVIDÊNCIA DE CONSUMO 01 07 2024 a 30 06 2025.pdf
HOF - CAF	JUL/24 a JUN/25	3082873.1988	ENOXAPARINA SODICA - 60 MG, INJETAVEL, SERINGA PREENCHIDA	MEDICAMEN TOS	SERINGA	50	R\$ 959,00	ANEXO: historico_consumo_simplificado base CEOS EVIDÊNCIA DE CONSUMO 01 07 2024 a 30 06 2025.pdf
HGV - CAF	JUL/24 a JUN/25	3082873.1988	ENOXAPARINA SODICA - 60 MG, INJETAVEL, SERINGA PREENCHIDA	MEDICAMEN TOS	SERINGA	8990	#####	ANEXO: historico_consumo_simplificado base CEOS EVIDÊNCIA DE CONSUMO 01 07 2024 a 30 06 2025.pdf
HR - CAF	JUL/24 a JUN/25	3082873.1988	ENOXAPARINA SODICA - 60 MG, INJETAVEL, SERINGA PREENCHIDA	MEDICAMEN TOS	SERINGA	500	R\$ 8.610,00	ANEXO: historico_consumo_simplificado base CEOS EVIDÊNCIA DE CONSUMO 01 07 2024 a 30 06 2025.pdf
HAM - CAF	JUL/24 a JUN/25	3082873.1	ENOXAPARINA SODICA - 60MG/0,6ML, SERINGA PREENCHIDA - UNIDADE	MEDICAMEN TOS	UNIDADE	500	R\$ 18.105,00	ANEXO: historico_consumo_simplificado base CEOS EVIDÊNCIA DE CONSUMO 01 07 2024 a 30 06 2025.pdf
HAM - CAF	JUL/24 a JUN/25	4059581.1861	ENOXAPARINA SODICA - CONCENTRACAO/DOSAGEM 60 MG, - SERINGA 0,600 MILILITRO	MEDICAMEN TOS	SERINGA	2370	R\$ 59.086,10	ANEXO: historico_consumo_simplificado base CEOS EVIDÊNCIA DE CONSUMO 01 07 2024 a 30 06 2025.pdf
HGV - CAF	JUL/24 a JUN/25	4059581.1861	ENOXAPARINA SODICA - CONCENTRACAO/DOSAGEM 60 MG, - SERINGA 0,600 MILILITRO	MEDICAMEN TOS	SERINGA	2200	R\$ 37.180,00	ANEXO: historico_consumo_simplificado base CEOS EVIDÊNCIA DE CONSUMO 01 07 2024 a 30 06 2025.pdf
HR - CAF	JUL/24 a JUN/25	4059581.1861	ENOXAPARINA SODICA - CONCENTRACAO/DOSAGEM 60 MG, - SERINGA 0,600 MILILITRO	MEDICAMEN TOS	SERINGA	2534	R\$ 62.006,98	ANEXO: historico_consumo_simplificado base CEOS EVIDÊNCIA DE CONSUMO 01 07 2024 a 30 06 2025.pdf
HAM - CAF	JUL/24 a JUN/25	3082873.1861	ENOXAPARINA SODICA 60MG SOL. INJ. SERINGA PREENCHIDA 0,6ML - SERINGA 0,600 MILILITRO	MEDICAMEN TOS	SERINGA	800	R\$ 13.008,00	ANEXO: historico_consumo_simplificado base CEOS EVIDÊNCIA DE CONSUMO 01 07 2024 a 30 06 2025.pdf
HOSPITAL BELARMINO CORREIA HGV - CAF	JUL/24 a JUN/25	3082873.1861	ENOXAPARINA SODICA 60MG SOL. INJ. SERINGA PREENCHIDA 0,6ML - SERINGA 0,600 MILILITRO	MEDICAMEN TOS	SERINGA	2500	R\$ 61.175,00	ANEXO: historico_consumo_simplificado base CEOS EVIDÊNCIA DE CONSUMO 01 07 2024 a 30 06 2025.pdf
HOF - CAF	JUL/24 a JUN/25	3082873.1861	ENOXAPARINA SODICA 60MG SOL. INJ. SERINGA PREENCHIDA 0,6ML - SERINGA 0,600 MILILITRO	MEDICAMEN TOS	SERINGA	7710	#####	ANEXO: historico_consumo_simplificado base CEOS EVIDÊNCIA DE CONSUMO 01 07 2024 a 30 06 2025.pdf
HBL - CAF	JUL/24 a JUN/25	3082873.1861	ENOXAPARINA SODICA 60MG SOL. INJ. SERINGA PREENCHIDA 0,6ML - SERINGA 0,600 MILILITRO	MEDICAMEN TOS	SERINGA	274	R\$ 5.445,28	ANEXO: historico_consumo_simplificado base CEOS EVIDÊNCIA DE CONSUMO 01 07 2024 a 30 06 2025.pdf
HGV - CAF	JUL/24 a JUN/25	3499995.1	ENOXAPARINA SODICA 60MG SOL. INJ. SERINGA PREENCHIDA 0,6ML - SERINGA 0,600 MILILITRO ENTECAVIR - 0,5MG, COMPRIMIDO REVESTIDO - UNIDADE	MEDICAMEN TOS	COMPRIMID O	3122	R\$ 62.407,04	ANEXO: historico_consumo_simplificado base CEOS EVIDÊNCIA DE CONSUMO 01 07 2024 a 30 06 2025.pdf
HGV - CAF	JUL/24 a JUN/25	3097447.1034	EPINEFRINA - 1MG/ML, SOL. INJ, AMPOLA 1ML - AMPOLA 1,000 MILILITRO	MEDICAMEN TOS	AMPOLA	4040	R\$ 80.898,80	ANEXO: historico_consumo_simplificado base CEOS EVIDÊNCIA DE CONSUMO 01 07 2024 a 30 06 2025.pdf
HOF - CAF	JUL/24 a JUN/25	3097447.1034	EPINEFRINA - 1MG/ML, SOL. INJ, AMPOLA 1ML - AMPOLA 1,000 MILILITRO	MEDICAMEN TOS	AMPOLA	2113	R\$ 42.457,58	ANEXO: historico_consumo_simplificado base CEOS EVIDÊNCIA DE CONSUMO 01 07 2024 a 30 06 2025.pdf

HOSP. ULYSSES PERNAMBUCANO	JUL/24 a JUN/25	3097447.1034	EPINEFRINA - 1MG/ML, SOL. INJ, AMPOLA 1ML - AMPOLA 1,000 MILILITRO	MEDICAMENTOS	AMPOLA	56	R\$ 63,33	ANEXO: historico_consumo_simplificado base CEOS EVIDÊNCIA DE CONSUMO 01 07 2024 a 30 06 2025.pdf
HAM - CAF	JUL/24 a JUN/25	3097447.1034	EPINEFRINA - 1MG/ML, SOL. INJ, AMPOLA 1ML - AMPOLA 1,000 MILILITRO	MEDICAMENTOS	AMPOLA	11850	R\$ 13.421,50	ANEXO: historico_consumo_simplificado base CEOS EVIDÊNCIA DE CONSUMO 01 07 2024 a 30 06 2025.pdf
HOSPITAL BELARMINO CORREIA	JUL/24 a JUN/25	3097447.1034	EPINEFRINA - 1MG/ML, SOL. INJ, AMPOLA 1ML - AMPOLA 1,000 MILILITRO	MEDICAMENTOS	AMPOLA	1372	R\$ 1.556,54	ANEXO: historico_consumo_simplificado base CEOS EVIDÊNCIA DE CONSUMO 01 07 2024 a 30 06 2025.pdf
HR - CAF	JUL/24 a JUN/25	3097447.1034	EPINEFRINA - 1MG/ML, SOL. INJ, AMPOLA 1ML - AMPOLA 1,000 MILILITRO	MEDICAMENTOS	AMPOLA	34200	R\$ 38.785,00	ANEXO: historico_consumo_simplificado base CEOS EVIDÊNCIA DE CONSUMO 01 07 2024 a 30 06 2025.pdf
HBL - CAF	JUL/24 a JUN/25	3097447.1034	EPINEFRINA - 1MG/ML, SOL. INJ, AMPOLA 1ML - AMPOLA 1,000 MILILITRO	MEDICAMENTOS	AMPOLA	14610	R\$ 16.554,30	ANEXO: historico_consumo_simplificado base CEOS EVIDÊNCIA DE CONSUMO 01 07 2024 a 30 06 2025.pdf
HGV - CAF	JUL/24 a JUN/25	309744-7.1034	EPINEFRINA - CONCENTRACAO/DOSAGEM 1 MG/ML,FORMA FARMACEUTICA SOLUCAO - AMPOLA 1,000 MILILITRO	MEDICAMENTOS	FRASCO-AMPOLA	6400	R\$ 6.208,00	ANEXO: historico_consumo_simplificado base CEOS EVIDÊNCIA DE CONSUMO 01 07 2024 a 30 06 2025.pdf
HR - CAF	JUL/24 a JUN/25	3158675.845	ERITROMICINA 50MG/ML SUSP. ORAL FRASCO 60ML - FRASCO 60,000 MILILITRO	ANTIMICROBIANOS	FRASCO	3	R\$ 15,39	ANEXO: historico_consumo_simplificado base CEOS EVIDÊNCIA DE CONSUMO 01 07 2024 a 30 06 2025.pdf
HOF - CAF	JUL/24 a JUN/25	3158675.845	ERITROMICINA 50MG/ML SUSP. ORAL FRASCO 60ML - FRASCO 60,000 MILILITRO	ANTIMICROBIANOS	FRASCO	4	R\$ 192,39	ANEXO: historico_consumo_simplificado base CEOS EVIDÊNCIA DE CONSUMO 01 07 2024 a 30 06 2025.pdf
HOF - CAF	JUL/24 a JUN/25	3158675.1370	ERITROMICINA, ESTEARATO - CONCENTRACAO/DOSAGEM 50 MG/ML - FRASCO	ANTIMICROBIANOS	FRASCO	1	R\$ 177,00	ANEXO: historico_consumo_simplificado base CEOS EVIDÊNCIA DE CONSUMO 01 07 2024 a 30 06 2025.pdf
HOF - CAF	JUL/24 a JUN/25	3158667.1473	ERITROMICINA ESTEARATO - 500MG - COMPRIMIDO	ANTIMICROBIANOS	COMPRIMIDO	120	R\$ 182,40	ANEXO: historico_consumo_simplificado base CEOS EVIDÊNCIA DE CONSUMO 01 07 2024 a 30 06 2025.pdf
HOF - CAF	JUL/24 a JUN/25	3158748.1473	ERITROMICINA, ESTOLATO - CONCENTRACAO/DOSAGEM 500 MG,FORMA FARMACEUTI - COMPRIMIDO	MEDICAMENTOS	COMPRIMIDO	180	R\$ 300,60	ANEXO: historico_consumo_simplificado base CEOS EVIDÊNCIA DE CONSUMO 01 07 2024 a 30 06 2025.pdf
HR - CAF	JUL/24 a JUN/25	3309711.1653	ERITROMICINA, LACTOBIONATO - CONCENTRACAO/DOSAGEM 1000 MG PÓ INJETAVEL, FRASCO AMPOLA - FRASCO-AMPOL	ANTIMICROBIANOS	FRASCO	30	R\$ 1.950,00	ANEXO: historico_consumo_simplificado base CEOS EVIDÊNCIA DE CONSUMO 01 07 2024 a 30 06 2025.pdf
HR - CAF	JUL/24 a JUN/25	3281264.1653	ERITROPOETINA (ALFAPOETINA) RECOMBINANTE 4.000 UI FRASCO-AMPOLA	MEDICAMENTOS	FRASCO-TOS	420	R\$ 6.065,40	ANEXO: historico_consumo_simplificado base CEOS EVIDÊNCIA DE CONSUMO 01 07 2024 a 30 06 2025.pdf
HOF - CAF	JUL/24 a JUN/25	3281264.1653	ERITROPOETINA (ALFAPOETINA) RECOMBINANTE 4.000 UI FRASCO-AMPOLA	MEDICAMENTOS	FRASCO-TOS	2817	R\$ 46.430,68	ANEXO: historico_consumo_simplificado base CEOS EVIDÊNCIA DE CONSUMO 01 07 2024 a 30 06 2025.pdf
HAM - CAF	JUL/24 a JUN/25	3281264.1653	ERITROPOETINA (ALFAPOETINA) RECOMBINANTE 4.000 UI FRASCO-AMPOLA	MEDICAMENTOS	FRASCO-TOS	1285	R\$ 19.215,18	ANEXO: historico_consumo_simplificado base CEOS EVIDÊNCIA DE CONSUMO 01 07 2024 a 30 06 2025.pdf
HGV - CAF	JUL/24 a JUN/25	3281264.1653	ERITROPOETINA (ALFAPOETINA) RECOMBINANTE 4.000 UI FRASCO-AMPOLA	MEDICAMENTOS	FRASCO-TOS	750	R\$ 12.171,70	ANEXO: historico_consumo_simplificado base CEOS EVIDÊNCIA DE CONSUMO 01 07 2024 a 30 06 2025.pdf
HBL - CAF	JUL/24 a JUN/25	3242706.1175	ERITROPOETINA HUMANA RECOMBINANTE - 4000UI/ML, SOL INJ, FRASCO-AMPOLA 1ML - FRASCO-AMPOLA 1,000 MIL	MEDICAMENTOS	FRASCO-AMPOLA	40	R\$ 780,00	ANEXO: historico_consumo_simplificado base CEOS EVIDÊNCIA DE CONSUMO 01 07 2024 a 30 06 2025.pdf
HGV - CAF	JUL/24 a JUN/25	324270-6.1653	ERITROPOETINA HUMANA RECOMBINANTE - CONCENTRACAO/DOSAGEM 4000 UI/ML,F - FRASCO-AMPOLA	MEDICAMENTOS	FRASCO-AMPOLA	1980	R\$ 38.590,20	ANEXO: historico_consumo_simplificado base CEOS EVIDÊNCIA DE CONSUMO 01 07 2024 a 30 06 2025.pdf
HAM - CAF	JUL/24 a JUN/25	3080846.1653	ERTAPENEM SODICO - 1G, PO SOL. INJ, FRASCO-AMPOLA - FRASCO-AMPOLA	ANTIMICROBIANOS	FRASCO-AMPOLA	24	R\$ 4.064,64	ANEXO: historico_consumo_simplificado base CEOS EVIDÊNCIA DE CONSUMO 01 07 2024 a 30 06 2025.pdf
HGV - CAF	JUL/24 a JUN/25	3080846.1653	ERTAPENEM SODICO - 1G, PO SOL. INJ, FRASCO-AMPOLA - FRASCO-AMPOLA	ANTIMICROBIANOS	FRASCO-AMPOLA	70	R\$ 11.855,20	ANEXO: historico_consumo_simplificado base CEOS EVIDÊNCIA DE CONSUMO 01 07 2024 a 30 06 2025.pdf
HAM - CAF	JUL/24 a JUN/25	3651380.1473	ESCITALOPRAM - 10 MG, COMPRIMIDO - COMPRIMIDO	MEDICAMENTOS	COMPRIMIDO	2910	R\$ 437,21	ANEXO: historico_consumo_simplificado base CEOS EVIDÊNCIA DE CONSUMO 01 07 2024 a 30 06 2025.pdf
HAM - CAF	JUL/24 a JUN/25	3108988.1473	ESCOPOLAMINA - 10MG COMPRIMIDO - COMPRIMIDO	MEDICAMENTOS	COMPRIMIDO	80	R\$ 61,94	ANEXO: historico_consumo_simplificado base CEOS EVIDÊNCIA DE CONSUMO 01 07 2024 a 30 06 2025.pdf
HOF - CAF	JUL/24 a JUN/25	3108988.1473	ESCOPOLAMINA - 10MG COMPRIMIDO - COMPRIMIDO	MEDICAMENTOS	COMPRIMIDO	3640	R\$ 2.732,76	ANEXO: historico_consumo_simplificado base CEOS EVIDÊNCIA DE CONSUMO 01 07 2024 a 30 06 2025.pdf
HAM - CAF	JUL/24 a JUN/25	3082881.1034	ESCOPOLAMINA - 20MG/ML, SOL. INJ, AMPOLA 1ML - AMPOLA 1,000 MILILITRO	MEDICAMENTOS	AMPOLA	11640	R\$ 11.093,19	ANEXO: historico_consumo_simplificado base CEOS EVIDÊNCIA DE CONSUMO 01 07 2024 a 30 06 2025.pdf
HGV - CAF	JUL/24 a JUN/25	3082881.1034	ESCOPOLAMINA - 20MG/ML, SOL. INJ, AMPOLA 1ML - AMPOLA 1,000 MILILITRO	MEDICAMENTOS	AMPOLA	11900	R\$ 11.379,39	ANEXO: historico_consumo_simplificado base CEOS EVIDÊNCIA DE CONSUMO 01 07 2024 a 30 06 2025.pdf
HOF - CAF	JUL/24 a JUN/25	3082881.1034	ESCOPOLAMINA - 20MG/ML, SOL. INJ, AMPOLA 1ML - AMPOLA 1,000 MILILITRO	MEDICAMENTOS	AMPOLA	9287	R\$ 9.059,63	ANEXO: historico_consumo_simplificado base CEOS EVIDÊNCIA DE CONSUMO 01 07 2024 a 30 06 2025.pdf
HR - CAF	JUL/24 a JUN/25	3082881.1034	ESCOPOLAMINA - 20MG/ML, SOL. INJ, AMPOLA 1ML - AMPOLA 1,000 MILILITRO	MEDICAMENTOS	AMPOLA	12550	R\$ 12.091,06	ANEXO: historico_consumo_simplificado base CEOS EVIDÊNCIA DE CONSUMO 01 07 2024 a 30 06 2025.pdf
HOSP. ULYSSES PERNAMBUCANO	JUL/24 a JUN/25	13554.1	ESCOPOLAMINA 20MG/ML, 1ML - UNIDADE	MEDICAMENTOS	AMPOLA	21	R\$ 48,51	ANEXO: historico_consumo_simplificado base CEOS EVIDÊNCIA DE CONSUMO 01 07 2024 a 30 06 2025.pdf
HOSPITAL BELARMINO CORREIA	JUL/24 a JUN/25	3082881.1034	ESCOPOLAMINA - 20MG/ML, SOL. INJ, AMPOLA 1ML - AMPOLA 1,000 MILILITRO	MEDICAMENTOS	AMPOLA	1311	R\$ 1.308,22	ANEXO: historico_consumo_simplificado base CEOS EVIDÊNCIA DE CONSUMO 01 07 2024 a 30 06 2025.pdf
HBL - CAF	JUL/24 a JUN/25	3082881.1034	ESCOPOLAMINA - 20MG/ML, SOL. INJ, AMPOLA 1ML - AMPOLA 1,000 MILILITRO	MEDICAMENTOS	AMPOLA	11390	R\$ 10.853,77	ANEXO: historico_consumo_simplificado base CEOS EVIDÊNCIA DE CONSUMO 01 07 2024 a 30 06 2025.pdf
HOF - CAF	JUL/24 a JUN/25	3289974.961	ESCOPOLAMINA + DIPIRONA 4MG/ML + 500MGML SOL. INJ. AMPOLA 5ML - AMPOLA 5,000 MILILITRO	MEDICAMENTOS	AMPOLA	4434	R\$ 12.586,60	ANEXO: historico_consumo_simplificado base CEOS EVIDÊNCIA DE CONSUMO 01 07 2024 a 30 06 2025.pdf
HOSPITAL BELARMINO CORREIA	JUL/24 a JUN/25	3289974.961	ESCOPOLAMINA + DIPIRONA 4MG/ML + 500MGML SOL. INJ. AMPOLA 5ML - AMPOLA 5,000 MILILITRO	MEDICAMENTOS	AMPOLA	5283	R\$ 14.942,26	ANEXO: historico_consumo_simplificado base CEOS EVIDÊNCIA DE CONSUMO 01 07 2024 a 30 06 2025.pdf
HOSP. ULYSSES PERNAMBUCANO	JUL/24 a JUN/25	3289974.961	ESCOPOLAMINA + DIPIRONA 4MG/ML + 500MGML SOL. INJ. AMPOLA 5ML - AMPOLA 5,000 MILILITRO	MEDICAMENTOS	AMPOLA	113	R\$ 310,75	ANEXO: historico_consumo_simplificado base CEOS EVIDÊNCIA DE CONSUMO 01 07 2024 a 30 06 2025.pdf
HAM - CAF	JUL/24 a JUN/25	3158934.270	ESMOLOL - 10MG/ML SOL. INJ, FRASCO AMPOLA 10ML - AMPOLA 10,000 MILILITRO	MEDICAMENTOS	FRASCO-AMPOLA	3	R\$ 182,37	ANEXO: historico_consumo_simplificado base CEOS EVIDÊNCIA DE CONSUMO 01 07 2024 a 30 06 2025.pdf
HOF - CAF	JUL/24 a JUN/25	3158934.270	ESMOLOL - 10MG/ML SOL. INJ, FRASCO AMPOLA 10ML - AMPOLA 10,000 MILILITRO	MEDICAMENTOS	FRASCO-AMPOLA	25	R\$ 1.519,75	ANEXO: historico_consumo_simplificado base CEOS EVIDÊNCIA DE CONSUMO 01 07 2024 a 30 06 2025.pdf
HBL - CAF	JUL/24 a JUN/25	3158934.1714	ESMOLOL, CLORIDRATO 10MG/ML SOLUCAO INJETAVEL - FRASCO-AMPOLA 10,000 MILILITRO	MEDICAMENTOS	FRASCO-AMPOLA	75	R\$ 4.572,00	ANEXO: historico_consumo_simplificado base CEOS EVIDÊNCIA DE CONSUMO 01 07 2024 a 30 06 2025.pdf
HAM - CAF	JUL/24 a JUN/25	3158934.1714	ESMOLOL, CLORIDRATO 10MG/ML SOLUCAO INJETAVEL - FRASCO-AMPOLA 10,000 MILILITRO	MEDICAMENTOS	FRASCO-AMPOLA	115	R\$ 6.959,20	ANEXO: historico_consumo_simplificado base CEOS EVIDÊNCIA DE CONSUMO 01 07 2024 a 30 06 2025.pdf
HAM - CAF	JUL/24 a JUN/25	3182894.270	ESMOLOL, CLORIDRATO - 250 MG/ML, AMPOLA 10 ML - AMPOLA 10,000 MILILITRO	MEDICAMENTOS	AMPOLA	20	R\$ 7.459,80	
HOF - CAF	JUL/24 a JUN/25	3891186.1473	ESOMEPRAZOL MAGNESIO - 20 MG, COMPRIMIDO RESVESTIDO - COMPRIMIDO	MEDICAMENTOS	COMPRIMIDO	1344	R\$ 1.743,84	
HAM - CAF	JUL/24 a JUN/25	3243338.1473	ESPIRAMICINA - 1.500.000UI - COMPRIMIDO	ANTIMICROBIANOS	COMPRIMIDO	144	R\$ 417,60	
HBL - CAF	JUL/24 a JUN/25	3140792.1473	ESPIRONOLACTONA - 100MG, COMPRIMIDO	MEDICAMENTOS	COMPRIMIDO	120	R\$ 77,03	ANEXO: historico_consumo_simplificado base CEOS EVIDÊNCIA DE CONSUMO 01 07 2024 a 30 06 2025.pdf
HOF - CAF	JUL/24 a JUN/25	3140792.1473	ESPIRONOLACTONA - 100MG, COMPRIMIDO	MEDICAMENTOS	COMPRIMIDO	1815	R\$ 1.146,47	ANEXO: historico_consumo_simplificado base CEOS EVIDÊNCIA DE CONSUMO 01 07 2024 a 30 06 2025.pdf
HGV - CAF	JUL/24 a JUN/25	3140776.1473	ESPIRONOLACTONA - 25MG, - COMPRIMIDO	MEDICAMENTOS	COMPRIMIDO	6990	R\$ 1.290,06	ANEXO: historico_consumo_simplificado base CEOS EVIDÊNCIA DE CONSUMO 01 07 2024 a 30 06 2025.pdf
HOF - CAF	JUL/24 a JUN/25	3140776.1473	ESPIRONOLACTONA - 25MG, - COMPRIMIDO	MEDICAMENTOS	COMPRIMIDO	7200	R\$ 1.290,08	ANEXO: historico_consumo_simplificado base CEOS EVIDÊNCIA DE CONSUMO 01 07 2024 a 30 06 2025.pdf
HAM - CAF	JUL/24 a JUN/25	3140776.1473	ESPIRONOLACTONA - 25MG, - COMPRIMIDO	MEDICAMENTOS	COMPRIMIDO	14695	R\$ 2.650,60	ANEXO: historico_consumo_simplificado base CEOS EVIDÊNCIA DE CONSUMO 01 07 2024 a 30 06 2025.pdf
HOSPITAL BELARMINO CORREIA	JUL/24 a JUN/25	3140776.1473	ESPIRONOLACTONA - 25MG, - COMPRIMIDO	MEDICAMENTOS	COMPRIMIDO	568	R\$ 107,47	ANEXO: historico_consumo_simplificado base CEOS EVIDÊNCIA DE CONSUMO 01 07 2024 a 30 06 2025.pdf
HR - CAF	JUL/24 a JUN/25	3140776.1473	ESPIRONOLACTONA - 25MG, - COMPRIMIDO	MEDICAMENTOS	COMPRIMIDO	2580	R\$ 486,48	ANEXO: historico_consumo_simplificado base CEOS EVIDÊNCIA DE CONSUMO 01 07 2024 a 30 06 2025.pdf
HBL - CAF	JUL/24 a JUN/25	3140776.1473	ESPIRONOLACTONA - 25MG, - COMPRIMIDO	MEDICAMENTOS	COMPRIMIDO	360	R\$ 57,85	ANEXO: historico_consumo_simplificado base CEOS EVIDÊNCIA DE CONSUMO 01 07 2024 a 30 06 2025.pdf
HR - CAF	JUL/24 a JUN/25	3140776.1	ESPIRONOLACTONA - 25MG, COMPRIMIDO - UNIDADE	MEDICAMENTOS	COMPRIMIDO	390	R\$ 88,51	ANEXO: historico_consumo_simplificado base CEOS EVIDÊNCIA DE CONSUMO 01 07 2024 a 30 06 2025.pdf
HAM - CAF	JUL/24 a JUN/25	3140776.1	ESPIRONOLACTONA - 25MG, COMPRIMIDO - UNIDADE	MEDICAMENTOS	COMPRIMIDO	7020	R\$ 1.539,21	ANEXO: historico_consumo_simplificado base CEOS EVIDÊNCIA DE CONSUMO 01 07 2024 a 30 06 2025.pdf

HOF - CAF	JUL/24 a JUN/25	3204421.1370	ESPIRONOLACTONA - DOSAGEM 10 MG/ML FORMA FARMACEUTICA SUSPENSÃO ORAL - FRASCO	MEDICAMENTOS	FRASCO	2	R\$ 64,00	ANEXO: historico_consumo_simplificado base CEOS EVIDÊNCIA DE CONSUMO 01 07 2024 a 30 06 2025.pdf
HBL - CAF	JUL/24 a JUN/25	3140784.1473	ESPIRONOLACTONA - DOSAGEM 10 MG/ML FORMA FARMACEUTICA SUSPENSÃO ORAL - FRASCO	MEDICAMENTOS	COMPRIMIDO	2580	R\$ 795,19	ANEXO: historico_consumo_simplificado base CEOS EVIDÊNCIA DE CONSUMO 01 07 2024 a 30 06 2025.pdf
HR - CAF	JUL/24 a JUN/25	3140784.1473	ESPIRONOLACTONA 50MG COMPRIMIDO	MEDICAMENTOS	COMPRIMIDO	5610	R\$ 1.704,56	ANEXO: historico_consumo_simplificado base CEOS EVIDÊNCIA DE CONSUMO 01 07 2024 a 30 06 2025.pdf
HAM - CAF	JUL/24 a JUN/25	41535.1	ETAMBUTOL 400MG - UNIDADE	MEDICAMENTOS	COMPRIMIDO	12	R\$ 0,12	
HAM - CAF	JUL/24 a JUN/25	3149838.1473	ETAMBUTOL, CLORIDRATO - 400MG, COMPRIMIDO REVESTIDO	ANTIMICROBIANOS	COMPRIMIDO	230	R\$ 91,74	
HR - CAF	JUL/24 a JUN/25	3149838.1473	ETAMBUTOL, CLORIDRATO - 400MG, COMPRIMIDO REVESTIDO	ANTIMICROBIANOS	COMPRIMIDO	20	R\$ 7,98	
HGV - CAF	JUL/24 a JUN/25	3149838.1473	ETAMBUTOL, CLORIDRATO - 400MG, COMPRIMIDO REVESTIDO	ANTIMICROBIANOS	COMPRIMIDO	370	R\$ 147,59	
HGV - CAF	JUL/24 a JUN/25	3072134.1034	ETILEFRINA - 10MG/ML, SOL. INJ - AMPOLA 1,000 MILILITRO	MEDICAMENTOS	AMPOLA	5244	R\$ 8.460,84	ANEXO: historico_consumo_simplificado base CEOS EVIDÊNCIA DE CONSUMO 01 07 2024 a 30 06 2025.pdf
HR - CAF	JUL/24 a JUN/25	3072134.1034	ETILEFRINA - 10MG/ML, SOL. INJ - AMPOLA 1,000 MILILITRO	MEDICAMENTOS	AMPOLA	6158	R\$ 9.945,50	ANEXO: historico_consumo_simplificado base CEOS EVIDÊNCIA DE CONSUMO 01 07 2024 a 30 06 2025.pdf
HBL - CAF	JUL/24 a JUN/25	3072134.1034	ETILEFRINA - 10MG/ML, SOL. INJ - AMPOLA 1,000 MILILITRO	MEDICAMENTOS	AMPOLA	5488	R\$ 8.843,92	ANEXO: historico_consumo_simplificado base CEOS EVIDÊNCIA DE CONSUMO 01 07 2024 a 30 06 2025.pdf
HOSPITAL BELARMINO CORREIA	JUL/24 a JUN/25	3072134.1034	ETILEFRINA - 10MG/ML, SOL. INJ - AMPOLA 1,000 MILILITRO	MEDICAMENTOS	AMPOLA	348	R\$ 571,69	ANEXO: historico_consumo_simplificado base CEOS EVIDÊNCIA DE CONSUMO 01 07 2024 a 30 06 2025.pdf
HAM - CAF	JUL/24 a JUN/25	3072134.1034	ETILEFRINA - 10MG/ML, SOL. INJ - AMPOLA 1,000 MILILITRO	MEDICAMENTOS	AMPOLA	4497	R\$ 7.249,41	ANEXO: historico_consumo_simplificado base CEOS EVIDÊNCIA DE CONSUMO 01 07 2024 a 30 06 2025.pdf
HOF - CAF	JUL/24 a JUN/25	3072134.1034	ETILEFRINA - 10MG/ML, SOL. INJ - AMPOLA 1,000 MILILITRO	MEDICAMENTOS	AMPOLA	3144	R\$ 5.060,34	ANEXO: historico_consumo_simplificado base CEOS EVIDÊNCIA DE CONSUMO 01 07 2024 a 30 06 2025.pdf
HR - CAF	JUL/24 a JUN/25	3080862.270	ETOMIDATO - 2MG/ML SOL. INJ - AMPOLA 10,000 MILILITRO	MEDICAMENTOS	AMPOLA	1633	R\$ 18.024,85	ANEXO: historico_consumo_simplificado base CEOS EVIDÊNCIA DE CONSUMO 01 07 2024 a 30 06 2025.pdf
HOF - CAF	JUL/24 a JUN/25	3080862.270	ETOMIDATO - 2MG/ML SOL. INJ - AMPOLA 10,000 MILILITRO	MEDICAMENTOS	AMPOLA	1005	R\$ 11.141,00	ANEXO: historico_consumo_simplificado base CEOS EVIDÊNCIA DE CONSUMO 01 07 2024 a 30 06 2025.pdf
HGV - CAF	JUL/24 a JUN/25	3080862.270	ETOMIDATO - 2MG/ML SOL. INJ - AMPOLA 10,000 MILILITRO	MEDICAMENTOS	AMPOLA	1100	R\$ 12.165,50	ANEXO: historico_consumo_simplificado base CEOS EVIDÊNCIA DE CONSUMO 01 07 2024 a 30 06 2025.pdf
HAM - CAF	JUL/24 a JUN/25	3080862.270	ETOMIDATO - 2MG/ML SOL. INJ - AMPOLA 10,000 MILILITRO	MEDICAMENTOS	AMPOLA	795	R\$ 8.774,23	ANEXO: historico_consumo_simplificado base CEOS EVIDÊNCIA DE CONSUMO 01 07 2024 a 30 06 2025.pdf
HOSPITAL BELARMINO CORREIA	JUL/24 a JUN/25	3080862.270	ETOMIDATO - 2MG/ML SOL. INJ - AMPOLA 10,000 MILILITRO	MEDICAMENTOS	AMPOLA	103	R\$ 1.137,98	ANEXO: historico_consumo_simplificado base CEOS EVIDÊNCIA DE CONSUMO 01 07 2024 a 30 06 2025.pdf
HBL - CAF	JUL/24 a JUN/25	3080862.270	ETOMIDATO - 2MG/ML SOL. INJ - AMPOLA 10,000 MILILITRO	MEDICAMENTOS	AMPOLA	295	R\$ 3.250,90	ANEXO: historico_consumo_simplificado base CEOS EVIDÊNCIA DE CONSUMO 01 07 2024 a 30 06 2025.pdf
HBL - CAF	JUL/24 a JUN/25	3245853.1176	ETOPOSIDEO - 20MG/ML - FRASCO-AMPOLA 5,000 MILILITRO	MEDICAMENTOS	FRASCO-TOS	40	R\$ 1.150,80	ANEXO: historico_consumo_simplificado base CEOS EVIDÊNCIA DE CONSUMO 01 07 2024 a 30 06 2025.pdf
HBL - CAF	JUL/24 a JUN/25	3087964.1989	EXEMESTANO - CONCENTRAÇÃO/DOSAGEM 25 MG, FORMA FARMACEUTICA DRAGEA, - DRAGEA	MEDICAMENTOS	UNIDADE	4800	R\$ 6.864,00	ANEXO: historico_consumo_simplificado base CEOS EVIDÊNCIA DE CONSUMO 01 07 2024 a 30 06 2025.pdf
HAM - CAF	JUL/24 a JUN/25	3282066.839	FENILEFRINA - 100MG/ML SOL. OFT. FRASCO 5 ML - FRASCO 5,000 MILILITRO	MEDICAMENTOS	FRASCO	50	R\$ 1.661,60	ANEXO: historico_consumo_simplificado base CEOS EVIDÊNCIA DE CONSUMO 01 07 2024 a 30 06 2025.pdf
HAM - CAF	JUL/24 a JUN/25	3168115.1473	FENITOINA - 100MG COMPRIMIDO - COMPRIMIDO	MEDICAMENTOS	COMPRIMIDO	1360	R\$ 153,34	ANEXO: historico_consumo_simplificado base CEOS EVIDÊNCIA DE CONSUMO 01 07 2024 a 30 06 2025.pdf
HOSP. ULYSSES PERNAMBUCANO	JUL/24 a JUN/25	3168115.1473	FENITOINA - 100MG COMPRIMIDO - COMPRIMIDO	MEDICAMENTOS	COMPRIMIDO	130	R\$ 14,66	ANEXO: historico_consumo_simplificado base CEOS EVIDÊNCIA DE CONSUMO 01 07 2024 a 30 06 2025.pdf
HR - CAF	JUL/24 a JUN/25	3168115.1473	FENITOINA - 100MG COMPRIMIDO - COMPRIMIDO	MEDICAMENTOS	COMPRIMIDO	16500	R\$ 1.924,95	ANEXO: historico_consumo_simplificado base CEOS EVIDÊNCIA DE CONSUMO 01 07 2024 a 30 06 2025.pdf
HOF - CAF	JUL/24 a JUN/25	3168115.1473	FENITOINA - 100MG COMPRIMIDO - COMPRIMIDO	MEDICAMENTOS	COMPRIMIDO	1240	R\$ 160,10	ANEXO: historico_consumo_simplificado base CEOS EVIDÊNCIA DE CONSUMO 01 07 2024 a 30 06 2025.pdf
HBL - CAF	JUL/24 a JUN/25	3168115.1473	FENITOINA - 100MG COMPRIMIDO - COMPRIMIDO	MEDICAMENTOS	COMPRIMIDO	560	R\$ 67,57	ANEXO: historico_consumo_simplificado base CEOS EVIDÊNCIA DE CONSUMO 01 07 2024 a 30 06 2025.pdf
HOF - SAF PADRÃO	JUL/24 a JUN/25	3168115.1473	FENITOINA - 100MG COMPRIMIDO - COMPRIMIDO	MEDICAMENTOS	COMPRIMIDO	4300	R\$ 497,73	ANEXO: historico_consumo_simplificado base CEOS EVIDÊNCIA DE CONSUMO 01 07 2024 a 30 06 2025.pdf
HGV - CAF	JUL/24 a JUN/25	3168115.1	FENITOINA - 100MG, COMPRIMIDO - UNIDADE	MEDICAMENTOS	COMPRIMIDO	2500	R\$ 397,80	ANEXO: historico_consumo_simplificado base CEOS EVIDÊNCIA DE CONSUMO 01 07 2024 a 30 06 2025.pdf
HR - CAF	JUL/24 a JUN/25	3168115.1	FENITOINA - 100MG, COMPRIMIDO - UNIDADE	MEDICAMENTOS	COMPRIMIDO	9990	R\$ 1.879,24	ANEXO: historico_consumo_simplificado base CEOS EVIDÊNCIA DE CONSUMO 01 07 2024 a 30 06 2025.pdf
HOSPITAL BELARMINO CORREIA	JUL/24 a JUN/25	3186115.1473	FENITOINA 100 MG - COMPRIMIDO (HIDANTAL) - COMPRIMIDO	MEDICAMENTOS	UNIDADE	5	R\$ 0,99	
HR - CAF	JUL/24 a JUN/25	3168140.1465	FENITOINA - CONCENTRAÇÃO/DOSAGEM 50 MG/ML - AMPOLA	MEDICAMENTOS	AMPOLA	6176	R\$ 14.612,32	ANEXO: historico_consumo_simplificado base CEOS EVIDÊNCIA DE CONSUMO 01 07 2024 a 30 06 2025.pdf
HOF - CAF	JUL/24 a JUN/25	3168140.1465	FENITOINA - CONCENTRAÇÃO/DOSAGEM 50 MG/ML - AMPOLA	MEDICAMENTOS	AMPOLA	400	R\$ 928,00	ANEXO: historico_consumo_simplificado base CEOS EVIDÊNCIA DE CONSUMO 01 07 2024 a 30 06 2025.pdf
HAM - CAF	JUL/24 a JUN/25	3168140.961	FENITOINA 50MG/ML SOLUÇÃO INJETÁVEL - AMPOLA 5ML	MEDICAMENTOS	AMPOLA	1700	R\$ 3.097,30	ANEXO: historico_consumo_simplificado base CEOS EVIDÊNCIA DE CONSUMO 01 07 2024 a 30 06 2025.pdf
HOSPITAL BELARMINO CORREIA	JUL/24 a JUN/25	3168140.961	FENITOINA 50MG/ML SOLUÇÃO INJETÁVEL - AMPOLA 5ML	MEDICAMENTOS	AMPOLA	267	R\$ 491,78	ANEXO: historico_consumo_simplificado base CEOS EVIDÊNCIA DE CONSUMO 01 07 2024 a 30 06 2025.pdf
HGV - CAF	JUL/24 a JUN/25	3168140.961	FENITOINA 50MG/ML SOLUÇÃO INJETÁVEL - AMPOLA 5ML	MEDICAMENTOS	AMPOLA	2700	R\$ 4.908,00	ANEXO: historico_consumo_simplificado base CEOS EVIDÊNCIA DE CONSUMO 01 07 2024 a 30 06 2025.pdf

HL - CAF	JUL/24 a JUN/25	3168140.961	FENITOINA 50MG/ML SOLUCAO INJETAVEL - AMPOLA 5ML	MEDICAMENTOS CONTROLADOS	AMPOLA	720	R\$ 1.297,60	ANEXO: historico_consumo_simplificado base CEOS EVIDÊNCIA DE CONSUMO 01 07 2024 a 30 06 2025.pdf
HOSP. ULYSSES PERNAMBUCANO	JUL/24 a JUN/25	3168140.961	FENITOINA 50MG/ML SOLUCAO INJETAVEL - AMPOLA 5ML	MEDICAMENTOS CONTROLADOS	AMPOLA	168	R\$ 314,01	ANEXO: historico_consumo_simplificado base CEOS EVIDÊNCIA DE CONSUMO 01 07 2024 a 30 06 2025.pdf
HOF - CAF	JUL/24 a JUN/25	3168140.961	FENITOINA 50MG/ML SOLUCAO INJETAVEL - AMPOLA 5ML	MEDICAMENTOS CONTROLADOS	AMPOLA	1900	R\$ 3.555,60	ANEXO: historico_consumo_simplificado base CEOS EVIDÊNCIA DE CONSUMO 01 07 2024 a 30 06 2025.pdf
HR - CAF	JUL/24 a JUN/25	3168140.961	FENITOINA 50MG/ML SOLUCAO INJETAVEL - AMPOLA 5ML	MEDICAMENTOS CONTROLADOS	AMPOLA	48990	R\$ 89.206,20	ANEXO: historico_consumo_simplificado base CEOS EVIDÊNCIA DE CONSUMO 01 07 2024 a 30 06 2025.pdf
HR - CAF	JUL/24 a JUN/25	3168190.1473	FENOBARBITAL - 100MG COMPRIMIDO	MEDICAMENTOS CONTROLADOS	COMPRIMIDO	4900	R\$ 682,87	ANEXO: historico_consumo_simplificado base CEOS EVIDÊNCIA DE CONSUMO 01 07 2024 a 30 06 2025.pdf
HOSPITAL BELARMINO CORREIA	JUL/24 a JUN/25	3168190.1473	FENOBARBITAL - 100MG COMPRIMIDO	MEDICAMENTOS CONTROLADOS	COMPRIMIDO	50	R\$ 6,99	ANEXO: historico_consumo_simplificado base CEOS EVIDÊNCIA DE CONSUMO 01 07 2024 a 30 06 2025.pdf
HL - SAF PADRÃO	JUL/24 a JUN/25	3168190.1473	FENOBARBITAL - 100MG COMPRIMIDO	MEDICAMENTOS CONTROLADOS	COMPRIMIDO	420	R\$ 58,67	ANEXO: historico_consumo_simplificado base CEOS EVIDÊNCIA DE CONSUMO 01 07 2024 a 30 06 2025.pdf
HL - CAF	JUL/24 a JUN/25	3168190.1473	FENOBARBITAL - 100MG COMPRIMIDO	MEDICAMENTOS CONTROLADOS	COMPRIMIDO	1600	R\$ 223,46	ANEXO: historico_consumo_simplificado base CEOS EVIDÊNCIA DE CONSUMO 01 07 2024 a 30 06 2025.pdf
HOF - CAF	JUL/24 a JUN/25	3168190.1473	FENOBARBITAL - 100MG COMPRIMIDO	MEDICAMENTOS CONTROLADOS	COMPRIMIDO	3900	R\$ 546,83	ANEXO: historico_consumo_simplificado base CEOS EVIDÊNCIA DE CONSUMO 01 07 2024 a 30 06 2025.pdf
HOF - SAF PADRÃO	JUL/24 a JUN/25	3168190.1473	FENOBARBITAL - 100MG COMPRIMIDO	MEDICAMENTOS CONTROLADOS	COMPRIMIDO	7060	R\$ 984,89	ANEXO: historico_consumo_simplificado base CEOS EVIDÊNCIA DE CONSUMO 01 07 2024 a 30 06 2025.pdf
HGV - CAF	JUL/24 a JUN/25	3168190.1473	FENOBARBITAL - 100MG COMPRIMIDO	MEDICAMENTOS CONTROLADOS	COMPRIMIDO	2200	R\$ 306,89	ANEXO: historico_consumo_simplificado base CEOS EVIDÊNCIA DE CONSUMO 01 07 2024 a 30 06 2025.pdf
HOSP. ULYSSES PERNAMBUCANO	JUL/24 a JUN/25	3168190.1473	FENOBARBITAL - 100MG COMPRIMIDO	MEDICAMENTOS CONTROLADOS	COMPRIMIDO	1220	R\$ 170,05	ANEXO: historico_consumo_simplificado base CEOS EVIDÊNCIA DE CONSUMO 01 07 2024 a 30 06 2025.pdf
HAM - CAF	JUL/24 a JUN/25	3168190.1	FENOBARBITAL - 100MG, COMPRIMIDO - UNIDADE	MEDICAMENTOS CONTROLADOS	COMPRIMIDO	1310	R\$ 177,20	ANEXO: historico_consumo_simplificado base CEOS EVIDÊNCIA DE CONSUMO 01 07 2024 a 30 06 2025.pdf
HOSPITAL BELARMINO CORREIA	JUL/24 a JUN/25	3168212.271	FENOBARBITAL - 100MG/ML SOL. INJ, AMPOLA 2,000 MILILITRO	MEDICAMENTOS CONTROLADOS	AMPOLA	99	R\$ 251,99	ANEXO: historico_consumo_simplificado base CEOS EVIDÊNCIA DE CONSUMO 01 07 2024 a 30 06 2025.pdf
HAM - CAF	JUL/24 a JUN/25	3168212.271	FENOBARBITAL - 100MG/ML SOL. INJ, AMPOLA 2,000 MILILITRO	MEDICAMENTOS CONTROLADOS	AMPOLA	413	R\$ 1.048,88	ANEXO: historico_consumo_simplificado base CEOS EVIDÊNCIA DE CONSUMO 01 07 2024 a 30 06 2025.pdf
HR - CAF	JUL/24 a JUN/25	3168212.271	FENOBARBITAL - 100MG/ML SOL. INJ, AMPOLA 2,000 MILILITRO	MEDICAMENTOS CONTROLADOS	AMPOLA	1425	R\$ 3.654,45	ANEXO: historico_consumo_simplificado base CEOS EVIDÊNCIA DE CONSUMO 01 07 2024 a 30 06 2025.pdf
HOSP. ULYSSES PERNAMBUCANO	JUL/24 a JUN/25	3168212.271	FENOBARBITAL - 100MG/ML SOL. INJ, AMPOLA 2,000 MILILITRO	MEDICAMENTOS CONTROLADOS	AMPOLA	30	R\$ 77,86	ANEXO: historico_consumo_simplificado base CEOS EVIDÊNCIA DE CONSUMO 01 07 2024 a 30 06 2025.pdf
HGV - CAF	JUL/24 a JUN/25	3168212.271	FENOBARBITAL - 100MG/ML SOL. INJ, AMPOLA 2,000 MILILITRO	MEDICAMENTOS CONTROLADOS	AMPOLA	100	R\$ 248,00	ANEXO: historico_consumo_simplificado base CEOS EVIDÊNCIA DE CONSUMO 01 07 2024 a 30 06 2025.pdf
HOF - CAF	JUL/24 a JUN/25	3168212.271	FENOBARBITAL - 100MG/ML SOL. INJ, AMPOLA 2,000 MILILITRO	MEDICAMENTOS CONTROLADOS	AMPOLA	550	R\$ 1.399,75	ANEXO: historico_consumo_simplificado base CEOS EVIDÊNCIA DE CONSUMO 01 07 2024 a 30 06 2025.pdf
HL - CAF	JUL/24 a JUN/25	3168212.271	FENOBARBITAL - 100MG/ML SOL. INJ, AMPOLA 2,000 MILILITRO	MEDICAMENTOS CONTROLADOS	AMPOLA	1265	R\$ 3.228,65	ANEXO: historico_consumo_simplificado base CEOS EVIDÊNCIA DE CONSUMO 01 07 2024 a 30 06 2025.pdf
HR - CAF	JUL/24 a JUN/25	3165965.92	FENOBARBITAL - 40MG/ML SOL. ORAL - FRASCO 20,000 MILILITRO	MEDICAMENTOS CONTROLADOS	FRASCO	163	R\$ 669,42	ANEXO: historico_consumo_simplificado base CEOS EVIDÊNCIA DE CONSUMO 01 07 2024 a 30 06 2025.pdf
HAM - CAF	JUL/24 a JUN/25	3165965.92	FENOBARBITAL - 40MG/ML SOL. ORAL - FRASCO 20,000 MILILITRO	MEDICAMENTOS CONTROLADOS	FRASCO	19	R\$ 78,19	ANEXO: historico_consumo_simplificado base CEOS EVIDÊNCIA DE CONSUMO 01 07 2024 a 30 06 2025.pdf
HOF - CAF	JUL/24 a JUN/25	3165965.92	FENOBARBITAL - 40MG/ML SOL. ORAL - FRASCO 20,000 MILILITRO	MEDICAMENTOS CONTROLADOS	FRASCO	138	R\$ 563,91	ANEXO: historico_consumo_simplificado base CEOS EVIDÊNCIA DE CONSUMO 01 07 2024 a 30 06 2025.pdf
HL - SAF PADRÃO	JUL/24 a JUN/25	3165965.92	FENOBARBITAL - 40MG/ML SOL. ORAL - FRASCO 20,000 MILILITRO	MEDICAMENTOS CONTROLADOS	FRASCO	110	R\$ 449,70	ANEXO: historico_consumo_simplificado base CEOS EVIDÊNCIA DE CONSUMO 01 07 2024 a 30 06 2025.pdf
HL - CAF	JUL/24 a JUN/25	3165965.92	FENOBARBITAL - 40MG/ML SOL. ORAL - FRASCO 20,000 MILILITRO	MEDICAMENTOS CONTROLADOS	FRASCO	282	R\$ 1.155,22	ANEXO: historico_consumo_simplificado base CEOS EVIDÊNCIA DE CONSUMO 01 07 2024 a 30 06 2025.pdf
HAM - CAF	JUL/24 a JUN/25	3165965.1	FENOBARBITAL - CONCENTRACAO/DOSAGEM 40 MG/ML - UNIDADE	MEDICAMENTOS CONTROLADOS	UNIDADE	10	R\$ 39,00	ANEXO: historico_consumo_simplificado base CEOS EVIDÊNCIA DE CONSUMO 01 07 2024 a 30 06 2025.pdf
HAM - CAF	JUL/24 a JUN/25	3165990.116	FENOLFTALEÍNA - 10MG/ML SOL ALCOOLICA FRASCO 200ML - FRASCO 200.000 MILILITRO	MEDICAMENTOS	FRASCO	2	R\$ 70,00	ANEXO: historico_consumo_simplificado base CEOS EVIDÊNCIA DE CONSUMO 01 07 2024 a 30 06 2025.pdf
HL - CAF	JUL/24 a JUN/25	3165990.114	FENOLFTALEÍNA 10 MG/ML SOL. ALCOOLICA - FRASCO 100.000 MILILITRO	MEDICAMENTOS	FRASCO	14	R\$ 604,03	ANEXO: historico_consumo_simplificado base CEOS EVIDÊNCIA DE CONSUMO 01 07 2024 a 30 06 2025.pdf
HAM - CAF	JUL/24 a JUN/25	3165990.114	FENOLFTALEÍNA 10 MG/ML SOL. ALCOOLICA - FRASCO 100.000 MILILITRO	MEDICAMENTOS	FRASCO	2	R\$ 86,38	ANEXO: historico_consumo_simplificado base CEOS EVIDÊNCIA DE CONSUMO 01 07 2024 a 30 06 2025.pdf
HOSPITAL BELARMINO CORREIA	JUL/24 a JUN/25	3081842.1714	FENTANIL - 50MG/ML - FRASCO-AMPOLA 10,000 MILILITRO	MEDICAMENTOS CONTROLADOS	FRASCO-AMPOLA	3112	R\$ 9.211,96	ANEXO: historico_consumo_simplificado base CEOS EVIDÊNCIA DE CONSUMO 01 07 2024 a 30 06 2025.pdf

HOF - CAF	JUL/24 a JUN/25	3081842.1714	FENTANILA - 50MCG/ML - FRASCO-AMPOLA 10,000 MILILITRO	MEDICAMENTOS CONTROLADOS	FRASCO-AMPOLA	18470	R\$ 55.607,75	ANEXO: historico_consumo_simplificado base CEOS EVIDÊNCIA DE CONSUMO 01 07 2024 a 30 06 2025.pdf
HAM - CAF	JUL/24 a JUN/25	3081842.1714	FENTANILA - 50MCG/ML - FRASCO-AMPOLA 10,000 MILILITRO	MEDICAMENTOS CONTROLADOS	FRASCO-AMPOLA	9143	R\$ 27.198,03	ANEXO: historico_consumo_simplificado base CEOS EVIDÊNCIA DE CONSUMO 01 07 2024 a 30 06 2025.pdf
HBL - CAF	JUL/24 a JUN/25	3081842.1714	FENTANILA - 50MCG/ML - FRASCO-AMPOLA 10,000 MILILITRO	MEDICAMENTOS CONTROLADOS	FRASCO-AMPOLA	130	R\$ 361,40	ANEXO: historico_consumo_simplificado base CEOS EVIDÊNCIA DE CONSUMO 01 07 2024 a 30 06 2025.pdf
HOF - CAF	JUL/24 a JUN/25	3081842.270	FENTANILA, CITRATO - CONCENTRACAO/DOSAGEM 50 MCG/ML,FORMA FARMACEUTICA - AMPOLA 10,000 MILILITRO	MEDICAMENTOS CONTROLADOS	AMPOLA	27200	R\$ 83.485,50	ANEXO: historico_consumo_simplificado base CEOS EVIDÊNCIA DE CONSUMO 01 07 2024 a 30 06 2025.pdf
HGV - CAF	JUL/24 a JUN/25	3081842.270	FENTANILA, CITRATO - CONCENTRACAO/DOSAGEM 50 MCG/ML,FORMA FARMACEUTICA - AMPOLA 10,000 MILILITRO	MEDICAMENTOS CONTROLADOS	AMPOLA	13900	R\$ 44.534,00	ANEXO: historico_consumo_simplificado base CEOS EVIDÊNCIA DE CONSUMO 01 07 2024 a 30 06 2025.pdf
HBL - CAF	JUL/24 a JUN/25	3081842.270	FENTANILA, CITRATO - CONCENTRACAO/DOSAGEM 50 MCG/ML,FORMA FARMACEUTICA - AMPOLA 10,000 MILILITRO	MEDICAMENTOS CONTROLADOS	AMPOLA	8555	R\$ 27.133,00	ANEXO: historico_consumo_simplificado base CEOS EVIDÊNCIA DE CONSUMO 01 07 2024 a 30 06 2025.pdf
HAM - CAF	JUL/24 a JUN/25	3081842.270	FENTANILA, CITRATO - CONCENTRACAO/DOSAGEM 50 MCG/ML,FORMA FARMACEUTICA - AMPOLA 10,000 MILILITRO	MEDICAMENTOS CONTROLADOS	AMPOLA	725	R\$ 1.950,25	ANEXO: historico_consumo_simplificado base CEOS EVIDÊNCIA DE CONSUMO 01 07 2024 a 30 06 2025.pdf
HR - CAF	JUL/24 a JUN/25	3081842.270	FENTANILA, CITRATO - CONCENTRACAO/DOSAGEM 50 MCG/ML,FORMA FARMACEUTICA - AMPOLA 10,000 MILILITRO	MEDICAMENTOS CONTROLADOS	AMPOLA	35406	R\$ 98.239,16	ANEXO: historico_consumo_simplificado base CEOS EVIDÊNCIA DE CONSUMO 01 07 2024 a 30 06 2025.pdf
HR - CAF	JUL/24 a JUN/25	3081842.1653	FENTANILA, CITRATO 50 MCG/ML, FRASCO-AMPOLA 10 ML - FRASCO-AMPOLA	MEDICAMENTOS CONTROLADOS	FRASCO	40450	#####	ANEXO: historico_consumo_simplificado base CEOS EVIDÊNCIA DE CONSUMO 01 07 2024 a 30 06 2025.pdf
HOSP. ULYSSES PERNAMBUCANO	JUL/24 a JUN/25	3081842.1653	FENTANILA, CITRATO 50 MCG/ML, FRASCO-AMPOLA 10 ML - FRASCO-AMPOLA	MEDICAMENTOS CONTROLADOS	FRASCO	12	R\$ 46,17	ANEXO: historico_consumo_simplificado base CEOS EVIDÊNCIA DE CONSUMO 01 07 2024 a 30 06 2025.pdf
HBL - CAF	JUL/24 a JUN/25	3081842.1653	FENTANILA, CITRATO 50 MCG/ML, FRASCO-AMPOLA 10 ML - FRASCO-AMPOLA	MEDICAMENTOS CONTROLADOS	FRASCO	350	R\$ 1.662,50	ANEXO: historico_consumo_simplificado base CEOS EVIDÊNCIA DE CONSUMO 01 07 2024 a 30 06 2025.pdf
HAM - CAF	JUL/24 a JUN/25	3081842.1653	FENTANILA, CITRATO 50 MCG/ML, FRASCO-AMPOLA 10 ML - FRASCO-AMPOLA	MEDICAMENTOS CONTROLADOS	FRASCO	10455	R\$ 43.115,65	ANEXO: historico_consumo_simplificado base CEOS EVIDÊNCIA DE CONSUMO 01 07 2024 a 30 06 2025.pdf
HOF - CAF	JUL/24 a JUN/25	3081842.1653	FENTANILA, CITRATO 50 MCG/ML, FRASCO-AMPOLA 10 ML - FRASCO-AMPOLA	MEDICAMENTOS CONTROLADOS	FRASCO	600	R\$ 4.350,00	ANEXO: historico_consumo_simplificado base CEOS EVIDÊNCIA DE CONSUMO 01 07 2024 a 30 06 2025.pdf
HGV - CAF	JUL/24 a JUN/25	3081842.1653	FENTANILA, CITRATO 50 MCG/ML, FRASCO-AMPOLA 10 ML - FRASCO-AMPOLA	MEDICAMENTOS CONTROLADOS	FRASCO	16755	R\$ 80.223,65	ANEXO: historico_consumo_simplificado base CEOS EVIDÊNCIA DE CONSUMO 01 07 2024 a 30 06 2025.pdf
HBL - CAF	JUL/24 a JUN/25	3081850.271	FENTANILA 50 MCG/ML SOLUCAO INJETAVEL AMPOLA 2ML	MEDICAMENTOS CONTROLADOS	AMPOLA	1814	R\$ 4.131,56	ANEXO: historico_consumo_simplificado base CEOS EVIDÊNCIA DE CONSUMO 01 07 2024 a 30 06 2025.pdf
HOF - CAF	JUL/24 a JUN/25	3081850.271	FENTANILA 50 MCG/ML SOLUCAO INJETAVEL AMPOLA 2ML	MEDICAMENTOS CONTROLADOS	AMPOLA	4050	R\$ 9.209,00	ANEXO: historico_consumo_simplificado base CEOS EVIDÊNCIA DE CONSUMO 01 07 2024 a 30 06 2025.pdf
HGV - CAF	JUL/24 a JUN/25	3081850.961	FENTANILA, CITRATO (0,05 MG/ML) 50 MCG/ML - AMPOLA 5,000 MILILITRO	MEDICAMENTOS CONTROLADOS	AMPOLA	6920	R\$ 22.472,60	ANEXO: historico_consumo_simplificado base CEOS EVIDÊNCIA DE CONSUMO 01 07 2024 a 30 06 2025.pdf
HBL - CAF	JUL/24 a JUN/25	3081850.961	FENTANILA, CITRATO (0,05 MG/ML) 50 MCG/ML - AMPOLA 5,000 MILILITRO	MEDICAMENTOS CONTROLADOS	AMPOLA	1995	R\$ 6.519,60	ANEXO: historico_consumo_simplificado base CEOS EVIDÊNCIA DE CONSUMO 01 07 2024 a 30 06 2025.pdf
HAM - CAF	JUL/24 a JUN/25	3081850.961	FENTANILA, CITRATO (0,05 MG/ML) 50 MCG/ML - AMPOLA 5,000 MILILITRO	MEDICAMENTOS CONTROLADOS	AMPOLA	270	R\$ 881,60	ANEXO: historico_consumo_simplificado base CEOS EVIDÊNCIA DE CONSUMO 01 07 2024 a 30 06 2025.pdf
HAM - CAF	JUL/24 a JUN/25	3166309.1175	FILGRASTIM - 300MCG/ML SOL. INJ. F/A 1 ML - FRASCO-AMPOLA 1.000 MILILITRO	MEDICAMENTOS CONTROLADOS	FRASCO-AMPOLA	2	R\$ 55,44	ANEXO: historico_consumo_simplificado base CEOS EVIDÊNCIA DE CONSUMO 01 07 2024 a 30 06 2025.pdf
HBL - CAF	JUL/24 a JUN/25	3166309.1175	FILGRASTIM - 300MCG/ML SOL. INJ. F/A 1 ML - FRASCO-AMPOLA 1.000 MILILITRO	MEDICAMENTOS CONTROLADOS	FRASCO-AMPOLA	20	R\$ 570,40	ANEXO: historico_consumo_simplificado base CEOS EVIDÊNCIA DE CONSUMO 01 07 2024 a 30 06 2025.pdf
HR - CAF	JUL/24 a JUN/25	3166309.1175	FILGRASTIM - 300MCG/ML SOL. INJ. F/A 1 ML - FRASCO-AMPOLA 1.000 MILILITRO	MEDICAMENTOS CONTROLADOS	FRASCO-AMPOLA	25	R\$ 697,25	ANEXO: historico_consumo_simplificado base CEOS EVIDÊNCIA DE CONSUMO 01 07 2024 a 30 06 2025.pdf
HR - CAF	JUL/24 a JUN/25	3166309.1653	FILGRASTIMA 300MCG/ML FRASCO-AMPOLA 1ML	MEDICAMENTOS CONTROLADOS	FRASCO-AMPOLA	10	R\$ 380,10	ANEXO: historico_consumo_simplificado base CEOS EVIDÊNCIA DE CONSUMO 01 07 2024 a 30 06 2025.pdf
HBL - CAF	JUL/24 a JUN/25	3166309.1653	FILGRASTIMA 300MCG/ML FRASCO-AMPOLA 1ML	MEDICAMENTOS CONTROLADOS	FRASCO-AMPOLA	1190	R\$ 45.123,80	ANEXO: historico_consumo_simplificado base CEOS EVIDÊNCIA DE CONSUMO 01 07 2024 a 30 06 2025.pdf
HOSPITAL BELARMINO CORREIA	JUL/24 a JUN/25	3166368.1034	FITOMENADIONA (VITAMINA K) 10MG/ML SOL. INJ. INTRAMUSCULAR - AMPOLA 1,000 MILILITRO	MEDICAMENTOS CONTROLADOS	AMPOLA	934	R\$ 1.753,69	ANEXO: historico_consumo_simplificado base CEOS EVIDÊNCIA DE CONSUMO 01 07 2024 a 30 06 2025.pdf
HGV - CAF	JUL/24 a JUN/25	3166368.1034	FITOMENADIONA (VITAMINA K) 10MG/ML SOL. INJ. INTRAMUSCULAR - AMPOLA 1,000 MILILITRO	MEDICAMENTOS CONTROLADOS	AMPOLA	2800	R\$ 5.070,00	ANEXO: historico_consumo_simplificado base CEOS EVIDÊNCIA DE CONSUMO 01 07 2024 a 30 06 2025.pdf
HBL - CAF	JUL/24 a JUN/25	3166368.1034	FITOMENADIONA (VITAMINA K) 10MG/ML SOL. INJ. INTRAMUSCULAR - AMPOLA 1,000 MILILITRO	MEDICAMENTOS CONTROLADOS	AMPOLA	11960	R\$ 21.362,50	ANEXO: historico_consumo_simplificado base CEOS EVIDÊNCIA DE CONSUMO 01 07 2024 a 30 06 2025.pdf
HAM - CAF	JUL/24 a JUN/25	3166368.1034	FITOMENADIONA (VITAMINA K) 10MG/ML SOL. INJ. INTRAMUSCULAR - AMPOLA 1,000 MILILITRO	MEDICAMENTOS CONTROLADOS	AMPOLA	4799	R\$ 8.832,16	ANEXO: historico_consumo_simplificado base CEOS EVIDÊNCIA DE CONSUMO 01 07 2024 a 30 06 2025.pdf
HOF - CAF	JUL/24 a JUN/25	3166368.1034	FITOMENADIONA (VITAMINA K) 10MG/ML SOL. INJ. INTRAMUSCULAR - AMPOLA 1,000 MILILITRO	MEDICAMENTOS CONTROLADOS	AMPOLA	2970	R\$ 5.428,50	ANEXO: historico_consumo_simplificado base CEOS EVIDÊNCIA DE CONSUMO 01 07 2024 a 30 06 2025.pdf
HR - CAF	JUL/24 a JUN/25	3166368.1034	FITOMENADIONA (VITAMINA K) 10MG/ML SOL. INJ. INTRAMUSCULAR - AMPOLA 1,000 MILILITRO	MEDICAMENTOS CONTROLADOS	AMPOLA	3890	R\$ 7.118,90	ANEXO: historico_consumo_simplificado base CEOS EVIDÊNCIA DE CONSUMO 01 07 2024 a 30 06 2025.pdf
HR - CAF	JUL/24 a JUN/25	T874213.1473	FLUCITOSINA 500 MG - COMPRIMIDO - COMPRIMIDO	ANTIMICROBIANOS	COMPRIMIDO	400	R\$ 1.412,00	ANEXO: historico_consumo_simplificado base CEOS EVIDÊNCIA DE CONSUMO 01 07 2024 a 30 06 2025.pdf
HR - CAF	JUL/24 a JUN/25	3116816.1177	FLUCONAZOL - 2 MG/ML, BOLSA 100ML - BOLSA 100,000 MILILITRO	SPGV	BOLSA	1080	R\$ 7.205,40	ANEXO: historico_consumo_simplificado base CEOS EVIDÊNCIA DE CONSUMO 01 07 2024 a 30 06 2025.pdf
HOF - CAF	JUL/24 a JUN/25	3116816.1177	FLUCONAZOL - 2 MG/ML, BOLSA 100ML - BOLSA 100,000 MILILITRO	SPGV	BOLSA	760	R\$ 5.116,80	ANEXO: historico_consumo_simplificado base CEOS EVIDÊNCIA DE CONSUMO 01 07 2024 a 30 06 2025.pdf
HGV - CAF	JUL/24 a JUN/25	3116816.1843	FLUCONAZOL - 2MG/ML BOLSA OU FRASCO 100ML - BOLSA OU FRASCO 100,000 MILILITRO	ANTIMICROBIANOS	FRASCO	1432	R\$ 16.514,04	ANEXO: historico_consumo_simplificado base CEOS EVIDÊNCIA DE CONSUMO 01 07 2024 a 30 06 2025.pdf
HBL - CAF	JUL/24 a JUN/25	3116816.1843	FLUCONAZOL - 2MG/ML BOLSA OU FRASCO 100ML - BOLSA OU FRASCO 100,000 MILILITRO	ANTIMICROBIANOS	FRASCO	800	R\$ 9.226,58	ANEXO: historico_consumo_simplificado base CEOS EVIDÊNCIA DE CONSUMO 01 07 2024 a 30 06 2025.pdf
HR - CAF	JUL/24 a JUN/25	3116816.1843	FLUCONAZOL - 2MG/ML BOLSA OU FRASCO 100ML - BOLSA OU FRASCO 100,000 MILILITRO	ANTIMICROBIANOS	FRASCO	1296	R\$ 14.925,30	ANEXO: historico_consumo_simplificado base CEOS EVIDÊNCIA DE CONSUMO 01 07 2024 a 30 06 2025.pdf
HAM - CAF	JUL/24 a JUN/25	3116816.1843	FLUCONAZOL - 2MG/ML BOLSA OU FRASCO 100ML - BOLSA OU FRASCO 100,000 MILILITRO	ANTIMICROBIANOS	FRASCO	112	R\$ 1.291,36	ANEXO: historico_consumo_simplificado base CEOS EVIDÊNCIA DE CONSUMO 01 07 2024 a 30 06 2025.pdf
HOF - CAF	JUL/24 a JUN/25	3116816.1843	FLUCONAZOL - 2MG/ML BOLSA OU FRASCO 100ML - BOLSA OU FRASCO 100,000 MILILITRO	ANTIMICROBIANOS	FRASCO	656	R\$ 7.565,00	ANEXO: historico_consumo_simplificado base CEOS EVIDÊNCIA DE CONSUMO 01 07 2024 a 30 06 2025.pdf

HAM - CAF	JUL/24 a JUN/25	3116816.1	FLUCONAZOL - CONCENTRACAO/DOSAGEM 2 MG/ML,FORMA FARMACEUTICA SOLUCAO I - UNIDADE	MEDICAMEN TOS	UNIDADE	531	R\$ 2.793,12	ANEXO: historico_consumo_simplificado base CEOS EVIDÊNCIA DE CONSUMO 01 07 2024 a 30 06 2025.pdf
HR - CAF	JUL/24 a JUN/25	3199649.1473	FLUCONAZOL - 150MG COMPRIMIDO - COMPRIMIDO	ANTIMICROB IANOS	COMPRIMID O	400	R\$ 198,41	ANEXO: historico_consumo_simplificado base CEOS EVIDÊNCIA DE CONSUMO 01 07 2024 a 30 06 2025.pdf
HAM - CAF	JUL/24 a JUN/25	3199649.1473	FLUCONAZOL - 150MG COMPRIMIDO - COMPRIMIDO	ANTIMICROB IANOS	COMPRIMID O	680	R\$ 318,81	ANEXO: historico_consumo_simplificado base CEOS EVIDÊNCIA DE CONSUMO 01 07 2024 a 30 06 2025.pdf
HOF - SAF PADRÃO	JUL/24 a JUN/25	3166406.1911	FLUCONAZOL 150MG - CAPSULA	ANTIMICROB IANOS	CAPSULA	300	R\$ 145,23	ANEXO: historico_consumo_simplificado base CEOS EVIDÊNCIA DE CONSUMO 01 07 2024 a 30 06 2025.pdf
HGV - CAF	JUL/24 a JUN/25	3166406.1911	FLUCONAZOL 150MG - CAPSULA	ANTIMICROB IANOS	CAPSULA	1200	R\$ 582,16	ANEXO: historico_consumo_simplificado base CEOS EVIDÊNCIA DE CONSUMO 01 07 2024 a 30 06 2025.pdf
HOSP. ULYSSES PERNAMBUCANO	JUL/24 a JUN/25	3166406.1911	FLUCONAZOL 150MG - CAPSULA	ANTIMICROB IANOS	CAPSULA	1084	R\$ 523,28	ANEXO: historico_consumo_simplificado base CEOS EVIDÊNCIA DE CONSUMO 01 07 2024 a 30 06 2025.pdf
HAM - CAF	JUL/24 a JUN/25	3166406.1911	FLUCONAZOL 150MG - CAPSULA	ANTIMICROB IANOS	CAPSULA	200	R\$ 96,41	ANEXO: historico_consumo_simplificado base CEOS EVIDÊNCIA DE CONSUMO 01 07 2024 a 30 06 2025.pdf
HR - CAF	JUL/24 a JUN/25	3166406.1911	FLUCONAZOL 150MG - CAPSULA	ANTIMICROB IANOS	CAPSULA	550	R\$ 268,91	ANEXO: historico_consumo_simplificado base CEOS EVIDÊNCIA DE CONSUMO 01 07 2024 a 30 06 2025.pdf
HOF - CAF	JUL/24 a JUN/25	3166406.1911	FLUCONAZOL 150MG - CAPSULA	ANTIMICROB IANOS	CAPSULA	810	R\$ 396,74	ANEXO: historico_consumo_simplificado base CEOS EVIDÊNCIA DE CONSUMO 01 07 2024 a 30 06 2025.pdf
HBL - CAF	JUL/24 a JUN/25	3166406.1911	FLUCONAZOL 150MG - CAPSULA	ANTIMICROB IANOS	CAPSULA	910	R\$ 444,02	ANEXO: historico_consumo_simplificado base CEOS EVIDÊNCIA DE CONSUMO 01 07 2024 a 30 06 2025.pdf
HOSPITAL BELARMINO CORREIA	JUL/24 a JUN/25	3166406.1911	FLUCONAZOL 150MG - CAPSULA	ANTIMICROB IANOS	CAPSULA	597	R\$ 287,85	ANEXO: historico_consumo_simplificado base CEOS EVIDÊNCIA DE CONSUMO 01 07 2024 a 30 06 2025.pdf
HAM - CAF	JUL/24 a JUN/25	8999.1	FLUDROCORTISONA 0,1MG - UNIDADE	MEDICAMEN TOS	CAPSULA	120	R\$ 108,00	
HOSP. ULYSSES PERNAMBUCANO	JUL/24 a JUN/25	3111229.1034	FLUFENAZINA 25MG/ML AMPOLA 1ML - AMPOLA 1,000 MILILITRO	MEDICAMEN TOS	AMPOLA	10	R\$ 46,60	
HOSP. ULYSSES PERNAMBUCANO	JUL/24 a JUN/25	1061.1	FLUMAZENIL 0,1 MG/ML 5 ML - UNIDADE	MEDICAMEN TOS	AMPOLA	31	R\$ 210,66	ANEXO: historico_consumo_simplificado base CEOS EVIDÊNCIA DE CONSUMO 01 07 2024 a 30 06 2025.pdf
HOF - CAF	JUL/24 a JUN/25	3210669.961	FLUMAZENIL 0,1 MG/ML SOL. INJ - AMPOLA 5,000 MILILITRO	MEDICAMEN TOS	AMPOLA	2240	R\$ 18.885,00	ANEXO: historico_consumo_simplificado base CEOS EVIDÊNCIA DE CONSUMO 01 07 2024 a 30 06 2025.pdf
HR - CAF	JUL/24 a JUN/25	3210669.961	FLUMAZENIL 0,1 MG/ML SOL. INJ - AMPOLA 5,000 MILILITRO	MEDICAMEN TOS	AMPOLA	1915	R\$ 16.023,40	ANEXO: historico_consumo_simplificado base CEOS EVIDÊNCIA DE CONSUMO 01 07 2024 a 30 06 2025.pdf
HOSPITAL BELARMINO CORREIA	JUL/24 a JUN/25	3210669.961	FLUMAZENIL 0,1 MG/ML SOL. INJ - AMPOLA 5,000 MILILITRO	MEDICAMEN TOS	AMPOLA	10	R\$ 93,50	ANEXO: historico_consumo_simplificado base CEOS EVIDÊNCIA DE CONSUMO 01 07 2024 a 30 06 2025.pdf
HGV - CAF	JUL/24 a JUN/25	3210669.961	FLUMAZENIL 0,1 MG/ML SOL. INJ - AMPOLA 5,000 MILILITRO	MEDICAMEN TOS	AMPOLA	1825	R\$ 15.170,95	ANEXO: historico_consumo_simplificado base CEOS EVIDÊNCIA DE CONSUMO 01 07 2024 a 30 06 2025.pdf
HAM - CAF	JUL/24 a JUN/25	3210669.961	FLUMAZENIL 0,1 MG/ML SOL. INJ - AMPOLA 5,000 MILILITRO	MEDICAMEN TOS	AMPOLA	810	R\$ 6.721,80	ANEXO: historico_consumo_simplificado base CEOS EVIDÊNCIA DE CONSUMO 01 07 2024 a 30 06 2025.pdf
HBL - CAF	JUL/24 a JUN/25	3210669.961	FLUMAZENIL 0,1 MG/ML SOL. INJ - AMPOLA 5,000 MILILITRO	MEDICAMEN TOS	AMPOLA	1325	R\$ 11.478,45	ANEXO: historico_consumo_simplificado base CEOS EVIDÊNCIA DE CONSUMO 01 07 2024 a 30 06 2025.pdf
HAM - CAF	JUL/24 a JUN/25	3111202.961	FLUMAZENIL 0,5MG/5ML - AMPOLA 5ML - AMPOLA 5,000 MILILITRO	MEDICAMEN TOS	AMPOLA	320	R\$ 2.006,40	ANEXO: historico_consumo_simplificado base CEOS EVIDÊNCIA DE CONSUMO 01 07 2024 a 30 06 2025.pdf
HOSPITAL BELARMINO CORREIA	JUL/24 a JUN/25	3111202.961	FLUMAZENIL 0,5MG/5ML - AMPOLA 5ML - AMPOLA 5,000 MILILITRO	MEDICAMEN TOS	AMPOLA	14	R\$ 87,78	ANEXO: historico_consumo_simplificado base CEOS EVIDÊNCIA DE CONSUMO 01 07 2024 a 30 06 2025.pdf
HOSPITAL BELARMINO CORREIA	JUL/24 a JUN/25	22853.1	FLUNARIZINA (DICLORIDRATO) 10MG - UNIDADE	MEDICAMEN TOS	COMPRIMID O	300	R\$ 75,00	
HBL - CAF	JUL/24 a JUN/25	3166651.1656	FLUORURACILA - 50 MG/ML - FRASCO-AMPOLA 50,000 MILILITRO	MEDICAMEN TOS	UNIDADE	350	R\$ 28.665,00	ANEXO: historico_consumo_simplificado base CEOS EVIDÊNCIA DE CONSUMO 01 07 2024 a 30 06 2025.pdf
HBL - CAF	JUL/24 a JUN/25	3166651.1714	FLUORURACILA - 50 MG/ML, FRASCO - AMPOLA 10ML	MEDICAMEN TOS	FRASCO- AMPOLA	611	R\$ 7.308,60	ANEXO: historico_consumo_simplificado base CEOS EVIDÊNCIA DE CONSUMO 01 07 2024 a 30 06 2025.pdf
HOF - SAF PADRÃO	JUL/24 a JUN/25	3111857.1911	FLUOXETINA - 20MG - CAPSULA	MEDICAMEN TOS	CAPSULA	9590	R\$ 804,68	ANEXO: historico_consumo_simplificado base CEOS EVIDÊNCIA DE CONSUMO 01 07 2024 a 30 06 2025.pdf
HR - CAF	JUL/24 a JUN/25	3111857.1911	FLUOXETINA - 20MG - CAPSULA	MEDICAMEN TOS	CAPSULA	4914	R\$ 411,13	ANEXO: historico_consumo_simplificado base CEOS EVIDÊNCIA DE CONSUMO 01 07 2024 a 30 06 2025.pdf
HBL - CAF	JUL/24 a JUN/25	3111857.1911	FLUOXETINA - 20MG - CAPSULA	MEDICAMEN TOS	CAPSULA	2740	R\$ 226,96	ANEXO: historico_consumo_simplificado base CEOS EVIDÊNCIA DE CONSUMO 01 07 2024 a 30 06 2025.pdf
HAM - CAF	JUL/24 a JUN/25	3111857.1911	FLUOXETINA - 20MG - CAPSULA	MEDICAMEN TOS	CAPSULA	2352	R\$ 195,43	ANEXO: historico_consumo_simplificado base CEOS EVIDÊNCIA DE CONSUMO 01 07 2024 a 30 06 2025.pdf
HOSPITAL BELARMINO CORREIA	JUL/24 a JUN/25	3111857.1911	FLUOXETINA - 20MG - CAPSULA	MEDICAMEN TOS	CAPSULA	280	R\$ 23,37	ANEXO: historico_consumo_simplificado base CEOS EVIDÊNCIA DE CONSUMO 01 07 2024 a 30 06 2025.pdf
HOF - CAF	JUL/24 a JUN/25	3111857.1911	FLUOXETINA - 20MG - CAPSULA	MEDICAMEN TOS	CAPSULA	5365	R\$ 445,91	ANEXO: historico_consumo_simplificado base CEOS EVIDÊNCIA DE CONSUMO 01 07 2024 a 30 06 2025.pdf
HBL - SAF PADRÃO	JUL/24 a JUN/25	3111857.1911	FLUOXETINA - 20MG - CAPSULA	MEDICAMEN TOS	CAPSULA	2940	R\$ 246,30	ANEXO: historico_consumo_simplificado base CEOS EVIDÊNCIA DE CONSUMO 01 07 2024 a 30 06 2025.pdf
HR - CAF	JUL/24 a JUN/25	3111857.1473	FLUOXETINA, CLORIDRATO - 20MG, CAPSULA - COMPRIMIDO	MEDICAMEN TOS	COMPRIMID O	2004	R\$ 186,90	ANEXO: historico_consumo_simplificado base CEOS EVIDÊNCIA DE CONSUMO 01 07 2024 a 30 06 2025.pdf
HGV - CAF	JUL/24 a JUN/25	3111857.1473	FLUOXETINA, CLORIDRATO - 20MG, CAPSULA - COMPRIMIDO	MEDICAMEN TOS	COMPRIMID O	500	R\$ 46,85	ANEXO: historico_consumo_simplificado base CEOS EVIDÊNCIA DE CONSUMO 01 07 2024 a 30 06 2025.pdf
HAM - CAF	JUL/24 a JUN/25	3111857.1	FLUOXETINA, CLORIDRATO - 20MG, CAPSULA - UNIDADE	MEDICAMEN TOS	COMPRIMID O	350	R\$ 24,98	ANEXO: historico_consumo_simplificado base CEOS EVIDÊNCIA DE CONSUMO 01 07 2024 a 30 06 2025.pdf

HOSP. ULYSSES PERNAMBUCANO	JUL/24 a JUN/25	3111857.1	FLUOXETINA, CLORIDRATO - 20MG, CAPSULA - UNIDADE	MEDICAMENTOS CONTROLADOS	COMPRIMIDO	12374	R\$ 890,01	ANEXO: historico_consumo_simplificado base CEOS EVIDÊNCIA DE CONSUMO 01 07 2024 a 30 06 2025.pdf
HGV - CAF	JUL/24 a JUN/25	3111857.1	FLUOXETINA, CLORIDRATO - 20MG, CAPSULA - UNIDADE	MEDICAMENTOS CONTROLADOS	COMPRIMIDO	2170	R\$ 158,91	ANEXO: historico_consumo_simplificado base CEOS EVIDÊNCIA DE CONSUMO 01 07 2024 a 30 06 2025.pdf
HOF - CAF	JUL/24 a JUN/25	3433390.1370	FLUTICASONA - FRASCO	MEDICAMENTOS	FRASCO	30	R\$ 3.500,10	ANEXO: historico_consumo_simplificado base CEOS EVIDÊNCIA DE CONSUMO 01 07 2024 a 30 06 2025.pdf
HBL - CAF	JUL/24 a JUN/25	3565033.1176	FOLINATO DE CALCIO - CONCENTRACAO/DOSAGEM 10 MG/M - FRASCO-AMPOLA 5,000 MILILITRO	MEDICAMENTOS	FRASCO-AMPOLA	550	R\$ 15.834,50	
HBL - CAF	JUL/24 a JUN/25	3565033.1885	FOLINATO DE CALCIO - CONCENTRACAO/DOSAGEM 10 MG/ML,FORMA FARMACEUTICA - FRASCO-AMPOLA 30 MILILITRO	MEDICAMENTOS	FRASCO-AMPOLA	20	R\$ 2.494,00	
HBL - SAF PADRÃO	JUL/24 a JUN/25	3458598.1473	FOLINATO DE CALCIO 15 MG - COMPRIMIDO	MEDICAMENTOS	COMPRIMIDO	100	R\$ 198,00	ANEXO: historico_consumo_simplificado base CEOS EVIDÊNCIA DE CONSUMO 01 07 2024 a 30 06 2025.pdf
HOF - SAF PADRÃO	JUL/24 a JUN/25	3458598.1473	FOLINATO DE CALCIO 15 MG - COMPRIMIDO	MEDICAMENTOS	COMPRIMIDO	340	R\$ 673,20	ANEXO: historico_consumo_simplificado base CEOS EVIDÊNCIA DE CONSUMO 01 07 2024 a 30 06 2025.pdf
HBL - CAF	JUL/24 a JUN/25	3565025.128	FOLINATO DE CALCIO 3 MG/ML,SOLUCAO ORAL - FRASCO 30,000 MILILITRO	MEDICAMENTOS	FRASCO	45	R\$ 824,70	ANEXO: historico_consumo_simplificado base CEOS EVIDÊNCIA DE CONSUMO 01 07 2024 a 30 06 2025.pdf
HAM - CAF	JUL/24 a JUN/25	3565025.128	FOLINATO DE CALCIO 3 MG/ML,SOLUCAO ORAL - FRASCO 30,000 MILILITRO	MEDICAMENTOS	FRASCO	13	R\$ 233,05	ANEXO: historico_consumo_simplificado base CEOS EVIDÊNCIA DE CONSUMO 01 07 2024 a 30 06 2025.pdf
HBL - CAF	JUL/24 a JUN/25	3565041.1176	FOLINATO DE CALCIO 50MG - FRASCO AMPOLA 5ML - FRASCO 30,000 MILILITRO	MEDICAMENTOS	FRASCO-AMPOLA	900	R\$ 31.500,00	
HAM - CAF	JUL/24 a JUN/25	3167062.1911	FORMOTEROL - 12MCG, CAPSULA + INALADOR - CAPSULA	MEDICAMENTOS	CAPSULA	2160	R\$ 4.449,60	
HAM - CAF	JUL/24 a JUN/25	3167330.1911	FORMOTEROL 12MCG + BUDESONIDA 400MCG + INAL. - CAPSULA	MEDICAMENTOS	CAPSULA	9000	R\$ 13.084,80	ANEXO: historico_consumo_simplificado base CEOS EVIDÊNCIA DE CONSUMO 01 07 2024 a 30 06 2025.pdf
HOF - CAF	JUL/24 a JUN/25	3167330.1911	FORMOTEROL 12MCG + BUDESONIDA 400MCG + INAL. - CAPSULA	MEDICAMENTOS	CAPSULA	60	R\$ 102,00	ANEXO: historico_consumo_simplificado base CEOS EVIDÊNCIA DE CONSUMO 01 07 2024 a 30 06 2025.pdf
HOF - CAF	JUL/24 a JUN/25	3167330.1729	FORMOTEROL, FUMARATO + BUDESONIDA - 12MCG, + 400MCG, FRASCO + INALADOR - FRASCO 60,000 DOSE	MEDICAMENTOS	FRASCO	599	R\$ 40.665,57	ANEXO: historico_consumo_simplificado base CEOS EVIDÊNCIA DE CONSUMO 01 07 2024 a 30 06 2025.pdf
HOF - CAF	JUL/24 a JUN/25	3363414.1729	FORMOTEROL, FUMARATO + BUDESONIDA - 6MCG + 200MCG, FRASCO + INALADOR - FRASCO 60,000 DOSE	MEDICAMENTOS	FRASCO	40	R\$ 2.160,80	ANEXO: historico_consumo_simplificado base CEOS EVIDÊNCIA DE CONSUMO 01 07 2024 a 30 06 2025.pdf
HOF - CAF	JUL/24 a JUN/25	4688783.1439	FORMOTEROL, FUMARATO + BUDESONIDA - CONCENTRACAO/DOSAGEM 6 + 200MCG - FRASCO SPRAY 120,000 DOSE	MEDICAMENTOS	FRASCO	60	R\$ 9.258,00	ANEXO: historico_consumo_simplificado base CEOS EVIDÊNCIA DE CONSUMO 01 07 2024 a 30 06 2025.pdf
HOF - CAF	JUL/24 a JUN/25	4688783.1436	FORMOTEROL, FUMARATO + BUDESONIDA - CONCENTRACAO/DOSAGEM 6 MCG + 200 M - FRASCO 120,000 DOSE	MEDICAMENTOS	FRASCO	100	R\$ 15.430,00	ANEXO: historico_consumo_simplificado base CEOS EVIDÊNCIA DE CONSUMO 01 07 2024 a 30 06 2025.pdf
HOF - CAF	JUL/24 a JUN/25	4688783.1370	FORMOTEROL,FUMARATO+BUDESONIDA 6MCG+200MCG SUSPENSÃO AEROSSOL- FRASCO	MEDICAMENTOS	FRASCO	140	R\$ 8.260,00	ANEXO: historico_consumo_simplificado base CEOS EVIDÊNCIA DE CONSUMO 01 07 2024 a 30 06 2025.pdf
HOF - CAF	JUL/24 a JUN/25	3363414.1370	FORMOTEROL, FUMARATO + BUDESONIDA - CONCENTRACAO/DOSAGEM 6 MCG + 200 M - FRASCO	MEDICAMENTOS	FR60 - FRASCO(60)	80	R\$ 4.044,80	ANEXO: historico_consumo_simplificado base CEOS EVIDÊNCIA DE CONSUMO 01 07 2024 a 30 06 2025.pdf
HBL - CAF	JUL/24 a JUN/25	3363414.1439	FORMOTEROL, FUMARATO+BUDESONIDA 6MCG+200MCG, PO PARA INALACAO - FRASCO SPRAY 120,000 DOSE	MEDICAMENTOS	FRASCO	6	R\$ 835,89	ANEXO: historico_consumo_simplificado base CEOS EVIDÊNCIA DE CONSUMO 01 07 2024 a 30 06 2025.pdf
HOF - CAF	JUL/24 a JUN/25	3167330.1690	FORMOTEROL, FUMARATO + BUDESONIDA- 12MCG+ 400MCG, FRASCO 60 CAPS+ INAL - FRASCO 60,000 CAPSULA	MEDICAMENTOS	FR60 - FRASCO(60)	38	R\$ 3.478,52	
HAM - CAF	JUL/24 a JUN/25	3167330.1690	FORMOTEROL, FUMARATO + BUDESONIDA- 12MCG+ 400MCG, FRASCO 60 CAPS+ INAL - FRASCO 60,000 CAPSULA	MEDICAMENTOS	FR60 - FRASCO(60)	30	R\$ 1.850,70	
HGV - CAF	JUL/24 a JUN/25	3167330.1690	FORMOTEROL, FUMARATO + BUDESONIDA- 12MCG+ 400MCG, FRASCO 60 CAPS+ INAL - FRASCO 60,000 CAPSULA	MEDICAMENTOS	FR60 - FRASCO(60)	112	R\$ 10.252,48	
HR - CAF	JUL/24 a JUN/25	880.1	FOSFATO ACIDO DE POTASSIO 2 MEQ/ ML 10 ML - UNIDADE	MEDICAMENTOS	AMPOLA	4	R\$ 16,68	ANEXO: historico_consumo_simplificado base CEOS EVIDÊNCIA DE CONSUMO 01 07 2024 a 30 06 2025.pdf
HBL - CAF	JUL/24 a JUN/25	3181472.270	FOSFATO DE POTÁSSIO - 2MEQ/ML SOL. INJ - AMPOLA 10,000 MILILITRO	MEDICAMENTOS	AMPOLA	74	R\$ 280,76	ANEXO: historico_consumo_simplificado base CEOS EVIDÊNCIA DE CONSUMO 01 07 2024 a 30 06 2025.pdf
HOF - CAF	JUL/24 a JUN/25	3181472.270	FOSFATO DE POTÁSSIO - 2MEQ/ML SOL. INJ - AMPOLA 10,000 MILILITRO	MEDICAMENTOS	AMPOLA	119	R\$ 448,77	ANEXO: historico_consumo_simplificado base CEOS EVIDÊNCIA DE CONSUMO 01 07 2024 a 30 06 2025.pdf
HAM - CAF	JUL/24 a JUN/25	3181472.270	FOSFATO DE POTÁSSIO - 2MEQ/ML SOL. INJ - AMPOLA 10,000 MILILITRO	MEDICAMENTOS	AMPOLA	440	R\$ 1.664,10	ANEXO: historico_consumo_simplificado base CEOS EVIDÊNCIA DE CONSUMO 01 07 2024 a 30 06 2025.pdf
HR - CAF	JUL/24 a JUN/25	3181472.270	FOSFATO DE POTÁSSIO - 2MEQ/ML SOL. INJ - AMPOLA 10,000 MILILITRO	MEDICAMENTOS	AMPOLA	180	R\$ 674,00	ANEXO: historico_consumo_simplificado base CEOS EVIDÊNCIA DE CONSUMO 01 07 2024 a 30 06 2025.pdf
HGV - CAF	JUL/24 a JUN/25	3181553.1877	FOSFATO DE SODIO MONOBASICO + FOSFATO DE SODIO DIBASICO- 0,16 G/ML+0,06 G - FRASCO 130,000	MEDICAMENTOS	FRASCO	320	R\$ 2.101,10	ANEXO: historico_consumo_simplificado base CEOS EVIDÊNCIA DE CONSUMO 01 07 2024 a 30 06 2025.pdf
HOSPITAL BELARMINO CORREIA	JUL/24 a JUN/25	3181553.1877	FOSFATO DE SODIO MONOBASICO + FOSFATO DE SODIO DIBASICO- 0,16 G/ML+0,06 G - FRASCO 130,000	MEDICAMENTOS	FRASCO	10	R\$ 65,60	ANEXO: historico_consumo_simplificado base CEOS EVIDÊNCIA DE CONSUMO 01 07 2024 a 30 06 2025.pdf
HOF - CAF	JUL/24 a JUN/25	3181553.1877	FOSFATO DE SODIO MONOBASICO + FOSFATO DE SODIO DIBASICO- 0,16 G/ML+0,06 G - FRASCO 130,000	MEDICAMENTOS	FRASCO	2150	R\$ 13.863,30	ANEXO: historico_consumo_simplificado base CEOS EVIDÊNCIA DE CONSUMO 01 07 2024 a 30 06 2025.pdf
HR - CAF	JUL/24 a JUN/25	3181553.1877	FOSFATO DE SODIO MONOBASICO + FOSFATO DE SODIO DIBASICO- 0,16 G/ML+0,06 G - FRASCO 130,000	MEDICAMENTOS	FRASCO	64	R\$ 406,73	ANEXO: historico_consumo_simplificado base CEOS EVIDÊNCIA DE CONSUMO 01 07 2024 a 30 06 2025.pdf
HBL - CAF	JUL/24 a JUN/25	3181553.1877	FOSFATO DE SODIO MONOBASICO + FOSFATO DE SODIO DIBASICO- 0,16 G/ML+0,06 G - FRASCO 130,000	MEDICAMENTOS	FRASCO	625	R\$ 3.878,05	ANEXO: historico_consumo_simplificado base CEOS EVIDÊNCIA DE CONSUMO 01 07 2024 a 30 06 2025.pdf
HAM - CAF	JUL/24 a JUN/25	3181553.1877	FOSFATO DE SODIO MONOBASICO + FOSFATO DE SODIO DIBASICO- 0,16 G/ML+0,06 G - FRASCO 130,000	MEDICAMENTOS	FRASCO	733	R\$ 4.703,72	ANEXO: historico_consumo_simplificado base CEOS EVIDÊNCIA DE CONSUMO 01 07 2024 a 30 06 2025.pdf
HOSP. ULYSSES PERNAMBUCANO	JUL/24 a JUN/25	13574.1	FOSFATO MONOBÁSICO 160MG + FOSF DIBÁSICO FR 60MG/ML - 125ML - UNIDADE	MEDICAMENTOS	FRASCO	2	R\$ 9,72	ANEXO: historico_consumo_simplificado base CEOS EVIDÊNCIA DE CONSUMO 01 07 2024 a 30 06 2025.pdf
HOF - CAF	JUL/24 a JUN/25	3737900.1370	FOSFATO TRICALCICO - Composicao fosforo + calcio, Concentracao/dosagem - FRASCO	MEDICAMENTOS	FRASCO	3	R\$ 195,00	ANEXO: historico_consumo_simplificado base CEOS EVIDÊNCIA DE CONSUMO 01 07 2024 a 30 06 2025.pdf
HAM - CAF	JUL/24 a JUN/25	3737900.114	FOSFATO TRICALCICO - FOSFORO + CALCIO, 32 MG/ML + 60 MG/ML -FR 100ML - FRASCO 100,000 MILILITRO	MEDICAMENTOS	FRASCO	31	R\$ 477,42	ANEXO: historico_consumo_simplificado base CEOS EVIDÊNCIA DE CONSUMO 01 07 2024 a 30 06 2025.pdf
HBL - CAF	JUL/24 a JUN/25	3737900.114	FOSFATO TRICALCICO - FOSFORO + CALCIO, 32 MG/ML + 60 MG/ML -FR 100ML - FRASCO 100,000 MILILITRO	MEDICAMENTOS	FRASCO	220	R\$ 2.987,56	ANEXO: historico_consumo_simplificado base CEOS EVIDÊNCIA DE CONSUMO 01 07 2024 a 30 06 2025.pdf
HBL - CAF	JUL/24 a JUN/25	3206122.1370	FOSFATO TRICALCICO- 32MG/ML + 60MG/ML - FRASCO	MEDICAMENTOS	FRASCO	6	R\$ 119,16	ANEXO: historico_consumo_simplificado base CEOS EVIDÊNCIA DE CONSUMO 01 07 2024 a 30 06 2025.pdf
HAM - CAF	JUL/24 a JUN/25	3206122.1370	FOSFATO TRICALCICO- 32MG/ML + 60MG/ML - FRASCO	MEDICAMENTOS	FRASCO	129	R\$ 2.559,46	ANEXO: historico_consumo_simplificado base CEOS EVIDÊNCIA DE CONSUMO 01 07 2024 a 30 06 2025.pdf
HAM - CAF	JUL/24 a JUN/25	3088251.271	FUROSEMIDA - 10MG/ML SOL. INJ - AMPOLA 2,000 MILILITRO	MEDICAMENTOS	AMPOLA	55300	R\$ 76.506,00	ANEXO: historico_consumo_simplificado base CEOS EVIDÊNCIA DE CONSUMO 01 07 2024 a 30 06 2025.pdf
HR - CAF	JUL/24 a JUN/25	3088251.271	FUROSEMIDA - 10MG/ML SOL. INJ - AMPOLA 2,000 MILILITRO	MEDICAMENTOS	AMPOLA	14700	R\$ 20.301,00	ANEXO: historico_consumo_simplificado base CEOS EVIDÊNCIA DE CONSUMO 01 07 2024 a 30 06 2025.pdf
HBL - CAF	JUL/24 a JUN/25	3088251.271	FUROSEMIDA - 10MG/ML SOL. INJ - AMPOLA 2,000 MILILITRO	MEDICAMENTOS	AMPOLA	12605	R\$ 17.419,15	ANEXO: historico_consumo_simplificado base CEOS EVIDÊNCIA DE CONSUMO 01 07 2024 a 30 06 2025.pdf
HGV - CAF	JUL/24 a JUN/25	3088251.271	FUROSEMIDA - 10MG/ML SOL. INJ - AMPOLA 2,000 MILILITRO	MEDICAMENTOS	AMPOLA	32702	R\$ 45.361,78	ANEXO: historico_consumo_simplificado base CEOS EVIDÊNCIA DE CONSUMO 01 07 2024 a 30 06 2025.pdf
HOSPITAL BELARMINO CORREIA	JUL/24 a JUN/25	3088251.271	FUROSEMIDA - 10MG/ML SOL. INJ - AMPOLA 2,000 MILILITRO	MEDICAMENTOS	AMPOLA	360	R\$ 519,40	ANEXO: historico_consumo_simplificado base CEOS EVIDÊNCIA DE CONSUMO 01 07 2024 a 30 06 2025.pdf

HOSP. ULYSSES PERNAMBUCANO	JUL/24 a JUN/25	3088251.271	FUROSEMIDA - 10MG/ML SOL. INJ - AMPOLA 2,000 MILILITRO	MEDICAMENTOS	AMPOLAS	35	R\$ 48,46	ANEXO: historico_consumo_simplificado base CEOS EVIDÊNCIA DE CONSUMO 01 07 2024 a 30 06 2025.pdf
HOF - CAF	JUL/24 a JUN/25	3088251.271	FUROSEMIDA - 10MG/ML SOL. INJ - AMPOLA 2,000 MILILITRO	MEDICAMENTOS	AMPOLAS	21140	R\$ 29.276,20	ANEXO: historico_consumo_simplificado base CEOS EVIDÊNCIA DE CONSUMO 01 07 2024 a 30 06 2025.pdf
HOSPITAL BELARMINO CORREIA	JUL/24 a JUN/25	1532359.271	FUROSEMIDA - 20 MG, SOLUCAO INJETAVEL, AMPOLA COM 2ML, PARENTERAL - AMPOLA 2,000 MILILITRO	MEDICAMENTOS	AMPOLAS	1308	R\$ 2.980,06	ANEXO: historico_consumo_simplificado base CEOS EVIDÊNCIA DE CONSUMO 01 07 2024 a 30 06 2025.pdf
HBL - CAF	JUL/24 a JUN/25	3204448.114	FUROSEMIDA - 10MG/ML, SOLUCAO ORAL, FRASCO 100,000 MILILITRO	MEDICAMENTOS	FRASCO	2	R\$ 50,00	
HR - CAF	JUL/24 a JUN/25	3167780.1473	FUROSEMIDA - 40MG - COMPRIMIDO	MEDICAMENTOS	COMPRIMIDOS	12300	R\$ 836,80	ANEXO: historico_consumo_simplificado base CEOS EVIDÊNCIA DE CONSUMO 01 07 2024 a 30 06 2025.pdf
HOSP. ULYSSES PERNAMBUCANO	JUL/24 a JUN/25	3167780.1473	FUROSEMIDA - 40MG - COMPRIMIDO	MEDICAMENTOS	COMPRIMIDOS	190	R\$ 13,08	ANEXO: historico_consumo_simplificado base CEOS EVIDÊNCIA DE CONSUMO 01 07 2024 a 30 06 2025.pdf
HGV - CAF	JUL/24 a JUN/25	3167780.1473	FUROSEMIDA - 40MG - COMPRIMIDO	MEDICAMENTOS	COMPRIMIDOS	6000	R\$ 396,45	ANEXO: historico_consumo_simplificado base CEOS EVIDÊNCIA DE CONSUMO 01 07 2024 a 30 06 2025.pdf
HBL - CAF	JUL/24 a JUN/25	3167780.1473	FUROSEMIDA - 40MG - COMPRIMIDO	MEDICAMENTOS	COMPRIMIDOS	5420	R\$ 371,81	ANEXO: historico_consumo_simplificado base CEOS EVIDÊNCIA DE CONSUMO 01 07 2024 a 30 06 2025.pdf
HOF - CAF	JUL/24 a JUN/25	3167780.1473	FUROSEMIDA - 40MG - COMPRIMIDO	MEDICAMENTOS	COMPRIMIDOS	8500	R\$ 575,24	ANEXO: historico_consumo_simplificado base CEOS EVIDÊNCIA DE CONSUMO 01 07 2024 a 30 06 2025.pdf
HAM - CAF	JUL/24 a JUN/25	3167780.1473	FUROSEMIDA - 40MG - COMPRIMIDO	MEDICAMENTOS	COMPRIMIDOS	17320	R\$ 1.172,62	ANEXO: historico_consumo_simplificado base CEOS EVIDÊNCIA DE CONSUMO 01 07 2024 a 30 06 2025.pdf
HGV - CAF	JUL/24 a JUN/25	3167780.1	FUROSEMIDA - 40MG, COMPRIMIDO VIA ORAL - UNIDADE	MEDICAMENTOS	COMPRIMIDOS	6000	R\$ 363,94	ANEXO: historico_consumo_simplificado base CEOS EVIDÊNCIA DE CONSUMO 01 07 2024 a 30 06 2025.pdf
HR - CAF	JUL/24 a JUN/25	3167780.1	FUROSEMIDA - 40MG, COMPRIMIDO VIA ORAL - UNIDADE	MEDICAMENTOS	COMPRIMIDOS	2940	R\$ 179,90	ANEXO: historico_consumo_simplificado base CEOS EVIDÊNCIA DE CONSUMO 01 07 2024 a 30 06 2025.pdf
HOF - CAF	JUL/24 a JUN/25	3204448.1370	FUROSEMIDA - CONCENTRACAO/DOSAGEM 10 MG/ML - FRASCO	MEDICAMENTOS	FRASCO	4	R\$ 112,00	
HAM - CAF	JUL/24 a JUN/25	3204448.113	FUROSEMIDA 10 MG/ML, SOL ORAL - FRASCO 50,000 MILILITRO	MEDICAMENTOS	FRASCO	24	R\$ 581,70	
HBL - CAF	JUL/24 a JUN/25	3204448.128	FUROSEMIDA 10MG/ML SOLUCAO ORAL - FRASCO 30,000 MILILITRO	MEDICAMENTOS	FRASCO	70	R\$ 1.400,00	
HR - CAF	JUL/24 a JUN/25	3398552.1911	GABAPENTINA - 300MG - CAPSULA	MEDICAMENTOS	CAPSULA	60	R\$ 15,02	ANEXO: historico_consumo_simplificado base CEOS EVIDÊNCIA DE CONSUMO 01 07 2024 a 30 06 2025.pdf
HAM - CAF	JUL/24 a JUN/25	3398552.1911	GABAPENTINA - 300MG - CAPSULA	MEDICAMENTOS	CAPSULA	2152	R\$ 539,79	ANEXO: historico_consumo_simplificado base CEOS EVIDÊNCIA DE CONSUMO 01 07 2024 a 30 06 2025.pdf
HOSPITAL BELARMINO CORREIA	JUL/24 a JUN/25	3398552.1911	GABAPENTINA - 300MG - CAPSULA	MEDICAMENTOS	CAPSULA	50	R\$ 12,95	ANEXO: historico_consumo_simplificado base CEOS EVIDÊNCIA DE CONSUMO 01 07 2024 a 30 06 2025.pdf
HBL - CAF	JUL/24 a JUN/25	3398552.1911	GABAPENTINA - 300MG - CAPSULA	MEDICAMENTOS	CAPSULA	1180	R\$ 298,11	ANEXO: historico_consumo_simplificado base CEOS EVIDÊNCIA DE CONSUMO 01 07 2024 a 30 06 2025.pdf
HOF - CAF	JUL/24 a JUN/25	3398552.1	GABAPENTINA - 300MG, CAPSULA - UNIDADE	MEDICAMENTOS	CAPSULA	30	R\$ 7,53	ANEXO: historico_consumo_simplificado base CEOS EVIDÊNCIA DE CONSUMO 01 07 2024 a 30 06 2025.pdf
HAM - CAF	JUL/24 a JUN/25	3398552.1	GABAPENTINA - 300MG, CAPSULA - UNIDADE	MEDICAMENTOS	CAPSULA	2460	R\$ 741,27	ANEXO: historico_consumo_simplificado base CEOS EVIDÊNCIA DE CONSUMO 01 07 2024 a 30 06 2025.pdf
HOF - CAF	JUL/24 a JUN/25	6035604.1370	GABAPENTINA - CONCENTRACAO/DOSAGEM 50 MG/ML, FORMA FARMACEUTICA SOLUCAO - FRASCO	MEDICAMENTOS	FRASCO	17	R\$ 1.105,00	ANEXO: historico_consumo_simplificado base CEOS EVIDÊNCIA DE CONSUMO 01 07 2024 a 30 06 2025.pdf
HOF - CAF	JUL/24 a JUN/25	T107471.895	Gabapentina 50mg/ml - FRASCO 120 ML	MEDICAMENTOS	FRASCO	21	R\$ 1.365,00	ANEXO: historico_consumo_simplificado base CEOS EVIDÊNCIA DE CONSUMO 01 07 2024 a 30 06 2025.pdf
HR - CAF	JUL/24 a JUN/25	3364771.1	GABAPENTINA 400 MG, CAPSULA - UNIDADE	MEDICAMENTOS	CAPSULA	1230	R\$ 473,38	ANEXO: historico_consumo_simplificado base CEOS EVIDÊNCIA DE CONSUMO 01 07 2024 a 30 06 2025.pdf
HOF - SAF	JUL/24 a JUN/25	3204480.1382	GANCICLOVIR - 1 MG/ML - BOLSA 250ML - BOLSA 250,000 MILILITRO	SPGV	BOLSA	210	R\$ 17.433,78	ANEXO: historico_consumo_simplificado base CEOS EVIDÊNCIA DE CONSUMO 01 07 2024 a 30 06 2025.pdf
HR - CAF	JUL/24 a JUN/25	3204480.1382	GANCICLOVIR - 1 MG/ML - BOLSA 250ML - BOLSA 250,000 MILILITRO	SPGV	BOLSA	40	R\$ 3.272,00	ANEXO: historico_consumo_simplificado base CEOS EVIDÊNCIA DE CONSUMO 01 07 2024 a 30 06 2025.pdf
HGV - CAF	JUL/24 a JUN/25	3204480.1382	GANCICLOVIR - 1 MG/ML - BOLSA 250ML - BOLSA 250,000 MILILITRO	SPGV	BOLSA	126	R\$ 10.562,58	ANEXO: historico_consumo_simplificado base CEOS EVIDÊNCIA DE CONSUMO 01 07 2024 a 30 06 2025.pdf
HBL - CAF	JUL/24 a JUN/25	3080994.1653	GANCICLOVIR - 500MG, PO LIOFILIZADO, IV, FRASCO AMPOLA - FRASCO-AMPOLA	ANTIMICROBIANOS	FRASCO-AMPOLA	49	R\$ 2.137,87	ANEXO: historico_consumo_simplificado base CEOS EVIDÊNCIA DE CONSUMO 01 07 2024 a 30 06 2025.pdf
HBL - CAF	JUL/24 a JUN/25	3206203.200	GEL DE CONTATO SEM ELETROLITOS USO EM ULTRASSONOGRAFIA - FRASCO 1,000 QUILO	MEDICAMENTOS	FRASCO	4	R\$ 25,72	
HAM - ALMOXARIFADO	JUL/24 a JUN/25	3206203.200	GEL DE CONTATO SEM ELETROLITOS USO EM ULTRASSONOGRAFIA - FRASCO 1,000 QUILO	MEDICAMENTOS	FRASCO	12	R\$ 77,16	
HBL - CAF	JUL/24 a JUN/25	3167852.1656	GENCITABINA - 1 G, APRESENTACAO FRASCO-AMPOLA 50ML - FRASCO-AMPOLA 50,000 MILILITRO	MEDICAMENTOS	FRASCO-AMPOLA	85	R\$ 5.886,35	ANEXO: historico_consumo_simplificado base CEOS EVIDÊNCIA DE CONSUMO 01 07 2024 a 30 06 2025.pdf
HBL - CAF	JUL/24 a JUN/25	3167852.1653	GENCITABINA 1G, PÓ LIOFILIZADO - FRASCO-AMPOLA	MEDICAMENTOS	FRASCO-AMPOLA	570	R\$ 29.808,65	ANEXO: historico_consumo_simplificado base CEOS EVIDÊNCIA DE CONSUMO 01 07 2024 a 30 06 2025.pdf
HBL - CAF	JUL/24 a JUN/25	3167844.1653	GENCITABINA 200 MG PO LIOFIL - FRASCO-AMPOLA	MEDICAMENTOS	FRASCO-AMPOLA	54	R\$ 1.242,00	ANEXO: historico_consumo_simplificado base CEOS EVIDÊNCIA DE CONSUMO 01 07 2024 a 30 06 2025.pdf
HAM - CAF	JUL/24 a JUN/25	3168182.271	GENTAMICINA - 40MG/ML SOL. INJ - AMPOLA 2,000 MILILITRO	ANTIMICROBIANOS	AMPOLA	5700	R\$ 7.360,50	ANEXO: historico_consumo_simplificado base CEOS EVIDÊNCIA DE CONSUMO 01 07 2024 a 30 06 2025.pdf
HOF - CAF	JUL/24 a JUN/25	3168182.271	GENTAMICINA - 40MG/ML SOL. INJ - AMPOLA 2,000 MILILITRO	ANTIMICROBIANOS	AMPOLA	2150	R\$ 2.855,00	ANEXO: historico_consumo_simplificado base CEOS EVIDÊNCIA DE CONSUMO 01 07 2024 a 30 06 2025.pdf
HR - CAF	JUL/24 a JUN/25	3168182.271	GENTAMICINA - 40MG/ML SOL. INJ - AMPOLA 2,000 MILILITRO	ANTIMICROBIANOS	AMPOLA	19900	R\$ 25.893,00	ANEXO: historico_consumo_simplificado base CEOS EVIDÊNCIA DE CONSUMO 01 07 2024 a 30 06 2025.pdf
HOSPITAL BELARMINO CORREIA	JUL/24 a JUN/25	3168182.271	GENTAMICINA - 40MG/ML SOL. INJ - AMPOLA 2,000 MILILITRO	ANTIMICROBIANOS	AMPOLA	768	R\$ 964,65	ANEXO: historico_consumo_simplificado base CEOS EVIDÊNCIA DE CONSUMO 01 07 2024 a 30 06 2025.pdf
HBL - CAF	JUL/24 a JUN/25	3168182.271	GENTAMICINA - 40MG/ML SOL. INJ - AMPOLA 2,000 MILILITRO	ANTIMICROBIANOS	AMPOLA	6100	R\$ 7.914,00	ANEXO: historico_consumo_simplificado base CEOS EVIDÊNCIA DE CONSUMO 01 07 2024 a 30 06 2025.pdf
HGV - CAF	JUL/24 a JUN/25	3168182.271	GENTAMICINA - 40MG/ML SOL. INJ - AMPOLA 2,000 MILILITRO	ANTIMICROBIANOS	AMPOLA	1200	R\$ 1.464,00	ANEXO: historico_consumo_simplificado base CEOS EVIDÊNCIA DE CONSUMO 01 07 2024 a 30 06 2025.pdf
HBL - CAF	JUL/24 a JUN/25	3168948.1473	GLIBENCLAMIDA - 5MG - COMPRIMIDO	MEDICAMENTOS	COMPRIMIDOS	1510	R\$ 45,79	ANEXO: historico_consumo_simplificado base CEOS EVIDÊNCIA DE CONSUMO 01 07 2024 a 30 06 2025.pdf
HOSPITAL BELARMINO CORREIA	JUL/24 a JUN/25	3168948.1473	GLIBENCLAMIDA - 5MG - COMPRIMIDO	MEDICAMENTOS	COMPRIMIDOS	150	R\$ 4,60	ANEXO: historico_consumo_simplificado base CEOS EVIDÊNCIA DE CONSUMO 01 07 2024 a 30 06 2025.pdf
HOSP. ULYSSES PERNAMBUCANO	JUL/24 a JUN/25	3168948.1473	GLIBENCLAMIDA - 5MG - COMPRIMIDO	MEDICAMENTOS	COMPRIMIDOS	280	R\$ 8,57	ANEXO: historico_consumo_simplificado base CEOS EVIDÊNCIA DE CONSUMO 01 07 2024 a 30 06 2025.pdf
HOF - CAF	JUL/24 a JUN/25	3168948.1473	GLIBENCLAMIDA - 5MG - COMPRIMIDO	MEDICAMENTOS	COMPRIMIDOS	1650	R\$ 51,02	ANEXO: historico_consumo_simplificado base CEOS EVIDÊNCIA DE CONSUMO 01 07 2024 a 30 06 2025.pdf
HAM - CAF	JUL/24 a JUN/25	3168948.1473	GLIBENCLAMIDA - 5MG - COMPRIMIDO	MEDICAMENTOS	COMPRIMIDOS	1340	R\$ 40,55	ANEXO: historico_consumo_simplificado base CEOS EVIDÊNCIA DE CONSUMO 01 07 2024 a 30 06 2025.pdf

HR - CAF	JUL/24 a JUN/25	3168948.1473	GLIBENCLAMIDA - 5MG - COMPRIMIDO	MEDICAMEN TOS	COMPRIMID O	6810	R\$ 209,47	ANEXO: historico_consumo_simplificado base CEOS
HGV - CAF	JUL/24 a JUN/25	3090540.1846	GLICERINA - 12%, FRASCO 500ML + BISNAGA + SONDA RETAL - BOLSA OU FRASCO 500,000 MILILITRO	SPGV	UNIDADE	2200	R\$ 19.810,00	EVIDÊNCIA DE CONSUMO 01 07 2024 a 30 06 2025.pdf
HLB - CAF	JUL/24 a JUN/25	3090540.1846	GLICERINA - 12%, FRASCO 500ML + BISNAGA + SONDA RETAL - BOLSA OU FRASCO 500,000 MILILITRO	SPGV	UNIDADE	554	R\$ 5.034,74	ANEXO: historico_consumo_simplificado base CEOS
HOF - CAF	JUL/24 a JUN/25	3090540.1846	GLICERINA - 12%, FRASCO 500ML + BISNAGA + SONDA RETAL - BOLSA OU FRASCO 500,000 MILILITRO	SPGV	UNIDADE	516	R\$ 4.662,32	EVIDÊNCIA DE CONSUMO 01 07 2024 a 30 06 2025.pdf
HLB - CAF	JUL/24 a JUN/25	3090540.120	GLICERINA - 120MG/ML, SOLUCAO RETAL - FRASCO 500,000 MILILITRO	SPGV	FRASCO	2791	R\$ 23.665,67	ANEXO: historico_consumo_simplificado base CEOS
HGV - CAF	JUL/24 a JUN/25	3090540.120	GLICERINA - 120MG/ML, SOLUCAO RETAL - FRASCO 500,000 MILILITRO	SPGV	FRASCO	120	R\$ 1.020,90	EVIDÊNCIA DE CONSUMO 01 07 2024 a 30 06 2025.pdf
HOF - CAF	JUL/24 a JUN/25	3090540.120	GLICERINA - 120MG/ML, SOLUCAO RETAL - FRASCO 500,000 MILILITRO	SPGV	FRASCO	1283	R\$ 10.997,46	ANEXO: historico_consumo_simplificado base CEOS
HAM - CAF	JUL/24 a JUN/25	3090540.120	GLICERINA - 120MG/ML, SOLUCAO RETAL - FRASCO 500,000 MILILITRO	SPGV	FRASCO	436	R\$ 3.703,53	EVIDÊNCIA DE CONSUMO 01 07 2024 a 30 06 2025.pdf
HOSPITAL BELARMINO CORREIA	JUL/24 a JUN/25	3090540.120	GLICERINA - 120MG/ML, SOLUCAO RETAL - FRASCO 500,000 MILILITRO	SPGV	FRASCO	208	R\$ 1.779,58	ANEXO: historico_consumo_simplificado base CEOS
HR - CAF	JUL/24 a JUN/25	3090540.120	GLICERINA - 120MG/ML, SOLUCAO RETAL - FRASCO 500,000 MILILITRO	SPGV	FRASCO	2370	R\$ 20.332,50	EVIDÊNCIA DE CONSUMO 01 07 2024 a 30 06 2025.pdf
HLB - CAF	JUL/24 a JUN/25	T9926.1	GLICERINA SUPOSITARIO ADULTO - UNIDADE	MEDICAMEN TOS	UNIDADE	6	R\$ 4,38	ANEXO: historico_consumo_simplificado base CEOS
HLB - CAF	JUL/24 a JUN/25	3169456.1881	GLICERINA SUPOSITARIO ADULTO 95% - SUPOSITARIO	MEDICAMEN TOS	SUPOSITORI O	6	R\$ 8,16	ANEXO: historico_consumo_simplificado base CEOS
HOF - CAF	JUL/24 a JUN/25	3468224.1	GLICEROFOSFATO DE SODIO - CONCENTRACAO/DOSAGEM 216 MG/ML	MEDICAMEN TOS	UNIDADE	102	R\$ 12.896,88	ANEXO: historico_consumo_simplificado base CEOS
HLB - CAF	JUL/24 a JUN/25	3116905.1383	GLICOSE - 100MG/ML (10%), SOLUCAO INJETAVEL, BOLSA OU FRASCO 500ML	SPGV	FRASCO	464	R\$ 2.784,00	EVIDÊNCIA DE CONSUMO 01 07 2024 a 30 06 2025.pdf
HGV - CAF	JUL/24 a JUN/25	3116905.1383	GLICOSE - 100MG/ML (10%), SOLUCAO INJETAVEL, BOLSA OU FRASCO 500ML	SPGV	FRASCO	2820	R\$ 17.301,60	ANEXO: historico_consumo_simplificado base CEOS
HOF - CAF	JUL/24 a JUN/25	3116905.1383	GLICOSE - 100MG/ML (10%), SOLUCAO INJETAVEL, BOLSA OU FRASCO 500ML	SPGV	FRASCO	1000	R\$ 6.100,00	EVIDÊNCIA DE CONSUMO 01 07 2024 a 30 06 2025.pdf
HGV - CAF	JUL/24 a JUN/25	3116905.1846	GLICOSE - 100MG/ML (10%), SOLUCAO INJETAVEL, BOLSA OU FRASCO 500ML, VIA PARENTERAL (SISTEMA FECHADO)	SPGV	UNIDADE	5000	R\$ 31.450,00	ANEXO: historico_consumo_simplificado base CEOS
HOF - CAF	JUL/24 a JUN/25	3116905.1846	GLICOSE - 100MG/ML (10%), SOLUCAO INJETAVEL, BOLSA OU FRASCO 500ML, VIA PARENTERAL (SISTEMA FECHADO)	SPGV	UNIDADE	9208	R\$ 55.135,60	EVIDÊNCIA DE CONSUMO 01 07 2024 a 30 06 2025.pdf
HOSPITAL BELARMINO CORREIA	JUL/24 a JUN/25	5265088.1	GLICOSE - 250 MG/ML (25%), AMPOLA 10ML - SOL. INJ.	SPGV	AMPOLA	230	R\$ 96,28	
HRA - CAF	JUL/24 a JUN/25	3116956.1465	GLICOSE - SOL. INJ. - 500 MG/ML (50%)	SPGV	AMPOLA	133000	R\$ 54.378,20	ANEXO: historico_consumo_simplificado base CEOS
HOSPITAL BELARMINO CORREIA	JUL/24 a JUN/25	3116956.270	GLICOSE - 500MG/ML (50%), SOLUÇÃO INJ., VIA PARENTERAL, - AMPOLA 10,000 MILILITRO	SPGV	AMPOLA	3037	R\$ 1.315,27	EVIDÊNCIA DE CONSUMO 01 07 2024 a 30 06 2025.pdf
HOF - CAF	JUL/24 a JUN/25	3116956.270	GLICOSE - 500MG/ML (50%), SOLUÇÃO INJ., VIA PARENTERAL, - AMPOLA 10,000 MILILITRO	SPGV	AMPOLA	349000	#####	ANEXO: historico_consumo_simplificado base CEOS
HGV - CAF	JUL/24 a JUN/25	3116956.270	GLICOSE - 500MG/ML (50%), SOLUÇÃO INJ., VIA PARENTERAL, - AMPOLA 10,000 MILILITRO	SPGV	AMPOLA	370800	#####	EVIDÊNCIA DE CONSUMO 01 07 2024 a 30 06 2025.pdf
HAM - CAF	JUL/24 a JUN/25	3116956.270	GLICOSE - 500MG/ML (50%), SOLUÇÃO INJ., VIA PARENTERAL, - AMPOLA 10,000 MILILITRO	SPGV	AMPOLA	106350	R\$ 46.342,74	ANEXO: historico_consumo_simplificado base CEOS
HR - CAF	JUL/24 a JUN/25	3116956.270	GLICOSE - 500MG/ML (50%), SOLUÇÃO INJ., VIA PARENTERAL, - AMPOLA 10,000 MILILITRO	SPGV	AMPOLA	299500	#####	EVIDÊNCIA DE CONSUMO 01 07 2024 a 30 06 2025.pdf
HLB - CAF	JUL/24 a JUN/25	3116956.270	GLICOSE - 500MG/ML (50%), SOLUÇÃO INJ., VIA PARENTERAL, - AMPOLA 10,000 MILILITRO	SPGV	AMPOLA	104150	R\$ 45.293,29	ANEXO: historico_consumo_simplificado base CEOS
HOSP. ULYSSES PERNAMBUCANO	JUL/24 a JUN/25	3116956.270	GLICOSE - 500MG/ML (50%), SOLUÇÃO INJ., VIA PARENTERAL, - AMPOLA 10,000 MILILITRO	SPGV	AMPOLA	228	R\$ 99,16	EVIDÊNCIA DE CONSUMO 01 07 2024 a 30 06 2025.pdf
HLB - CAF	JUL/24 a JUN/25	3116921.1843	GLICOSE - 50MG/ML (5%) BOLSA OU FRASCO 100ML, (SISTEMA FECHADO)	SPGV	UNIDADE	2420	R\$ 8.566,80	ANEXO: historico_consumo_simplificado base CEOS
HOF - CAF	JUL/24 a JUN/25	3116921.1843	GLICOSE - 50MG/ML (5%) BOLSA OU FRASCO 100ML, (SISTEMA FECHADO)	SPGV	UNIDADE	900	R\$ 2.520,00	EVIDÊNCIA DE CONSUMO 01 07 2024 a 30 06 2025.pdf
HLB - CAF	JUL/24 a JUN/25	3116948.1846	GLICOSE 500MG/ML 50%, BOLSA OU FRASCO 500ML (SISTEMA FECHADO)	SPGV	FRASCO	536	R\$ 2.819,36	ANEXO: historico_consumo_simplificado base CEOS
HOF - CAF	JUL/24 a JUN/25	3116921.1846	GLICOSE 50MG/ML (5%) 500ML, VIA PARENTERAL (SISTEMA FECHADO)	SPGV	UNIDADE	21276	#####	EVIDÊNCIA DE CONSUMO 01 07 2024 a 30 06 2025.pdf
HAM - CAF	JUL/24 a JUN/25	3116921.1846	GLICOSE 50MG/ML (5%) 500ML, VIA PARENTERAL (SISTEMA FECHADO)	SPGV	UNIDADE	1492	R\$ 7.833,00	ANEXO: historico_consumo_simplificado base CEOS
HOSPITAL BELARMINO CORREIA	JUL/24 a JUN/25	3116921.1846	GLICOSE 50MG/ML (5%) 500ML, VIA PARENTERAL (SISTEMA FECHADO)	SPGV	UNIDADE	2594	R\$ 14.154,37	EVIDÊNCIA DE CONSUMO 01 07 2024 a 30 06 2025.pdf
HRA - CAF	JUL/24 a JUN/25	3116921.1846	GLICOSE 50MG/ML (5%) 500ML, VIA PARENTERAL (SISTEMA FECHADO)	SPGV	UNIDADE	2250	R\$ 11.934,00	ANEXO: historico_consumo_simplificado base CEOS
HLB - CAF	JUL/24 a JUN/25	3116921.1846	GLICOSE 50MG/ML (5%) 500ML, VIA PARENTERAL (SISTEMA FECHADO)	SPGV	UNIDADE	15159	R\$ 83.042,53	EVIDÊNCIA DE CONSUMO 01 07 2024 a 30 06 2025.pdf
HGV - CAF	JUL/24 a JUN/25	3116921.1846	GLICOSE 50MG/ML (5%) 500ML, VIA PARENTERAL (SISTEMA FECHADO)	SPGV	UNIDADE	14412	R\$ 78.495,78	ANEXO: historico_consumo_simplificado base CEOS
HLB - CAF	JUL/24 a JUN/25	3116921.1383	GLICOSE INJETAVEL - 5 % 500 ML (SISTEMA FECHADO)	SPGV	FRASCO	200	R\$ 1.146,00	EVIDÊNCIA DE CONSUMO 01 07 2024 a 30 06 2025.pdf
HOF - CAF	JUL/24 a JUN/25	3116921.1383	GLICOSE INJETAVEL - 5 % 500 ML (SISTEMA FECHADO)	SPGV	FRASCO	48	R\$ 502,08	ANEXO: historico_consumo_simplificado base CEOS
HOSP. ULYSSES PERNAMBUCANO	JUL/24 a JUN/25	3116921.1383	GLICOSE INJETAVEL - 5 % 500 ML (SISTEMA FECHADO)	SPGV	FRASCO	106	R\$ 627,53	EVIDÊNCIA DE CONSUMO 01 07 2024 a 30 06 2025.pdf
HAM - CAF	JUL/24 a JUN/25	3116921.1383	GLICOSE INJETAVEL - 5 % 500 ML (SISTEMA FECHADO)	SPGV	FRASCO	26852	#####	ANEXO: historico_consumo_simplificado base CEOS
HRA - CAF	JUL/24 a JUN/25	3116921.1383	GLICOSE INJETAVEL - 5 % 500 ML (SISTEMA FECHADO)	SPGV	FRASCO	6000	R\$ 40.684,32	EVIDÊNCIA DE CONSUMO 01 07 2024 a 30 06 2025.pdf
HGV - CAF	JUL/24 a JUN/25	3116921.1383	GLICOSE INJETAVEL - 5 % 500 ML (SISTEMA FECHADO)	SPGV	FRASCO	9000	R\$ 65.930,40	ANEXO: historico_consumo_simplificado base CEOS
HR - CAF	JUL/24 a JUN/25	3116921.1383	GLICOSE INJETAVEL - 5 % 500 ML (SISTEMA FECHADO)	SPGV	FRASCO	65424	#####	EVIDÊNCIA DE CONSUMO 01 07 2024 a 30 06 2025.pdf
HR - CAF	JUL/24 a JUN/25	3116921.1845	GLICOSE 50MG/ML (5%) BOLSA OU FRASCO-AMPOLA 250 ML (SISTEMA FECHADO)	SPGV	BOLSA	23652	#####	ANEXO: historico_consumo_simplificado base CEOS
HLB - CAF	JUL/24 a JUN/25	3116921.1845	GLICOSE 50MG/ML (5%) BOLSA OU FRASCO-AMPOLA 250 ML (SISTEMA FECHADO)	SPGV	BOLSA	12878	R\$ 60.109,10	EVIDÊNCIA DE CONSUMO 01 07 2024 a 30 06 2025.pdf
HOF - CAF	JUL/24 a JUN/25	3116921.1845	GLICOSE 50MG/ML (5%) BOLSA OU FRASCO-AMPOLA 250 ML (SISTEMA FECHADO)	SPGV	BOLSA	24698	#####	ANEXO: historico_consumo_simplificado base CEOS
HOSPITAL BELARMINO CORREIA	JUL/24 a JUN/25	3116921.1845	GLICOSE 50MG/ML (5%) BOLSA OU FRASCO-AMPOLA 250 ML (SISTEMA FECHADO)	SPGV	BOLSA	958	R\$ 4.454,31	EVIDÊNCIA DE CONSUMO 01 07 2024 a 30 06 2025.pdf
HOSPITAL BELARMINO CORREIA	JUL/24 a JUN/25	3161943.270	GLUCONATO DE CÁLCIO - 100MG/ML SOL. INJ - AMPOLA 10,000 MILILITRO	MEDICAMEN TOS	AMPOLA	74	R\$ 145,20	ANEXO: historico_consumo_simplificado base CEOS
HLB - CAF	JUL/24 a JUN/25	3161943.270	GLUCONATO DE CÁLCIO - 100MG/ML SOL. INJ - AMPOLA 10,000 MILILITRO	MEDICAMEN TOS	AMPOLA	4005	R\$ 7.849,60	EVIDÊNCIA DE CONSUMO 01 07 2024 a 30 06 2025.pdf
HGV - CAF	JUL/24 a JUN/25	3161943.270	GLUCONATO DE CÁLCIO - 100MG/ML SOL. INJ - AMPOLA 10,000 MILILITRO	MEDICAMEN TOS	AMPOLA	3400	R\$ 6.624,00	ANEXO: historico_consumo_simplificado base CEOS
HAM - CAF	JUL/24 a JUN/25	3161943.270	GLUCONATO DE CÁLCIO - 100MG/ML SOL. INJ - AMPOLA 10,000 MILILITRO	MEDICAMEN TOS	AMPOLA	4649	R\$ 9.061,06	EVIDÊNCIA DE CONSUMO 01 07 2024 a 30 06 2025.pdf

HR - CAF	JUL/24 a JUN/25	3161943.270	GLUCONATO DE CÁLCIO - 100MG/ML SOL. INJ - AMPOLA 10,000 MILILITRO	MEDICAMENTOS	AMPOLA	7760	R\$ 15.178,40	ANEXO: historico_consumo_simplificado base CEOS EVIDÊNCIA DE CONSUMO 01 07 2024 a 30 06 2025.pdf
HOF - CAF	JUL/24 a JUN/25	3161943.270	GLUCONATO DE CÁLCIO - 100MG/ML SOL. INJ - AMPOLA 10,000 MILILITRO	MEDICAMENTOS	AMPOLA	3670	R\$ 7.173,20	ANEXO: historico_consumo_simplificado base CEOS EVIDÊNCIA DE CONSUMO 01 07 2024 a 30 06 2025.pdf
HOSP. ULYSSES PERNAMBUCANO	JUL/24 a JUN/25	3161943.270	GLUCONATO DE CÁLCIO - 100MG/ML SOL. INJ - AMPOLA 10,000 MILILITRO	MEDICAMENTOS	AMPOLA	15	R\$ 29,22	ANEXO: historico_consumo_simplificado base CEOS EVIDÊNCIA DE CONSUMO 01 07 2024 a 30 06 2025.pdf
HBL - CAF	JUL/24 a JUN/25	3955591.1370	GLUTAMINA 10 G/100ML - FRASCO	MEDICAMENTOS	FRASCO	75	R\$ 40.875,00	
HBL - CAF	JUL/24 a JUN/25	3089169.1988	GOSSERRELINA, ACETATO - CONCENTRACAO/DOSAGEM 10,8 MG - SERINGA PREENCHIDA	MEDICAMENTOS	SERINGA PREENCHIDA	70	R\$ 98.816,89	ANEXO: historico_consumo_simplificado base CEOS EVIDÊNCIA DE CONSUMO 01 07 2024 a 30 06 2025.pdf
HAM - CAF	JUL/24 a JUN/25	3181677.1473	HALOPERIDOL - 1MG COMPRIMIDO - COMPRIMIDO	MEDICAMENTOS	COMPRIMIDO	500	R\$ 97,05	ANEXO: historico_consumo_simplificado base CEOS EVIDÊNCIA DE CONSUMO 01 07 2024 a 30 06 2025.pdf
HR - CAF	JUL/24 a JUN/25	3181677.1473	HALOPERIDOL - 1MG COMPRIMIDO - COMPRIMIDO	MEDICAMENTOS	COMPRIMIDO	900	R\$ 186,64	ANEXO: historico_consumo_simplificado base CEOS EVIDÊNCIA DE CONSUMO 01 07 2024 a 30 06 2025.pdf
HOF - CAF	JUL/24 a JUN/25	3181677.1473	HALOPERIDOL - 1MG COMPRIMIDO - COMPRIMIDO	MEDICAMENTOS	COMPRIMIDO	400	R\$ 68,71	ANEXO: historico_consumo_simplificado base CEOS EVIDÊNCIA DE CONSUMO 01 07 2024 a 30 06 2025.pdf
HOSPITAL BELARMINO CORREIA	JUL/24 a JUN/25	3181685.1473	HALOPERIDOL - 5MG - COMPRIMIDO	MEDICAMENTOS	COMPRIMIDO	974	R\$ 118,33	ANEXO: historico_consumo_simplificado base CEOS EVIDÊNCIA DE CONSUMO 01 07 2024 a 30 06 2025.pdf
HGV - CAF	JUL/24 a JUN/25	3181685.1473	HALOPERIDOL - 5MG - COMPRIMIDO	MEDICAMENTOS	COMPRIMIDO	5800	R\$ 722,39	ANEXO: historico_consumo_simplificado base CEOS EVIDÊNCIA DE CONSUMO 01 07 2024 a 30 06 2025.pdf
HR - CAF	JUL/24 a JUN/25	3181685.1473	HALOPERIDOL - 5MG - COMPRIMIDO	MEDICAMENTOS	COMPRIMIDO	9190	R\$ 1.127,45	ANEXO: historico_consumo_simplificado base CEOS EVIDÊNCIA DE CONSUMO 01 07 2024 a 30 06 2025.pdf
HOF - CAF	JUL/24 a JUN/25	3181685.1473	HALOPERIDOL - 5MG - COMPRIMIDO	MEDICAMENTOS	COMPRIMIDO	5100	R\$ 649,75	ANEXO: historico_consumo_simplificado base CEOS EVIDÊNCIA DE CONSUMO 01 07 2024 a 30 06 2025.pdf
HAM - CAF	JUL/24 a JUN/25	3181685.1473	HALOPERIDOL - 5MG - COMPRIMIDO	MEDICAMENTOS	COMPRIMIDO	200	R\$ 26,25	ANEXO: historico_consumo_simplificado base CEOS EVIDÊNCIA DE CONSUMO 01 07 2024 a 30 06 2025.pdf
HOSP. ULYSSES PERNAMBUCANO	JUL/24 a JUN/25	3181685.1473	HALOPERIDOL - 5MG - COMPRIMIDO	MEDICAMENTOS	COMPRIMIDO	29160	R\$ 3.667,57	ANEXO: historico_consumo_simplificado base CEOS EVIDÊNCIA DE CONSUMO 01 07 2024 a 30 06 2025.pdf
HOF - SAF PADRÃO	JUL/24 a JUN/25	3181685.1473	HALOPERIDOL - 5MG - COMPRIMIDO	MEDICAMENTOS	COMPRIMIDO	1140	R\$ 144,57	ANEXO: historico_consumo_simplificado base CEOS EVIDÊNCIA DE CONSUMO 01 07 2024 a 30 06 2025.pdf
HBL - CAF	JUL/24 a JUN/25	3181685.1473	HALOPERIDOL - 5MG - COMPRIMIDO	MEDICAMENTOS	COMPRIMIDO	1000	R\$ 118,06	ANEXO: historico_consumo_simplificado base CEOS EVIDÊNCIA DE CONSUMO 01 07 2024 a 30 06 2025.pdf
HAM - CAF	JUL/24 a JUN/25	3181685.1	HALOPERIDOL - 5MG, COMPRIMIDO - UNIDADE	MEDICAMENTOS	COMPRIMIDO	800	R\$ 106,83	ANEXO: historico_consumo_simplificado base CEOS EVIDÊNCIA DE CONSUMO 01 07 2024 a 30 06 2025.pdf
HOSP. ULYSSES PERNAMBUCANO	JUL/24 a JUN/25	3379582.1	HALOPERIDOL - CONCENTRAÇÃO/DOSAGEM 50 MG/ML - UNIDADE	MEDICAMENTOS	UNIDADE	3124	R\$ 14.462,69	ANEXO: historico_consumo_simplificado base CEOS EVIDÊNCIA DE CONSUMO 01 07 2024 a 30 06 2025.pdf
HAM - CAF	JUL/24 a JUN/25	3181715.1034	HALOPERIDOL - SOL. INJ. 5 MG/ML - AMPOLA 1,000 MILILITRO	MEDICAMENTOS	AMPOLA	1110	R\$ 2.346,00	ANEXO: historico_consumo_simplificado base CEOS EVIDÊNCIA DE CONSUMO 01 07 2024 a 30 06 2025.pdf
HGV - CAF	JUL/24 a JUN/25	3181715.1034	HALOPERIDOL - SOL. INJ. 5 MG/ML - AMPOLA 1,000 MILILITRO	MEDICAMENTOS	AMPOLA	1400	R\$ 3.001,50	ANEXO: historico_consumo_simplificado base CEOS EVIDÊNCIA DE CONSUMO 01 07 2024 a 30 06 2025.pdf
HOF - CAF	JUL/24 a JUN/25	3181715.1034	HALOPERIDOL - SOL. INJ. 5 MG/ML - AMPOLA 1,000 MILILITRO	MEDICAMENTOS	AMPOLA	1642	R\$ 3.617,14	ANEXO: historico_consumo_simplificado base CEOS EVIDÊNCIA DE CONSUMO 01 07 2024 a 30 06 2025.pdf
HOSPITAL BELARMINO CORREIA	JUL/24 a JUN/25	3181715.1034	HALOPERIDOL - SOL. INJ. 5 MG/ML - AMPOLA 1,000 MILILITRO	MEDICAMENTOS	AMPOLA	487	R\$ 1.054,23	ANEXO: historico_consumo_simplificado base CEOS EVIDÊNCIA DE CONSUMO 01 07 2024 a 30 06 2025.pdf
HR - CAF	JUL/24 a JUN/25	3181715.1034	HALOPERIDOL - SOL. INJ. 5 MG/ML - AMPOLA 1,000 MILILITRO	MEDICAMENTOS	AMPOLA	5425	R\$ 11.888,75	ANEXO: historico_consumo_simplificado base CEOS EVIDÊNCIA DE CONSUMO 01 07 2024 a 30 06 2025.pdf
HBL - CAF	JUL/24 a JUN/25	3181715.1034	HALOPERIDOL - SOL. INJ. 5 MG/ML - AMPOLA 1,000 MILILITRO	MEDICAMENTOS	AMPOLA	937	R\$ 2.040,95	ANEXO: historico_consumo_simplificado base CEOS EVIDÊNCIA DE CONSUMO 01 07 2024 a 30 06 2025.pdf
HOSP. ULYSSES PERNAMBUCANO	JUL/24 a JUN/25	3181715.1034	HALOPERIDOL - SOL. INJ. 5 MG/ML - AMPOLA 1,000 MILILITRO	MEDICAMENTOS	AMPOLA	12258	R\$ 25.839,10	ANEXO: historico_consumo_simplificado base CEOS EVIDÊNCIA DE CONSUMO 01 07 2024 a 30 06 2025.pdf
HOSPITAL BELARMINO CORREIA	JUL/24 a JUN/25	3181707.92	HALOPERIDOL 2 MG/ML FRASCO 20ML - FRASCO 20,000 MILILITRO	MEDICAMENTOS	FRASCO	39	R\$ 119,34	ANEXO: historico_consumo_simplificado base CEOS EVIDÊNCIA DE CONSUMO 01 07 2024 a 30 06 2025.pdf
HAM - CAF	JUL/24 a JUN/25	3181707.92	HALOPERIDOL 2 MG/ML FRASCO 20ML - FRASCO 20,000 MILILITRO	MEDICAMENTOS	FRASCO	28	R\$ 85,60	ANEXO: historico_consumo_simplificado base CEOS EVIDÊNCIA DE CONSUMO 01 07 2024 a 30 06 2025.pdf
HR - CAF	JUL/24 a JUN/25	3181707.92	HALOPERIDOL 2 MG/ML FRASCO 20ML - FRASCO 20,000 MILILITRO	MEDICAMENTOS	FRASCO	33	R\$ 100,98	ANEXO: historico_consumo_simplificado base CEOS EVIDÊNCIA DE CONSUMO 01 07 2024 a 30 06 2025.pdf
HOF - CAF	JUL/24 a JUN/25	3181707.92	HALOPERIDOL 2 MG/ML FRASCO 20ML - FRASCO 20,000 MILILITRO	MEDICAMENTOS	FRASCO	20	R\$ 61,20	ANEXO: historico_consumo_simplificado base CEOS EVIDÊNCIA DE CONSUMO 01 07 2024 a 30 06 2025.pdf
HBL - CAF	JUL/24 a JUN/25	3529649.1697	HEMOSTATICO ABSORVIVEL - EM CELULOSE OXIDADA REGENERADA, EM FIBRAS DIS - ENVELOPE	MEDICAMENTOS	ENVELOPE	20	R\$ 10.660,00	
HOF - CAF	JUL/24 a JUN/25	2238659.1697	HEMOSTATICO ABSORVIVEL NO TAMANHO (10 X 10) CM - ENVELOPE	MEDICAMENTOS	UNIDADE	50	R\$ 17.085,00	
HGV - CAF	JUL/24 a JUN/25	3081036.1789	HEPARINA SODICA 20.000 UI/ML SOL. INJ. - AMPOLA 0,250 MILILITRO	MEDICAMENTOS	AMPOLA	17300	R\$ 96.477,50	ANEXO: historico_consumo_simplificado base CEOS EVIDÊNCIA DE CONSUMO 01 07 2024 a 30 06 2025.pdf

HLB - CAF	JUL/24 a JUN/25	3081036.1789	HEPARINA SODICA - 20.000 UI/ML SOL. INJ. - AMPOLA 0,250 MILILITRO	MEDICAMEN TOS	AMPOLA	5925	R\$ 32.544,50	ANEXO: historico_consumo_simplificado base CEOS EVIDÊNCIA DE CONSUMO 01 07 2024 a 30 06 2025.pdf
HOF - CAF	JUL/24 a JUN/25	3081036.1789	HEPARINA SODICA - 20.000 UI/ML SOL. INJ. - AMPOLA 0,250 MILILITRO	MEDICAMEN TOS	AMPOLA	16900	R\$ 93.039,00	ANEXO: historico_consumo_simplificado base CEOS EVIDÊNCIA DE CONSUMO 01 07 2024 a 30 06 2025.pdf
HR - CAF	JUL/24 a JUN/25	3081036.1789	HEPARINA SODICA - 20.000 UI/ML SOL. INJ. - AMPOLA 0,250 MILILITRO	MEDICAMEN TOS	AMPOLA	1100	R\$ 5.720,00	ANEXO: historico_consumo_simplificado base CEOS EVIDÊNCIA DE CONSUMO 01 07 2024 a 30 06 2025.pdf
HAM - CAF	JUL/24 a JUN/25	3081036.1465	HEPARINA SODICA - 20.000 UI/ML, 0,25 ML, SOLUCAO INJETAVEL - AMPOLA	MEDICAMEN TOS	AMPOLA	28375	#####	ANEXO: historico_consumo_simplificado base CEOS EVIDÊNCIA DE CONSUMO 01 07 2024 a 30 06 2025.pdf
HGV - CAF	JUL/24 a JUN/25	3081036.1465	HEPARINA SODICA - 20.000 UI/ML, 0,25 ML, SOLUCAO INJETAVEL - AMPOLA	MEDICAMEN TOS	AMPOLA	7050	R\$ 37.028,50	ANEXO: historico_consumo_simplificado base CEOS EVIDÊNCIA DE CONSUMO 01 07 2024 a 30 06 2025.pdf
HR - CAF	JUL/24 a JUN/25	3081036.1465	HEPARINA SODICA - 20.000 UI/ML, 0,25 ML, SOLUCAO INJETAVEL - AMPOLA	MEDICAMEN TOS	AMPOLA	9000	R\$ 47.974,50	ANEXO: historico_consumo_simplificado base CEOS EVIDÊNCIA DE CONSUMO 01 07 2024 a 30 06 2025.pdf
HOSPITAL BELARMINO CORREIA	JUL/24 a JUN/25	3081028.1789	HEPARINA SODICA (SUBCUTÂNEA) - 5.000 UI/ML SOL. INJ. AMPOLA 0,25 ML - AMPOLA 0,250 MILILITRO	MEDICAMEN TOS	AMPOLA	301	R\$ 2.249,37	ANEXO: historico_consumo_simplificado base CEOS EVIDÊNCIA DE CONSUMO 01 07 2024 a 30 06 2025.pdf
HLB - CAF	JUL/24 a JUN/25	3081028.1176	HEPARINA SODICA - 5000 UI/ML SOL. INJ. - FRASCO-AMPOLA 5,000 MILILITRO	MEDICAMEN TOS	FRASCO-AMPOLA	20075	#####	ANEXO: historico_consumo_simplificado base CEOS EVIDÊNCIA DE CONSUMO 01 07 2024 a 30 06 2025.pdf
HGV - CAF	JUL/24 a JUN/25	3081028.1176	HEPARINA SODICA - 5000 UI/ML SOL. INJ. - FRASCO-AMPOLA 5,000 MILILITRO	MEDICAMEN TOS	FRASCO-AMPOLA	2525	R\$ 26.177,00	ANEXO: historico_consumo_simplificado base CEOS EVIDÊNCIA DE CONSUMO 01 07 2024 a 30 06 2025.pdf
HOF - CAF	JUL/24 a JUN/25	3081028.1176	HEPARINA SODICA - 5000 UI/ML SOL. INJ. - FRASCO-AMPOLA 5,000 MILILITRO	MEDICAMEN TOS	FRASCO-AMPOLA	3600	R\$ 37.547,00	ANEXO: historico_consumo_simplificado base CEOS EVIDÊNCIA DE CONSUMO 01 07 2024 a 30 06 2025.pdf
HAM - CAF	JUL/24 a JUN/25	3081028.1176	HEPARINA SODICA - 5000 UI/ML SOL. INJ. - FRASCO-AMPOLA 5,000 MILILITRO	MEDICAMEN TOS	FRASCO-AMPOLA	8415	R\$ 87.985,05	ANEXO: historico_consumo_simplificado base CEOS EVIDÊNCIA DE CONSUMO 01 07 2024 a 30 06 2025.pdf
HOSPITAL BELARMINO CORREIA	JUL/24 a JUN/25	3081028.1176	HEPARINA SODICA - 5000 UI/ML SOL. INJ. - FRASCO-AMPOLA 5,000 MILILITRO	MEDICAMEN TOS	FRASCO-AMPOLA	5	R\$ 52,60	ANEXO: historico_consumo_simplificado base CEOS EVIDÊNCIA DE CONSUMO 01 07 2024 a 30 06 2025.pdf
HR - CAF	JUL/24 a JUN/25	3081028.1176	HEPARINA SODICA - 5000 UI/ML SOL. INJ. - FRASCO-AMPOLA 5,000 MILILITRO	MEDICAMEN TOS	FRASCO-AMPOLA	5485	R\$ 57.231,85	ANEXO: historico_consumo_simplificado base CEOS EVIDÊNCIA DE CONSUMO 01 07 2024 a 30 06 2025.pdf
HR - CAF	JUL/24 a JUN/25	3081010.1770	HEPARINA SODICA 10.000UI/ML SPRAY - 50ML - FRASCO SPRAY 50,000 MILILITRO	MEDICAMEN TOS	FRASCO	148	R\$ 40.552,00	ANEXO: historico_consumo_simplificado base CEOS EVIDÊNCIA DE CONSUMO 01 07 2024 a 30 06 2025.pdf
HOSPITAL BELARMINO CORREIA	JUL/24 a JUN/25	3166414.1034	HIDRALAZINA - 20MG/ML SOL. INJ. - AMPOLA 1,000 MILILITRO	MEDICAMEN TOS	AMPOLA	678	R\$ 3.983,29	ANEXO: historico_consumo_simplificado base CEOS EVIDÊNCIA DE CONSUMO 01 07 2024 a 30 06 2025.pdf
HLB - CAF	JUL/24 a JUN/25	3166414.1465	HIDRALAZINA, CLORIDRATO - CONCENTRACAO/DOSAGEM 20 MG/ML, FORMA FARMACEUTICA SOLUCAO INJETAVEL, FORMA	MEDICAMEN TOS	AMPOLA	800	R\$ 4.448,00	ANEXO: historico_consumo_simplificado base CEOS EVIDÊNCIA DE CONSUMO 01 07 2024 a 30 06 2025.pdf
HLB - CAF	JUL/24 a JUN/25	3166414.1034	HIDRALAZINA - 20MG/ML SOL. INJ. - AMPOLA 1,000 MILILITRO	MEDICAMEN TOS	AMPOLA	1300	R\$ 7.631,50	ANEXO: historico_consumo_simplificado base CEOS EVIDÊNCIA DE CONSUMO 01 07 2024 a 30 06 2025.pdf
HR - CAF	JUL/24 a JUN/25	3166414.1034	HIDRALAZINA - 20MG/ML SOL. INJ. - AMPOLA 1,000 MILILITRO	MEDICAMEN TOS	AMPOLA	1795	R\$ 10.574,70	ANEXO: historico_consumo_simplificado base CEOS EVIDÊNCIA DE CONSUMO 01 07 2024 a 30 06 2025.pdf
HOF - CAF	JUL/24 a JUN/25	3166414.1034	HIDRALAZINA - 20MG/ML SOL. INJ. - AMPOLA 1,000 MILILITRO	MEDICAMEN TOS	AMPOLA	1420	R\$ 8.359,60	ANEXO: historico_consumo_simplificado base CEOS EVIDÊNCIA DE CONSUMO 01 07 2024 a 30 06 2025.pdf
HAM - CAF	JUL/24 a JUN/25	3166414.1034	HIDRALAZINA - 20MG/ML SOL. INJ. - AMPOLA 1,000 MILILITRO	MEDICAMEN TOS	AMPOLA	830	R\$ 4.868,40	ANEXO: historico_consumo_simplificado base CEOS EVIDÊNCIA DE CONSUMO 01 07 2024 a 30 06 2025.pdf
HGV - CAF	JUL/24 a JUN/25	3166430.1473	HIDRALAZINA, CLORIDRATO - 25MG - COMPRIMIDO	MEDICAMEN TOS	COMPRIMID O	24400	R\$ 8.873,14	ANEXO: historico_consumo_simplificado base CEOS EVIDÊNCIA DE CONSUMO 01 07 2024 a 30 06 2025.pdf
HAM - CAF	JUL/24 a JUN/25	3166430.1473	HIDRALAZINA, CLORIDRATO - 25MG - COMPRIMIDO	MEDICAMEN TOS	COMPRIMID O	47180	R\$ 17.141,63	ANEXO: historico_consumo_simplificado base CEOS EVIDÊNCIA DE CONSUMO 01 07 2024 a 30 06 2025.pdf
HLB - CAF	JUL/24 a JUN/25	3166430.1473	HIDRALAZINA, CLORIDRATO - 25MG - COMPRIMIDO	MEDICAMEN TOS	COMPRIMID O	1880	R\$ 690,49	ANEXO: historico_consumo_simplificado base CEOS EVIDÊNCIA DE CONSUMO 01 07 2024 a 30 06 2025.pdf
HLB - CAF	JUL/24 a JUN/25	3166430.1989	HIDRALAZINA, CLORIDRATO - CONCENTRACAO/DOSAGEM 25 MG DRAGEA - DRAGEA	MEDICAMEN TOS	DRAGEA	220	R\$ 79,20	ANEXO: historico_consumo_simplificado base CEOS EVIDÊNCIA DE CONSUMO 01 07 2024 a 30 06 2025.pdf
HR - CAF	JUL/24 a JUN/25	3166430.1473	HIDRALAZINA, CLORIDRATO - 25MG - COMPRIMIDO	MEDICAMEN TOS	COMPRIMID O	1610	R\$ 570,58	ANEXO: historico_consumo_simplificado base CEOS EVIDÊNCIA DE CONSUMO 01 07 2024 a 30 06 2025.pdf
HR - CAF	JUL/24 a JUN/25	3166465.1473	HIDRALAZINA, CLORIDRATO - 50MG. - COMPRIMIDO	MEDICAMEN TOS	COMPRIMID O	15540	R\$ 7.583,73	ANEXO: historico_consumo_simplificado base CEOS EVIDÊNCIA DE CONSUMO 01 07 2024 a 30 06 2025.pdf
HOF - CAF	JUL/24 a JUN/25	3166465.1473	HIDRALAZINA, CLORIDRATO - 50MG. - COMPRIMIDO	MEDICAMEN TOS	COMPRIMID O	21780	R\$ 10.679,86	ANEXO: historico_consumo_simplificado base CEOS EVIDÊNCIA DE CONSUMO 01 07 2024 a 30 06 2025.pdf
HLB - CAF	JUL/24 a JUN/25	3166465.1473	HIDRALAZINA, CLORIDRATO - 50MG. - COMPRIMIDO	MEDICAMEN TOS	COMPRIMID O	400	R\$ 195,92	ANEXO: historico_consumo_simplificado base CEOS EVIDÊNCIA DE CONSUMO 01 07 2024 a 30 06 2025.pdf
HAM - CAF	JUL/24 a JUN/25	3166465.1473	HIDRALAZINA, CLORIDRATO - 50MG. - COMPRIMIDO	MEDICAMEN TOS	COMPRIMID O	7180	R\$ 3.517,15	ANEXO: historico_consumo_simplificado base CEOS EVIDÊNCIA DE CONSUMO 01 07 2024 a 30 06 2025.pdf
HGV - CAF	JUL/24 a JUN/25	3166465.1473	HIDRALAZINA, CLORIDRATO - 50MG. - COMPRIMIDO	MEDICAMEN TOS	COMPRIMID O	3960	R\$ 1.895,34	ANEXO: historico_consumo_simplificado base CEOS EVIDÊNCIA DE CONSUMO 01 07 2024 a 30 06 2025.pdf
HOSPITAL BELARMINO CORREIA	JUL/24 a JUN/25	3166570.1473	HIDROCLOROTIAZIDA - 25MG - COMPRIMIDO	MEDICAMEN TOS	COMPRIMID O	495	R\$ 15,34	ANEXO: historico_consumo_simplificado base CEOS EVIDÊNCIA DE CONSUMO 01 07 2024 a 30 06 2025.pdf
HGV - CAF	JUL/24 a JUN/25	3166570.1473	HIDROCLOROTIAZIDA - 25MG - COMPRIMIDO	MEDICAMEN TOS	COMPRIMID O	16000	R\$ 487,93	ANEXO: historico_consumo_simplificado base CEOS EVIDÊNCIA DE CONSUMO 01 07 2024 a 30 06 2025.pdf
HOF - CAF	JUL/24 a JUN/25	3166570.1473	HIDROCLOROTIAZIDA - 25MG - COMPRIMIDO	MEDICAMEN TOS	COMPRIMID O	6500	R\$ 199,20	ANEXO: historico_consumo_simplificado base CEOS EVIDÊNCIA DE CONSUMO 01 07 2024 a 30 06 2025.pdf
HOSP. ULYSSES PERNAMBUCANO	JUL/24 a JUN/25	3166570.1473	HIDROCLOROTIAZIDA - 25MG - COMPRIMIDO	MEDICAMEN TOS	COMPRIMID O	860	R\$ 26,38	ANEXO: historico_consumo_simplificado base CEOS EVIDÊNCIA DE CONSUMO 01 07 2024 a 30 06 2025.pdf
HR - CAF	JUL/24 a JUN/25	3166570.1473	HIDROCLOROTIAZIDA - 25MG - COMPRIMIDO	MEDICAMEN TOS	COMPRIMID O	35500	R\$ 1.085,06	ANEXO: historico_consumo_simplificado base CEOS EVIDÊNCIA DE CONSUMO 01 07 2024 a 30 06 2025.pdf
HLB - CAF	JUL/24 a JUN/25	3166570.1473	HIDROCLOROTIAZIDA - 25MG - COMPRIMIDO	MEDICAMEN TOS	COMPRIMID O	8920	R\$ 271,63	ANEXO: historico_consumo_simplificado base CEOS EVIDÊNCIA DE CONSUMO 01 07 2024 a 30 06 2025.pdf
HAM - CAF	JUL/24 a JUN/25	3166570.1473	HIDROCLOROTIAZIDA - 25MG - COMPRIMIDO	MEDICAMEN TOS	COMPRIMID O	16000	R\$ 487,03	ANEXO: historico_consumo_simplificado base CEOS EVIDÊNCIA DE CONSUMO 01 07 2024 a 30 06 2025.pdf
HLB - CAF	JUL/24 a JUN/25	3166589.1473	HIDROCLOROTIAZIDA - 50MG. - COMPRIMIDO	MEDICAMEN TOS	COMPRIMID O	660	R\$ 108,88	ANEXO: historico_consumo_simplificado base CEOS EVIDÊNCIA DE CONSUMO 01 07 2024 a 30 06 2025.pdf
HOF - CAF	JUL/24 a JUN/25	3166589.1473	HIDROCLOROTIAZIDA - 50MG. - COMPRIMIDO	MEDICAMEN TOS	COMPRIMID O	3600	R\$ 578,15	ANEXO: historico_consumo_simplificado base CEOS EVIDÊNCIA DE CONSUMO 01 07 2024 a 30 06 2025.pdf
HGV - CAF	JUL/24 a JUN/25	3081052.1653	HIDROCORTISONA - 100MG PO LIOFILIZADO P/ SOL INJ. - FRASCO-AMPOLA	MEDICAMEN TOS	FRASCO-AMPOLA	15700	R\$ 49.502,50	ANEXO: historico_consumo_simplificado base CEOS EVIDÊNCIA DE CONSUMO 01 07 2024 a 30 06 2025.pdf
HR - CAF	JUL/24 a JUN/25	3081052.1653	HIDROCORTISONA - 100MG PO LIOFILIZADO P/ SOL INJ. - FRASCO-AMPOLA	MEDICAMEN TOS	FRASCO-AMPOLA	33200	#####	ANEXO: historico_consumo_simplificado base CEOS EVIDÊNCIA DE CONSUMO 01 07 2024 a 30 06 2025.pdf
HOF - CAF	JUL/24 a JUN/25	3081052.1653	HIDROCORTISONA - 100MG PO LIOFILIZADO P/ SOL INJ. - FRASCO-AMPOLA	MEDICAMEN TOS	FRASCO-AMPOLA	22100	R\$ 69.747,00	ANEXO: historico_consumo_simplificado base CEOS EVIDÊNCIA DE CONSUMO 01 07 2024 a 30 06 2025.pdf
HOSPITAL BELARMINO CORREIA	JUL/24 a JUN/25	3081052.1653	HIDROCORTISONA - 100MG PO LIOFILIZADO P/ SOL INJ. - FRASCO-AMPOLA	MEDICAMEN TOS	FRASCO-AMPOLA	6250	R\$ 19.759,25	ANEXO: historico_consumo_simplificado base CEOS EVIDÊNCIA DE CONSUMO 01 07 2024 a 30 06 2025.pdf
HLB - CAF	JUL/24 a JUN/25	3081052.1653	HIDROCORTISONA - 100MG PO LIOFILIZADO P/ SOL INJ. - FRASCO-AMPOLA	MEDICAMEN TOS	FRASCO-AMPOLA	25	R\$ 77,00	ANEXO: historico_consumo_simplificado base CEOS EVIDÊNCIA DE CONSUMO 01 07 2024 a 30 06 2025.pdf
HOSP. ULYSSES PERNAMBUCANO	JUL/24 a JUN/25	3081052.1653	HIDROCORTISONA - 100MG PO LIOFILIZADO P/ SOL INJ. - FRASCO-AMPOLA	MEDICAMEN TOS	FRASCO-AMPOLA	50	R\$ 161,50	ANEXO: historico_consumo_simplificado base CEOS EVIDÊNCIA DE CONSUMO 01 07 2024 a 30 06 2025.pdf
HAM - CAF	JUL/24 a JUN/25	3081052.1653	HIDROCORTISONA - 100MG PO LIOFILIZADO P/ SOL INJ. - FRASCO-AMPOLA	MEDICAMEN TOS	FRASCO-AMPOLA	11362	R\$ 35.744,78	ANEXO: historico_consumo_simplificado base CEOS EVIDÊNCIA DE CONSUMO 01 07 2024 a 30 06 2025.pdf
HAM - CAF	JUL/24 a JUN/25	3081060.1653	HIDROCORTISONA 500MG/ML PÓ SOL. INJ. - FRASCO-AMPOLA	MEDICAMEN TOS	FRASCO-AMPOLA	1350	R\$ 6.665,00	ANEXO: historico_consumo_simplificado base CEOS EVIDÊNCIA DE CONSUMO 01 07 2024 a 30 06 2025.pdf
HOSP. ULYSSES PERNAMBUCANO	JUL/24 a JUN/25	3081060.1653	HIDROCORTISONA 500MG/ML PÓ SOL. INJ. - FRASCO-AMPOLA	MEDICAMEN TOS	FRASCO-AMPOLA	10	R\$ 49,22	ANEXO: historico_consumo_simplificado base CEOS EVIDÊNCIA DE CONSUMO 01 07 2024 a 30 06 2025.pdf
HOF - CAF	JUL/24 a JUN/25	3081060.1653	HIDROCORTISONA 500MG/ML PÓ SOL. INJ. - FRASCO-AMPOLA	MEDICAMEN TOS	FRASCO-AMPOLA	2770	R\$ 13.649,50	ANEXO: historico_consumo_simplificado base CEOS EVIDÊNCIA DE CONSUMO 01 07 2024 a 30 06 2025.pdf
HR - CAF	JUL/24 a JUN/25	3081060.1653	HIDROCORTISONA 500MG/ML PÓ SOL. INJ. - FRASCO-AMPOLA	MEDICAMEN TOS	FRASCO-AMPOLA	7950	R\$ 39.194,50	ANEXO: historico_consumo_simplificado base CEOS EVIDÊNCIA DE CONSUMO 01 07 2024 a 30 06 2025.pdf
HGV - CAF	JUL/24 a JUN/25	3081060.1653	HIDROCORTISONA 500MG/ML PÓ SOL. INJ. - FRASCO-AMPOLA	MEDICAMEN TOS	FRASCO-AMPOLA	3100	R\$ 15.317,00	ANEXO: historico_consumo_simplificado base CEOS EVIDÊNCIA DE CONSUMO 01 07 2024 a 30 06 2025.pdf
HLB - CAF	JUL/24 a JUN/25	3081060.1653	HIDROCORTISONA 500MG/ML PÓ SOL. INJ. - FRASCO-AMPOLA	MEDICAMEN TOS	FRASCO-AMPOLA	7050	R\$ 34.689,00	ANEXO: historico_consumo_simplificado base CEOS EVIDÊNCIA DE CONSUMO 01 07 2024 a 30 06 2025.pdf

HOSPITAL BELARMINO CORREIA	JUL/24 a JUN/25	3081060.1653	HIDROCORTISONA 500MG/ML PÓ SOL. INJ. - FRASCO-AMPOLA	MEDICAMENTOS	FRASCO-AMPOLA	4617	R\$ 22.828,74	ANEXO: historico_consumo_simplificado base CEOS EVIDÊNCIA DE CONSUMO 01 07 2024 a 30 06 2025.pdf
HBL - CAF	JUL/24 a JUN/25	5709334.1.1370	HIDROXIDO DE ALUMINIO - CONCENTRACAO/DOSAGEM 60 MG/ML, - FRASCO	MEDICAMENTOS	FRASCO	105	R\$ 228,30	
HOF - CAF	JUL/24 a JUN/25	3680037.118	HIDROXIDO DE ALUMINIO - CONCENTRACAO/DOSAGEM 61,5 MG/ML,FO - FRASCO 240,000 MILILITRO	MEDICAMENTOS	UNIDADE	60	R\$ 335,40	
HOSPITAL BELARMINO CORREIA	JUL/24 a JUN/25	3201007.114	HIDROXIDO DE ALUMINIO 62 MG/ML - FRASCO 100,000 MILILITRO	MEDICAMENTOS	FRASCO	79	R\$ 223,16	
HOF - CAF	JUL/24 a JUN/25	3201007.114	HIDROXIDO DE ALUMINIO 62 MG/ML - FRASCO 100,000 MILILITRO	MEDICAMENTOS	FRASCO	150	R\$ 422,50	
HBL - CAF	JUL/24 a JUN/25	3201007.114	HIDROXIDO DE ALUMINIO 62 MG/ML - FRASCO 100,000 MILILITRO	MEDICAMENTOS	FRASCO	552	R\$ 1.567,05	
HAM - CAF	JUL/24 a JUN/25	3201007.114	HIDROXIDO DE ALUMINIO 62 MG/ML - FRASCO 100,000 MILILITRO	MEDICAMENTOS	FRASCO	720	R\$ 2.037,85	
HOSP. ULYSSES PERNAMBUCANO	JUL/24 a JUN/25	3201007.114	HIDROXIDO DE ALUMINIO 62 MG/ML - FRASCO 100,000 MILILITRO	MEDICAMENTOS	FRASCO	5	R\$ 14,27	
HOF - CAF	JUL/24 a JUN/25	3075907.1	HIDROXIDO DE FERRO, SACARATO - 20MG/ML, AMPOLA 5ML - UNIDADE	MEDICAMENTOS	AMPOLA	115	R\$ 1.115,35	ANEXO: historico_consumo_simplificado base CEOS EVIDÊNCIA DE CONSUMO 01 07 2024 a 30 06 2025.pdf
HGV - CAF	JUL/24 a JUN/25	3075907.1	HIDROXIDO DE FERRO, SACARATO - 20MG/ML, AMPOLA 5ML - UNIDADE	MEDICAMENTOS	AMPOLA	380	R\$ 3.094,80	ANEXO: historico_consumo_simplificado base CEOS EVIDÊNCIA DE CONSUMO 01 07 2024 a 30 06 2025.pdf
HAM - CAF	JUL/24 a JUN/25	3075907.1	HIDROXIDO DE FERRO, SACARATO - 20MG/ML, AMPOLA 5ML - UNIDADE	MEDICAMENTOS	AMPOLA	2250	R\$ 17.467,71	ANEXO: historico_consumo_simplificado base CEOS EVIDÊNCIA DE CONSUMO 01 07 2024 a 30 06 2025.pdf
HR - CAF	JUL/24 a JUN/25	3075907.1	HIDROXIDO DE FERRO, SACARATO - 20MG/ML, AMPOLA 5ML - UNIDADE	MEDICAMENTOS	AMPOLA	230	R\$ 2.092,90	ANEXO: historico_consumo_simplificado base CEOS EVIDÊNCIA DE CONSUMO 01 07 2024 a 30 06 2025.pdf
HBL - CAF	JUL/24 a JUN/25	2232332.903	HIDROXIDO DE SODIO - SOLUCAO DE HIDROXIDO DE SODIO, 0,11 N, - FRASCO 1000,000 MILILITRO	MEDICAMENTOS	FRASCO	1	R\$ 40,00	
HAM - CAF	JUL/24 a JUN/25	3090590.1846	HIDROXIETILAMIDO - 60MG/ML + CLORETO DE SODIO 9MG/ML, SOLUCAO INJETAVEL, BOLSA OU FRASCO 500ML - BOL	SPGV	UNIDADE	22	R\$ 740,30	
HR - CAF	JUL/24 a JUN/25	3167526.1	HIDROXIUREIA - 500MG, CAPSULA - UNIDADE	MEDICAMENTOS	CAPSULA	30	R\$ 51,00	ANEXO: historico_consumo_simplificado base CEOS EVIDÊNCIA DE CONSUMO 01 07 2024 a 30 06 2025.pdf
HOF - CAF	JUL/24 a JUN/25	3190390.271	HIDROXOCOBALAMINA - CONCENTRACAO/DOSAGEM 2,5 MG/ML - AMPOLA 2,000 MILILITRO	MEDICAMENTOS	AMPOLA	10	R\$ 203,00	
HOSPITAL BELARMINO CORREIA	JUL/24 a JUN/25	3823008.1370	IBUPROFENO - 20 MG/ML, SUSPENCAO ORAL - FRASCO	MEDICAMENTOS	FRASCO	162	R\$ 1.020,60	
HBL - CAF	JUL/24 a JUN/25	3201627.1	IBUPROFENO - 600MG, COMPRIMIDO REVESTIDO - UNIDADE	MEDICAMENTOS	COMPRIMIDO	1640	R\$ 333,28	ANEXO: historico_consumo_simplificado base CEOS EVIDÊNCIA DE CONSUMO 01 07 2024 a 30 06 2025.pdf
HOSP. ULYSSES PERNAMBUCANO	JUL/24 a JUN/25	3201627.1	IBUPROFENO - 600MG, COMPRIMIDO REVESTIDO - UNIDADE	MEDICAMENTOS	COMPRIMIDO	1550	R\$ 266,63	ANEXO: historico_consumo_simplificado base CEOS EVIDÊNCIA DE CONSUMO 01 07 2024 a 30 06 2025.pdf
HOF - CAF	JUL/24 a JUN/25	3167666.128	IBUPROFENO 50MG/ML SOL. ORAL FRASCO 30ML	MEDICAMENTOS	FRASCO	800	R\$ 2.052,00	ANEXO: historico_consumo_simplificado base CEOS EVIDÊNCIA DE CONSUMO 01 07 2024 a 30 06 2025.pdf
HBL - CAF	JUL/24 a JUN/25	3169006.1653	IFOSFAMIDA - 1 G, IV PÓ LIOFILIZADO FRASCO AMPOLA	MEDICAMENTOS	FRASCO-AMPOLA	102	R\$ 3.615,22	ANEXO: historico_consumo_simplificado base CEOS EVIDÊNCIA DE CONSUMO 01 07 2024 a 30 06 2025.pdf
HBL - CAF	JUL/24 a JUN/25	3442403.1	IMATINIBE - 400MG, COMPRIMIDO REVESTIDO - UNIDADE	MEDICAMENTOS	UNIDADE	600	R\$ 1.626,00	ANEXO: historico_consumo_simplificado base CEOS EVIDÊNCIA DE CONSUMO 01 07 2024 a 30 06 2025.pdf
HBL - CAF	JUL/24 a JUN/25	3169081.1473	IMIPRAMINA - 25MG - COMPRIMIDO	MEDICAMENTOS CONTROLADOS	COMPRIMIDO	180	R\$ 68,67	
HAM - CAF	JUL/24 a JUN/25	3206262.1592	IMUNOGLOBULINA ANTI-RHO(D) - 300 MCG - FRASCO-AMPOLA 2,000 MILILITRO	MEDICAMENTOS	FRASCO-AMPOLA	247	R\$ 51.060,80	ANEXO: historico_consumo_simplificado base CEOS EVIDÊNCIA DE CONSUMO 01 07 2024 a 30 06 2025.pdf
HBL - CAF	JUL/24 a JUN/25	3206262.1592	IMUNOGLOBULINA ANTI-RHO(D) - 300 MCG - FRASCO-AMPOLA 2,000 MILILITRO	MEDICAMENTOS	FRASCO-AMPOLA	444	R\$ 91.741,97	ANEXO: historico_consumo_simplificado base CEOS EVIDÊNCIA DE CONSUMO 01 07 2024 a 30 06 2025.pdf
HOSPITAL BELARMINO CORREIA	JUL/24 a JUN/25	3206262.1956	IMUNOGLOBULINA ANTI-RHO(D) - 300 MCG SERINGA 2 ML - SERINGA 2,000 MILILITRO	MEDICAMENTOS	SERINGA	44	R\$ 11.160,65	ANEXO: historico_consumo_simplificado base CEOS EVIDÊNCIA DE CONSUMO 01 07 2024 a 30 06 2025.pdf
HGV - CAF	JUL/24 a JUN/25	3399281.1657	IMUNOGLOBULINA HUMANA - 5 G FA IV 100 ML - FRASCO-AMPOLA 100,000 MILILITRO	MEDICAMENTOS	FRASCO-AMPOLA	50	R\$ 74.386,00	ANEXO: historico_consumo_simplificado base CEOS EVIDÊNCIA DE CONSUMO 01 07 2024 a 30 06 2025.pdf
HBL - CAF	JUL/24 a JUN/25	3399281.1657	IMUNOGLOBULINA HUMANA - 5 G FA IV 100 ML - FRASCO-AMPOLA 100,000 MILILITRO	MEDICAMENTOS	FRASCO-AMPOLA	201	#####	ANEXO: historico_consumo_simplificado base CEOS EVIDÊNCIA DE CONSUMO 01 07 2024 a 30 06 2025.pdf
HBL - CAF	JUL/24 a JUN/25	3399281.1	IMUNOGLOBULINA HUMANA - 5G, FRASCO AMPOLA - UNIDADE	MEDICAMENTOS	FRASCO-AMPOLA	5	R\$ 7.297,70	ANEXO: historico_consumo_simplificado base CEOS EVIDÊNCIA DE CONSUMO 01 07 2024 a 30 06 2025.pdf
HOF - CAF	JUL/24 a JUN/25	3091945.1653	IMUNOGLOBULINA HUMANA 5G - FRASCO-AMPOLA	MEDICAMENTOS	FRASCO-AMPOLA	4	R\$ 6.865,40	ANEXO: historico_consumo_simplificado base CEOS EVIDÊNCIA DE CONSUMO 01 07 2024 a 30 06 2025.pdf
HR - CAF	JUL/24 a JUN/25	3091945.1653	IMUNOGLOBULINA HUMANA 5G - FRASCO-AMPOLA	MEDICAMENTOS	FRASCO-AMPOLA	15	R\$ 26.161,65	ANEXO: historico_consumo_simplificado base CEOS EVIDÊNCIA DE CONSUMO 01 07 2024 a 30 06 2025.pdf
HAM - CAF	JUL/24 a JUN/25	3091945.1653	IMUNOGLOBULINA HUMANA 5G - FRASCO-AMPOLA	MEDICAMENTOS	FRASCO-AMPOLA	47	R\$ 81.001,57	ANEXO: historico_consumo_simplificado base CEOS EVIDÊNCIA DE CONSUMO 01 07 2024 a 30 06 2025.pdf
HBL - CAF	JUL/24 a JUN/25	3399281.1653	IMUNOGLOBULINA HUMANA 5G,FRASCO-AMPOLA - FRASCO-AMPOLA	MEDICAMENTOS	FRASCO-AMPOLA	6	R\$ 8.175,48	ANEXO: historico_consumo_simplificado base CEOS EVIDÊNCIA DE CONSUMO 01 07 2024 a 30 06 2025.pdf
HR - CAF	JUL/24 a JUN/25	3399281.1653	IMUNOGLOBULINA HUMANA 5G,FRASCO-AMPOLA - FRASCO-AMPOLA	MEDICAMENTOS	FRASCO-AMPOLA	1273	#####	ANEXO: historico_consumo_simplificado base CEOS EVIDÊNCIA DE CONSUMO 01 07 2024 a 30 06 2025.pdf
HOF - CAF	JUL/24 a JUN/25	3399281.1653	IMUNOGLOBULINA HUMANA 5G,FRASCO-AMPOLA - FRASCO-AMPOLA	MEDICAMENTOS	FRASCO-AMPOLA	6	R\$ 8.175,48	ANEXO: historico_consumo_simplificado base CEOS EVIDÊNCIA DE CONSUMO 01 07 2024 a 30 06 2025.pdf
HOF - CAF	JUL/24 a JUN/25	3204626.1911	INDACATEROL 150MCG CAPSULAS + INALADOR - CAPSULA	MEDICAMENTOS	CAPSULA	210	R\$ 728,70	ANEXO: historico_consumo_simplificado base CEOS EVIDÊNCIA DE CONSUMO 01 07 2024 a 30 06 2025.pdf
HBL - CAF	JUL/24 a JUN/25	3388506.1714	INSULINA GLARGINA - 100 UI/ ML, - FRASCO-AMPOLA 10,000 MILILITRO	MEDICAMENTOS	FRASCO-AMPOLA	115	R\$ 16.409,35	ANEXO: historico_consumo_simplificado base CEOS EVIDÊNCIA DE CONSUMO 01 07 2024 a 30 06 2025.pdf
HGV - CAF	JUL/24 a JUN/25	3388506.1714	INSULINA GLARGINA - 100 UI/ ML, - FRASCO-AMPOLA 10,000 MILILITRO	MEDICAMENTOS	FRASCO-AMPOLA	348	R\$ 47.300,09	ANEXO: historico_consumo_simplificado base CEOS EVIDÊNCIA DE CONSUMO 01 07 2024 a 30 06 2025.pdf
HAM - CAF	JUL/24 a JUN/25	3388506.1	Insulina Origem: Glargina , Dosagem: 100ui/ML , Aplicação: Injetável - UNIDADE	MEDICAMENTOS	UNIDADE	154	R\$ 22.631,84	ANEXO: historico_consumo_simplificado base CEOS EVIDÊNCIA DE CONSUMO 01 07 2024 a 30 06 2025.pdf
HOF - CAF	JUL/24 a JUN/25	3383547.1765	INSULINA GLARGINA - CONCENTRACAO/DOSAGEM 100 UI/ML - REFIL 3,000 MILILITRO	MEDICAMENTOS	REFIL	275	R\$ 6.085,75	ANEXO: historico_consumo_simplificado base CEOS EVIDÊNCIA DE CONSUMO 01 07 2024 a 30 06 2025.pdf
HBL - CAF	JUL/24 a JUN/25	3086429.1653	INSULINA HUMANA - 100UI/ML, NPH, FRASCO-AMPOLA - FRASCO-AMPOLA	MEDICAMENTOS	FRASCO-AMPOLA	235	R\$ 6.234,55	ANEXO: historico_consumo_simplificado base CEOS EVIDÊNCIA DE CONSUMO 01 07 2024 a 30 06 2025.pdf
HOSPITAL BELARMINO CORREIA	JUL/24 a JUN/25	3086429.1653	INSULINA HUMANA - 100UI/ML, NPH, FRASCO-AMPOLA - FRASCO-AMPOLA	MEDICAMENTOS	FRASCO-AMPOLA	43	R\$ 1.140,79	ANEXO: historico_consumo_simplificado base CEOS EVIDÊNCIA DE CONSUMO 01 07 2024 a 30 06 2025.pdf
HOF - CAF	JUL/24 a JUN/25	3086429.1653	INSULINA HUMANA - 100UI/ML, NPH, FRASCO-AMPOLA - FRASCO-AMPOLA	MEDICAMENTOS	FRASCO-AMPOLA	30	R\$ 795,90	ANEXO: historico_consumo_simplificado base CEOS EVIDÊNCIA DE CONSUMO 01 07 2024 a 30 06 2025.pdf
HGV - CAF	JUL/24 a JUN/25	3086429.1	INSULINA HUMANA NPH - 100UI/ML, FRASCO-AMPOLA - UNIDADE	MEDICAMENTOS	FRASCO-AMPOLA	105	R\$ 2.027,85	ANEXO: historico_consumo_simplificado base CEOS EVIDÊNCIA DE CONSUMO 01 07 2024 a 30 06 2025.pdf
HOSP. ULYSSES PERNAMBUCANO	JUL/24 a JUN/25	3086429.1	INSULINA HUMANA NPH - 100UI/ML, FRASCO-AMPOLA - UNIDADE	MEDICAMENTOS	FRASCO-AMPOLA	5	R\$ 73,05	ANEXO: historico_consumo_simplificado base CEOS EVIDÊNCIA DE CONSUMO 01 07 2024 a 30 06 2025.pdf
HAM - CAF	JUL/24 a JUN/25	3086429.1	INSULINA HUMANA NPH - 100UI/ML, FRASCO-AMPOLA - UNIDADE	MEDICAMENTOS	FRASCO-AMPOLA	123	R\$ 1.888,54	ANEXO: historico_consumo_simplificado base CEOS EVIDÊNCIA DE CONSUMO 01 07 2024 a 30 06 2025.pdf
HOF - CAF	JUL/24 a JUN/25	3086429.1	INSULINA HUMANA NPH - 100UI/ML, FRASCO-AMPOLA - UNIDADE	MEDICAMENTOS	FRASCO-AMPOLA	40	R\$ 619,20	ANEXO: historico_consumo_simplificado base CEOS EVIDÊNCIA DE CONSUMO 01 07 2024 a 30 06 2025.pdf
HOF - CAF	JUL/24 a JUN/25	3086429.1714	INSULINA HUMANA NPH 100UI/ML SUSP. INJ FRASCO-AMPOLA 10ML - FRASCO-AMPOLA 10,000 MILILITRO	MEDICAMENTOS	FRASCO-AMPOLA	200	R\$ 5.639,60	ANEXO: historico_consumo_simplificado base CEOS EVIDÊNCIA DE CONSUMO 01 07 2024 a 30 06 2025.pdf
HR - CAF	JUL/24 a JUN/25	3086429.1714	INSULINA HUMANA NPH 100UI/ML SUSP. INJ FRASCO-AMPOLA 10ML - FRASCO-AMPOLA 10,000 MILILITRO	MEDICAMENTOS	FRASCO-AMPOLA	810	R\$ 21.556,90	ANEXO: historico_consumo_simplificado base CEOS EVIDÊNCIA DE CONSUMO 01 07 2024 a 30 06 2025.pdf

HAM - CAF	JUL/24 a JUN/25	3086429.1714	INSULINA HUMANA NPH 100UI/ML SUSP. INJ FRASCO-AMPOLA 10ML - FRASCO-AMPOLA 10,000 MILILITRO	MEDICAMENTOS	FRASCO-AMPOLA	315	R\$ 8.737,93	ANEXO: historico_consumo_simplificado base CEOS EVIDÊNCIA DE CONSUMO 01 07 2024 a 30 06 2025.pdf
HGV - CAF	JUL/24 a JUN/25	3086429.1653	INSULINA HUMANA - 100UI/ML, NPH, FRASCO-AMPOLA - FRASCO-AMPOLA	MEDICAMENTOS	FRASCO-AMPOLA	220	R\$ 5.601,00	ANEXO: historico_consumo_simplificado base CEOS EVIDÊNCIA DE CONSUMO 01 07 2024 a 30 06 2025.pdf
HAM - CAF	JUL/24 a JUN/25	3086402.1714	INSULINA HUMANA - 100UI/ML, REGULAR, FRASCO-AMPOLA 10ML - FRASCO-AMPOLA 10,000 MILILITRO	MEDICAMENTOS	FRASCO-AMPOLA	412	R\$ 6.521,55	ANEXO: historico_consumo_simplificado base CEOS EVIDÊNCIA DE CONSUMO 01 07 2024 a 30 06 2025.pdf
HR - CAF	JUL/24 a JUN/25	3086402.1714	INSULINA HUMANA - 100UI/ML, REGULAR, FRASCO-AMPOLA 10ML - FRASCO-AMPOLA 10,000 MILILITRO	MEDICAMENTOS	FRASCO-AMPOLA	913	R\$ 14.238,26	ANEXO: historico_consumo_simplificado base CEOS EVIDÊNCIA DE CONSUMO 01 07 2024 a 30 06 2025.pdf
HOF - CAF	JUL/24 a JUN/25	3086402.1714	INSULINA HUMANA - 100UI/ML, REGULAR, FRASCO-AMPOLA 10ML - FRASCO-AMPOLA 10,000 MILILITRO	MEDICAMENTOS	FRASCO-AMPOLA	283	R\$ 4.229,01	ANEXO: historico_consumo_simplificado base CEOS EVIDÊNCIA DE CONSUMO 01 07 2024 a 30 06 2025.pdf
HGV - CAF	JUL/24 a JUN/25	3086402.1714	INSULINA HUMANA - 100UI/ML, REGULAR, FRASCO-AMPOLA 10ML - FRASCO-AMPOLA 10,000 MILILITRO	MEDICAMENTOS	FRASCO-AMPOLA	300	R\$ 4.347,10	ANEXO: historico_consumo_simplificado base CEOS EVIDÊNCIA DE CONSUMO 01 07 2024 a 30 06 2025.pdf
HLB - CAF	JUL/24 a JUN/25	3086402.1714	INSULINA HUMANA - 100UI/ML, REGULAR, FRASCO-AMPOLA 10ML - FRASCO-AMPOLA 10,000 MILILITRO	MEDICAMENTOS	FRASCO-AMPOLA	220	R\$ 3.448,37	ANEXO: historico_consumo_simplificado base CEOS EVIDÊNCIA DE CONSUMO 01 07 2024 a 30 06 2025.pdf
HOSPITAL BELARMINO CORREIA	JUL/24 a JUN/25	3086402.1906	INSULINA HUMANA REGULAR - 100UI/ML - CANETA PARA APLICAÇÃO PREENC. 3ML	MEDICAMENTOS	UNIDADE	56	R\$ 722,88	ANEXO: historico_consumo_simplificado base CEOS EVIDÊNCIA DE CONSUMO 01 07 2024 a 30 06 2025.pdf
HAM - CAF	JUL/24 a JUN/25	3086402.1906	INSULINA HUMANA REGULAR - 100UI/ML - CANETA PARA APLICAÇÃO PREENC. 3ML	MEDICAMENTOS	UNIDADE	140	R\$ 1.698,80	ANEXO: historico_consumo_simplificado base CEOS EVIDÊNCIA DE CONSUMO 01 07 2024 a 30 06 2025.pdf
HGV - CAF	JUL/24 a JUN/25	3086402.1906	INSULINA HUMANA REGULAR - 100UI/ML - CANETA PARA APLICAÇÃO PREENC. 3ML	MEDICAMENTOS	UNIDADE	30	R\$ 424,50	ANEXO: historico_consumo_simplificado base CEOS EVIDÊNCIA DE CONSUMO 01 07 2024 a 30 06 2025.pdf
HOSP. ULYSSES PERNAMBUCANO	JUL/24 a JUN/25	3086402.1653	INSULINA HUMANA REGULAR 100UI/ML,FRASCO-AMPOLA - FRASCO-AMPOLA	MEDICAMENTOS	FRASCO-AMPOLA	1	R\$ 23,54	ANEXO: historico_consumo_simplificado base CEOS EVIDÊNCIA DE CONSUMO 01 07 2024 a 30 06 2025.pdf
HR - CAF	JUL/24 a JUN/25	3086402.1653	INSULINA HUMANA REGULAR 100UI/ML,FRASCO-AMPOLA - FRASCO-AMPOLA	MEDICAMENTOS	FRASCO-AMPOLA	230	R\$ 5.745,40	ANEXO: historico_consumo_simplificado base CEOS EVIDÊNCIA DE CONSUMO 01 07 2024 a 30 06 2025.pdf
HLB - CAF	JUL/24 a JUN/25	3086402.1653	INSULINA HUMANA REGULAR 100UI/ML,FRASCO-AMPOLA - FRASCO-AMPOLA	MEDICAMENTOS	FRASCO-AMPOLA	60	R\$ 1.426,80	ANEXO: historico_consumo_simplificado base CEOS EVIDÊNCIA DE CONSUMO 01 07 2024 a 30 06 2025.pdf
HOF - CAF	JUL/24 a JUN/25	3086402.1653	INSULINA HUMANA REGULAR 100UI/ML,FRASCO-AMPOLA - FRASCO-AMPOLA	MEDICAMENTOS	FRASCO-AMPOLA	47	R\$ 1.174,06	ANEXO: historico_consumo_simplificado base CEOS EVIDÊNCIA DE CONSUMO 01 07 2024 a 30 06 2025.pdf
HOSPITAL BELARMINO CORREIA	JUL/24 a JUN/25	3086402.1653	INSULINA HUMANA REGULAR 100UI/ML,FRASCO-AMPOLA - FRASCO-AMPOLA	MEDICAMENTOS	FRASCO-AMPOLA	35	R\$ 861,34	ANEXO: historico_consumo_simplificado base CEOS EVIDÊNCIA DE CONSUMO 01 07 2024 a 30 06 2025.pdf
HAM - CAF	JUL/24 a JUN/25	3086402.1653	INSULINA HUMANA REGULAR 100UI/ML,FRASCO-AMPOLA - FRASCO-AMPOLA	MEDICAMENTOS	FRASCO-AMPOLA	20	R\$ 499,60	ANEXO: historico_consumo_simplificado base CEOS EVIDÊNCIA DE CONSUMO 01 07 2024 a 30 06 2025.pdf
HLB - CAF	JUL/24 a JUN/25	3470970.1714	INSULINA LISPRO - 100 UI/ML, - FRASCO-AMPOLA 10,000 MILILITRO	MEDICAMENTOS	FRASCO-AMPOLA	53	R\$ 5.244,35	ANEXO: historico_consumo_simplificado base CEOS EVIDÊNCIA DE CONSUMO 01 07 2024 a 30 06 2025.pdf
HLB - CAF	JUL/24 a JUN/25	3470970.1	INSULINA LISPRO - CONCENTRACAO/DOSAGEM 100 UI/ML - CANETA - UNIDADE	MEDICAMENTOS	UNIDADE	135	R\$ 3.295,65	ANEXO: historico_consumo_simplificado base CEOS EVIDÊNCIA DE CONSUMO 01 07 2024 a 30 06 2025.pdf
HGV - CAF	JUL/24 a JUN/25	3470970.1	INSULINA LISPRO - CONCENTRACAO/DOSAGEM 100 UI/ML - CANETA - UNIDADE	MEDICAMENTOS	UNIDADE	340	R\$ 9.572,70	ANEXO: historico_consumo_simplificado base CEOS EVIDÊNCIA DE CONSUMO 01 07 2024 a 30 06 2025.pdf
HOF - CAF	JUL/24 a JUN/25	3470970.1	INSULINA LISPRO - CONCENTRACAO/DOSAGEM 100 UI/ML - CANETA - UNIDADE	MEDICAMENTOS	UNIDADE	670	R\$ 22.491,90	ANEXO: historico_consumo_simplificado base CEOS EVIDÊNCIA DE CONSUMO 01 07 2024 a 30 06 2025.pdf
HGV - CAF	JUL/24 a JUN/25	3389820.1	Insulina Origem: Lispro , Dosagem: 100u/ML , Aplicação: Injetável - UNIDADE	MEDICAMENTOS	UNIDADE	210	R\$ 20.779,50	ANEXO: historico_consumo_simplificado base CEOS EVIDÊNCIA DE CONSUMO 01 07 2024 a 30 06 2025.pdf
HAM - CAF	JUL/24 a JUN/25	3389820.1	Insulina Origem: Lispro , Dosagem: 100u/ML , Aplicação: Injetável - UNIDADE	MEDICAMENTOS	UNIDADE	112	R\$ 11.082,40	ANEXO: historico_consumo_simplificado base CEOS EVIDÊNCIA DE CONSUMO 01 07 2024 a 30 06 2025.pdf
HLB - CAF	JUL/24 a JUN/25	3623246.34	IODETO DE POTASSIO - SOLUCAO A 7,5% FRASCO 250,000 MILILITRO	MEDICAMENTOS	FRASCO	64	R\$ 2.880,00	
HLB - CAF	JUL/24 a JUN/25	3623246.28	IODETO DE POTASSIO - SOLUCAO A 7,5%, - FRASCO 1,000 LITRO	MEDICAMENTOS	FRASCO	1	R\$ 80,00	
HAM - CAF	JUL/24 a JUN/25	4966538.1370	IDOPOVIDONA - CONCENTRACAO/DOSAGEM 25 MG/ML, SOLUÇÃO OFTALMICA - FRASCO	MEDICAMENTOS	UNIDADE	25	R\$ 610,13	ANEXO: historico_consumo_simplificado base CEOS EVIDÊNCIA DE CONSUMO 01 07 2024 a 30 06 2025.pdf
HLB - CAF	JUL/24 a JUN/25	3149811.92	IPRATROPIO 0,25MG/ML, SOL P/ INAL. - FRASCO 20,000 MILILITRO	MEDICAMENTOS	FRASCO	550	R\$ 638,00	ANEXO: historico_consumo_simplificado base CEOS EVIDÊNCIA DE CONSUMO 01 07 2024 a 30 06 2025.pdf
HOSPITAL BELARMINO CORREIA	JUL/24 a JUN/25	3149811.92	IPRATROPIO 0,25MG/ML, SOL P/ INAL. - FRASCO 20,000 MILILITRO	MEDICAMENTOS	FRASCO	94	R\$ 110,34	ANEXO: historico_consumo_simplificado base CEOS EVIDÊNCIA DE CONSUMO 01 07 2024 a 30 06 2025.pdf
HOF - CAF	JUL/24 a JUN/25	3149811.92	IPRATROPIO 0,25MG/ML, SOL P/ INAL. - FRASCO 20,000 MILILITRO	MEDICAMENTOS	FRASCO	100	R\$ 116,00	ANEXO: historico_consumo_simplificado base CEOS EVIDÊNCIA DE CONSUMO 01 07 2024 a 30 06 2025.pdf
HLB - CAF	JUL/24 a JUN/25	3292355.1176	IRINOTECANO, CLORIDRATO 20 MG/ML, - FRASCO-AMPOLA 5,000 MILILIT	MEDICAMENTOS	FRASCO-AMPOLA	719	R\$ 21.570,00	ANEXO: historico_consumo_simplificado base CEOS EVIDÊNCIA DE CONSUMO 01 07 2024 a 30 06 2025.pdf
HR - CAF	JUL/24 a JUN/25	T876992.1911	ISAVUCONAZOL 100MG CÁPSULA - CAPSULA	ANTIMICROBIANOS	CAPSULA	140	R\$ 35.382,20	
HAM - CAF	JUL/24 a JUN/25	3710661.1473	ISONIAZIDA + RIFAMPICINA - 75 MG + 150 MG COMPRIMIDO - COMPRIMIDO	ANTIMICROBIANOS	COMPRIMIDO	672	R\$ 189,71	
HGV - CAF	JUL/24 a JUN/25	3710661.1	ISONIAZIDA + RIFAMPICINA - 75 MG + 150 MG COMPRIMIDO - UNIDADE	ANTIMICROBIANOS	COMPRIMIDO	672	R\$ 180,21	
HR - CAF	JUL/24 a JUN/25	3710661.1	ISONIAZIDA + RIFAMPICINA - 75 MG + 150 MG COMPRIMIDO - UNIDADE	ANTIMICROBIANOS	COMPRIMIDO	504	R\$ 128,75	
HAM - CAF	JUL/24 a JUN/25	3710661.1	ISONIAZIDA + RIFAMPICINA - 75 MG + 150 MG COMPRIMIDO - UNIDADE	ANTIMICROBIANOS	COMPRIMIDO	616	R\$ 160,50	
HR - CAF	JUL/24 a JUN/25	3190455.1473	ISONIAZIDA 100MG COMPRIMIDO - COMPRIMIDO	ANTIMICROBIANOS	COMPRIMIDO	200	R\$ 19,52	
HGV - CAF	JUL/24 a JUN/25	3190455.1473	ISONIAZIDA 100MG COMPRIMIDO - COMPRIMIDO	ANTIMICROBIANOS	COMPRIMIDO	110	R\$ 9,88	
HAM - CAF	JUL/24 a JUN/25	3190455.1473	ISONIAZIDA 100MG COMPRIMIDO - COMPRIMIDO	ANTIMICROBIANOS	COMPRIMIDO	440	R\$ 42,64	
HLB - CAF	JUL/24 a JUN/25	3167470.1473	ISOSSORBIDA, DINITRATO 5MG - COMPRIMIDO	MEDICAMENTOS	COMPRIMIDO	450	R\$ 140,87	ANEXO: historico_consumo_simplificado base CEOS EVIDÊNCIA DE CONSUMO 01 07 2024 a 30 06 2025.pdf
HAM - CAF	JUL/24 a JUN/25	3167470.1473	ISOSSORBIDA, DINITRATO 5MG - COMPRIMIDO	MEDICAMENTOS	COMPRIMIDO	1350	R\$ 427,28	ANEXO: historico_consumo_simplificado base CEOS EVIDÊNCIA DE CONSUMO 01 07 2024 a 30 06 2025.pdf
HOF - CAF	JUL/24 a JUN/25	3167470.1473	ISOSSORBIDA, DINITRATO 5MG - COMPRIMIDO	MEDICAMENTOS	COMPRIMIDO	2070	R\$ 645,18	ANEXO: historico_consumo_simplificado base CEOS EVIDÊNCIA DE CONSUMO 01 07 2024 a 30 06 2025.pdf
HOSPITAL BELARMINO CORREIA	JUL/24 a JUN/25	3167470.1473	ISOSSORBIDA, DINITRATO 5MG - COMPRIMIDO	MEDICAMENTOS	COMPRIMIDO	140	R\$ 44,67	ANEXO: historico_consumo_simplificado base CEOS EVIDÊNCIA DE CONSUMO 01 07 2024 a 30 06 2025.pdf
HGV - CAF	JUL/24 a JUN/25	3167470.1473	ISOSSORBIDA, DINITRATO 5MG - COMPRIMIDO	MEDICAMENTOS	COMPRIMIDO	1170	R\$ 364,80	ANEXO: historico_consumo_simplificado base CEOS EVIDÊNCIA DE CONSUMO 01 07 2024 a 30 06 2025.pdf
HR - CAF	JUL/24 a JUN/25	3167453.1473	ISOSSORBIDA, DINITRATO DE 10MG - COMPRIMIDO	MEDICAMENTOS	COMPRIMIDO	1470	R\$ 407,09	ANEXO: historico_consumo_simplificado base CEOS EVIDÊNCIA DE CONSUMO 01 07 2024 a 30 06 2025.pdf
HLB - CAF	JUL/24 a JUN/25	3167453.1473	ISOSSORBIDA, DINITRATO DE 10MG - COMPRIMIDO	MEDICAMENTOS	COMPRIMIDO	2430	R\$ 675,13	ANEXO: historico_consumo_simplificado base CEOS EVIDÊNCIA DE CONSUMO 01 07 2024 a 30 06 2025.pdf
HOF - CAF	JUL/24 a JUN/25	3167453.1473	ISOSSORBIDA, DINITRATO DE 10MG - COMPRIMIDO	MEDICAMENTOS	COMPRIMIDO	7650	R\$ 2.154,83	ANEXO: historico_consumo_simplificado base CEOS EVIDÊNCIA DE CONSUMO 01 07 2024 a 30 06 2025.pdf
HGV - CAF	JUL/24 a JUN/25	3167453.1473	ISOSSORBIDA, DINITRATO DE 10MG - COMPRIMIDO	MEDICAMENTOS	COMPRIMIDO	7080	R\$ 2.010,58	ANEXO: historico_consumo_simplificado base CEOS EVIDÊNCIA DE CONSUMO 01 07 2024 a 30 06 2025.pdf
HAM - CAF	JUL/24 a JUN/25	3167453.1473	ISOSSORBIDA, DINITRATO DE 10MG - COMPRIMIDO	MEDICAMENTOS	COMPRIMIDO	31800	R\$ 8.894,55	ANEXO: historico_consumo_simplificado base CEOS EVIDÊNCIA DE CONSUMO 01 07 2024 a 30 06 2025.pdf
HGV - CAF	JUL/24 a JUN/25	3401502.1	ISOSSORBIDA, MONONITRATO - 20 MG, COMPRIMIDO OU CAPSULA- UNIDADE	MEDICAMENTOS	COMPRIMIDO	600	R\$ 106,82	ANEXO: historico_consumo_simplificado base CEOS EVIDÊNCIA DE CONSUMO 01 07 2024 a 30 06 2025.pdf
HR - CAF	JUL/24 a JUN/25	3401502.1	ISOSSORBIDA, MONONITRATO - 20 MG, COMPRIMIDO OU CAPSULA- UNIDADE	MEDICAMENTOS	COMPRIMIDO	1500	R\$ 317,18	ANEXO: historico_consumo_simplificado base CEOS EVIDÊNCIA DE CONSUMO 01 07 2024 a 30 06 2025.pdf
HAM - CAF	JUL/24 a JUN/25	3401502.1	ISOSSORBIDA, MONONITRATO - 20 MG, COMPRIMIDO OU CAPSULA- UNIDADE	MEDICAMENTOS	COMPRIMIDO	2510	R\$ 472,08	ANEXO: historico_consumo_simplificado base CEOS EVIDÊNCIA DE CONSUMO 01 07 2024 a 30 06 2025.pdf
HAM - CAF	JUL/24 a JUN/25	3401502.1473	ISOSSORBIDA, MONONITRATO COMP 20MG - COMPRIMIDO	MEDICAMENTOS	COMPRIMIDO	1200	R\$ 247,42	ANEXO: historico_consumo_simplificado base CEOS EVIDÊNCIA DE CONSUMO 01 07 2024 a 30 06 2025.pdf
HR - CAF	JUL/24 a JUN/25	3401502.1473	ISOSSORBIDA, MONONITRATO COMP 20MG - COMPRIMIDO	MEDICAMENTOS	COMPRIMIDO	2140	R\$ 372,31	ANEXO: historico_consumo_simplificado base CEOS EVIDÊNCIA DE CONSUMO 01 07 2024 a 30 06 2025.pdf

HAM - CAF	JUL/24 a JUN/25	3292479.1473	ISOSSORBIDA, MONONITRATO 5 MG, SUBLINGUAL - COMPRIMIDO	MEDICAMEN TOS	UNIDADE	270	R\$ 86,00	ANEXO: historico_consumo_simplificado base CEOS
HBL - CAF	JUL/24 a JUN/25	3180352.1911	ITRACONAZOL 100MG - CAPSULA	ANTIMICROB IANOS	CAPSULA	150	R\$ 129,86	EVIDÊNCIA DE CONSUMO 01 07 2024 a 30 06 2025.pdf
HOF - CAF	JUL/24 a JUN/25	3180352.1911	ITRACONAZOL 100MG - CAPSULA	ANTIMICROB IANOS	CAPSULA	3180	R\$ 2.744,15	ANEXO: historico_consumo_simplificado base CEOS
HR - CAF	JUL/24 a JUN/25	3180352.1911	ITRACONAZOL 100MG - CAPSULA	ANTIMICROB IANOS	CAPSULA	250	R\$ 213,27	EVIDÊNCIA DE CONSUMO 01 07 2024 a 30 06 2025.pdf
HGV - CAF	JUL/24 a JUN/25	3180450.1473	IVERMECTINA - 6MG - COMPRIMIDO	MEDICAMEN TOS	COMPRIMID O	2280	R\$ 1.132,57	ANEXO: historico_consumo_simplificado base CEOS
HAM - CAF	JUL/24 a JUN/25	3180450.1473	IVERMECTINA - 6MG - COMPRIMIDO	MEDICAMEN TOS	COMPRIMID O	2240	R\$ 1.058,78	ANEXO: historico_consumo_simplificado base CEOS
HBL - CAF	JUL/24 a JUN/25	3180450.1473	IVERMECTINA - 6MG - COMPRIMIDO	MEDICAMEN TOS	COMPRIMID O	936	R\$ 439,84	ANEXO: historico_consumo_simplificado base CEOS
HR - CAF	JUL/24 a JUN/25	3180450.1473	IVERMECTINA - 6MG - COMPRIMIDO	MEDICAMEN TOS	COMPRIMID O	1780	R\$ 863,11	ANEXO: historico_consumo_simplificado base CEOS
HOSP. ULYSSES PERNAMBUCANO	JUL/24 a JUN/25	3180450.1473	IVERMECTINA - 6MG - COMPRIMIDO	MEDICAMEN TOS	COMPRIMID O	157	R\$ 81,32	EVIDÊNCIA DE CONSUMO 01 07 2024 a 30 06 2025.pdf
HOF - CAF	JUL/24 a JUN/25	3180450.1473	IVERMECTINA - 6MG - COMPRIMIDO	MEDICAMEN TOS	COMPRIMID O	2660	R\$ 1.265,04	ANEXO: historico_consumo_simplificado base CEOS
HBL - CAF	JUL/24 a JUN/25	3088723.1904	LACTULOSE 667 MG/ML, XAROPE - FRASCO 120,000 MI	MEDICAMEN TOS	FRASCO	3182	R\$ 16.130,19	EVIDÊNCIA DE CONSUMO 01 07 2024 a 30 06 2025.pdf
HR - CAF	JUL/24 a JUN/25	3088723.1904	LACTULOSE 667 MG/ML, XAROPE - FRASCO 120,000 MI	MEDICAMEN TOS	FRASCO	1873	R\$ 8.027,57	ANEXO: historico_consumo_simplificado base CEOS
HGV - CAF	JUL/24 a JUN/25	3088723.1904	LACTULOSE 667 MG/ML, XAROPE - FRASCO 120,000 MI	MEDICAMEN TOS	FRASCO	1550	R\$ 6.492,50	EVIDÊNCIA DE CONSUMO 01 07 2024 a 30 06 2025.pdf
HOF - CAF	JUL/24 a JUN/25	3088723.1904	LACTULOSE 667 MG/ML, XAROPE - FRASCO 120,000 MI	MEDICAMEN TOS	FRASCO	2790	R\$ 11.485,30	ANEXO: historico_consumo_simplificado base CEOS
HAM - CAF	JUL/24 a JUN/25	3088723.1904	LACTULOSE 667 MG/ML, XAROPE - FRASCO 120,000 MI	MEDICAMEN TOS	FRASCO	600	R\$ 2.514,50	EVIDÊNCIA DE CONSUMO 01 07 2024 a 30 06 2025.pdf
HOF - CAF	JUL/24 a JUN/25	3088723.849	LACTULOSE 667MG/ML FRASCO 120ML - FRASCO 120,000 MILILITRO	MEDICAMEN TOS	FRASCO	435	R\$ 2.436,10	ANEXO: historico_consumo_simplificado base CEOS
HOSPITAL BELARMINO CORREIA	JUL/24 a JUN/25	3088723.849	LACTULOSE 667MG/ML FRASCO 120ML - FRASCO 120,000 MILILITRO	MEDICAMEN TOS	FRASCO	91	R\$ 496,83	EVIDÊNCIA DE CONSUMO 01 07 2024 a 30 06 2025.pdf
HGV - CAF	JUL/24 a JUN/25	3088723.849	LACTULOSE 667MG/ML FRASCO 120ML - FRASCO 120,000 MILILITRO	MEDICAMEN TOS	FRASCO	4246	R\$ 22.632,38	ANEXO: historico_consumo_simplificado base CEOS
HAM - CAF	JUL/24 a JUN/25	3088723.849	LACTULOSE 667MG/ML FRASCO 120ML - FRASCO 120,000 MILILITRO	MEDICAMEN TOS	FRASCO	2561	R\$ 13.635,35	EVIDÊNCIA DE CONSUMO 01 07 2024 a 30 06 2025.pdf
HBL - CAF	JUL/24 a JUN/25	3088723.849	LACTULOSE 667MG/ML FRASCO 120ML - FRASCO 120,000 MILILITRO	MEDICAMEN TOS	FRASCO	577	R\$ 3.002,09	ANEXO: historico_consumo_simplificado base CEOS
HR - CAF	JUL/24 a JUN/25	3088723.849	LACTULOSE 667MG/ML FRASCO 120ML - FRASCO 120,000 MILILITRO	MEDICAMEN TOS	FRASCO	3610	R\$ 19.726,10	EVIDÊNCIA DE CONSUMO 01 07 2024 a 30 06 2025.pdf
HR - CAF	JUL/24 a JUN/25	37726.1	LAMIVUDINA 300 MG + TENOFOVIR 300 MG - UNIDADE	MEDICAMEN TOS	CAPSULA	30	R\$ 73,80	
HBL - CAF	JUL/24 a JUN/25	3087638.1988	LEUPRORRELINA 22,5 MG, PO LIOFILIZADO - SERINGA PREENCHIDA	MEDICAMEN TOS	SERINGA	210	#####	ANEXO: historico_consumo_simplificado base CEOS
HBL - CAF	JUL/24 a JUN/25	3341054.1653	LEUPRORRELINA, ACETATO - 3,75MG, FRASCO-AMPOLA - FRASCO-AMPOLA	MEDICAMEN TOS	FRASCO-AMPOLA	30	R\$ 6.882,30	EVIDÊNCIA DE CONSUMO 01 07 2024 a 30 06 2025.pdf
HBL - CAF	JUL/24 a JUN/25	4342585.113	LEVETIRACETAM - 100 MG/ML SOLU - FRASCO 50,000 MILILITRO	MEDICAMEN TOS	FR50 - FRASCO(50)	54	R\$ 4.188,57	ANEXO: historico_consumo_simplificado base CEOS
HR - CAF	JUL/24 a JUN/25	4342585.114	LEVETIRACETAM - 100 MG/ML, SOLUCAO ORAL - FRASCO 100,000 MILILITRO	MEDICAMEN TOS	FRASCO 100 ML	1	R\$ 74,49	EVIDÊNCIA DE CONSUMO 01 07 2024 a 30 06 2025.pdf
HR - CAF	JUL/24 a JUN/25	4342585.132	LEVETIRACETAM - 100 MG/ML, SOLUCAO ORAL - FRASCO 150,000 MILILITRO	MEDICAMEN TOS	FRASCO 150 ML	7	R\$ 731,71	ANEXO: historico_consumo_simplificado base CEOS
HOSPITAL BELARMINO CORREIA	JUL/24 a JUN/25	3792749.1990	LEVETIRACETAM - 500 MG COMPRIMIDO REVESTIDO - COMPRIMIDO REVESTIDO	MEDICAMEN TOS	COMPRIMID O	60	R\$ 165,60	EVIDÊNCIA DE CONSUMO 01 07 2024 a 30 06 2025.pdf
HR - CAF	JUL/24 a JUN/25	5868637.961	LEVETIRACETAM - CONCENTRACAO/DOSAGEM 100 MG/ML - AMPOLA 5,000 MILILITRO	MEDICAMEN TOS	UNIDADE	7490	R\$ 52.020,50	ANEXO: historico_consumo_simplificado base CEOS
HR - CAF	JUL/24 a JUN/25	3892522.1990	LEVETIRACETAM - CONCENTRACAO/DOSAGEM 250 MG - COMPRIMIDO REVESTIDO	MEDICAMEN TOS	COMPRIMID O	120	R\$ 166,80	EVIDÊNCIA DE CONSUMO 01 07 2024 a 30 06 2025.pdf
HOF - CAF	JUL/24 a JUN/25	4342585.1370	LEVETIRACETAM 100 MG/ML SOL ORAL - FRASCO	MEDICAMEN TOS	FRASCO	56	R\$ 1.916,72	ANEXO: historico_consumo_simplificado base CEOS
HR - CAF	JUL/24 a JUN/25	4342585.1370	LEVETIRACETAM 100 MG/ML SOL ORAL - FRASCO	MEDICAMEN TOS	FRASCO	248	R\$ 9.164,34	EVIDÊNCIA DE CONSUMO 01 07 2024 a 30 06 2025.pdf
HGV - CAF	JUL/24 a JUN/25	3181588.1055	LEVOPUIVACAINA - 5MG/ML - S/V, SOL. INJ, FRASCO-AMPOLA 20ML - FRASCO-AMPOLA 20,000 MILILITRO	MEDICAMEN TOS	FRASCO-AMPOLA	110	R\$ 2.853,40	ANEXO: historico_consumo_simplificado base CEOS
HGV - CAF	JUL/24 a JUN/25	3181820.1055	LEVOPUIVACAINA 5 MG/ML + EPINEFRINA 5 MCG/M SOL. INJ, FRASCO-AMPOLA 2 - FRASCO-AMPOLA 20,000 MILILI	MEDICAMEN TOS	FRASCO-AMPOLA	300	R\$ 8.247,00	EVIDÊNCIA DE CONSUMO 01 07 2024 a 30 06 2025.pdf
HAM - CAF	JUL/24 a JUN/25	3181820.1055	LEVOPUIVACAINA 5 MG/ML + EPINEFRINA 5 MCG/M SOL. INJ, FRASCO-AMPOLA 2 - FRASCO-AMPOLA 20,000 MILILI	MEDICAMEN TOS	FRASCO-AMPOLA	140	R\$ 3.848,60	ANEXO: historico_consumo_simplificado base CEOS
HOF - CAF	JUL/24 a JUN/25	3389235.1911	LEVODOPA + BENZERAZIDA 100MG + 25 MG - CAPSULA	MEDICAMEN TOS	CAPSULA	60	R\$ 84,60	
HOF - CAF	JUL/24 a JUN/25	3181898.1473	LEVOFLOXACINO - 500MG - COMPRIMIDO	ANTIMICROB IANOS	COMPRIMID O	800	R\$ 799,13	ANEXO: historico_consumo_simplificado base CEOS
HBL - CAF	JUL/24 a JUN/25	3181898.1473	LEVOFLOXACINO - 500MG - COMPRIMIDO	ANTIMICROB IANOS	COMPRIMID O	230	R\$ 249,60	EVIDÊNCIA DE CONSUMO 01 07 2024 a 30 06 2025.pdf
HOSP. ULYSSES PERNAMBUCANO	JUL/24 a JUN/25	3181898.1473	LEVOFLOXACINO - 500MG - COMPRIMIDO	ANTIMICROB IANOS	COMPRIMID O	60	R\$ 67,80	EVIDÊNCIA DE CONSUMO 01 07 2024 a 30 06 2025.pdf
HAM - CAF	JUL/24 a JUN/25	3181898.1473	LEVOFLOXACINO - 500MG - COMPRIMIDO	ANTIMICROB IANOS	COMPRIMID O	130	R\$ 133,69	ANEXO: historico_consumo_simplificado base CEOS
HR - CAF	JUL/24 a JUN/25	3117057.1843	LEVOFLOXACINO - 5MG/ML, BOLSA OU FRASCO 100,000 MILILITRO	ANTIMICROB IANOS	FRASCO	900	R\$ 12.743,84	EVIDÊNCIA DE CONSUMO 01 07 2024 a 30 06 2025.pdf
HOF - CAF	JUL/24 a JUN/25	3117057.1843	LEVOFLOXACINO - 5MG/ML, BOLSA OU FRASCO 100,000 MILILITRO	ANTIMICROB IANOS	FRASCO	1528	R\$ 21.301,96	ANEXO: historico_consumo_simplificado base CEOS
HGV - CAF	JUL/24 a JUN/25	3117057.1843	LEVOFLOXACINO - 5MG/ML, BOLSA OU FRASCO 100,000 MILILITRO	ANTIMICROB IANOS	FRASCO	544	R\$ 7.628,88	EVIDÊNCIA DE CONSUMO 01 07 2024 a 30 06 2025.pdf
HOSPITAL BELARMINO CORREIA	JUL/24 a JUN/25	3117057.1843	LEVOFLOXACINO - 5MG/ML, BOLSA OU FRASCO 100,000 MILILITRO	ANTIMICROB IANOS	FRASCO	178	R\$ 2.506,97	ANEXO: historico_consumo_simplificado base CEOS
HAM - CAF	JUL/24 a JUN/25	3117057.1843	LEVOFLOXACINO - 5MG/ML, BOLSA OU FRASCO 100,000 MILILITRO	ANTIMICROB IANOS	FRASCO	184	R\$ 2.569,90	EVIDÊNCIA DE CONSUMO 01 07 2024 a 30 06 2025.pdf
HBL - CAF	JUL/24 a JUN/25	3117057.1843	LEVOFLOXACINO - 5MG/ML, BOLSA OU FRASCO 100,000 MILILITRO	ANTIMICROB IANOS	FRASCO	124	R\$ 1.770,00	ANEXO: historico_consumo_simplificado base CEOS
HOF - CAF	JUL/24 a JUN/25	3117057.1991	LEVOFLOXACINO - CONCENTRACAO/DOSAGEM 5 MG/ML, FORMA FARMACEUTICA SOLUCA - BOLSA	IPSGV	BOLSA	180	R\$ 2.971,80	EVIDÊNCIA DE CONSUMO 01 07 2024 a 30 06 2025.pdf
HBL - CAF	JUL/24 a JUN/25	3182274.1473	LEVOMEPROMAZINA - 100MG - COMPRIMIDO	MEDICAMEN TOS	COMPRIMID O	130	R\$ 71,75	ANEXO: historico_consumo_simplificado base CEOS
				CONTROLAD OS				EVIDÊNCIA DE CONSUMO 01 07 2024 a 30 06 2025.pdf

HOF - CAF	JUL/24 a JUN/25	3182274.1473	LEVOMEPROPAMAZINA - 100MG - COMPRIMIDO	MEDICAMEN TOS CONTROLAD OS	COMPRIMID O	200	R\$ 109,86	ANEXO: historico_consumo_simplificado base CEOS EVIDÊNCIA DE CONSUMO 01 07 2024 a 30 06 2025.pdf
HAM - CAF	JUL/24 a JUN/25	3182274.1473	LEVOMEPROPAMAZINA - 100MG - COMPRIMIDO	MEDICAMEN TOS CONTROLAD OS	COMPRIMID O	500	R\$ 278,15	ANEXO: historico_consumo_simplificado base CEOS EVIDÊNCIA DE CONSUMO 01 07 2024 a 30 06 2025.pdf
HOSPITAL BELARMINO CORREIA	JUL/24 a JUN/25	3182274.1	LEVOMEPROPAMAZINA - CONCENTRACAO/DOSAGEM 100 MG - COMPRIMIDO - UNIDADE	MEDICAMEN TOS CONTROLAD OS	UNIDADE	240	R\$ 129,60	ANEXO: historico_consumo_simplificado base CEOS EVIDÊNCIA DE CONSUMO 01 07 2024 a 30 06 2025.pdf
HOSP. ULYSSES PERNAMBUC ANO	JUL/24 a JUN/25	3182274.1473	LEVOMEPROPAMAZINA - 100MG - COMPRIMIDO	MEDICAMEN TOS CONTROLAD OS	COMPRIMID O	18870	R\$ 10.627,66	ANEXO: historico_consumo_simplificado base CEOS EVIDÊNCIA DE CONSUMO 01 07 2024 a 30 06 2025.pdf
HOSP. ULYSSES PERNAMBUC ANO	JUL/24 a JUN/25	3182290.1473	LEVOMEPROPAMAZINA - 25MG COMPRIMIDO - COMPRIMIDO	MEDICAMEN TOS CONTROLAD OS	COMPRIMID O	13130	R\$ 5.913,84	ANEXO: historico_consumo_simplificado base CEOS EVIDÊNCIA DE CONSUMO 01 07 2024 a 30 06 2025.pdf
HAM - CAF	JUL/24 a JUN/25	3182312.92	LEVOMEPROPAMAZINA - 40MG/ML, SOLUCAO ORAL, - FRASCO 20,000 MILILITRO	MEDICAMEN TOS CONTROLAD OS	FRASCO	29	R\$ 309,22	ANEXO: historico_consumo_simplificado base CEOS EVIDÊNCIA DE CONSUMO 01 07 2024 a 30 06 2025.pdf
HOF - CAF	JUL/24 a JUN/25	3182312.92	LEVOMEPROPAMAZINA - 40MG/ML, SOLUCAO ORAL, - FRASCO 20,000 MILILITRO	MEDICAMEN TOS CONTROLAD OS	FRASCO	10	R\$ 106,10	ANEXO: historico_consumo_simplificado base CEOS EVIDÊNCIA DE CONSUMO 01 07 2024 a 30 06 2025.pdf
HAM - CAF	JUL/24 a JUN/25	3183130.1473	LEVONORGESTREL - 0,75MG - COMPRIMIDO - COMPRIMIDO	MEDICAMEN TOS	COMPRIMID O	170	R\$ 50,76	ANEXO: historico_consumo_simplificado base CEOS EVIDÊNCIA DE CONSUMO 01 07 2024 a 30 06 2025.pdf
HAM - CAF	JUL/24 a JUN/25	4143094.1	LEVONORGESTREL - 20mcg- SISTEMA INTRAUTERINO (SIU) BLISTER + INSERTOR	MEDICAMEN TOS	UNIDADE	21	R\$ 21.291,97	
HL - SAF PADRÃO	JUL/24 a JUN/25	4143094.1	LEVONORGESTREL - 20mcg- SISTEMA INTRAUTERINO (SIU) BLISTER + INSERTOR	MEDICAMEN TOS	UNIDADE	4	R\$ 4.044,96	
HR - CAF	JUL/24 a JUN/25	3183327.1473	LEVOTIROXINA SODICA - 100 MCG COMPRIMIDO	MEDICAMEN TOS	COMPRIMID O	700	R\$ 140,90	ANEXO: historico_consumo_simplificado base CEOS EVIDÊNCIA DE CONSUMO 01 07 2024 a 30 06 2025.pdf
HL - CAF	JUL/24 a JUN/25	3183327.1473	LEVOTIROXINA SODICA - 100 MCG COMPRIMIDO	MEDICAMEN TOS	COMPRIMID O	3705	R\$ 742,87	ANEXO: historico_consumo_simplificado base CEOS EVIDÊNCIA DE CONSUMO 01 07 2024 a 30 06 2025.pdf
HAM - CAF	JUL/24 a JUN/25	3183327.1473	LEVOTIROXINA SODICA - 100 MCG COMPRIMIDO	MEDICAMEN TOS	COMPRIMID O	1065	R\$ 216,07	ANEXO: historico_consumo_simplificado base CEOS EVIDÊNCIA DE CONSUMO 01 07 2024 a 30 06 2025.pdf
HOSP. ULYSSES PERNAMBUC ANO	JUL/24 a JUN/25	3183327.1	LEVOTIROXINA SODICA - CONCENTRACAO/DOSAGEM 100 MCG,FORMA FARMACEUTICA - UNIDADE	MEDICAMEN TOS	UNIDADE	30	R\$ 3,25	ANEXO: historico_consumo_simplificado base CEOS EVIDÊNCIA DE CONSUMO 01 07 2024 a 30 06 2025.pdf
HL - CAF	JUL/24 a JUN/25	3183289.1473	LEVOTIROXINA SODICA - 25 MCG - VIA ORAL - COMPRIMIDO	MEDICAMEN TOS	COMPRIMID O	50	R\$ 10,28	ANEXO: historico_consumo_simplificado base CEOS EVIDÊNCIA DE CONSUMO 01 07 2024 a 30 06 2025.pdf
HR - CAF	JUL/24 a JUN/25	3183289.1473	LEVOTIROXINA SODICA - 25 MCG - VIA ORAL - COMPRIMIDO	MEDICAMEN TOS	COMPRIMID O	1350	R\$ 258,24	ANEXO: historico_consumo_simplificado base CEOS EVIDÊNCIA DE CONSUMO 01 07 2024 a 30 06 2025.pdf
HOF - CAF	JUL/24 a JUN/25	3183289.1473	LEVOTIROXINA SODICA - 25 MCG - VIA ORAL - COMPRIMIDO	MEDICAMEN TOS	COMPRIMID O	2200	R\$ 440,80	ANEXO: historico_consumo_simplificado base CEOS EVIDÊNCIA DE CONSUMO 01 07 2024 a 30 06 2025.pdf
HGV - CAF	JUL/24 a JUN/25	3183289.1473	LEVOTIROXINA SODICA - 25 MCG - VIA ORAL - COMPRIMIDO	MEDICAMEN TOS	COMPRIMID O	2000	R\$ 355,24	ANEXO: historico_consumo_simplificado base CEOS EVIDÊNCIA DE CONSUMO 01 07 2024 a 30 06 2025.pdf
HAM - CAF	JUL/24 a JUN/25	3183289.1473	LEVOTIROXINA SODICA - 25 MCG - VIA ORAL - COMPRIMIDO	MEDICAMEN TOS	COMPRIMID O	1070	R\$ 196,70	ANEXO: historico_consumo_simplificado base CEOS EVIDÊNCIA DE CONSUMO 01 07 2024 a 30 06 2025.pdf
HR - CAF	JUL/24 a JUN/25	3183300.1473	LEVOTIROXINA SODICA - 50 MCG COMPRIMIDO - VIA ORAL	MEDICAMEN TOS	COMPRIMID O	700	R\$ 153,22	ANEXO: historico_consumo_simplificado base CEOS EVIDÊNCIA DE CONSUMO 01 07 2024 a 30 06 2025.pdf
HL - CAF	JUL/24 a JUN/25	3183300.1473	LEVOTIROXINA SODICA - 50 MCG COMPRIMIDO - VIA ORAL	MEDICAMEN TOS	COMPRIMID O	105	R\$ 40,91	ANEXO: historico_consumo_simplificado base CEOS EVIDÊNCIA DE CONSUMO 01 07 2024 a 30 06 2025.pdf
HAM - CAF	JUL/24 a JUN/25	3183300.1473	LEVOTIROXINA SODICA - 50 MCG COMPRIMIDO - VIA ORAL	MEDICAMEN TOS	COMPRIMID O	5080	R\$ 1.454,47	ANEXO: historico_consumo_simplificado base CEOS EVIDÊNCIA DE CONSUMO 01 07 2024 a 30 06 2025.pdf
HAM - CAF	JUL/24 a JUN/25	3183300.1	LEVOTIROXINA SODICA 50MCG, COMPRIMIDO - UNIDADE	MEDICAMEN TOS	COMPRIMID O	420	R\$ 79,80	ANEXO: historico_consumo_simplificado base CEOS EVIDÊNCIA DE CONSUMO 01 07 2024 a 30 06 2025.pdf
HR - CAF	JUL/24 a JUN/25	3082962.1770	LIDOCAINA - 100MG/ML SOL. TOPICA FRASCO 50ML "SPRAY"	MEDICAMEN TOS	SPRAY	21	R\$ 1.098,51	ANEXO: historico_consumo_simplificado base CEOS EVIDÊNCIA DE CONSUMO 01 07 2024 a 30 06 2025.pdf
HOF - CAF	JUL/24 a JUN/25	3082962.1770	LIDOCAINA - 100MG/ML SOL. TOPICA FRASCO 50ML "SPRAY"	MEDICAMEN TOS	SPRAY	76	R\$ 4.185,90	ANEXO: historico_consumo_simplificado base CEOS EVIDÊNCIA DE CONSUMO 01 07 2024 a 30 06 2025.pdf
HGV - CAF	JUL/24 a JUN/25	3082962.1770	LIDOCAINA - 100MG/ML SOL. TOPICA FRASCO 50ML "SPRAY"	MEDICAMEN TOS	SPRAY	121	R\$ 6.343,09	ANEXO: historico_consumo_simplificado base CEOS EVIDÊNCIA DE CONSUMO 01 07 2024 a 30 06 2025.pdf
HL - CAF	JUL/24 a JUN/25	3082962.1770	LIDOCAINA - 100MG/ML SOL. TOPICA FRASCO 50ML "SPRAY"	MEDICAMEN TOS	SPRAY	43	R\$ 2.453,09	ANEXO: historico_consumo_simplificado base CEOS EVIDÊNCIA DE CONSUMO 01 07 2024 a 30 06 2025.pdf
HAM - CAF	JUL/24 a JUN/25	3082962.113	LIDOCAINA - 100 MG/ML FRASCO SPRAY 50ML - FRASCO 50,000 MILILITRO	MEDICAMEN TOS	FRASCO	122	R\$ 29.520,82	ANEXO: historico_consumo_simplificado base CEOS EVIDÊNCIA DE CONSUMO 01 07 2024 a 30 06 2025.pdf
HOF - CAF	JUL/24 a JUN/25	3082962.113	LIDOCAINA 100 MG/ML FRASCO SPRAY 50ML - FRASCO 50,000 MILILITRO	MEDICAMEN TOS	FRASCO	65	R\$ 15.653,02	ANEXO: historico_consumo_simplificado base CEOS EVIDÊNCIA DE CONSUMO 01 07 2024 a 30 06 2025.pdf
HGV - CAF	JUL/24 a JUN/25	3082962.113	LIDOCAINA 100 MG/ML FRASCO SPRAY 50ML - FRASCO 50,000 MILILITRO	MEDICAMEN TOS	FRASCO	3	R\$ 694,02	ANEXO: historico_consumo_simplificado base CEOS EVIDÊNCIA DE CONSUMO 01 07 2024 a 30 06 2025.pdf
HL - CAF	JUL/24 a JUN/25	3082962.113	LIDOCAINA 100 MG/ML FRASCO SPRAY 50ML - FRASCO 50,000 MILILITRO	MEDICAMEN TOS	FRASCO	35	R\$ 7.164,85	ANEXO: historico_consumo_simplificado base CEOS EVIDÊNCIA DE CONSUMO 01 07 2024 a 30 06 2025.pdf
HR - CAF	JUL/24 a JUN/25	3082962.113	LIDOCAINA 100 MG/ML FRASCO SPRAY 50ML - FRASCO 50,000 MILILITRO	MEDICAMEN TOS	FRASCO	98	R\$ 27.375,07	ANEXO: historico_consumo_simplificado base CEOS EVIDÊNCIA DE CONSUMO 01 07 2024 a 30 06 2025.pdf
HR - CAF	JUL/24 a JUN/25	3078450.961	LIDOCAINA - 20MG/ML SOL. INJ.AMPOLA 5,000 MILILITRO	MEDICAMEN TOS	AMPOLA	20149	R\$ 26.422,84	ANEXO: historico_consumo_simplificado base CEOS EVIDÊNCIA DE CONSUMO 01 07 2024 a 30 06 2025.pdf
HGV - CAF	JUL/24 a JUN/25	3078450.961	LIDOCAINA - 20MG/ML SOL. INJ.AMPOLA 5,000 MILILITRO	MEDICAMEN TOS	AMPOLA	17050	R\$ 22.145,06	ANEXO: historico_consumo_simplificado base CEOS EVIDÊNCIA DE CONSUMO 01 07 2024 a 30 06 2025.pdf
HOF - CAF	JUL/24 a JUN/25	3078450.961	LIDOCAINA - 20MG/ML SOL. INJ.AMPOLA 5,000 MILILITRO	MEDICAMEN TOS	AMPOLA	1191	R\$ 1.479,40	ANEXO: historico_consumo_simplificado base CEOS EVIDÊNCIA DE CONSUMO 01 07 2024 a 30 06 2025.pdf
HL - CAF	JUL/24 a JUN/25	3078450.961	LIDOCAINA - 20MG/ML SOL. INJ.AMPOLA 5,000 MILILITRO	MEDICAMEN TOS	AMPOLA	13700	R\$ 18.209,00	ANEXO: historico_consumo_simplificado base CEOS EVIDÊNCIA DE CONSUMO 01 07 2024 a 30 06 2025.pdf
HAM - CAF	JUL/24 a JUN/25	3078450.961	LIDOCAINA - 20MG/ML SOL. INJ.AMPOLA 5,000 MILILITRO	MEDICAMEN TOS	AMPOLA	7630	R\$ 9.987,10	ANEXO: historico_consumo_simplificado base CEOS EVIDÊNCIA DE CONSUMO 01 07 2024 a 30 06 2025.pdf
HOSP. ULYSSES PERNAMBUC ANO	JUL/24 a JUN/25	3078450.961	LIDOCAINA - 20MG/ML SOL. INJ.AMPOLA 5,000 MILILITRO	MEDICAMEN TOS	AMPOLA	24	R\$ 36,68	ANEXO: historico_consumo_simplificado base CEOS EVIDÊNCIA DE CONSUMO 01 07 2024 a 30 06 2025.pdf
HL - CAF	JUL/24 a JUN/25	3082997.961	LIDOCAINA, CLORIDRATO - CONCENTRACAO/DOSAGEM 20 MG/ML,FORMA FARMACEUTI - AMPOLA 5,000 MILILITRO	MEDICAMEN TOS	AMPOLA	300	R\$ 417,00	ANEXO: historico_consumo_simplificado base CEOS EVIDÊNCIA DE CONSUMO 01 07 2024 a 30 06 2025.pdf
HOF - CAF	JUL/24 a JUN/25	3082997.961	LIDOCAINA, CLORIDRATO - CONCENTRACAO/DOSAGEM 20 MG/ML,FORMA FARMACEUTI - AMPOLA 5,000 MILILITRO	MEDICAMEN TOS	AMPOLA	200	R\$ 278,00	ANEXO: historico_consumo_simplificado base CEOS EVIDÊNCIA DE CONSUMO 01 07 2024 a 30 06 2025.pdf
HL - CAF	JUL/24 a JUN/25	3082997.1176	LIDOCAINA, CLORIDRATO - CONCENTRACAO/DOSAGEM 20 MG/ML,FORMA FARMACEUTI - FRASCO-AMPOLA 5.000 MILILITRO	MEDICAMEN TOS	FRASCO- AMPOLA	200	R\$ 194,40	ANEXO: historico_consumo_simplificado base CEOS EVIDÊNCIA DE CONSUMO 01 07 2024 a 30 06 2025.pdf
HOSPITAL BELARMINO CORREIA	JUL/24 a JUN/25	3078450.961	LIDOCAINA - 20MG/ML SOL. INJ.AMPOLA 5,000 MILILITRO	MEDICAMEN TOS	AMPOLA	3655	R\$ 4.965,71	ANEXO: historico_consumo_simplificado base CEOS EVIDÊNCIA DE CONSUMO 01 07 2024 a 30 06 2025.pdf
HR - CAF	JUL/24 a JUN/25	3082997.1055 .1653	LIDOCAINA S/ VASO 20MG/ML 20ML - FRASCO- AMPOLA	MEDICAMEN TOS	FRASCO- AMPOLA	350	R\$ 2.051,00	ANEXO: historico_consumo_simplificado base CEOS EVIDÊNCIA DE CONSUMO 01 07 2024 a 30 06 2025.pdf
HAM - CAF	JUL/24 a JUN/25	3082997.92	LIDOCAINA, CLORIDRATO - CONCENTRACAO/DOSAGEM 20 MG/ML,FORMA FARMACEUT - FRASCO 20,000 MILILITRO	MEDICAMEN TOS	FRASCO	3408	R\$ 19.664,16	ANEXO: historico_consumo_simplificado base CEOS EVIDÊNCIA DE CONSUMO 01 07 2024 a 30 06 2025.pdf
HOSP. ULYSSES PERNAMBUC ANO	JUL/24 a JUN/25	3082997.92	LIDOCAINA, CLORIDRATO - CONCENTRACAO/DOSAGEM 20 MG/ML,FORMA FARMACEUT - FRASCO 20,000 MILILITRO	MEDICAMEN TOS	FRASCO	28	R\$ 161,56	ANEXO: historico_consumo_simplificado base CEOS EVIDÊNCIA DE CONSUMO 01 07 2024 a 30 06 2025.pdf
HOF - CAF	JUL/24 a JUN/25	3082997.1055 .1653	LIDOCAINA S/ VASO 20MG/ML 20ML - FRASCO- AMPOLA	MEDICAMEN TOS	FRASCO- AMPOLA	3275	R\$ 15.606,50	ANEXO: historico_consumo_simplificado base CEOS EVIDÊNCIA DE CONSUMO 01 07 2024 a 30 06 2025.pdf

HR - CAF	JUL/24 a JUN/25	3082997.1055	LIDOCAINA - 20MG/ML, 20ML - FRASCO-AMPOLA 20,000 MILILITRO	MEDICAMEN TOS	AMPOLA	2050	R\$ 11.808,00	ANEXO: historico_consumo_simplificado base CEOS EVIDÊNCIA DE CONSUMO 01 07 2024 a 30 06 2025.pdf
HBL - CAF	JUL/24 a JUN/25	3082997.1055	LIDOCAINA - 20MG/ML, 20ML - FRASCO-AMPOLA 20,000 MILILITRO	MEDICAMEN TOS	AMPOLA	215	R\$ 1.238,40	ANEXO: historico_consumo_simplificado base CEOS EVIDÊNCIA DE CONSUMO 01 07 2024 a 30 06 2025.pdf
HOSPITAL BELARMINO CORREIA	JUL/24 a JUN/25	3082997.1653	LIDOCAINA 2% S/V, FRASCO-AMPOLA 20ML	MEDICAMEN TOS	FRASCO-AMPOLA	33	R\$ 227,04	ANEXO: historico_consumo_simplificado base CEOS EVIDÊNCIA DE CONSUMO 01 07 2024 a 30 06 2025.pdf
HOF - CAF	JUL/24 a JUN/25	3082997.1653	LIDOCAINA 2% S/V, FRASCO-AMPOLA 20ML	MEDICAMEN TOS	FRASCO-AMPOLA	4685	R\$ 32.203,95	ANEXO: historico_consumo_simplificado base CEOS EVIDÊNCIA DE CONSUMO 01 07 2024 a 30 06 2025.pdf
HAM - CAF	JUL/24 a JUN/25	3190692.1055	LIDOCAINA 20 MG/ML + EPINEFRINA 5 MCG/ML SOL. INJ, FRASCO-AMPOLA 20ML - FRASCO-AMPOLA 20,000 MILILIT	MEDICAMEN TOS	FRASCO-AMPOLA	945	R\$ 6.313,10	ANEXO: historico_consumo_simplificado base CEOS EVIDÊNCIA DE CONSUMO 01 07 2024 a 30 06 2025.pdf
HR - CAF	JUL/24 a JUN/25	3190692.1055	LIDOCAINA 20 MG/ML + EPINEFRINA 5 MCG/ML SOL. INJ, FRASCO-AMPOLA 20ML - FRASCO-AMPOLA 20,000 MILILIT	MEDICAMEN TOS	FRASCO-AMPOLA	3317	R\$ 19.974,77	ANEXO: historico_consumo_simplificado base CEOS EVIDÊNCIA DE CONSUMO 01 07 2024 a 30 06 2025.pdf
HR - CAF	JUL/24 a JUN/25	3190692.1653	LIDOCAINA, CLORIDRATO + EPINEFRINA-20MG/ML +5MCG/ML,FRASCO-AMPOLA - FRASCO-AMPOLA	MEDICAMEN TOS	FRASCO-AMPOLA	900	R\$ 5.463,00	ANEXO: historico_consumo_simplificado base CEOS EVIDÊNCIA DE CONSUMO 01 07 2024 a 30 06 2025.pdf
HOSPITAL BELARMINO CORREIA	JUL/24 a JUN/25	3190692.1653	LIDOCAINA, CLORIDRATO + EPINEFRINA-20MG/ML +5MCG/ML,FRASCO-AMPOLA - FRASCO-AMPOLA	MEDICAMEN TOS	FRASCO-AMPOLA	108	R\$ 655,56	ANEXO: historico_consumo_simplificado base CEOS EVIDÊNCIA DE CONSUMO 01 07 2024 a 30 06 2025.pdf
HOF - CAF	JUL/24 a JUN/25	3190692.1055	LIDOCAINA 20 MG/ML + EPINEFRINA 5 MCG/ML SOL. INJ, FRASCO-AMPOLA 20ML - FRASCO-AMPOLA 20,000 MILILIT	MEDICAMEN TOS	FRASCO-AMPOLA	1395	R\$ 9.472,60	ANEXO: historico_consumo_simplificado base CEOS EVIDÊNCIA DE CONSUMO 01 07 2024 a 30 06 2025.pdf
HGV - CAF	JUL/24 a JUN/25	3190692.1055	LIDOCAINA 20 MG/ML + EPINEFRINA 5 MCG/ML SOL. INJ, FRASCO-AMPOLA 20ML - FRASCO-AMPOLA 20,000 MILILIT	MEDICAMEN TOS	FRASCO-AMPOLA	2706	R\$ 17.795,93	ANEXO: historico_consumo_simplificado base CEOS EVIDÊNCIA DE CONSUMO 01 07 2024 a 30 06 2025.pdf
HOSP. ULYSSES PERNAMBUCANO	JUL/24 a JUN/25	3190692.1055	LIDOCAINA 20 MG/ML + EPINEFRINA 5 MCG/ML SOL. INJ, FRASCO-AMPOLA 20ML - FRASCO-AMPOLA 20,000 MILILIT	MEDICAMEN TOS	FRASCO-AMPOLA	7	R\$ 61,98	ANEXO: historico_consumo_simplificado base CEOS EVIDÊNCIA DE CONSUMO 01 07 2024 a 30 06 2025.pdf
HGV - CAF	JUL/24 a JUN/25	308298-9.771	LIDOCAINA, CLORIDRATO - CONCENTRACAO/DOSAGEM 20 MG/G,FORMA FARMACEUTI - BISNAGA 30.000 GRAMA	MEDICAMEN TOS	BISNAGA	200	R\$ 968,00	ANEXO: historico_consumo_simplificado base CEOS EVIDÊNCIA DE CONSUMO 01 07 2024 a 30 06 2025.pdf
HGV - CAF	JUL/24 a JUN/25	3082954.1373	LIDOCAINA, CLORIDRATO - Concentracao/dosagem 20 mg/g-Bisnaga 30G	MEDICAMEN TOS	BISNAGA	9440	R\$ 40.677,90	ANEXO: historico_consumo_simplificado base CEOS EVIDÊNCIA DE CONSUMO 01 07 2024 a 30 06 2025.pdf
HBL - CAF	JUL/24 a JUN/25	3082954.1373	LIDOCAINA, CLORIDRATO - Concentracao/dosagem 20 mg/g-Bisnaga 30G	MEDICAMEN TOS	BISNAGA	1295	R\$ 5.583,70	ANEXO: historico_consumo_simplificado base CEOS EVIDÊNCIA DE CONSUMO 01 07 2024 a 30 06 2025.pdf
HOSPITAL BELARMINO CORREIA	JUL/24 a JUN/25	3082954.1373	LIDOCAINA, CLORIDRATO - Concentracao/dosagem 20 mg/g-Bisnaga 30G	MEDICAMEN TOS	BISNAGA	213	R\$ 953,99	ANEXO: historico_consumo_simplificado base CEOS EVIDÊNCIA DE CONSUMO 01 07 2024 a 30 06 2025.pdf
HOF - CAF	JUL/24 a JUN/25	3082954.1373	LIDOCAINA, CLORIDRATO - Concentracao/dosagem 20 ma/g-Bisnaga 30G	MEDICAMEN TOS	BISNAGA	10420	R\$ 44.785,50	ANEXO: historico_consumo_simplificado base CEOS EVIDÊNCIA DE CONSUMO 01 07 2024 a 30 06 2025.pdf
HR - CAF	JUL/24 a JUN/25	3082954.1373	LIDOCAINA, CLORIDRATO - Concentracao/dosagem 20 ma/g-Bisnaga 30G	MEDICAMEN TOS	BISNAGA	40	R\$ 166,80	ANEXO: historico_consumo_simplificado base CEOS EVIDÊNCIA DE CONSUMO 01 07 2024 a 30 06 2025.pdf
HR - CAF	JUL/24 a JUN/25	3082954.771	LIDOCAINA - 20MG/G (2%) GELEIA BISNAGA 30G	MEDICAMEN TOS	BISNAGA	60	R\$ 189,60	ANEXO: historico_consumo_simplificado base CEOS EVIDÊNCIA DE CONSUMO 01 07 2024 a 30 06 2025.pdf
HAM - CAF	JUL/24 a JUN/25	3082954.771	LIDOCAINA - 20MG/G (2%) GELEIA BISNAGA 30G	MEDICAMEN TOS	BISNAGA	1041	R\$ 3.215,06	ANEXO: historico_consumo_simplificado base CEOS EVIDÊNCIA DE CONSUMO 01 07 2024 a 30 06 2025.pdf
HAM - CAF	JUL/24 a JUN/25	3082954.1373	LIDOCAINA, CLORIDRATO - Concentracao/dosagem 20 ma/q-Bisnaga 30G	MEDICAMEN TOS	BISNAGA	948	R\$ 4.122,50	ANEXO: historico_consumo_simplificado base CEOS EVIDÊNCIA DE CONSUMO 01 07 2024 a 30 06 2025.pdf
HR - CAF	JUL/24 a JUN/25	3082989.771	LIDOCAINA, CLORIDRATO GELEIA 2% - 30G - BISNAGA 30.000 GRAMA	MEDICAMEN TOS	BISNAGA	7960	R\$ 36.867,30	ANEXO: historico_consumo_simplificado base CEOS EVIDÊNCIA DE CONSUMO 01 07 2024 a 30 06 2025.pdf
HBL - CAF	JUL/24 a JUN/25	3082989.771	LIDOCAINA, CLORIDRATO GELEIA 2% - 30G - BISNAGA 30.000 GRAMA	MEDICAMEN TOS	BISNAGA	330	R\$ 1.550,00	ANEXO: historico_consumo_simplificado base CEOS EVIDÊNCIA DE CONSUMO 01 07 2024 a 30 06 2025.pdf
HOSP. ULYSSES PERNAMBUCANO	JUL/24 a JUN/25	3082989.771	LIDOCAINA, CLORIDRATO GELEIA 2% - 30G - BISNAGA 30.000 GRAMA	MEDICAMEN TOS	BISNAGA	3	R\$ 14,23	ANEXO: historico_consumo_simplificado base CEOS EVIDÊNCIA DE CONSUMO 01 07 2024 a 30 06 2025.pdf
HBL - CAF	JUL/24 a JUN/25	3083993.1471	LINEZOLIDA - 2MG/ML SOL. INJ, - BOLSA 300,000 MILILITRO	ANTIMICROB IANOS	BOLSA	699	R\$ 11.985,66	ANEXO: historico_consumo_simplificado base CEOS EVIDÊNCIA DE CONSUMO 01 07 2024 a 30 06 2025.pdf
HR - CAF	JUL/24 a JUN/25	3083993.1471	LINEZOLIDA - 2MG/ML SOL. INJ, - BOLSA 300,000 MILILITRO	ANTIMICROB IANOS	BOLSA	1580	R\$ 27.692,30	ANEXO: historico_consumo_simplificado base CEOS EVIDÊNCIA DE CONSUMO 01 07 2024 a 30 06 2025.pdf
HOF - CAF	JUL/24 a JUN/25	3083993.1471	LINEZOLIDA - 2MG/ML SOL. INJ, - BOLSA 300,000 MILILITRO	ANTIMICROB IANOS	BOLSA	1070	R\$ 18.292,60	ANEXO: historico_consumo_simplificado base CEOS EVIDÊNCIA DE CONSUMO 01 07 2024 a 30 06 2025.pdf
HGV - CAF	JUL/24 a JUN/25	3083993.1471	LINEZOLIDA - 2MG/ML SOL. INJ, - BOLSA 300,000 MILILITRO	ANTIMICROB IANOS	BOLSA	970	R\$ 16.393,70	ANEXO: historico_consumo_simplificado base CEOS EVIDÊNCIA DE CONSUMO 01 07 2024 a 30 06 2025.pdf
HAM - CAF	JUL/24 a JUN/25	3083993.1471	LINEZOLIDA - 2MG/ML SOL. INJ, - BOLSA 300,000 MILILITRO	ANTIMICROB IANOS	BOLSA	1349	R\$ 23.692,51	ANEXO: historico_consumo_simplificado base CEOS EVIDÊNCIA DE CONSUMO 01 07 2024 a 30 06 2025.pdf
HOF - CAF	JUL/24 a JUN/25	3183394.1473	LOPERAMIDA, CLORIDRATO - CONCENTRACAO/DOSAGEM 2 MG,FORMA VIA ORAL - COMPRIMIDO	MEDICAMEN TOS	COMPRIMIDO	4768	R\$ 1.061,15	ANEXO: historico_consumo_simplificado base CEOS EVIDÊNCIA DE CONSUMO 01 07 2024 a 30 06 2025.pdf
HGV - CAF	JUL/24 a JUN/25	3183394.1473	LOPERAMIDA, CLORIDRATO - CONCENTRACAO/DOSAGEM 2 MG,FORMA VIA ORAL - COMPRIMIDO	MEDICAMEN TOS	COMPRIMIDO	6900	R\$ 1.205,62	ANEXO: historico_consumo_simplificado base CEOS EVIDÊNCIA DE CONSUMO 01 07 2024 a 30 06 2025.pdf
HAM - CAF	JUL/24 a JUN/25	3183394.1473	LOPERAMIDA, CLORIDRATO - CONCENTRACAO/DOSAGEM 2 MG,FORMA VIA ORAL - COMPRIMIDO	MEDICAMEN TOS	COMPRIMIDO	324	R\$ 46,13	ANEXO: historico_consumo_simplificado base CEOS EVIDÊNCIA DE CONSUMO 01 07 2024 a 30 06 2025.pdf
HBL - CAF	JUL/24 a JUN/25	3344274.1473	LORATADINA 10 MG - COMPRIMIDO	MEDICAMEN TOS	COMPRIMIDO	360	R\$ 38,96	ANEXO: historico_consumo_simplificado base CEOS EVIDÊNCIA DE CONSUMO 01 07 2024 a 30 06 2025.pdf
HOSP. ULYSSES PERNAMBUCANO	JUL/24 a JUN/25	3344274.1473	LORATADINA 10MG COMP - COMPRIMIDO	MEDICAMEN TOS	COMPRIMIDO	329	R\$ 19,28	ANEXO: historico_consumo_simplificado base CEOS EVIDÊNCIA DE CONSUMO 01 07 2024 a 30 06 2025.pdf
HBL - CAF	JUL/24 a JUN/25	3294765.1473	LORAZEPAM - 2 MG - COMPRIMIDO	MEDICAMEN TOS	COMPRIMIDO	1780	R\$ 291,05	ANEXO: historico_consumo_simplificado base CEOS EVIDÊNCIA DE CONSUMO 01 07 2024 a 30 06 2025.pdf
HR - CAF	JUL/24 a JUN/25	3294765.1473	LORAZEPAM - 2 MG - COMPRIMIDO	MEDICAMEN TOS	COMPRIMIDO	1660	R\$ 274,55	ANEXO: historico_consumo_simplificado base CEOS EVIDÊNCIA DE CONSUMO 01 07 2024 a 30 06 2025.pdf
HOF - CAF	JUL/24 a JUN/25	3423093.1370	LORAZEPAM - CONCENTRACAO/DOSAGEM 1 MG/ML,FORMA FRASCO 100ML - FRASCO	MEDICAMEN TOS	FRASCO	58	R\$ 2.842,00	ANEXO: historico_consumo_simplificado base CEOS EVIDÊNCIA DE CONSUMO 01 07 2024 a 30 06 2025.pdf
HR - CAF	JUL/24 a JUN/25	3423093.114	LORAZEPAM 1MG/ML C/ 100ML - FRASCO 100,000 MILILITRO	MEDICAMEN TOS	FRASCO	55	R\$ 2.693,35	ANEXO: historico_consumo_simplificado base CEOS EVIDÊNCIA DE CONSUMO 01 07 2024 a 30 06 2025.pdf
HOSP. ULYSSES PERNAMBUCANO	JUL/24 a JUN/25	3183521.1473	LOSARTANA POTASSICA - 50MG - COMPRIMIDO	MEDICAMEN TOS	COMPRIMIDO	5130	R\$ 301,27	ANEXO: historico_consumo_simplificado base CEOS EVIDÊNCIA DE CONSUMO 01 07 2024 a 30 06 2025.pdf
HOF - CAF	JUL/24 a JUN/25	3183521.1473	LOSARTANA POTASSICA - 50MG - COMPRIMIDO	MEDICAMEN TOS	COMPRIMIDO	37080	R\$ 2.171,57	ANEXO: historico_consumo_simplificado base CEOS EVIDÊNCIA DE CONSUMO 01 07 2024 a 30 06 2025.pdf
HBL - CAF	JUL/24 a JUN/25	3183521.1473	LOSARTANA POTASSICA - 50MG - COMPRIMIDO	MEDICAMEN TOS	COMPRIMIDO	19620	R\$ 1.142,88	ANEXO: historico_consumo_simplificado base CEOS EVIDÊNCIA DE CONSUMO 01 07 2024 a 30 06 2025.pdf
HGV - CAF	JUL/24 a JUN/25	3183521.1473	LOSARTANA POTASSICA - 50MG - COMPRIMIDO	MEDICAMEN TOS	COMPRIMIDO	52335	R\$ 3.032,15	ANEXO: historico_consumo_simplificado base CEOS EVIDÊNCIA DE CONSUMO 01 07 2024 a 30 06 2025.pdf
HR - CAF	JUL/24 a JUN/25	3183521.1473	LOSARTANA POTASSICA - 50MG - COMPRIMIDO	MEDICAMEN TOS	COMPRIMIDO	114675	R\$ 6.766,21	ANEXO: historico_consumo_simplificado base CEOS EVIDÊNCIA DE CONSUMO 01 07 2024 a 30 06 2025.pdf
HAM - CAF	JUL/24 a JUN/25	3183521.1473	LOSARTANA POTASSICA - 50MG - COMPRIMIDO	MEDICAMEN TOS	COMPRIMIDO	50640	R\$ 2.902,28	ANEXO: historico_consumo_simplificado base CEOS EVIDÊNCIA DE CONSUMO 01 07 2024 a 30 06 2025.pdf
HOSPITAL BELARMINO CORREIA	JUL/24 a JUN/25	3183521.1473	LOSARTANA POTASSICA - 50MG - COMPRIMIDO	MEDICAMEN TOS	COMPRIMIDO	2060	R\$ 124,84	ANEXO: historico_consumo_simplificado base CEOS EVIDÊNCIA DE CONSUMO 01 07 2024 a 30 06 2025.pdf

HAM - CAF	JUL/24 a JUN/25	3203077.903	LUGOL - 40MG/ML SOL. TOPICA FRASCO 1000 ML - FRASCO 1000,000 MILILITRO	MEDICAMEN TOS	FRASCO	2	R\$ 80,00	
HRA - CAF	JUL/24 a JUN/25	3085317.1845	MANITOL - 200MG/ML SOLUCAO INJETAVEL - BOLSA OU FRASCO 250,000 MILILITRO	SPGV	UNIDADE	1280	R\$ 10.433,60	ANEXO: historico_consumo_simplificado base CEOS EVIDÊNCIA DE CONSUMO 01 07 2024 a 30 06 2025.pdf
HLB - CAF	JUL/24 a JUN/25	3085317.1845	MANITOL - 200MG/ML SOLUCAO INJETAVEL - BOLSA OU FRASCO 250,000 MILILITRO	SPGV	UNIDADE	1178	R\$ 9.642,46	ANEXO: historico_consumo_simplificado base CEOS EVIDÊNCIA DE CONSUMO 01 07 2024 a 30 06 2025.pdf
HR - CAF	JUL/24 a JUN/25	3085317.1845	MANITOL - 200MG/ML SOLUCAO INJETAVEL - BOLSA OU FRASCO 250,000 MILILITRO	SPGV	UNIDADE	130	R\$ 1.033,00	ANEXO: historico_consumo_simplificado base CEOS EVIDÊNCIA DE CONSUMO 01 07 2024 a 30 06 2025.pdf
HAM - CAF	JUL/24 a JUN/25	3085317.1845	MANITOL - 200MG/ML SOLUCAO INJETAVEL - BOLSA OU FRASCO 250,000 MILILITRO	SPGV	UNIDADE	916	R\$ 7.455,22	ANEXO: historico_consumo_simplificado base CEOS EVIDÊNCIA DE CONSUMO 01 07 2024 a 30 06 2025.pdf
HGV - CAF	JUL/24 a JUN/25	3085317.1845	MANITOL - 200MG/ML SOLUCAO INJETAVEL - BOLSA OU FRASCO 250,000 MILILITRO	SPGV	UNIDADE	1785	R\$ 14.556,15	ANEXO: historico_consumo_simplificado base CEOS EVIDÊNCIA DE CONSUMO 01 07 2024 a 30 06 2025.pdf
HOF - CAF	JUL/24 a JUN/25	3085317.1845	MANITOL - 200MG/ML SOLUCAO INJETAVEL - BOLSA OU FRASCO 250,000 MILILITRO	SPGV	UNIDADE	1294	R\$ 10.440,22	ANEXO: historico_consumo_simplificado base CEOS EVIDÊNCIA DE CONSUMO 01 07 2024 a 30 06 2025.pdf
HR - CAF	JUL/24 a JUN/25	3085317.34	MANITOL - CONCENTRACAO/DOSAGEM 200 MG/ML - FRASCO 250,000 MILILITRO	MEDICAMEN TOS	FRASCO	4018	R\$ 31.437,00	ANEXO: historico_consumo_simplificado base CEOS EVIDÊNCIA DE CONSUMO 01 07 2024 a 30 06 2025.pdf
HLB - CAF	JUL/24 a JUN/25	3085317.34	MANITOL - CONCENTRACAO/DOSAGEM 200 MG/ML - FRASCO 250,000 MILILITRO	MEDICAMEN TOS	FRASCO	1310	R\$ 10.357,71	ANEXO: historico_consumo_simplificado base CEOS EVIDÊNCIA DE CONSUMO 01 07 2024 a 30 06 2025.pdf
HOF - CAF	JUL/24 a JUN/25	3085317.34	MANITOL - CONCENTRACAO/DOSAGEM 200 MG/ML - FRASCO 250,000 MILILITRO	MEDICAMEN TOS	FRASCO	290	R\$ 2.273,60	ANEXO: historico_consumo_simplificado base CEOS EVIDÊNCIA DE CONSUMO 01 07 2024 a 30 06 2025.pdf
HAM - CAF	JUL/24 a JUN/25	3085317.34	MANITOL - CONCENTRACAO/DOSAGEM 200 MG/ML - FRASCO 250,000 MILILITRO	MEDICAMEN TOS	FRASCO	300	R\$ 2.399,28	ANEXO: historico_consumo_simplificado base CEOS EVIDÊNCIA DE CONSUMO 01 07 2024 a 30 06 2025.pdf
HOF - CAF	JUL/24 a JUN/25	3414361.1	MELOXICAM - 15MG, COMPRIMIDO - UNIDADE	MEDICAMEN TOS	COMPRIMID O	300	R\$ 336,00	
HOSPITAL BELARMINO CORREIA	JUL/24 a JUN/25	3378004.1	MEMANTINA 10 MG COMPRIMIDO REVESTIDO - UNIDADE	MEDICAMEN TOS	COMPRIMID O	60	R\$ 77,40	
HGV - CAF	JUL/24 a JUN/25	3771270.61	MEPIVACAINA, + EPINEFRINA 20 MG/ML + 0,01 MG/ML - CAIXA 50,000 UNIDADE	MEDICAMEN TOS	CAIXA C/50	6	R\$ 807,06	ANEXO: historico_consumo_simplificado base CEOS EVIDÊNCIA DE CONSUMO 01 07 2024 a 30 06 2025.pdf
HAM - CAF	JUL/24 a JUN/25	3771270.61	MEPIVACAINA, + EPINEFRINA 20 MG/ML + 0,01 MG/ML - CAIXA 50,000 UNIDADE	MEDICAMEN TOS	CAIXA C/50	2	R\$ 316,59	ANEXO: historico_consumo_simplificado base CEOS EVIDÊNCIA DE CONSUMO 01 07 2024 a 30 06 2025.pdf
HGV - CAF	JUL/24 a JUN/25	3771270.1653	MEPIVACAINA, CLORIDRATO + EPINEFRINA - CONCENTRACAO/DOSAGEM 20 MG/ML + 0,01 MG/ML - FRASCO-AMPOLA	MEDICAMEN TOS	FRASCO-AMPOLA	420	R\$ 3.869,80	ANEXO: historico_consumo_simplificado base CEOS EVIDÊNCIA DE CONSUMO 01 07 2024 a 30 06 2025.pdf
HLB - CAF	JUL/24 a JUN/25	3073777.1653	MEROPENEM - 1G PO P/SOL. INJ. IV - FRASCO-AMPOLA	ANTIMICROB IANOS	FRASCO-AMPOLA	12815	#####	ANEXO: historico_consumo_simplificado base CEOS EVIDÊNCIA DE CONSUMO 01 07 2024 a 30 06 2025.pdf
HR - CAF	JUL/24 a JUN/25	3073777.1653	MEROPENEM - 1G PO P/SOL. INJ. IV - FRASCO-AMPOLA	ANTIMICROB IANOS	FRASCO-AMPOLA	112450	#####	ANEXO: historico_consumo_simplificado base CEOS EVIDÊNCIA DE CONSUMO 01 07 2024 a 30 06 2025.pdf
HGV - CAF	JUL/24 a JUN/25	3073777.1653	MEROPENEM - 1G PO P/SOL. INJ. IV - FRASCO-AMPOLA	ANTIMICROB IANOS	FRASCO-AMPOLA	27375	#####	ANEXO: historico_consumo_simplificado base CEOS EVIDÊNCIA DE CONSUMO 01 07 2024 a 30 06 2025.pdf
HOSPITAL BELARMINO CORREIA	JUL/24 a JUN/25	3073777.1653	MEROPENEM - 1G PO P/SOL. INJ. IV - FRASCO-AMPOLA	ANTIMICROB IANOS	FRASCO-AMPOLA	1803	R\$ 25.569,62	ANEXO: historico_consumo_simplificado base CEOS EVIDÊNCIA DE CONSUMO 01 07 2024 a 30 06 2025.pdf
HOF - CAF	JUL/24 a JUN/25	3073777.1653	MEROPENEM - 1G PO P/SOL. INJ. IV - FRASCO-AMPOLA	ANTIMICROB IANOS	FRASCO-AMPOLA	41075	#####	ANEXO: historico_consumo_simplificado base CEOS EVIDÊNCIA DE CONSUMO 01 07 2024 a 30 06 2025.pdf
HAM - CAF	JUL/24 a JUN/25	3073777.1653	MEROPENEM - 1G PO P/SOL. INJ. IV - FRASCO-AMPOLA	ANTIMICROB IANOS	FRASCO-AMPOLA	18885	#####	ANEXO: historico_consumo_simplificado base CEOS EVIDÊNCIA DE CONSUMO 01 07 2024 a 30 06 2025.pdf
HGV - CAF	JUL/24 a JUN/25	3073777.1657	MEROPENEM 1G FRASCO-AMPOLA 100 ML - FRASCO-AMPOLA 100,000 MILILITRO	ANTIMICROB IANOS	FRASCO-AMPOLA	8230	#####	ANEXO: historico_consumo_simplificado base CEOS EVIDÊNCIA DE CONSUMO 01 07 2024 a 30 06 2025.pdf
HOF - CAF	JUL/24 a JUN/25	3088260.1653	MEROPENEM - 500MG, PO SOL. INJETAVEL, IV, - FRASCO-AMPOLA	ANTIMICROB IANOS	FRASCO-AMPOLA	250	R\$ 3.072,50	ANEXO: historico_consumo_simplificado base CEOS EVIDÊNCIA DE CONSUMO 01 07 2024 a 30 06 2025.pdf
HLB - CAF	JUL/24 a JUN/25	3088260.1653	MEROPENEM - 500MG, PO SOL. INJETAVEL, IV, - FRASCO-AMPOLA	ANTIMICROB IANOS	FRASCO-AMPOLA	800	R\$ 9.832,00	ANEXO: historico_consumo_simplificado base CEOS EVIDÊNCIA DE CONSUMO 01 07 2024 a 30 06 2025.pdf
HOF - CAF	JUL/24 a JUN/25	3332969.1473	MESALAZINA - 400MG, COMPRIMIDO REVESTIDO - COMPRIMIDO	MEDICAMEN TOS	COMPRIMID O	1500	R\$ 769,36	ANEXO: historico_consumo_simplificado base CEOS EVIDÊNCIA DE CONSUMO 01 07 2024 a 30 06 2025.pdf
HLB - CAF	JUL/24 a JUN/25	3167100.1715	MESNA 100MG/ML, 400 MG/4ML, SOLUÇÃO INJETÁVEL - AMPOLA 4,000 MILILITRO	MEDICAMEN TOS	AMPOLA	200	R\$ 2.286,00	ANEXO: historico_consumo_simplificado base CEOS EVIDÊNCIA DE CONSUMO 01 07 2024 a 30 06 2025.pdf
HR - CAF	JUL/24 a JUN/25	3167399.1473	METADONA - 10MG - COMPRIMIDO	MEDICAMEN TOS	COMPRIMID O	11240	R\$ 11.980,20	ANEXO: historico_consumo_simplificado base CEOS EVIDÊNCIA DE CONSUMO 01 07 2024 a 30 06 2025.pdf
HLB - CAF	JUL/24 a JUN/25	3167399.1473	METADONA - 10MG - COMPRIMIDO	MEDICAMEN TOS	COMPRIMID O	1040	R\$ 1.119,60	ANEXO: historico_consumo_simplificado base CEOS EVIDÊNCIA DE CONSUMO 01 07 2024 a 30 06 2025.pdf
HAM - CAF	JUL/24 a JUN/25	3167399.1473	METADONA - 10MG - COMPRIMIDO	MEDICAMEN TOS	COMPRIMID O	1100	R\$ 1.170,00	ANEXO: historico_consumo_simplificado base CEOS EVIDÊNCIA DE CONSUMO 01 07 2024 a 30 06 2025.pdf
HAM - CAF	JUL/24 a JUN/25	3167402.1034	METADONA - 10MG/ML SOL. INJ. - AMPOLA 1,000 MILILITRO	MEDICAMEN TOS	AMPOLA	240	R\$ 777,60	ANEXO: historico_consumo_simplificado base CEOS EVIDÊNCIA DE CONSUMO 01 07 2024 a 30 06 2025.pdf
HAM - CAF	JUL/24 a JUN/25	3167437.1473	METADONA, CLORIDRATO - 5 MG, - COMPRIMIDO	MEDICAMEN TOS	COMPRIMID O	1840	R\$ 1.132,49	ANEXO: historico_consumo_simplificado base CEOS EVIDÊNCIA DE CONSUMO 01 07 2024 a 30 06 2025.pdf
HLB - CAF	JUL/24 a JUN/25	3167437.1473	METADONA, CLORIDRATO - 5 MG, - COMPRIMIDO	MEDICAMEN TOS	COMPRIMID O	4360	R\$ 2.543,73	ANEXO: historico_consumo_simplificado base CEOS EVIDÊNCIA DE CONSUMO 01 07 2024 a 30 06 2025.pdf
HR - CAF	JUL/24 a JUN/25	3167437.1473	METADONA, CLORIDRATO - 5 MG, - COMPRIMIDO	MEDICAMEN TOS	COMPRIMID O	17560	R\$ 10.250,36	ANEXO: historico_consumo_simplificado base CEOS EVIDÊNCIA DE CONSUMO 01 07 2024 a 30 06 2025.pdf
HAM - CAF	JUL/24 a JUN/25	3423115.114	METADONA,CLORIDRATO - FRASCO 100,000 MILILITRO	MEDICAMEN TOS	FRASCO	1	R\$ 10,00	ANEXO: historico_consumo_simplificado base CEOS EVIDÊNCIA DE CONSUMO 01 07 2024 a 30 06 2025.pdf
HOF - CAF	JUL/24 a JUN/25	3423115.114	METADONA,CLORIDRATO - FRASCO 100,000 MILILITRO	MEDICAMEN TOS	FRASCO	126	R\$ 8.134,80	ANEXO: historico_consumo_simplificado base CEOS EVIDÊNCIA DE CONSUMO 01 07 2024 a 30 06 2025.pdf
HR - CAF	JUL/24 a JUN/25	3386821.1034	METARAMINOL, HEMITARTARATO - AMPOLA 1,000 MILILITRO	MEDICAMEN TOS	AMPOLA	75	R\$ 390,50	ANEXO: historico_consumo_simplificado base CEOS EVIDÊNCIA DE CONSUMO 01 07 2024 a 30 06 2025.pdf
HGV - CAF	JUL/24 a JUN/25	3386821.1034	METARAMINOL, HEMITARTARATO - AMPOLA 1,000 MILILITRO	MEDICAMEN TOS	AMPOLA	350	R\$ 1.834,00	ANEXO: historico_consumo_simplificado base CEOS EVIDÊNCIA DE CONSUMO 01 07 2024 a 30 06 2025.pdf
HOF - CAF	JUL/24 a JUN/25	3167500.1473	METFORMINA - 850MG COMP - COMPRIMIDO	MEDICAMEN TOS	COMPRIMID O	3460	R\$ 494,36	ANEXO: historico_consumo_simplificado base CEOS EVIDÊNCIA DE CONSUMO 01 07 2024 a 30 06 2025.pdf
HOSPITAL BELARMINO CORREIA	JUL/24 a JUN/25	3167500.1473	METFORMINA - 850MG COMP - COMPRIMIDO	MEDICAMEN TOS	COMPRIMID O	1390	R\$ 198,43	ANEXO: historico_consumo_simplificado base CEOS EVIDÊNCIA DE CONSUMO 01 07 2024 a 30 06 2025.pdf
HR - CAF	JUL/24 a JUN/25	3167500.1473	METFORMINA - 850MG COMP - COMPRIMIDO	MEDICAMEN TOS	COMPRIMID O	13860	R\$ 1.978,60	ANEXO: historico_consumo_simplificado base CEOS EVIDÊNCIA DE CONSUMO 01 07 2024 a 30 06 2025.pdf
HGV - CAF	JUL/24 a JUN/25	3167500.1473	METFORMINA - 850MG COMP - COMPRIMIDO	MEDICAMEN TOS	COMPRIMID O	2000	R\$ 287,85	ANEXO: historico_consumo_simplificado base CEOS EVIDÊNCIA DE CONSUMO 01 07 2024 a 30 06 2025.pdf
HOSP. ULYSSES PERNAMBUCANO	JUL/24 a JUN/25	3167500.1473	METFORMINA - 850MG COMP - COMPRIMIDO	MEDICAMEN TOS	COMPRIMID O	2440	R\$ 349,37	ANEXO: historico_consumo_simplificado base CEOS EVIDÊNCIA DE CONSUMO 01 07 2024 a 30 06 2025.pdf
HAM - CAF	JUL/24 a JUN/25	3167500.1473	METFORMINA - 850MG COMP - COMPRIMIDO	MEDICAMEN TOS	COMPRIMID O	7190	R\$ 1.024,77	ANEXO: historico_consumo_simplificado base CEOS EVIDÊNCIA DE CONSUMO 01 07 2024 a 30 06 2025.pdf
HAM - CAF	JUL/24 a JUN/25	3167500.1	METFORMINA, CLORIDRATO - CONCENTRACAO/DOSAGEM 850 MG - UNIDADE	MEDICAMEN TOS	UNIDADE	500	R\$ 68,29	ANEXO: historico_consumo_simplificado base CEOS EVIDÊNCIA DE CONSUMO 01 07 2024 a 30 06 2025.pdf
HLB - CAF	JUL/24 a JUN/25	3167500.1	METFORMINA, CLORIDRATO - CONCENTRACAO/DOSAGEM 850 MG - UNIDADE	MEDICAMEN TOS	UNIDADE	2390	R\$ 294,93	ANEXO: historico_consumo_simplificado base CEOS EVIDÊNCIA DE CONSUMO 01 07 2024 a 30 06 2025.pdf

HOF - CAF	JUL/24 a JUN/25	3167496.1473	METFORMINA, CLORIDRATO - CONCENTRACAO/DOSAGEM 500 MG - COMPRIMIDO	MEDICAMEN TOS	COMPRIMID O	3450	R\$ 478,99	ANEXO: historico_consumo_simplificado base CEOS EVIDÊNCIA DE CONSUMO 01 07 2024 a 30 06 2025.pdf
HAM - CAF	JUL/24 a JUN/25	3243443.1473	METILDOPA - 250MG - COMPRIMIDO	MEDICAMEN TOS	COMPRIMID O	17750	R\$ 9.216,73	ANEXO: historico_consumo_simplificado base CEOS EVIDÊNCIA DE CONSUMO 01 07 2024 a 30 06 2025.pdf
HBL - CAF	JUL/24 a JUN/25	3243443.1473	METILDOPA - 250MG - COMPRIMIDO	MEDICAMEN TOS	COMPRIMID O	7610	R\$ 3.964,05	ANEXO: historico_consumo_simplificado base CEOS EVIDÊNCIA DE CONSUMO 01 07 2024 a 30 06 2025.pdf
HBL - CAF	JUL/24 a JUN/25	3167658.1473	METILDOPA - 500MG - COMPRIMIDO	MEDICAMEN TOS	COMPRIMID O	6380	R\$ 5.510,79	ANEXO: historico_consumo_simplificado base CEOS EVIDÊNCIA DE CONSUMO 01 07 2024 a 30 06 2025.pdf
HAM - CAF	JUL/24 a JUN/25	3167658.1473	METILDOPA - 500MG - COMPRIMIDO	MEDICAMEN TOS	COMPRIMID O	4980	R\$ 4.093,52	ANEXO: historico_consumo_simplificado base CEOS EVIDÊNCIA DE CONSUMO 01 07 2024 a 30 06 2025.pdf
HOSPITAL BELARMINO CORREIA	JUL/24 a JUN/25	3167658.1473	METILDOPA - 500MG - COMPRIMIDO	MEDICAMEN TOS	COMPRIMID O	150	R\$ 129,37	ANEXO: historico_consumo_simplificado base CEOS EVIDÊNCIA DE CONSUMO 01 07 2024 a 30 06 2025.pdf
HR - CAF	JUL/24 a JUN/25	3167658.1473	METILDOPA - 500MG - COMPRIMIDO	MEDICAMEN TOS	COMPRIMID O	480	R\$ 420,41	ANEXO: historico_consumo_simplificado base CEOS EVIDÊNCIA DE CONSUMO 01 07 2024 a 30 06 2025.pdf
HOF - CAF	JUL/24 a JUN/25	3167658.1473	METILDOPA - 500MG - COMPRIMIDO	MEDICAMEN TOS	COMPRIMID O	690	R\$ 601,69	ANEXO: historico_consumo_simplificado base CEOS EVIDÊNCIA DE CONSUMO 01 07 2024 a 30 06 2025.pdf
HOSPITAL BELARMINO CORREIA	JUL/24 a JUN/25	3190757.1034	METILERGOMETRINA - 0,2MG/ML SOL. INJ. - AMPOLA 1,000 MILILITRO	MEDICAMEN TOS	AMPOLA	45	R\$ 105,95	ANEXO: historico_consumo_simplificado base CEOS EVIDÊNCIA DE CONSUMO 01 07 2024 a 30 06 2025.pdf
HAM - CAF	JUL/24 a JUN/25	3190757.1034	METILERGOMETRINA - 0,2MG/ML SOL. INJ. - AMPOLA 1,000 MILILITRO	MEDICAMEN TOS	AMPOLA	498	R\$ 1.212,88	ANEXO: historico_consumo_simplificado base CEOS EVIDÊNCIA DE CONSUMO 01 07 2024 a 30 06 2025.pdf
HBL - CAF	JUL/24 a JUN/25	3190757.1034	METILERGOMETRINA - 0,2MG/ML SOL. INJ. - AMPOLA 1,000 MILILITRO	MEDICAMEN TOS	AMPOLA	400	R\$ 1.006,50	ANEXO: historico_consumo_simplificado base CEOS EVIDÊNCIA DE CONSUMO 01 07 2024 a 30 06 2025.pdf
HBL - CAF	JUL/24 a JUN/25	3084019.1653	METILPREDNISOLONA - 500MG PO LIOFILIZADO SOL. INJ. - FRASCO-AMPOLA	MEDICAMEN TOS	FRASCO-AMPOLA	1900	R\$ 27.443,00	ANEXO: historico_consumo_simplificado base CEOS EVIDÊNCIA DE CONSUMO 01 07 2024 a 30 06 2025.pdf
HAM - CAF	JUL/24 a JUN/25	3084019.1653	METILPREDNISOLONA - 500MG PO LIOFILIZADO SOL. INJ. - FRASCO-AMPOLA	MEDICAMEN TOS	FRASCO-AMPOLA	310	R\$ 4.432,00	ANEXO: historico_consumo_simplificado base CEOS EVIDÊNCIA DE CONSUMO 01 07 2024 a 30 06 2025.pdf
HOF - CAF	JUL/24 a JUN/25	3084019.1653	METILPREDNISOLONA - 500MG PO LIOFILIZADO SOL. INJ. - FRASCO-AMPOLA	MEDICAMEN TOS	FRASCO-AMPOLA	1895	R\$ 26.656,40	ANEXO: historico_consumo_simplificado base CEOS EVIDÊNCIA DE CONSUMO 01 07 2024 a 30 06 2025.pdf
HR - CAF	JUL/24 a JUN/25	3084019.1653	METILPREDNISOLONA - 500MG PO LIOFILIZADO SOL. INJ. - FRASCO-AMPOLA	MEDICAMEN TOS	FRASCO-AMPOLA	3060	R\$ 42.181,95	ANEXO: historico_consumo_simplificado base CEOS EVIDÊNCIA DE CONSUMO 01 07 2024 a 30 06 2025.pdf
HGV - CAF	JUL/24 a JUN/25	3084019.1653	METILPREDNISOLONA - 500MG PO LIOFILIZADO SOL. INJ. - FRASCO-AMPOLA	MEDICAMEN TOS	FRASCO-AMPOLA	250	R\$ 3.513,25	ANEXO: historico_consumo_simplificado base CEOS EVIDÊNCIA DE CONSUMO 01 07 2024 a 30 06 2025.pdf
HAM - CAF	JUL/24 a JUN/25	3150070.1653	METILPREDNISOLONA, SUCCINATO SODICO 125 MG PO LIOFILIZADO - FRASCO-AMPOLA	MEDICAMEN TOS	FRASCO-AMPOLA	213	R\$ 1.956,13	ANEXO: historico_consumo_simplificado base CEOS EVIDÊNCIA DE CONSUMO 01 07 2024 a 30 06 2025.pdf
HBL - CAF	JUL/24 a JUN/25	3150070.1653	METILPREDNISOLONA, SUCCINATO SODICO 125 MG PO LIOFILIZADO - FRASCO-AMPOLA	MEDICAMEN TOS	FRASCO-AMPOLA	2125	R\$ 19.461,00	ANEXO: historico_consumo_simplificado base CEOS EVIDÊNCIA DE CONSUMO 01 07 2024 a 30 06 2025.pdf
HOF - CAF	JUL/24 a JUN/25	3150070.1653	METILPREDNISOLONA, SUCCINATO SODICO 125 MG PO LIOFILIZADO - FRASCO-AMPOLA	MEDICAMEN TOS	FRASCO-AMPOLA	20	R\$ 182,80	ANEXO: historico_consumo_simplificado base CEOS EVIDÊNCIA DE CONSUMO 01 07 2024 a 30 06 2025.pdf
HGV - CAF	JUL/24 a JUN/25	3167887.1473	METOCLOPRAMIDA - 10MG. - COMPRIMIDO	MEDICAMEN TOS	COMPRIMID O	300	R\$ 34,41	ANEXO: historico_consumo_simplificado base CEOS EVIDÊNCIA DE CONSUMO 01 07 2024 a 30 06 2025.pdf
HOF - CAF	JUL/24 a JUN/25	3167887.1473	METOCLOPRAMIDA - 10MG. - COMPRIMIDO	MEDICAMEN TOS	COMPRIMID O	2500	R\$ 372,29	ANEXO: historico_consumo_simplificado base CEOS EVIDÊNCIA DE CONSUMO 01 07 2024 a 30 06 2025.pdf
HOSP. ULYSSES PERNAMBUCANO	JUL/24 a JUN/25	3167887.1473	METOCLOPRAMIDA - 10MG. - COMPRIMIDO	MEDICAMEN TOS	COMPRIMID O	63	R\$ 6,91	ANEXO: historico_consumo_simplificado base CEOS EVIDÊNCIA DE CONSUMO 01 07 2024 a 30 06 2025.pdf
HAM - CAF	JUL/24 a JUN/25	3167887.1473	METOCLOPRAMIDA - 10MG. - COMPRIMIDO	MEDICAMEN TOS	COMPRIMID O	3750	R\$ 442,89	ANEXO: historico_consumo_simplificado base CEOS EVIDÊNCIA DE CONSUMO 01 07 2024 a 30 06 2025.pdf
HBL - CAF	JUL/24 a JUN/25	3167887.1473	METOCLOPRAMIDA - 10MG. - COMPRIMIDO	MEDICAMEN TOS	COMPRIMID O	500	R\$ 62,01	ANEXO: historico_consumo_simplificado base CEOS EVIDÊNCIA DE CONSUMO 01 07 2024 a 30 06 2025.pdf
HOSPITAL BELARMINO CORREIA	JUL/24 a JUN/25	3167909.271	METOCLOPRAMIDA , CLORIDRATO - 5MG/ML, SOLUÇÃO INJETAVEL. - AMPOLA 2,000 MILILITRO	MEDICAMEN TOS	AMPOLA	972	R\$ 529,30	ANEXO: historico_consumo_simplificado base CEOS EVIDÊNCIA DE CONSUMO 01 07 2024 a 30 06 2025.pdf
HGV - CAF	JUL/24 a JUN/25	3167909.271	METOCLOPRAMIDA , CLORIDRATO - 5MG/ML, SOLUÇÃO INJETAVEL. - AMPOLA 2,000 MILILITRO	MEDICAMEN TOS	AMPOLA	16090	R\$ 8.757,46	ANEXO: historico_consumo_simplificado base CEOS EVIDÊNCIA DE CONSUMO 01 07 2024 a 30 06 2025.pdf
HBL - CAF	JUL/24 a JUN/25	3167909.271	METOCLOPRAMIDA , CLORIDRATO - 5MG/ML, SOLUÇÃO INJETAVEL. - AMPOLA 2,000 MILILITRO	MEDICAMEN TOS	AMPOLA	24200	R\$ 12.939,00	ANEXO: historico_consumo_simplificado base CEOS EVIDÊNCIA DE CONSUMO 01 07 2024 a 30 06 2025.pdf
HOSP. ULYSSES PERNAMBUCANO	JUL/24 a JUN/25	3167909.271	METOCLOPRAMIDA , CLORIDRATO - 5MG/ML, SOLUÇÃO INJETAVEL. - AMPOLA 2,000 MILILITRO	MEDICAMEN TOS	AMPOLA	100	R\$ 52,31	ANEXO: historico_consumo_simplificado base CEOS EVIDÊNCIA DE CONSUMO 01 07 2024 a 30 06 2025.pdf
HOF - CAF	JUL/24 a JUN/25	3167909.271	METOCLOPRAMIDA , CLORIDRATO - 5MG/ML, SOLUÇÃO INJETAVEL. - AMPOLA 2,000 MILILITRO	MEDICAMEN TOS	AMPOLA	42800	R\$ 22.623,53	ANEXO: historico_consumo_simplificado base CEOS EVIDÊNCIA DE CONSUMO 01 07 2024 a 30 06 2025.pdf
HAM - CAF	JUL/24 a JUN/25	3167909.271	METOCLOPRAMIDA , CLORIDRATO - 5MG/ML, SOLUÇÃO INJETAVEL. - AMPOLA 2,000 MILILITRO	MEDICAMEN TOS	AMPOLA	14000	R\$ 7.472,35	ANEXO: historico_consumo_simplificado base CEOS EVIDÊNCIA DE CONSUMO 01 07 2024 a 30 06 2025.pdf
HR - CAF	JUL/24 a JUN/25	3167909.271	METOCLOPRAMIDA , CLORIDRATO - 5MG/ML, SOLUÇÃO INJETAVEL. - AMPOLA 2,000 MILILITRO	MEDICAMEN TOS	AMPOLA	18940	R\$ 10.199,61	ANEXO: historico_consumo_simplificado base CEOS EVIDÊNCIA DE CONSUMO 01 07 2024 a 30 06 2025.pdf
HOSP. ULYSSES PERNAMBUCANO	JUL/24 a JUN/25	13556.1	METOCLOPRAMIDA 10MG/2ML - UNIDADE	MEDICAMEN TOS	AMPOLA	14	R\$ 8,81	ANEXO: historico_consumo_simplificado base CEOS EVIDÊNCIA DE CONSUMO 01 07 2024 a 30 06 2025.pdf
HGV - CAF	JUL/24 a JUN/25	13556.1	METOCLOPRAMIDA 10MG/2ML - UNIDADE	MEDICAMEN TOS	AMPOLA	500	R\$ 314,72	ANEXO: historico_consumo_simplificado base CEOS EVIDÊNCIA DE CONSUMO 01 07 2024 a 30 06 2025.pdf
HOF - CAF	JUL/24 a JUN/25	3167895.89	METOCLOPRAMIDA, CLORIDRATO 4 MG/ML SOL ORAL - FRASCO 10.000 MILILITRO	MEDICAMEN TOS	FRASCO	200	R\$ 354,00	ANEXO: historico_consumo_simplificado base CEOS EVIDÊNCIA DE CONSUMO 01 07 2024 a 30 06 2025.pdf
HBL - CAF	JUL/24 a JUN/25	3167895.89	METOCLOPRAMIDA, CLORIDRATO 4 MG/ML SOL ORAL - FRASCO 10.000 MILILITRO	MEDICAMEN TOS	FRASCO	200	R\$ 354,00	ANEXO: historico_consumo_simplificado base CEOS EVIDÊNCIA DE CONSUMO 01 07 2024 a 30 06 2025.pdf
HAM - CAF	JUL/24 a JUN/25	16658.1	METOPROLOL 25MG - UNIDADE	MEDICAMEN TOS	COMPRIMID O	150	R\$ 42,82	ANEXO: historico_consumo_simplificado base CEOS EVIDÊNCIA DE CONSUMO 01 07 2024 a 30 06 2025.pdf
HAM - CAF	JUL/24 a JUN/25	3183459.1473	METOPROLOL, SUCCINATO DE - 50MG, COMPRIMIDO	MEDICAMEN TOS	COMPRIMID O	15650	R\$ 7.571,04	ANEXO: historico_consumo_simplificado base CEOS EVIDÊNCIA DE CONSUMO 01 07 2024 a 30 06 2025.pdf
HAM - CAF	JUL/24 a JUN/25	3183548.1465	METOPROLOL, TARTARATO - 1MG/ML - SOL INJETAVEL - AMP - INTRAVENOSA - AMPOLA	MEDICAMEN TOS	AMPOLA	210	R\$ 3.239,95	ANEXO: historico_consumo_simplificado base CEOS EVIDÊNCIA DE CONSUMO 01 07 2024 a 30 06 2025.pdf
HOF - CAF	JUL/24 a JUN/25	3183548.1465	METOPROLOL, TARTARATO - 1MG/ML - SOL INJETAVEL - AMP - INTRAVENOSA - AMPOLA	MEDICAMEN TOS	AMPOLA	20	R\$ 309,60	ANEXO: historico_consumo_simplificado base CEOS EVIDÊNCIA DE CONSUMO 01 07 2024 a 30 06 2025.pdf
HR - CAF	JUL/24 a JUN/25	3183548.961	METOPROLOL, TARTARATO - CONCENTRACAO/DOSAGEM 1 MG/ML, AMP. 5ML - AMPOLA 5,000 MILILITRO	MEDICAMEN TOS	AMPOLA	210	R\$ 4.072,30	ANEXO: historico_consumo_simplificado base CEOS EVIDÊNCIA DE CONSUMO 01 07 2024 a 30 06 2025.pdf
HBL - CAF	JUL/24 a JUN/25	3183548.961	METOPROLOL, TARTARATO - CONCENTRACAO/DOSAGEM 1 MG/ML, AMP. 5ML - AMPOLA 5,000 MILILITRO	MEDICAMEN TOS	AMPOLA	300	R\$ 5.963,90	ANEXO: historico_consumo_simplificado base CEOS EVIDÊNCIA DE CONSUMO 01 07 2024 a 30 06 2025.pdf
HOF - CAF	JUL/24 a JUN/25	3183548.961	METOPROLOL, TARTARATO - CONCENTRACAO/DOSAGEM 1 MG/ML, AMP. 5ML - AMPOLA 5,000 MILILITRO	MEDICAMEN TOS	AMPOLA	20	R\$ 395,00	ANEXO: historico_consumo_simplificado base CEOS EVIDÊNCIA DE CONSUMO 01 07 2024 a 30 06 2025.pdf
HAM - CAF	JUL/24 a JUN/25	3183548.961	METOPROLOL, TARTARATO - CONCENTRACAO/DOSAGEM 1 MG/ML, AMP. 5ML - AMPOLA 5,000 MILILITRO	MEDICAMEN TOS	AMPOLA	10	R\$ 202,00	ANEXO: historico_consumo_simplificado base CEOS EVIDÊNCIA DE CONSUMO 01 07 2024 a 30 06 2025.pdf
HBL - CAF	JUL/24 a JUN/25	3243427.1714	METOTREXATO 100 MG/ML - FRASCO-AMPOLA 10,000 MILILITRO	MEDICAMEN TOS	FRASCO-AMPOLA	4	R\$ 208,00	ANEXO: historico_consumo_simplificado base CEOS EVIDÊNCIA DE CONSUMO 01 07 2024 a 30 06 2025.pdf
HBL - CAF	JUL/24 a JUN/25	3168000.1592	METOTREXATO 25 MG/ML - FRASCO-AMPOLA 2,000 MILILITRO	MEDICAMEN TOS	FRASCO-AMPOLA	35	R\$ 384,80	ANEXO: historico_consumo_simplificado base CEOS EVIDÊNCIA DE CONSUMO 01 07 2024 a 30 06 2025.pdf
HGV - CAF	JUL/24 a JUN/25	3166473.1473	METRONIDAZOL - 250MG - COMPRIMIDO	ANTIMICROB IANOS	COMPRIMID O	2000	R\$ 378,14	ANEXO: historico_consumo_simplificado base CEOS EVIDÊNCIA DE CONSUMO 01 07 2024 a 30 06 2025.pdf
HOSPITAL BELARMINO CORREIA	JUL/24 a JUN/25	3166473.1473	METRONIDAZOL - 250MG - COMPRIMIDO	ANTIMICROB IANOS	COMPRIMID O	161	R\$ 30,19	ANEXO: historico_consumo_simplificado base CEOS EVIDÊNCIA DE CONSUMO 01 07 2024 a 30 06 2025.pdf
HR - CAF	JUL/24 a JUN/25	3166473.1473	METRONIDAZOL - 250MG - COMPRIMIDO	ANTIMICROB IANOS	COMPRIMID O	2240	R\$ 434,56	ANEXO: historico_consumo_simplificado base CEOS EVIDÊNCIA DE CONSUMO 01 07 2024 a 30 06 2025.pdf
HOSP. ULYSSES PERNAMBUCANO	JUL/24 a JUN/25	3166473.1473	METRONIDAZOL - 250MG - COMPRIMIDO	ANTIMICROB IANOS	COMPRIMID O	1240	R\$ 223,94	ANEXO: historico_consumo_simplificado base CEOS EVIDÊNCIA DE CONSUMO 01 07 2024 a 30 06 2025.pdf
HAM - CAF	JUL/24 a JUN/25	3166473.1473	METRONIDAZOL - 250MG - COMPRIMIDO	ANTIMICROB IANOS	COMPRIMID O	3300	R\$ 643,79	ANEXO: historico_consumo_simplificado base CEOS EVIDÊNCIA DE CONSUMO 01 07 2024 a 30 06 2025.pdf

HOF - CAF	JUL/24 a JUN/25	3166473.1473	METRONIDAZOL - 250MG - COMPRIMIDO	ANTIMICROB COMPRIMID O	2320	R\$ 446,71	ANEXO: historico_consumo_simplificado base CEOS EVIDÊNCIA DE CONSUMO 01 07 2024 a 30 06 2025.pdf
HGV - CAF	JUL/24 a JUN/25	3084027.1843	METRONIDAZOL - 5MG/ML, SOLUCAO INJETAVEL, BOLSA OU FRASCO 100ML	ANTIMICROB BOLSA IANOS	32880	#####	ANEXO: historico_consumo_simplificado base CEOS EVIDÊNCIA DE CONSUMO 01 07 2024 a 30 06 2025.pdf
HLB - CAF	JUL/24 a JUN/25	3084027.1843	METRONIDAZOL - 5MG/ML, SOLUCAO INJETAVEL, BOLSA OU FRASCO 100ML	ANTIMICROB BOLSA IANOS	6720	R\$ 23.385,60	ANEXO: historico_consumo_simplificado base CEOS EVIDÊNCIA DE CONSUMO 01 07 2024 a 30 06 2025.pdf
HRA - CAF	JUL/24 a JUN/25	3084027.1843	METRONIDAZOL - 5MG/ML, SOLUCAO INJETAVEL, BOLSA OU FRASCO 100ML	ANTIMICROB BOLSA IANOS	13560	R\$ 47.479,20	ANEXO: historico_consumo_simplificado base CEOS EVIDÊNCIA DE CONSUMO 01 07 2024 a 30 06 2025.pdf
HAM - CAF	JUL/24 a JUN/25	3084027.1843	METRONIDAZOL - 5MG/ML, SOLUCAO INJETAVEL, BOLSA OU FRASCO 100ML	ANTIMICROB BOLSA IANOS	4500	R\$ 15.775,40	ANEXO: historico_consumo_simplificado base CEOS EVIDÊNCIA DE CONSUMO 01 07 2024 a 30 06 2025.pdf
HOSPITAL BELARMINO CORREIA	JUL/24 a JUN/25	3084027.1843	METRONIDAZOL - 5MG/ML, SOLUCAO INJETAVEL, BOLSA OU FRASCO 100ML	ANTIMICROB BOLSA IANOS	1585	R\$ 5.536,68	ANEXO: historico_consumo_simplificado base CEOS EVIDÊNCIA DE CONSUMO 01 07 2024 a 30 06 2025.pdf
HOF - CAF	JUL/24 a JUN/25	3084027.1843	METRONIDAZOL - 5MG/ML, SOLUCAO INJETAVEL, BOLSA OU FRASCO 100ML	ANTIMICROB BOLSA IANOS	18700	R\$ 65.759,00	ANEXO: historico_consumo_simplificado base CEOS EVIDÊNCIA DE CONSUMO 01 07 2024 a 30 06 2025.pdf
HR - CAF	JUL/24 a JUN/25	3084027.1843	METRONIDAZOL - 5MG/ML, SOLUCAO INJETAVEL, BOLSA OU FRASCO 100ML	ANTIMICROB BOLSA IANOS	26320	R\$ 92.098,80	ANEXO: historico_consumo_simplificado base CEOS EVIDÊNCIA DE CONSUMO 01 07 2024 a 30 06 2025.pdf
HOF - CAF	JUL/24 a JUN/25	3084027.114	METRONIDAZOL - 5MG/ML, SOLUCAO INJETAVEL, FRASCO 100ML - FRASCO 100,000 MILILITRO	SPGV FRASCO	10800	R\$ 39.477,00	ANEXO: historico_consumo_simplificado base CEOS EVIDÊNCIA DE CONSUMO 01 07 2024 a 30 06 2025.pdf
HAM - CAF	JUL/24 a JUN/25	3084027.114	METRONIDAZOL - 5MG/ML, SOLUCAO INJETAVEL, FRASCO 100ML - FRASCO 100,000 MILILITRO	SPGV FRASCO	480	R\$ 1.953,60	ANEXO: historico_consumo_simplificado base CEOS EVIDÊNCIA DE CONSUMO 01 07 2024 a 30 06 2025.pdf
HLB - CAF	JUL/24 a JUN/25	3084027.114	METRONIDAZOL - 5MG/ML, SOLUCAO INJETAVEL, FRASCO 100ML - FRASCO 100,000 MILILITRO	SPGV FRASCO	4310	R\$ 15.839,10	ANEXO: historico_consumo_simplificado base CEOS EVIDÊNCIA DE CONSUMO 01 07 2024 a 30 06 2025.pdf
HR - CAF	JUL/24 a JUN/25	3084027.114	METRONIDAZOL - 5MG/ML, SOLUCAO INJETAVEL, FRASCO 100ML - FRASCO 100,000 MILILITRO	SPGV FRASCO	540	R\$ 2.197,80	ANEXO: historico_consumo_simplificado base CEOS EVIDÊNCIA DE CONSUMO 01 07 2024 a 30 06 2025.pdf
HLB - CAF	JUL/24 a JUN/25	3166422.1373	METRONIDAZOL - CONCENTRAÇÃO /DOSAGEM 100 MG, FORMA FARMACÊUTICA CREME - BISNAGA	ANTIMICROB BISNAGA IANOS	10	R\$ 68,10	ANEXO: historico_consumo_simplificado base CEOS EVIDÊNCIA DE CONSUMO 01 07 2024 a 30 06 2025.pdf
HAM - CAF	JUL/24 a JUN/25	3293734.82	METRONIDAZOL 100 MG/G GELEIA VAGINAL 50G BISNAGA - BISNAGA 50,000 GRAMA	ANTIMICROB BISNAGA IANOS	161	R\$ 930,18	ANEXO: historico_consumo_simplificado base CEOS EVIDÊNCIA DE CONSUMO 01 07 2024 a 30 06 2025.pdf
HOSP. ULYSSES PERNAMBUCANO	JUL/24 a JUN/25	3293734.82	METRONIDAZOL 100 MG/G GELEIA VAGINAL 50G BISNAGA - BISNAGA 50,000 GRAMA	ANTIMICROB BISNAGA IANOS	14	R\$ 81,41	ANEXO: historico_consumo_simplificado base CEOS EVIDÊNCIA DE CONSUMO 01 07 2024 a 30 06 2025.pdf
HR - CAF	JUL/24 a JUN/25	3293734.82	METRONIDAZOL 100 MG/G GELEIA VAGINAL 50G BISNAGA - BISNAGA 50,000 GRAMA	ANTIMICROB BISNAGA IANOS	20	R\$ 115,60	ANEXO: historico_consumo_simplificado base CEOS EVIDÊNCIA DE CONSUMO 01 07 2024 a 30 06 2025.pdf
HLB - CAF	JUL/24 a JUN/25	3166481.842	METRONIDAZOL SUSPENSÃO ORAL - 40MG/ML-FRASCO 80,000 MILILITRO	ANTIMICROB FRASCO IANOS	25	R\$ 202,00	ANEXO: historico_consumo_simplificado base CEOS EVIDÊNCIA DE CONSUMO 01 07 2024 a 30 06 2025.pdf
HR - CAF	JUL/24 a JUN/25	3166481.114	METRONIDAZOL SUSPENSÃO ORAL 40 MG/ML FRASCO 100 ML - FRASCO 100,000 MILILITRO	ANTIMICROB FRASCO IANOS	5	R\$ 36,25	ANEXO: historico_consumo_simplificado base CEOS EVIDÊNCIA DE CONSUMO 01 07 2024 a 30 06 2025.pdf
HOSPITAL BELARMINO CORREIA	JUL/24 a JUN/25	3166481.114	METRONIDAZOL SUSPENSÃO ORAL 40 MG/ML FRASCO 100 ML - FRASCO 100,000 MILILITRO	ANTIMICROB FRASCO IANOS	23	R\$ 166,75	ANEXO: historico_consumo_simplificado base CEOS EVIDÊNCIA DE CONSUMO 01 07 2024 a 30 06 2025.pdf
HOF - CAF	JUL/24 a JUN/25	3168166.1653	MICAFUNGINA SODICA - 100MG PO LIOFILIZADO SOL. INJ, IV - FRASCO-AMPOLA	ANTIMICROB FRASCO- IANOS AMPOLA	129	R\$ 47.029,45	ANEXO: historico_consumo_simplificado base CEOS EVIDÊNCIA DE CONSUMO 01 07 2024 a 30 06 2025.pdf
HLB - CAF	JUL/24 a JUN/25	3168166.1653	MICAFUNGINA SODICA - 100MG PO LIOFILIZADO SOL. INJ, IV - FRASCO-AMPOLA	ANTIMICROB FRASCO- IANOS AMPOLA	270	#####	ANEXO: historico_consumo_simplificado base CEOS EVIDÊNCIA DE CONSUMO 01 07 2024 a 30 06 2025.pdf
HAM - CAF	JUL/24 a JUN/25	3168166.1653	MICAFUNGINA SODICA - 100MG PO LIOFILIZADO SOL. INJ, IV - FRASCO-AMPOLA	ANTIMICROB FRASCO- IANOS AMPOLA	128	R\$ 46.857,34	ANEXO: historico_consumo_simplificado base CEOS EVIDÊNCIA DE CONSUMO 01 07 2024 a 30 06 2025.pdf
HR - CAF	JUL/24 a JUN/25	3168166.1653	MICAFUNGINA SODICA - 100MG PO LIOFILIZADO SOL. INJ, IV - FRASCO-AMPOLA	ANTIMICROB FRASCO- IANOS AMPOLA	313	#####	ANEXO: historico_consumo_simplificado base CEOS EVIDÊNCIA DE CONSUMO 01 07 2024 a 30 06 2025.pdf
HGV - CAF	JUL/24 a JUN/25	3168166.1653	MICAFUNGINA SODICA - 100MG PO LIOFILIZADO SOL. INJ, IV - FRASCO-AMPOLA	ANTIMICROB FRASCO- IANOS AMPOLA	250	R\$ 90.860,70	ANEXO: historico_consumo_simplificado base CEOS EVIDÊNCIA DE CONSUMO 01 07 2024 a 30 06 2025.pdf
HAM - CAF	JUL/24 a JUN/25	3168174.1653	MICAFUNGINA SODICA - 50MG PO LIOFILIZADO SOL. INJ, IV - FRASCO-AMPOLA	ANTIMICROB FRASCO- IANOS AMPOLA	83	R\$ 16.346,88	ANEXO: historico_consumo_simplificado base CEOS EVIDÊNCIA DE CONSUMO 01 07 2024 a 30 06 2025.pdf
HOF - CAF	JUL/24 a JUN/25	3168174.1653	MICAFUNGINA SODICA - 50MG PO LIOFILIZADO SOL. INJ, IV - FRASCO-AMPOLA	ANTIMICROB FRASCO- IANOS AMPOLA	99	R\$ 19.779,69	ANEXO: historico_consumo_simplificado base CEOS EVIDÊNCIA DE CONSUMO 01 07 2024 a 30 06 2025.pdf
HLB - CAF	JUL/24 a JUN/25	3168174.1653	MICAFUNGINA SODICA - 50MG PO LIOFILIZADO SOL. INJ, IV - FRASCO-AMPOLA	ANTIMICROB FRASCO- IANOS AMPOLA	80	R\$ 16.024,40	ANEXO: historico_consumo_simplificado base CEOS EVIDÊNCIA DE CONSUMO 01 07 2024 a 30 06 2025.pdf
HOSP. ULYSSES PERNAMBUCANO	JUL/24 a JUN/25	3202917.1	MICONAZOL, NITRATO - 20MG, BISNAGA - UNIDADE	MEDICAMEN UNIDADE TOS	10	R\$ 67,75	
HR - CAF	JUL/24 a JUN/25	3085376.360	MIDAZOLAM - 5MG/ML, - AMPOLA 3,000 MILILITRO	MEDICAMEN UNIDADE TOS CONTROLAD OS	7900	R\$ 20.592,00	ANEXO: historico_consumo_simplificado base CEOS EVIDÊNCIA DE CONSUMO 01 07 2024 a 30 06 2025.pdf
HOSPITAL BELARMINO CORREIA	JUL/24 a JUN/25	3085376.360	MIDAZOLAM - 5MG/ML, - AMPOLA 3,000 MILILITRO	MEDICAMEN UNIDADE TOS CONTROLAD OS	686	R\$ 1.710,04	ANEXO: historico_consumo_simplificado base CEOS EVIDÊNCIA DE CONSUMO 01 07 2024 a 30 06 2025.pdf
HAM - CAF	JUL/24 a JUN/25	3085376.360	MIDAZOLAM - 5MG/ML, - AMPOLA 3,000 MILILITRO	MEDICAMEN UNIDADE TOS CONTROLAD OS	3200	R\$ 7.682,00	ANEXO: historico_consumo_simplificado base CEOS EVIDÊNCIA DE CONSUMO 01 07 2024 a 30 06 2025.pdf
HGV - CAF	JUL/24 a JUN/25	3085376.360	MIDAZOLAM - 5MG/ML, - AMPOLA 3,000 MILILITRO	MEDICAMEN UNIDADE TOS CONTROLAD OS	5500	R\$ 14.095,00	ANEXO: historico_consumo_simplificado base CEOS EVIDÊNCIA DE CONSUMO 01 07 2024 a 30 06 2025.pdf
HOF - CAF	JUL/24 a JUN/25	3085376.360	MIDAZOLAM - 5MG/ML, - AMPOLA 3,000 MILILITRO	MEDICAMEN UNIDADE TOS CONTROLAD OS	5400	R\$ 13.749,00	ANEXO: historico_consumo_simplificado base CEOS EVIDÊNCIA DE CONSUMO 01 07 2024 a 30 06 2025.pdf
HLB - CAF	JUL/24 a JUN/25	3085376.360.1465	MIDAZOLAM 5MG/ML 3ML 15MG - AMPOLA	MEDICAMEN AMPOLA TOS CONTROLAD OS	3040	R\$ 8.603,20	ANEXO: historico_consumo_simplificado base CEOS EVIDÊNCIA DE CONSUMO 01 07 2024 a 30 06 2025.pdf
HR - CAF	JUL/24 a JUN/25	3336158.89	MIDAZOLAM - CONCENTRACAO/DOSAGEM 2 MG/ML,FORMA FARMACEUTICA SOLUCAO ORAL,FORMA DE APRESENTACAO FRASC	MEDICAMEN FRASCO TOS CONTROLAD OS	7	R\$ 146,86	ANEXO: historico_consumo_simplificado base CEOS EVIDÊNCIA DE CONSUMO 01 07 2024 a 30 06 2025.pdf
HOSP. ULYSSES PERNAMBUCANO	JUL/24 a JUN/25	3085376.270	MIDAZOLAM 50 MG - 5 MG/ML, AMPOLA DE 10 ML	MEDICAMEN AMPOLA TOS CONTROLAD OS	23	R\$ 191,57	ANEXO: historico_consumo_simplificado base CEOS EVIDÊNCIA DE CONSUMO 01 07 2024 a 30 06 2025.pdf
HGV - CAF	JUL/24 a JUN/25	3085376.270	MIDAZOLAM 50 MG - 5 MG/ML, AMPOLA DE 10 ML	MEDICAMEN AMPOLA TOS CONTROLAD OS	30825	#####	ANEXO: historico_consumo_simplificado base CEOS EVIDÊNCIA DE CONSUMO 01 07 2024 a 30 06 2025.pdf
HAM - CAF	JUL/24 a JUN/25	3085376.270	MIDAZOLAM 50 MG - 5 MG/ML, AMPOLA DE 10 ML	MEDICAMEN AMPOLA TOS CONTROLAD OS	16725	#####	ANEXO: historico_consumo_simplificado base CEOS EVIDÊNCIA DE CONSUMO 01 07 2024 a 30 06 2025.pdf
HOF - CAF	JUL/24 a JUN/25	3085376.270	MIDAZOLAM 50 MG - 5 MG/ML, AMPOLA DE 10 ML	MEDICAMEN AMPOLA TOS CONTROLAD OS	37384	#####	ANEXO: historico_consumo_simplificado base CEOS EVIDÊNCIA DE CONSUMO 01 07 2024 a 30 06 2025.pdf
HR - CAF	JUL/24 a JUN/25	3085376.270	MIDAZOLAM 50 MG - 5 MG/ML, AMPOLA DE 10 ML	MEDICAMEN AMPOLA TOS CONTROLAD OS	77021	#####	ANEXO: historico_consumo_simplificado base CEOS EVIDÊNCIA DE CONSUMO 01 07 2024 a 30 06 2025.pdf
HLB - CAF	JUL/24 a JUN/25	3085376.270	MIDAZOLAM 50 MG - 5 MG/ML, AMPOLA DE 10 ML	MEDICAMEN AMPOLA TOS CONTROLAD OS	6895	R\$ 55.357,65	ANEXO: historico_consumo_simplificado base CEOS EVIDÊNCIA DE CONSUMO 01 07 2024 a 30 06 2025.pdf

HL - COVID-19	JUL/24 a JUN/25	3085376.270	MIDAZOLAM 50 MG - 5 MG/ML, AMPOLA DE 10 ML	MEDICAMENTOS CONTROLADOS	AMPOLA	550	R\$ 5.592,00	ANEXO: historico_consumo_simplificado base CEOS EVIDÊNCIA DE CONSUMO 01 07 2024 a 30 06 2025.pdf
HOSPITAL BELARMINO CORREIA	JUL/24 a JUN/25	3085376.270	MIDAZOLAM 50 MG - 5 MG/ML, AMPOLA DE 10 ML	MEDICAMENTOS CONTROLADOS	AMPOLA	3716	R\$ 29.841,90	ANEXO: historico_consumo_simplificado base CEOS EVIDÊNCIA DE CONSUMO 01 07 2024 a 30 06 2025.pdf
HOSP. ULYSSES PERNAMBUCANO	JUL/24 a JUN/25	117040.1465	MIDAZOLAM 50MG/10ML - AMPOLA	MEDICAMENTOS	AMPOLA	26	R\$ 303,68	ANEXO: historico_consumo_simplificado base CEOS EVIDÊNCIA DE CONSUMO 01 07 2024 a 30 06 2025.pdf
HL - CAF	JUL/24 a JUN/25	3150232.961	MIDAZOLAM, CLORIDRATO - 1MG/ML, - AMPOLA 5,000 MILILITRO	MEDICAMENTOS CONTROLADOS	AMPOLA	1200	R\$ 2.424,00	ANEXO: historico_consumo_simplificado base CEOS EVIDÊNCIA DE CONSUMO 01 07 2024 a 30 06 2025.pdf
HOF - CAF	JUL/24 a JUN/25	3195570.270	MILRINONA 1MG/ML - AMPOLA 10,000 MILILITRO	MEDICAMENTOS	AMPOLA	10	R\$ 898,60	ANEXO: historico_consumo_simplificado base CEOS EVIDÊNCIA DE CONSUMO 01 07 2024 a 30 06 2025.pdf
HAM - CAF	JUL/24 a JUN/25	3195570.270	MILRINONA 1MG/ML - AMPOLA 10,000 MILILITRO	MEDICAMENTOS	AMPOLA	40	R\$ 3.570,25	ANEXO: historico_consumo_simplificado base CEOS EVIDÊNCIA DE CONSUMO 01 07 2024 a 30 06 2025.pdf
HR - CAF	JUL/24 a JUN/25	3195570.270	MILRINONA 1MG/ML - AMPOLA 10,000 MILILITRO	MEDICAMENTOS	AMPOLA	1626	#####	ANEXO: historico_consumo_simplificado base CEOS EVIDÊNCIA DE CONSUMO 01 07 2024 a 30 06 2025.pdf
HL - CAF	JUL/24 a JUN/25	3195570.270	MILRINONA 1MG/ML - AMPOLA 10,000 MILILITRO	MEDICAMENTOS	AMPOLA	105	R\$ 9.333,00	ANEXO: historico_consumo_simplificado base CEOS EVIDÊNCIA DE CONSUMO 01 07 2024 a 30 06 2025.pdf
HAM - CAF	JUL/24 a JUN/25	3085384.1473	MISOPROSTOL - 200MCG COMP VAGINAL - COMPRIMIDO	MEDICAMENTOS CONTROLADOS	COMPRIMIDO	3085	#####	ANEXO: historico_consumo_simplificado base CEOS EVIDÊNCIA DE CONSUMO 01 07 2024 a 30 06 2025.pdf
HOSPITAL BELARMINO CORREIA	JUL/24 a JUN/25	3085384.1473	MISOPROSTOL - 200MCG COMP VAGINAL - COMPRIMIDO	MEDICAMENTOS CONTROLADOS	COMPRIMIDO	1617	R\$ 64.001,53	ANEXO: historico_consumo_simplificado base CEOS EVIDÊNCIA DE CONSUMO 01 07 2024 a 30 06 2025.pdf
HOSPITAL BELARMINO CORREIA	JUL/24 a JUN/25	3150330.1473	MISOPROSTOL - 25MCG COMP VAGINAL - COMPRIMIDO	MEDICAMENTOS CONTROLADOS	COMPRIMIDO	240	R\$ 3.297,78	ANEXO: historico_consumo_simplificado base CEOS EVIDÊNCIA DE CONSUMO 01 07 2024 a 30 06 2025.pdf
HAM - CAF	JUL/24 a JUN/25	3150330.1473	MISOPROSTOL - 25MCG COMP VAGINAL - COMPRIMIDO	MEDICAMENTOS CONTROLADOS	COMPRIMIDO	888	R\$ 11.730,48	ANEXO: historico_consumo_simplificado base CEOS EVIDÊNCIA DE CONSUMO 01 07 2024 a 30 06 2025.pdf
HAM - CAF	JUL/24 a JUN/25	3150330.1	MISOPROSTOL - 25MCG, COMPRIMIDO VAGINAL - UNIDADE	MEDICAMENTOS CONTROLADOS	UNIDADE	4360	R\$ 38.103,40	ANEXO: historico_consumo_simplificado base CEOS EVIDÊNCIA DE CONSUMO 01 07 2024 a 30 06 2025.pdf
HL - CAF	JUL/24 a JUN/25	3150330.1	MISOPROSTOL - 25MCG, COMPRIMIDO VAGINAL - UNIDADE	MEDICAMENTOS CONTROLADOS	UNIDADE	60	R\$ 523,80	ANEXO: historico_consumo_simplificado base CEOS EVIDÊNCIA DE CONSUMO 01 07 2024 a 30 06 2025.pdf
HAM - CAF	JUL/24 a JUN/25	3087905.271	MONOETANOLAMINA - 50MG/ML SOL. INJ, AMPOLA 2ML - AMPOLA 2,000 MILILITRO	MEDICAMENTOS	AMPOLA	32	R\$ 268,12	ANEXO: historico_consumo_simplificado base CEOS EVIDÊNCIA DE CONSUMO 01 07 2024 a 30 06 2025.pdf
HR - CAF	JUL/24 a JUN/25	3087905.271	MONOETANOLAMINA - 50MG/ML SOL. INJ, AMPOLA 2ML - AMPOLA 2,000 MILILITRO	MEDICAMENTOS	AMPOLA	390	R\$ 3.264,18	ANEXO: historico_consumo_simplificado base CEOS EVIDÊNCIA DE CONSUMO 01 07 2024 a 30 06 2025.pdf
HOF - CAF	JUL/24 a JUN/25	3087905.271	MONOETANOLAMINA - 50MG/ML SOL. INJ, AMPOLA 2ML - AMPOLA 2,000 MILILITRO	MEDICAMENTOS	AMPOLA	18	R\$ 150,66	ANEXO: historico_consumo_simplificado base CEOS EVIDÊNCIA DE CONSUMO 01 07 2024 a 30 06 2025.pdf
HAM - CAF	JUL/24 a JUN/25	3168921.1034	MONONITRATO DE ISOSSORBIDA - 10MG/ML SOL. INJ, AMPOLA 1ML - AMPOLA 1,000 MILILITRO	MEDICAMENTOS	AMPOLA	30	R\$ 80,70	ANEXO: historico_consumo_simplificado base CEOS EVIDÊNCIA DE CONSUMO 01 07 2024 a 30 06 2025.pdf
HR - CAF	JUL/24 a JUN/25	3168921.1034	MONONITRATO DE ISOSSORBIDA - 10MG/ML SOL. INJ, AMPOLA 1ML - AMPOLA 1,000 MILILITRO	MEDICAMENTOS	AMPOLA	150	R\$ 403,50	ANEXO: historico_consumo_simplificado base CEOS EVIDÊNCIA DE CONSUMO 01 07 2024 a 30 06 2025.pdf
HGV - CAF	JUL/24 a JUN/25	3169103.1034	MORFINA - 0,2MG/ML SOL. INJ, - AMPOLA 1,000 MILILITRO	MEDICAMENTOS CONTROLADOS	AMPOLA	3800	R\$ 18.503,50	ANEXO: historico_consumo_simplificado base CEOS EVIDÊNCIA DE CONSUMO 01 07 2024 a 30 06 2025.pdf
HOF - CAF	JUL/24 a JUN/25	3169103.1034	MORFINA - 0,2MG/ML SOL. INJ, - AMPOLA 1,000 MILILITRO	MEDICAMENTOS CONTROLADOS	AMPOLA	3000	R\$ 14.574,50	ANEXO: historico_consumo_simplificado base CEOS EVIDÊNCIA DE CONSUMO 01 07 2024 a 30 06 2025.pdf
HAM - CAF	JUL/24 a JUN/25	3169103.1034	MORFINA - 0,2MG/ML SOL. INJ, - AMPOLA 1,000 MILILITRO	MEDICAMENTOS CONTROLADOS	AMPOLA	3335	R\$ 16.197,95	ANEXO: historico_consumo_simplificado base CEOS EVIDÊNCIA DE CONSUMO 01 07 2024 a 30 06 2025.pdf
HL - CAF	JUL/24 a JUN/25	3169103.1034	MORFINA - 0,2MG/ML SOL. INJ, - AMPOLA 1,000 MILILITRO	MEDICAMENTOS CONTROLADOS	AMPOLA	4005	R\$ 19.415,00	ANEXO: historico_consumo_simplificado base CEOS EVIDÊNCIA DE CONSUMO 01 07 2024 a 30 06 2025.pdf
HOSPITAL BELARMINO CORREIA	JUL/24 a JUN/25	3169103.1034	MORFINA - 0,2MG/ML SOL. INJ, - AMPOLA 1,000 MILILITRO	MEDICAMENTOS CONTROLADOS	AMPOLA	562	R\$ 2.714,96	ANEXO: historico_consumo_simplificado base CEOS EVIDÊNCIA DE CONSUMO 01 07 2024 a 30 06 2025.pdf
HOSPITAL BELARMINO CORREIA	JUL/24 a JUN/25	3169189.1034	MORFINA 10MG/ML, SOL. INJ, AMPOLA 1ML - AMPOLA 1,000 MILILITRO	MEDICAMENTOS CONTROLADOS	AMPOLA	953	R\$ 1.875,51	ANEXO: historico_consumo_simplificado base CEOS EVIDÊNCIA DE CONSUMO 01 07 2024 a 30 06 2025.pdf
HGV - CAF	JUL/24 a JUN/25	3169189.1034	MORFINA 10MG/ML, SOL. INJ, AMPOLA 1ML - AMPOLA 1,000 MILILITRO	MEDICAMENTOS CONTROLADOS	AMPOLA	15700	R\$ 31.456,00	ANEXO: historico_consumo_simplificado base CEOS EVIDÊNCIA DE CONSUMO 01 07 2024 a 30 06 2025.pdf
HAM - CAF	JUL/24 a JUN/25	3169189.1034	MORFINA 10MG/ML, SOL. INJ, AMPOLA 1ML - AMPOLA 1,000 MILILITRO	MEDICAMENTOS CONTROLADOS	AMPOLA	3850	R\$ 7.702,50	ANEXO: historico_consumo_simplificado base CEOS EVIDÊNCIA DE CONSUMO 01 07 2024 a 30 06 2025.pdf
HR - CAF	JUL/24 a JUN/25	3169189.1034	MORFINA 10MG/ML, SOL. INJ, AMPOLA 1ML - AMPOLA 1,000 MILILITRO	MEDICAMENTOS CONTROLADOS	AMPOLA	26750	R\$ 53.569,00	ANEXO: historico_consumo_simplificado base CEOS EVIDÊNCIA DE CONSUMO 01 07 2024 a 30 06 2025.pdf
HL - CAF	JUL/24 a JUN/25	3169189.1034	MORFINA 10MG/ML, SOL. INJ, AMPOLA 1ML - AMPOLA 1,000 MILILITRO	MEDICAMENTOS CONTROLADOS	AMPOLA	18080	R\$ 36.557,20	ANEXO: historico_consumo_simplificado base CEOS EVIDÊNCIA DE CONSUMO 01 07 2024 a 30 06 2025.pdf
HGV - CAF	JUL/24 a JUN/25	316918-9.1175	MORFINA, SULFATO - CONCENTRACAO/DOSAGEM 10 MG/ML.FORMA FARMACEUTICA S - FRASCO-AMPOLA 1,000 MILILITRO	MEDICAMENTOS	AMPOLA	4000	R\$ 6.200,00	ANEXO: historico_consumo_simplificado base CEOS EVIDÊNCIA DE CONSUMO 01 07 2024 a 30 06 2025.pdf
HOF - CAF	JUL/24 a JUN/25	#####	MORFINA 10MG/ML, SOL. INJ, AMPOLA 1ML - AMPOLA 1,000 MILILITRO	MEDICAMENTOS CONTROLADOS	AMPOLA	14950	R\$ 30.319,84	ANEXO: historico_consumo_simplificado base CEOS EVIDÊNCIA DE CONSUMO 01 07 2024 a 30 06 2025.pdf
HL - CAF	JUL/24 a JUN/25	3169200.271	MORFINA SOL. INJ. 1 MG/ML - AMPOLA 2,000 MILILITRO	MEDICAMENTOS CONTROLADOS	AMPOLA	955	R\$ 3.918,05	ANEXO: historico_consumo_simplificado base CEOS EVIDÊNCIA DE CONSUMO 01 07 2024 a 30 06 2025.pdf
HOF - CAF	JUL/24 a JUN/25	3169200.271	MORFINA SOL. INJ. 1 MG/ML - AMPOLA 2,000 MILILITRO	MEDICAMENTOS CONTROLADOS	AMPOLA	275	R\$ 1.053,75	ANEXO: historico_consumo_simplificado base CEOS EVIDÊNCIA DE CONSUMO 01 07 2024 a 30 06 2025.pdf
HR - CAF	JUL/24 a JUN/25	3169200.271	MORFINA SOL. INJ. 1 MG/ML - AMPOLA 2,000 MILILITRO	MEDICAMENTOS CONTROLADOS	AMPOLA	5850	R\$ 23.117,00	ANEXO: historico_consumo_simplificado base CEOS EVIDÊNCIA DE CONSUMO 01 07 2024 a 30 06 2025.pdf

HAM - CAF	JUL/24 a JUN/25	3169200.271	MORFINA SOL. INJ. 1 MG/ML - AMPOLA 2,000 MILILITRO	MEDICAMENTOS CONTROLADOS	AMPOLA	1063	R\$ 4.339,60	ANEXO: historico_consumo_simplificado base CEOS EVIDÊNCIA DE CONSUMO 01 07 2024 a 30 06 2025.pdf
HGV - CAF	JUL/24 a JUN/25	3169200.271	MORFINA SOL. INJ. 1 MG/ML - AMPOLA 2,000 MILILITRO	MEDICAMENTOS CONTROLADOS	AMPOLA	1200	R\$ 4.843,50	ANEXO: historico_consumo_simplificado base CEOS EVIDÊNCIA DE CONSUMO 01 07 2024 a 30 06 2025.pdf
HR - CAF	JUL/24 a JUN/25	3169154.1473	MORFINA, SULFATO - 10MG - COMPRIMIDO	MEDICAMENTOS CONTROLADOS	COMPRIMIDO	3750	R\$ 1.972,98	ANEXO: historico_consumo_simplificado base CEOS EVIDÊNCIA DE CONSUMO 01 07 2024 a 30 06 2025.pdf
HAM - CAF	JUL/24 a JUN/25	3169154.1473	MORFINA, SULFATO - 10MG - COMPRIMIDO	MEDICAMENTOS CONTROLADOS	COMPRIMIDO	3760	R\$ 1.960,40	ANEXO: historico_consumo_simplificado base CEOS EVIDÊNCIA DE CONSUMO 01 07 2024 a 30 06 2025.pdf
HOF - CAF	JUL/24 a JUN/25	3169154.1473	MORFINA, SULFATO - 10MG - COMPRIMIDO	MEDICAMENTOS CONTROLADOS	COMPRIMIDO	4100	R\$ 2.115,14	ANEXO: historico_consumo_simplificado base CEOS EVIDÊNCIA DE CONSUMO 01 07 2024 a 30 06 2025.pdf
HL - CAF	JUL/24 a JUN/25	3169219.1473	MORFINA, SULFATO - 30MG, - COMPRIMIDO	MEDICAMENTOS CONTROLADOS	COMPRIMIDO	35600	R\$ 46.543,00	ANEXO: historico_consumo_simplificado base CEOS EVIDÊNCIA DE CONSUMO 01 07 2024 a 30 06 2025.pdf
HOF - CAF	JUL/24 a JUN/25	3085430.1473	MOXIFLOXACINO - 400MG, COMPRIMIDO - COMPRIMIDO	ANTIMICROBIANOS	COMPRIMIDO	378	R\$ 1.755,32	ANEXO: historico_consumo_simplificado base CEOS EVIDÊNCIA DE CONSUMO 01 07 2024 a 30 06 2025.pdf
HOF - CAF	JUL/24 a JUN/25	3085414.1382	MOXIFLOXACINO 1,6MG/ML IV SOL. INJ, BOLSA 250ML - BOLSA 250,000 MILILITRO	SPGV	BOLSA	821	R\$ 26.031,48	ANEXO: historico_consumo_simplificado base CEOS EVIDÊNCIA DE CONSUMO 01 07 2024 a 30 06 2025.pdf
HAM - CAF	JUL/24 a JUN/25	3085414.1382	MOXIFLOXACINO 1,6MG/ML IV SOL. INJ, BOLSA 250ML - BOLSA 250,000 MILILITRO	SPGV	BOLSA	10	R\$ 316,80	ANEXO: historico_consumo_simplificado base CEOS EVIDÊNCIA DE CONSUMO 01 07 2024 a 30 06 2025.pdf
HR - CAF	JUL/24 a JUN/25	3085414.1382	MOXIFLOXACINO 1,6MG/ML IV SOL. INJ, BOLSA 250ML - BOLSA 250,000 MILILITRO	SPGV	BOLSA	30	R\$ 950,40	ANEXO: historico_consumo_simplificado base CEOS EVIDÊNCIA DE CONSUMO 01 07 2024 a 30 06 2025.pdf
HGV - CAF	JUL/24 a JUN/25	3085414.1382	MOXIFLOXACINO 1,6MG/ML IV SOL. INJ, BOLSA 250ML - BOLSA 250,000 MILILITRO	SPGV	BOLSA	20	R\$ 610,60	ANEXO: historico_consumo_simplificado base CEOS EVIDÊNCIA DE CONSUMO 01 07 2024 a 30 06 2025.pdf
HOF - CAF	JUL/24 a JUN/25	4701232.1382	MOXIFLOXACINO, CLORIDRATO - CONCENTRACAO/DOSAGEM 1,6 MG/ML BOLSA 250ML	MEDICAMENTOS	BOLSA	10	R\$ 200,00	ANEXO: historico_consumo_simplificado base CEOS EVIDÊNCIA DE CONSUMO 01 07 2024 a 30 06 2025.pdf
HAM - CAF	JUL/24 a JUN/25	3195708.843	MUPIROICINA - 20MG/G, CREME DERM. BISNAGA 15G - BISNAGA 15,000 GRAMA	ANTIMICROBIANOS	BISNAGA	5	R\$ 127,35	ANEXO: historico_consumo_simplificado base CEOS EVIDÊNCIA DE CONSUMO 01 07 2024 a 30 06 2025.pdf
HOF - CAF	JUL/24 a JUN/25	3195708.843	MUPIROICINA - 20MG/G, CREME DERM. BISNAGA 15G - BISNAGA 15,000 GRAMA	ANTIMICROBIANOS	BISNAGA	28	R\$ 695,16	ANEXO: historico_consumo_simplificado base CEOS EVIDÊNCIA DE CONSUMO 01 07 2024 a 30 06 2025.pdf
HOSPITAL BELARMINO CORREIA	JUL/24 a JUN/25	3195708.843	MUPIROICINA - 20MG/G, CREME DERM. BISNAGA 15G - BISNAGA 15,000 GRAMA	ANTIMICROBIANOS	BISNAGA	57	R\$ 1.577,34	ANEXO: historico_consumo_simplificado base CEOS EVIDÊNCIA DE CONSUMO 01 07 2024 a 30 06 2025.pdf
HAM - CAF	JUL/24 a JUN/25	3085546.1034	NALBUFINA SOL. INJ 10MG/ML - AMPOLA 1,000 MILILITRO	MEDICAMENTOS CONTROLADOS	AMPOLA	100	R\$ 975,00	ANEXO: historico_consumo_simplificado base CEOS EVIDÊNCIA DE CONSUMO 01 07 2024 a 30 06 2025.pdf
HOF - CAF	JUL/24 a JUN/25	3169383.1034	NALOXONA - 0,4MG/ML SOL. INJ, AMPOLA 1ML - AMPOLA 1,000 MILILITRO	MEDICAMENTOS CONTROLADOS	AMPOLA	345	R\$ 1.815,55	ANEXO: historico_consumo_simplificado base CEOS EVIDÊNCIA DE CONSUMO 01 07 2024 a 30 06 2025.pdf
HAM - CAF	JUL/24 a JUN/25	3169383.1034	NALOXONA - 0,4MG/ML SOL. INJ, AMPOLA 1ML - AMPOLA 1,000 MILILITRO	MEDICAMENTOS CONTROLADOS	AMPOLA	334	R\$ 1.752,18	ANEXO: historico_consumo_simplificado base CEOS EVIDÊNCIA DE CONSUMO 01 07 2024 a 30 06 2025.pdf
HR - CAF	JUL/24 a JUN/25	3169383.1034	NALOXONA - 0,4MG/ML SOL. INJ, AMPOLA 1ML - AMPOLA 1,000 MILILITRO	MEDICAMENTOS CONTROLADOS	AMPOLA	455	R\$ 2.371,95	ANEXO: historico_consumo_simplificado base CEOS EVIDÊNCIA DE CONSUMO 01 07 2024 a 30 06 2025.pdf
HL - Combate COVID-19	JUL/24 a JUN/25	3169383.1034	NALOXONA - 0,4MG/ML SOL. INJ, AMPOLA 1ML - AMPOLA 1,000 MILILITRO	MEDICAMENTOS CONTROLADOS	AMPOLA	50	R\$ 266,50	ANEXO: historico_consumo_simplificado base CEOS EVIDÊNCIA DE CONSUMO 01 07 2024 a 30 06 2025.pdf
HGV - CAF	JUL/24 a JUN/25	3169383.1034	NALOXONA - 0,4MG/ML SOL. INJ, AMPOLA 1ML - AMPOLA 1,000 MILILITRO	MEDICAMENTOS CONTROLADOS	AMPOLA	185	R\$ 967,90	ANEXO: historico_consumo_simplificado base CEOS EVIDÊNCIA DE CONSUMO 01 07 2024 a 30 06 2025.pdf
HOSPITAL BELARMINO CORREIA	JUL/24 a JUN/25	3169383.1034	NALOXONA - 0,4MG/ML SOL. INJ, AMPOLA 1ML - AMPOLA 1,000 MILILITRO	MEDICAMENTOS CONTROLADOS	AMPOLA	76	R\$ 395,44	ANEXO: historico_consumo_simplificado base CEOS EVIDÊNCIA DE CONSUMO 01 07 2024 a 30 06 2025.pdf
HL - CAF	JUL/24 a JUN/25	3169383.1034	NALOXONA - 0,4MG/ML SOL. INJ, AMPOLA 1ML - AMPOLA 1,000 MILILITRO	MEDICAMENTOS CONTROLADOS	AMPOLA	250	R\$ 1.309,10	ANEXO: historico_consumo_simplificado base CEOS EVIDÊNCIA DE CONSUMO 01 07 2024 a 30 06 2025.pdf
HOF - CAF	JUL/24 a JUN/25	3169529.840	NEOMICINA - 5MG/G + BACITRACINA 250UI/G BISNAGA 10G - BISNAGA 10,000 GRAMA	ANTIMICROBIANOS	BISNAGA	3	R\$ 8,01	ANEXO: historico_consumo_simplificado base CEOS EVIDÊNCIA DE CONSUMO 01 07 2024 a 30 06 2025.pdf
HL - CAF	JUL/24 a JUN/25	3169529.840	NEOMICINA - 5MG/G + BACITRACINA 250UI/G BISNAGA 10G - BISNAGA 10,000 GRAMA	ANTIMICROBIANOS	BISNAGA	100	R\$ 267,00	ANEXO: historico_consumo_simplificado base CEOS EVIDÊNCIA DE CONSUMO 01 07 2024 a 30 06 2025.pdf
HAM - CAF	JUL/24 a JUN/25	3169529.840	NEOMICINA - 5MG/G + BACITRACINA 250UI/G BISNAGA 10G - BISNAGA 10,000 GRAMA	ANTIMICROBIANOS	BISNAGA	1305	R\$ 3.757,35	ANEXO: historico_consumo_simplificado base CEOS EVIDÊNCIA DE CONSUMO 01 07 2024 a 30 06 2025.pdf
HOSP. ULYSSES PERNAMBUCANO	JUL/24 a JUN/25	3169529.840	NEOMICINA - 5MG/G + BACITRACINA 250UI/G BISNAGA 10G - BISNAGA 10,000 GRAMA	ANTIMICROBIANOS	BISNAGA	71	R\$ 199,91	ANEXO: historico_consumo_simplificado base CEOS EVIDÊNCIA DE CONSUMO 01 07 2024 a 30 06 2025.pdf
HL - CAF	JUL/24 a JUN/25	3169529.843	NEOMICINA 5 MG/G + BACITRACINA 250 UI/G CREME 15 G - BISNAGA 15,000 GRAMA	ANTIMICROBIANOS	BISNAGA	50	R\$ 150,00	ANEXO: historico_consumo_simplificado base CEOS EVIDÊNCIA DE CONSUMO 01 07 2024 a 30 06 2025.pdf
HOSPITAL BELARMINO CORREIA	JUL/24 a JUN/25	3169529.843	NEOMICINA 5 MG/G + BACITRACINA 250 UI/G CREME 15 G - BISNAGA 15,000 GRAMA	ANTIMICROBIANOS	BISNAGA	9	R\$ 26,65	ANEXO: historico_consumo_simplificado base CEOS EVIDÊNCIA DE CONSUMO 01 07 2024 a 30 06 2025.pdf
HOF - CAF	JUL/24 a JUN/25	3169529.843	NEOMICINA 5 MG/G + BACITRACINA 250 UI/G CREME 15 G - BISNAGA 15,000 GRAMA	ANTIMICROBIANOS	BISNAGA	10	R\$ 30,00	ANEXO: historico_consumo_simplificado base CEOS EVIDÊNCIA DE CONSUMO 01 07 2024 a 30 06 2025.pdf
HL - CAF	JUL/24 a JUN/25	3085554.1034	NEOSTIGMINA - 0,5MG/ML SOL. INJ, -AMPOLA 1,000 MILILITRO	MEDICAMENTOS	AMPOLA	752	R\$ 1.069,90	ANEXO: historico_consumo_simplificado base CEOS EVIDÊNCIA DE CONSUMO 01 07 2024 a 30 06 2025.pdf
HOSPITAL BELARMINO CORREIA	JUL/24 a JUN/25	3085554.1034	NEOSTIGMINA - 0,5MG/ML SOL. INJ, -AMPOLA 1,000 MILILITRO	MEDICAMENTOS	AMPOLA	444	R\$ 643,80	ANEXO: historico_consumo_simplificado base CEOS EVIDÊNCIA DE CONSUMO 01 07 2024 a 30 06 2025.pdf
HAM - CAF	JUL/24 a JUN/25	3085554.1034	NEOSTIGMINA - 0,5MG/ML SOL. INJ, -AMPOLA 1,000 MILILITRO	MEDICAMENTOS	AMPOLA	2630	R\$ 3.723,50	ANEXO: historico_consumo_simplificado base CEOS EVIDÊNCIA DE CONSUMO 01 07 2024 a 30 06 2025.pdf
HGV - CAF	JUL/24 a JUN/25	3085554.1034	NEOSTIGMINA - 0,5MG/ML SOL. INJ, -AMPOLA 1,000 MILILITRO	MEDICAMENTOS	AMPOLA	17367	R\$ 24.988,84	ANEXO: historico_consumo_simplificado base CEOS EVIDÊNCIA DE CONSUMO 01 07 2024 a 30 06 2025.pdf
HR - CAF	JUL/24 a JUN/25	3085554.1034	NEOSTIGMINA - 0,5MG/ML SOL. INJ, -AMPOLA 1,000 MILILITRO	MEDICAMENTOS	AMPOLA	10000	R\$ 14.266,50	ANEXO: historico_consumo_simplificado base CEOS EVIDÊNCIA DE CONSUMO 01 07 2024 a 30 06 2025.pdf
HOF - CAF	JUL/24 a JUN/25	3085554.1034	NEOSTIGMINA - 0,5MG/ML SOL. INJ, -AMPOLA 1,000 MILILITRO	MEDICAMENTOS	AMPOLA	2000	R\$ 2.903,00	ANEXO: historico_consumo_simplificado base CEOS EVIDÊNCIA DE CONSUMO 01 07 2024 a 30 06 2025.pdf
HR - CAF	JUL/24 a JUN/25	3289672.1697	NICOTINA - 14MG, ADESIVO TRANSDERMICO - ENVELOPE	MEDICAMENTOS	ADESIVO	56	R\$ 185,92	
HR - CAF	JUL/24 a JUN/25	2640635.1697	NICOTINA - 21MG, ADESIVO TRANSDERMICO - ENVELOPE	MEDICAMENTOS	ADESIVO	56	R\$ 213,92	
HR - CAF	JUL/24 a JUN/25	3680517.1	NICOTINA - 2MG, TABLETE, GOMA DE MASCAR - UNIDADE	MEDICAMENTOS	UNIDADE	180	R\$ 388,80	
HR - CAF	JUL/24 a JUN/25	3289656.1697	NICOTINA - 7MG, ADESIVO TRANSDERMICO - ENVELOPE	MEDICAMENTOS	ADESIVO	98	R\$ 266,56	
HAM - CAF	JUL/24 a JUN/25	3169596.1473	NIFEDIPINO - 10MG - COMPRIMIDO	MEDICAMENTOS	COMPRIMIDO	12510	R\$ 1.333,21	ANEXO: historico_consumo_simplificado base CEOS EVIDÊNCIA DE CONSUMO 01 07 2024 a 30 06 2025.pdf

HR - CAF	JUL/24 a JUN/25	3169596.1473	NIFEDIPINO - 10MG - COMPRIMIDO	MEDICAMEN TOS	COMPRIMID O	870	R\$ 84,56	ANEXO: historico_consumo_simplificado base CEOS EVIDÊNCIA DE CONSUMO 01 07 2024 a 30 06 2025.pdf
HBL - CAF	JUL/24 a JUN/25	3169596.1473	NIFEDIPINO - 10MG - COMPRIMIDO	MEDICAMEN TOS	COMPRIMID O	20280	R\$ 2.177,30	ANEXO: historico_consumo_simplificado base CEOS EVIDÊNCIA DE CONSUMO 01 07 2024 a 30 06 2025.pdf
HOSPITAL BELARMINO CORREIA	JUL/24 a JUN/25	3169600.1473	NIFEDIPINO 20MG COMPRIMIDO LIBERAÇÃO PROLONGADA	MEDICAMEN TOS	COMPRIMID O	343	R\$ 55,62	ANEXO: historico_consumo_simplificado base CEOS EVIDÊNCIA DE CONSUMO 01 07 2024 a 30 06 2025.pdf
HGV - CAF	JUL/24 a JUN/25	3169600.1473	NIFEDIPINO 20MG COMPRIMIDO LIBERAÇÃO PROLONGADA	MEDICAMEN TOS	COMPRIMID O	600	R\$ 97,31	ANEXO: historico_consumo_simplificado base CEOS EVIDÊNCIA DE CONSUMO 01 07 2024 a 30 06 2025.pdf
HAM - CAF	JUL/24 a JUN/25	3169600.1473	NIFEDIPINO 20MG COMPRIMIDO LIBERAÇÃO PROLONGADA	MEDICAMEN TOS	COMPRIMID O	2960	R\$ 478,02	ANEXO: historico_consumo_simplificado base CEOS EVIDÊNCIA DE CONSUMO 01 07 2024 a 30 06 2025.pdf
HBL - CAF	JUL/24 a JUN/25	3169600.1473	NIFEDIPINO 20MG COMPRIMIDO LIBERAÇÃO PROLONGADA	MEDICAMEN TOS	COMPRIMID O	1140	R\$ 184,82	ANEXO: historico_consumo_simplificado base CEOS EVIDÊNCIA DE CONSUMO 01 07 2024 a 30 06 2025.pdf
HGV - CAF	JUL/24 a JUN/25	3182959.1473	NIFEDIPINO 20MG - 100MG, COMPRIMIDO - COMPRIMIDO	MEDICAMEN TOS	COMPRIMID O	1200	R\$ 113,21	ANEXO: historico_consumo_simplificado base CEOS EVIDÊNCIA DE CONSUMO 01 07 2024 a 30 06 2025.pdf
HOSPITAL BELARMINO CORREIA	JUL/24 a JUN/25	3182959.1473	NIMESULIDA - 100MG, COMPRIMIDO - COMPRIMIDO	MEDICAMEN TOS	COMPRIMID O	283	R\$ 36,45	ANEXO: historico_consumo_simplificado base CEOS EVIDÊNCIA DE CONSUMO 01 07 2024 a 30 06 2025.pdf
HOSP. ULYSSES PERNAMBUC ANO	JUL/24 a JUN/25	3182959.1473	NIMESULIDA - 100MG, COMPRIMIDO - COMPRIMIDO	MEDICAMEN TOS	COMPRIMID O	914	R\$ 97,81	ANEXO: historico_consumo_simplificado base CEOS EVIDÊNCIA DE CONSUMO 01 07 2024 a 30 06 2025.pdf
HOF - CAF	JUL/24 a JUN/25	3182967.90	NIMESULIDA 50 MG/ML FRASCO 15ML - FRASCO 15,000 MILILITRO	MEDICAMEN TOS	FRASCO	50	R\$ 125,00	ANEXO: historico_consumo_simplificado base CEOS EVIDÊNCIA DE CONSUMO 01 07 2024 a 30 06 2025.pdf
HAM - CAF	JUL/24 a JUN/25	T01795.1	NIRMATRELVIR 150MG + RITONAVIR 100MG COMPRIMIDO - UNIDADE	MEDICAMEN TOS	UNIDADE	540	R\$ 26.334,30	
HBL - CAF	JUL/24 a JUN/25	3183173.113	NISTATINA - 100.000UI/ML SUSP. ORAL - FRASCO 50,000 MILILITRO	ANTIMICROB IANOS	FRASCO	351	R\$ 1.928,37	ANEXO: historico_consumo_simplificado base CEOS EVIDÊNCIA DE CONSUMO 01 07 2024 a 30 06 2025.pdf
HAM - CAF	JUL/24 a JUN/25	3183173.113	NISTATINA - 100.000UI/ML SUSP. ORAL - FRASCO 50,000 MILILITRO	ANTIMICROB IANOS	FRASCO	328	R\$ 1.806,96	ANEXO: historico_consumo_simplificado base CEOS EVIDÊNCIA DE CONSUMO 01 07 2024 a 30 06 2025.pdf
HOSPITAL BELARMINO CORREIA	JUL/24 a JUN/25	3183173.113	NISTATINA - 100.000UI/ML SUSP. ORAL - FRASCO 50,000 MILILITRO	ANTIMICROB IANOS	FRASCO	5	R\$ 27,75	ANEXO: historico_consumo_simplificado base CEOS EVIDÊNCIA DE CONSUMO 01 07 2024 a 30 06 2025.pdf
HOF - CAF	JUL/24 a JUN/25	3183173.113	NISTATINA - 100.000UI/ML SUSP. ORAL - FRASCO 50,000 MILILITRO	ANTIMICROB IANOS	FRASCO	916	R\$ 5.067,20	ANEXO: historico_consumo_simplificado base CEOS EVIDÊNCIA DE CONSUMO 01 07 2024 a 30 06 2025.pdf
HR - CAF	JUL/24 a JUN/25	3183173.113	NISTATINA - 100.000UI/ML SUSP. ORAL - FRASCO 50,000 MILILITRO	ANTIMICROB IANOS	FRASCO	322	R\$ 1.772,44	ANEXO: historico_consumo_simplificado base CEOS EVIDÊNCIA DE CONSUMO 01 07 2024 a 30 06 2025.pdf
HOSPITAL BELARMINO CORREIA	JUL/24 a JUN/25	3183173.128	NISTATINA - 100.000UI/ML SUSP. ORAL FRASCO 30ML - FRASCO 30,000 MILILI - FRASCO 30,000 MILILITRO	MEDICAMEN TOS	FRASCO	19	R\$ 76,28	ANEXO: historico_consumo_simplificado base CEOS EVIDÊNCIA DE CONSUMO 01 07 2024 a 30 06 2025.pdf
HOSPITAL BELARMINO CORREIA	JUL/24 a JUN/25	3183203.146	NISTATINA - 25.000UI/G CREME VAGINAL 60G - BISNAGA 60,000 GRAMA	ANTIMICROB IANOS	BISNAGA	243	R\$ 1.538,19	ANEXO: historico_consumo_simplificado base CEOS EVIDÊNCIA DE CONSUMO 01 07 2024 a 30 06 2025.pdf
HBL - CAF	JUL/24 a JUN/25	3183203.146	NISTATINA - 25.000UI/G CREME VAGINAL 60G - BISNAGA 60,000 GRAMA	ANTIMICROB IANOS	BISNAGA	37	R\$ 235,34	ANEXO: historico_consumo_simplificado base CEOS EVIDÊNCIA DE CONSUMO 01 07 2024 a 30 06 2025.pdf
HOSP. ULYSSES PERNAMBUC ANO	JUL/24 a JUN/25	3183203.146	NISTATINA - 25.000UI/G CREME VAGINAL 60G - BISNAGA 60,000 GRAMA	ANTIMICROB IANOS	BISNAGA	5	R\$ 32,02	ANEXO: historico_consumo_simplificado base CEOS EVIDÊNCIA DE CONSUMO 01 07 2024 a 30 06 2025.pdf
HGV - CAF	JUL/24 a JUN/25	3183203.146	NISTATINA - 25.000UI/G CREME VAGINAL 60G - BISNAGA 60,000 GRAMA	ANTIMICROB IANOS	BISNAGA	325	R\$ 2.072,50	ANEXO: historico_consumo_simplificado base CEOS EVIDÊNCIA DE CONSUMO 01 07 2024 a 30 06 2025.pdf
HR - CAF	JUL/24 a JUN/25	3183203.146	NISTATINA - 25.000UI/G CREME VAGINAL 60G - BISNAGA 60,000 GRAMA	ANTIMICROB IANOS	BISNAGA	100	R\$ 638,80	ANEXO: historico_consumo_simplificado base CEOS EVIDÊNCIA DE CONSUMO 01 07 2024 a 30 06 2025.pdf
HAM - CAF	JUL/24 a JUN/25	3183203.146	NISTATINA - 25.000UI/G CREME VAGINAL 60G - BISNAGA 60,000 GRAMA	ANTIMICROB IANOS	BISNAGA	619	R\$ 3.936,81	ANEXO: historico_consumo_simplificado base CEOS EVIDÊNCIA DE CONSUMO 01 07 2024 a 30 06 2025.pdf
HOF - CAF	JUL/24 a JUN/25	3183203.146	NISTATINA - 25.000UI/G CREME VAGINAL 60G - BISNAGA 60,000 GRAMA	ANTIMICROB IANOS	BISNAGA	410	R\$ 2.613,10	ANEXO: historico_consumo_simplificado base CEOS EVIDÊNCIA DE CONSUMO 01 07 2024 a 30 06 2025.pdf
HOF - CAF	JUL/24 a JUN/25	3183203.1373	NISTATINA - CONCENTRACAO/DOSAGEM 25.000 UI/G. CREME VAGINAL - BISNAGA	MEDICAMEN TOS	BISNAGA	150	R\$ 963,00	ANEXO: historico_consumo_simplificado base CEOS EVIDÊNCIA DE CONSUMO 01 07 2024 a 30 06 2025.pdf
HBL - CAF	JUL/24 a JUN/25	3195864.1373	NISTATINA + OXIDO DE ZINCO -DOSAGEM 100.000 UI/G + 200 MG/G.FORMA POM - BISNAGA	MEDICAMEN TOS	BISNAGA	70	R\$ 504,70	ANEXO: historico_consumo_simplificado base CEOS EVIDÊNCIA DE CONSUMO 01 07 2024 a 30 06 2025.pdf
HAM - CAF	JUL/24 a JUN/25	3195864.1373	NISTATINA + OXIDO DE ZINCO -DOSAGEM 100.000 UI/G + 200 MG/G.FORMA POM - BISNAGA	MEDICAMEN TOS	BISNAGA	50	R\$ 360,50	ANEXO: historico_consumo_simplificado base CEOS EVIDÊNCIA DE CONSUMO 01 07 2024 a 30 06 2025.pdf
HR - CAF	JUL/24 a JUN/25	3183254.1473	NITRAZEPAM 5MG - COMPRIMIDO	MEDICAMEN TOS	COMPRIMID O	1460	R\$ 777,58	ANEXO: historico_consumo_simplificado base CEOS EVIDÊNCIA DE CONSUMO 01 07 2024 a 30 06 2025.pdf
HBL - CAF	JUL/24 a JUN/25	3183254.1473	NITRAZEPAM 5MG - COMPRIMIDO	MEDICAMEN TOS	COMPRIMID O	520	R\$ 276,56	ANEXO: historico_consumo_simplificado base CEOS EVIDÊNCIA DE CONSUMO 01 07 2024 a 30 06 2025.pdf
HOF - CAF	JUL/24 a JUN/25	3781704.1370	NITROFURANTOINA - CONCENTRACAO/DOSAGEM 5 MG/ML - FRASCO	ANTIMICROB IANOS	FRASCO	12	R\$ 900,00	ANEXO: historico_consumo_simplificado base CEOS EVIDÊNCIA DE CONSUMO 01 07 2024 a 30 06 2025.pdf
HBL - CAF	JUL/24 a JUN/25	3079406.961	NITROGLICERINA - 5MG/ML SOL. INJ. AMPOLA 5,000 MILILITRO	MEDICAMEN TOS	AMPOLA	560	R\$ 18.940,10	ANEXO: historico_consumo_simplificado base CEOS EVIDÊNCIA DE CONSUMO 01 07 2024 a 30 06 2025.pdf
HOF - CAF	JUL/24 a JUN/25	3079406.961	NITROGLICERINA - 5MG/ML SOL. INJ. AMPOLA 5,000 MILILITRO	MEDICAMEN TOS	AMPOLA	1040	R\$ 35.174,30	ANEXO: historico_consumo_simplificado base CEOS EVIDÊNCIA DE CONSUMO 01 07 2024 a 30 06 2025.pdf
HR - CAF	JUL/24 a JUN/25	3079406.961	NITROGLICERINA - 5MG/ML SOL. INJ. AMPOLA 5,000 MILILITRO	MEDICAMEN TOS	AMPOLA	796	R\$ 26.919,53	ANEXO: historico_consumo_simplificado base CEOS EVIDÊNCIA DE CONSUMO 01 07 2024 a 30 06 2025.pdf
HGV - CAF	JUL/24 a JUN/25	3079406.961	NITROGLICERINA - 5MG/ML SOL. INJ. AMPOLA 5,000 MILILITRO	MEDICAMEN TOS	AMPOLA	590	R\$ 19.956,80	ANEXO: historico_consumo_simplificado base CEOS EVIDÊNCIA DE CONSUMO 01 07 2024 a 30 06 2025.pdf
HAM - CAF	JUL/24 a JUN/25	3079406.961	NITROGLICERINA - 5MG/ML SOL. INJ. AMPOLA 5,000 MILILITRO	MEDICAMEN TOS	AMPOLA	4365	#####	ANEXO: historico_consumo_simplificado base CEOS EVIDÊNCIA DE CONSUMO 01 07 2024 a 30 06 2025.pdf
HAM - CAF	JUL/24 a JUN/25	3079406.270	NITROGLICERINA - CONCENTRACAO/DOSAGEM 5 MG/ML, - AMPOLA 10,000 MILILITRO	MEDICAMEN TOS	AMPOLA	2000	R\$ 68.222,70	ANEXO: historico_consumo_simplificado base CEOS EVIDÊNCIA DE CONSUMO 01 07 2024 a 30 06 2025.pdf
HGV - CAF	JUL/24 a JUN/25	3079406.270	NITROGLICERINA - CONCENTRACAO/DOSAGEM 5 MG/ML, - AMPOLA 10,000 MILILITRO	MEDICAMEN TOS	AMPOLA	210	R\$ 7.219,90	ANEXO: historico_consumo_simplificado base CEOS EVIDÊNCIA DE CONSUMO 01 07 2024 a 30 06 2025.pdf
HOSPITAL BELARMINO CORREIA	JUL/24 a JUN/25	3079406.1465	NITROGLICERINA - CONCENTRACAO/DOSAGEM 5 MG/ML,FORMA FARMACEUTICA - AMPOLA	MEDICAMEN TOS	AMPOLA	152	R\$ 5.146,26	ANEXO: historico_consumo_simplificado base CEOS EVIDÊNCIA DE CONSUMO 01 07 2024 a 30 06 2025.pdf
HAM - CAF	JUL/24 a JUN/25	T9020.1	NITROPRUSSETO DE SODIO 25MG/ML 2ML AMPOLA - UNIDADE	MEDICAMEN TOS	AMPOLA	10	R\$ 135,30	ANEXO: historico_consumo_simplificado base CEOS EVIDÊNCIA DE CONSUMO 01 07 2024 a 30 06 2025.pdf
HBL - CAF	JUL/24 a JUN/25	3196178.271	NITROPRUSSIATO DE SÓDIO - 25MG/ML, - AMPOLA 2,000 MILILITRO	MEDICAMEN TOS	AMPOLA	250	R\$ 4.328,90	ANEXO: historico_consumo_simplificado base CEOS EVIDÊNCIA DE CONSUMO 01 07 2024 a 30 06 2025.pdf
HAM - CAF	JUL/24 a JUN/25	3196178.271	NITROPRUSSIATO DE SÓDIO - 25MG/ML, - AMPOLA 2,000 MILILITRO	MEDICAMEN TOS	AMPOLA	959	R\$ 16.468,20	ANEXO: historico_consumo_simplificado base CEOS EVIDÊNCIA DE CONSUMO 01 07 2024 a 30 06 2025.pdf
HR - CAF	JUL/24 a JUN/25	3196178.271	NITROPRUSSIATO DE SÓDIO - 25MG/ML, - AMPOLA 2,000 MILILITRO	MEDICAMEN TOS	AMPOLA	2680	R\$ 45.226,00	ANEXO: historico_consumo_simplificado base CEOS EVIDÊNCIA DE CONSUMO 01 07 2024 a 30 06 2025.pdf
HOF - CAF	JUL/24 a JUN/25	3196178.271	NITROPRUSSIATO DE SÓDIO - 25MG/ML, - AMPOLA 2,000 MILILITRO	MEDICAMEN TOS	AMPOLA	820	R\$ 14.110,10	ANEXO: historico_consumo_simplificado base CEOS EVIDÊNCIA DE CONSUMO 01 07 2024 a 30 06 2025.pdf
HGV - CAF	JUL/24 a JUN/25	3196178.271	NITROPRUSSIATO DE SÓDIO - 25MG/ML, - AMPOLA 2,000 MILILITRO	MEDICAMEN TOS	AMPOLA	150	R\$ 2.527,50	ANEXO: historico_consumo_simplificado base CEOS EVIDÊNCIA DE CONSUMO 01 07 2024 a 30 06 2025.pdf
HR - CAF	JUL/24 a JUN/25	3196178.1653	NITROPRUSSIATO DE SODIO - CONCENTRACAO/DOSAGEM 25 MG - FRASCO- AMPOLA	MEDICAMEN TOS	FRASCO- AMPOLA	20	R\$ 339,20	ANEXO: historico_consumo_simplificado base CEOS EVIDÊNCIA DE CONSUMO 01 07 2024 a 30 06 2025.pdf
HGV - CAF	JUL/24 a JUN/25	3196178.1653	NITROPRUSSIATO DE SODIO - CONCENTRACAO/DOSAGEM 25 MG - FRASCO- AMPOLA	MEDICAMEN TOS	FRASCO- AMPOLA	110	R\$ 1.865,60	ANEXO: historico_consumo_simplificado base CEOS EVIDÊNCIA DE CONSUMO 01 07 2024 a 30 06 2025.pdf
HAM - CAF	JUL/24 a JUN/25	3243478.271	NITROPRUSSIATO DE SODIO 50MG PO SOL. INJ. AMPOLA 2ML - AMPOLA 2,000 MILILITRO	MEDICAMEN TOS	AMPOLA	100	R\$ 1.661,00	ANEXO: historico_consumo_simplificado base CEOS EVIDÊNCIA DE CONSUMO 01 07 2024 a 30 06 2025.pdf
HR - CAF	JUL/24 a JUN/25	3243478.271	NITROPRUSSIATO DE SODIO 50MG PO SOL. INJ. AMPOLA 2ML - AMPOLA 2,000 MILILITRO	MEDICAMEN TOS	AMPOLA	2825	R\$ 47.370,25	ANEXO: historico_consumo_simplificado base CEOS EVIDÊNCIA DE CONSUMO 01 07 2024 a 30 06 2025.pdf
HOSPITAL BELARMINO CORREIA	JUL/24 a JUN/25	3243478.271	NITROPRUSSIATO DE SODIO 50MG PO SOL. INJ. AMPOLA 2ML - AMPOLA 2,000 MILILITRO	MEDICAMEN TOS	AMPOLA	47	R\$ 815,53	ANEXO: historico_consumo_simplificado base CEOS EVIDÊNCIA DE CONSUMO 01 07 2024 a 30 06 2025.pdf
HGV - CAF	JUL/24 a JUN/25	3243478.271	NITROPRUSSIATO DE SODIO 50MG PO SOL. INJ. AMPOLA 2ML - AMPOLA 2,000 MILILITRO	MEDICAMEN TOS	AMPOLA	275	R\$ 4.683,25	ANEXO: historico_consumo_simplificado base CEOS EVIDÊNCIA DE CONSUMO 01 07 2024 a 30 06 2025.pdf

HAM - CAF	JUL/24 a JUN/25	3085562.1715	NOREPINEFRINA - 2MG/ML, SOL. INJ, MPOLA 4,000 MILILITRO	MEDICAMEN TOS	AMPOLA	32450	R\$ 77.127,50	ANEXO: historico_consumo_simplificado base CEOS EVIDÊNCIA DE CONSUMO 01 07 2024 a 30 06 2025.pdf
HOSPITAL BELARMINO CORREIA	JUL/24 a JUN/25	3085562.1715	NOREPINEFRINA - 2MG/ML, SOL. INJ, MPOLA 4,000 MILILITRO	MEDICAMEN TOS	AMPOLA	1219	R\$ 2.954,78	ANEXO: historico_consumo_simplificado base CEOS EVIDÊNCIA DE CONSUMO 01 07 2024 a 30 06 2025.pdf
HGV - CAF	JUL/24 a JUN/25	3085562.1715	NOREPINEFRINA - 2MG/ML, SOL. INJ, MPOLA 4,000 MILILITRO	MEDICAMEN TOS	AMPOLA	54300	#####	ANEXO: historico_consumo_simplificado base CEOS EVIDÊNCIA DE CONSUMO 01 07 2024 a 30 06 2025.pdf
HOSP. ULYSSES PERNAMBUCANO	JUL/24 a JUN/25	3085562.1715	NOREPINEFRINA - 2MG/ML, SOL. INJ, MPOLA 4,000 MILILITRO	MEDICAMEN TOS	AMPOLA	14	R\$ 30,38	ANEXO: historico_consumo_simplificado base CEOS EVIDÊNCIA DE CONSUMO 01 07 2024 a 30 06 2025.pdf
HR - CAF	JUL/24 a JUN/25	3085562.1715	NOREPINEFRINA - 2MG/ML, SOL. INJ, MPOLA 4,000 MILILITRO	MEDICAMEN TOS	AMPOLA	102700	#####	ANEXO: historico_consumo_simplificado base CEOS EVIDÊNCIA DE CONSUMO 01 07 2024 a 30 06 2025.pdf
HBL - CAF	JUL/24 a JUN/25	3085562.1715	NOREPINEFRINA - 2MG/ML, SOL. INJ, MPOLA 4,000 MILILITRO	MEDICAMEN TOS	AMPOLA	14450	R\$ 34.311,00	ANEXO: historico_consumo_simplificado base CEOS EVIDÊNCIA DE CONSUMO 01 07 2024 a 30 06 2025.pdf
HOF - CAF	JUL/24 a JUN/25	3085562.1715	NOREPINEFRINA - 2MG/ML, SOL. INJ, MPOLA 4,000 MILILITRO	MEDICAMEN TOS	AMPOLA	61720	#####	ANEXO: historico_consumo_simplificado base CEOS EVIDÊNCIA DE CONSUMO 01 07 2024 a 30 06 2025.pdf
HOSP. ULYSSES PERNAMBUCANO	JUL/24 a JUN/25	308556-2.1465	NOREPINEFRINA - CONCENTRACAO/DOSAGEM 2 MG/ML,FORMA FARMACEUTICA SOLUCA - AMPOLA	MEDICAMEN TOS	AMPOLA	2	R\$ 7,00	ANEXO: historico_consumo_simplificado base CEOS EVIDÊNCIA DE CONSUMO 01 07 2024 a 30 06 2025.pdf
HOSPITAL BELARMINO CORREIA	JUL/24 a JUN/25	40258.1	NORIPURUM 100MG/5ML - UNIDADE	MEDICAMEN TOS	AMPOLA	71	R\$ 4.132,20	
HOF - CAF	JUL/24 a JUN/25	4744705.1653	NUSINERSEN SODICO 2,4MG/ML - FRASCO-AMPOLA	MEDICAMEN TOS	FRASCO-AMPOLA	1	#####	
HOSPITAL BELARMINO CORREIA	JUL/24 a JUN/25	3196976.1034	OCITOCINA - 5U/ML SOL. INJ. AMPOLA 1ML - AMPOLA 1,000 MILILITRO	MEDICAMEN TOS	AMPOLA	2767	R\$ 9.050,17	ANEXO: historico_consumo_simplificado base CEOS EVIDÊNCIA DE CONSUMO 01 07 2024 a 30 06 2025.pdf
HAM - CAF	JUL/24 a JUN/25	3196976.1034	OCITOCINA - 5U/ML SOL. INJ. AMPOLA 1ML - AMPOLA 1,000 MILILITRO	MEDICAMEN TOS	AMPOLA	27670	R\$ 88.269,90	ANEXO: historico_consumo_simplificado base CEOS EVIDÊNCIA DE CONSUMO 01 07 2024 a 30 06 2025.pdf
HBL - CAF	JUL/24 a JUN/25	3196976.1034	OCITOCINA - 5U/ML SOL. INJ. AMPOLA 1ML - AMPOLA 1,000 MILILITRO	MEDICAMEN TOS	AMPOLA	24303	R\$ 78.285,31	ANEXO: historico_consumo_simplificado base CEOS EVIDÊNCIA DE CONSUMO 01 07 2024 a 30 06 2025.pdf
HOF - CAF	JUL/24 a JUN/25	3196364.1034	OCTREOTIDA - 0,1MG/ML, - AMPOLA 1,000 MILILITRO	MEDICAMEN TOS	AMPOLA	230	R\$ 11.222,60	ANEXO: historico_consumo_simplificado base CEOS EVIDÊNCIA DE CONSUMO 01 07 2024 a 30 06 2025.pdf
HBL - CAF	JUL/24 a JUN/25	3196364.1034	OCTREOTIDA - 0,1MG/ML, - AMPOLA 1,000 MILILITRO	MEDICAMEN TOS	AMPOLA	180	R\$ 8.824,30	ANEXO: historico_consumo_simplificado base CEOS EVIDÊNCIA DE CONSUMO 01 07 2024 a 30 06 2025.pdf
HAM - CAF	JUL/24 a JUN/25	3346650.1653	OCTREOTIDA 20 MG FRASCO-AMPOLA - FRASCO-AMPOLA	MEDICAMEN TOS	FRASCO-AMPOLA	1	R\$ 2.600,79	
HOSP. ULYSSES PERNAMBUCANO	JUL/24 a JUN/25	3363724.1	OLANZAPINA - 10MG, COMPRIMIDO REVESTIDO - UNIDADE	MEDICAMEN TOS	COMPRIMIDO	5070	R\$ 2.558,06	
HOSP. ULYSSES PERNAMBUCANO	JUL/24 a JUN/25	3363716.1	OLANZAPINA - 5MG, COMPRIMIDO REVESTIDO - UNIDADE	MEDICAMEN TOS	COMPRIMIDO	5940	R\$ 2.155,43	
HOSP. ULYSSES PERNAMBUCANO	JUL/24 a JUN/25	3091082.114	OLEO MINERAL, ADMINISTRACAO ORAL - 1MG/ML, FRASCO 100ML	MEDICAMEN TOS	FRASCO	60	R\$ 191,12	ANEXO: historico_consumo_simplificado base CEOS EVIDÊNCIA DE CONSUMO 01 07 2024 a 30 06 2025.pdf
HR - CAF	JUL/24 a JUN/25	3091082.114	OLEO MINERAL, ADMINISTRACAO ORAL - 1MG/ML, FRASCO 100ML	MEDICAMEN TOS	FRASCO	787	R\$ 2.501,54	ANEXO: historico_consumo_simplificado base CEOS EVIDÊNCIA DE CONSUMO 01 07 2024 a 30 06 2025.pdf
HBL - CAF	JUL/24 a JUN/25	3091082.114	OLEO MINERAL, ADMINISTRACAO ORAL - 1MG/ML, FRASCO 100ML	MEDICAMEN TOS	FRASCO	230	R\$ 738,90	ANEXO: historico_consumo_simplificado base CEOS EVIDÊNCIA DE CONSUMO 01 07 2024 a 30 06 2025.pdf
HGV - CAF	JUL/24 a JUN/25	3091082.114	OLEO MINERAL, ADMINISTRACAO ORAL - 1MG/ML, FRASCO 100ML	MEDICAMEN TOS	FRASCO	1594	R\$ 5.086,14	ANEXO: historico_consumo_simplificado base CEOS EVIDÊNCIA DE CONSUMO 01 07 2024 a 30 06 2025.pdf
HOSPITAL BELARMINO CORREIA	JUL/24 a JUN/25	3091082.114	OLEO MINERAL, ADMINISTRACAO ORAL - 1MG/ML, FRASCO 100ML	MEDICAMEN TOS	FRASCO	172	R\$ 550,62	ANEXO: historico_consumo_simplificado base CEOS EVIDÊNCIA DE CONSUMO 01 07 2024 a 30 06 2025.pdf
HOF - CAF	JUL/24 a JUN/25	3091082.114	OLEO MINERAL, ADMINISTRACAO ORAL - 1MG/ML, FRASCO 100ML	MEDICAMEN TOS	FRASCO	1800	R\$ 5.697,66	ANEXO: historico_consumo_simplificado base CEOS EVIDÊNCIA DE CONSUMO 01 07 2024 a 30 06 2025.pdf
HAM - CAF	JUL/24 a JUN/25	3091082.114	OLEO MINERAL, ADMINISTRACAO ORAL - 1MG/ML, FRASCO 100ML	MEDICAMEN TOS	FRASCO	111	R\$ 347,41	ANEXO: historico_consumo_simplificado base CEOS EVIDÊNCIA DE CONSUMO 01 07 2024 a 30 06 2025.pdf
HAM - CAF	JUL/24 a JUN/25	3091082.1	OLEO MINERAL, ADMINISTRACAO ORAL - 1MG/ML, FRASCO 100ML - UNIDADE	MEDICAMEN TOS	FRASCO	705	R\$ 2.140,09	ANEXO: historico_consumo_simplificado base CEOS EVIDÊNCIA DE CONSUMO 01 07 2024 a 30 06 2025.pdf
HOF - CAF	JUL/24 a JUN/25	3202968.270	OLEO PAPOULA IODADA 480 MG/ML AMPOLA 10ML - AMPOLA 10,000 MILILITRO	MEDICAMEN TOS	AMPOLA	16	R\$ 12.728,99	ANEXO: historico_consumo_simplificado base CEOS EVIDÊNCIA DE CONSUMO 01 07 2024 a 30 06 2025.pdf
HAM - CAF	JUL/24 a JUN/25	3202968.270	OLEO PAPOULA IODADA 480 MG/ML AMPOLA 10ML - AMPOLA 10,000 MILILITRO	MEDICAMEN TOS	AMPOLA	5	R\$ 3.973,30	ANEXO: historico_consumo_simplificado base CEOS EVIDÊNCIA DE CONSUMO 01 07 2024 a 30 06 2025.pdf
HR - CAF	JUL/24 a JUN/25	3202968.270	OLEO PAPOULA IODADA 480 MG/ML AMPOLA 10ML - AMPOLA 10,000 MILILITRO	MEDICAMEN TOS	AMPOLA	42	R\$ 33.514,33	ANEXO: historico_consumo_simplificado base CEOS EVIDÊNCIA DE CONSUMO 01 07 2024 a 30 06 2025.pdf
HBL - CAF	JUL/24 a JUN/25	3211134.271	OLIGOELEMENTOS - ADULTO SOL. INJ, AMPOLA 2ML - AMPOLA 2,000 MILILITRO	MEDICAMEN TOS	AMPOLA	100	R\$ 838,00	
HBL - CAF	JUL/24 a JUN/25	3211177.1715	OLIGOELEMENTOS - PEDIÁTRICO SOL. INJ, AMPOLA 4ML - AMPOLA 4,000 MILILITRO	MEDICAMEN TOS	AMPOLA	50	R\$ 644,50	
HBL - CAF	JUL/24 a JUN/25	3201341.1911	OMEPRAZOL - 20MG CAPSULA	MEDICAMEN TOS	CAPSULA	13884	R\$ 1.057,70	ANEXO: historico_consumo_simplificado base CEOS EVIDÊNCIA DE CONSUMO 01 07 2024 a 30 06 2025.pdf
HOSPITAL BELARMINO CORREIA	JUL/24 a JUN/25	3201341.1911	OMEPRAZOL - 20MG CAPSULA	MEDICAMEN TOS	CAPSULA	3714	R\$ 317,93	ANEXO: historico_consumo_simplificado base CEOS EVIDÊNCIA DE CONSUMO 01 07 2024 a 30 06 2025.pdf
HGV - CAF	JUL/24 a JUN/25	3201341.1911	OMEPRAZOL - 20MG CAPSULA	MEDICAMEN TOS	CAPSULA	9810	R\$ 679,84	ANEXO: historico_consumo_simplificado base CEOS EVIDÊNCIA DE CONSUMO 01 07 2024 a 30 06 2025.pdf
HAM - CAF	JUL/24 a JUN/25	3201341.1911	OMEPRAZOL - 20MG CAPSULA	MEDICAMEN TOS	CAPSULA	37120	R\$ 3.440,98	ANEXO: historico_consumo_simplificado base CEOS EVIDÊNCIA DE CONSUMO 01 07 2024 a 30 06 2025.pdf
HR - CAF	JUL/24 a JUN/25	3201341.1911	OMEPRAZOL - 20MG CAPSULA	MEDICAMEN TOS	CAPSULA	132366	R\$ 9.957,40	ANEXO: historico_consumo_simplificado base CEOS EVIDÊNCIA DE CONSUMO 01 07 2024 a 30 06 2025.pdf
HOF - CAF	JUL/24 a JUN/25	3201341.1911	OMEPRAZOL - 20MG CAPSULA	MEDICAMEN TOS	CAPSULA	33356	R\$ 2.620,39	ANEXO: historico_consumo_simplificado base CEOS EVIDÊNCIA DE CONSUMO 01 07 2024 a 30 06 2025.pdf
HAM - CAF	JUL/24 a JUN/25	3201341.1	OMEPRAZOL - 20MG, CAPSULA - UNIDADE	MEDICAMEN TOS	CAPSULA	14342	R\$ 1.082,19	ANEXO: historico_consumo_simplificado base CEOS EVIDÊNCIA DE CONSUMO 01 07 2024 a 30 06 2025.pdf
HR - CAF	JUL/24 a JUN/25	3201341.1	OMEPRAZOL - 20MG, CAPSULA - UNIDADE	MEDICAMEN TOS	CAPSULA	58100	R\$ 3.197,25	ANEXO: historico_consumo_simplificado base CEOS EVIDÊNCIA DE CONSUMO 01 07 2024 a 30 06 2025.pdf
HOSP. ULYSSES PERNAMBUCANO	JUL/24 a JUN/25	3200027.1	OMEPRAZOL - 20MG, COMPRIMIDO - UNIDADE	MEDICAMEN TOS	COMPRIMIDO	580	R\$ 79,27	ANEXO: historico_consumo_simplificado base CEOS EVIDÊNCIA DE CONSUMO 01 07 2024 a 30 06 2025.pdf
HGV - CAF	JUL/24 a JUN/25	3200027.1	OMEPRAZOL - 20MG, COMPRIMIDO - UNIDADE	MEDICAMEN TOS	COMPRIMIDO	5500	R\$ 777,88	ANEXO: historico_consumo_simplificado base CEOS EVIDÊNCIA DE CONSUMO 01 07 2024 a 30 06 2025.pdf
HOF - CAF	JUL/24 a JUN/25	3200027.1	OMEPRAZOL - 20MG, COMPRIMIDO - UNIDADE	MEDICAMEN TOS	COMPRIMIDO	8008	R\$ 1.172,78	ANEXO: historico_consumo_simplificado base CEOS EVIDÊNCIA DE CONSUMO 01 07 2024 a 30 06 2025.pdf
HBL - CAF	JUL/24 a JUN/25	3201350.1911	OMEPRAZOL - 40 MG - CAPSULA	MEDICAMEN TOS	CAPSULA	4536	R\$ 1.364,65	ANEXO: historico_consumo_simplificado base CEOS EVIDÊNCIA DE CONSUMO 01 07 2024 a 30 06 2025.pdf
HOSPITAL BELARMINO CORREIA	JUL/24 a JUN/25	3078361.1911	OMEPRAZOL 40 MG - CAPSULA - CAPSULA	MEDICAMEN TOS	CAPSULA	1371	R\$ 345,49	ANEXO: historico_consumo_simplificado base CEOS EVIDÊNCIA DE CONSUMO 01 07 2024 a 30 06 2025.pdf
HGV - CAF	JUL/24 a JUN/25	3201350.1911	OMEPRAZOL - 40 MG - CAPSULA	MEDICAMEN TOS	CAPSULA	30128	R\$ 8.370,74	ANEXO: historico_consumo_simplificado base CEOS EVIDÊNCIA DE CONSUMO 01 07 2024 a 30 06 2025.pdf
HGV - CAF	JUL/24 a JUN/25	307836-1.1911	OMEPRAZOL - CONCENTRACAO/DOSAGEM 40 MG,FORMA FARMACEUTICA COMPRIMIDO, - CAPSULA	MEDICAMEN TOS	CAPSULA	7504	R\$ 2.158,90	ANEXO: historico_consumo_simplificado base CEOS EVIDÊNCIA DE CONSUMO 01 07 2024 a 30 06 2025.pdf
HR - CAF	JUL/24 a JUN/25	3078370.1653	OMEPRAZOL - 40MG, SOL. INJ. FRASCO-AMPOLA + DILUENTE	MEDICAMEN TOS	FRASCO-AMPOLA	35459	#####	ANEXO: historico_consumo_simplificado base CEOS EVIDÊNCIA DE CONSUMO 01 07 2024 a 30 06 2025.pdf
HOSP. ULYSSES PERNAMBUCANO	JUL/24 a JUN/25	3078370.1653	OMEPRAZOL - 40MG, SOL. INJ. FRASCO-AMPOLA + DILUENTE	MEDICAMEN TOS	FRASCO-AMPOLA	5	R\$ 26,85	ANEXO: historico_consumo_simplificado base CEOS EVIDÊNCIA DE CONSUMO 01 07 2024 a 30 06 2025.pdf

HOF - CAF	JUL/24 a JUN/25	3078370.1653	OMEPRAZOL - 40MG, SOL. INJ. FRASCO-AMPOLA + DILUENTE	MEDICAMEN TOS	FRASCO-AMPOLA	63000	#####	ANEXO: historico_consumo_simplificado base CEOS EVIDÊNCIA DE CONSUMO 01 07 2024 a 30 06 2025.pdf
HBL - CAF	JUL/24 a JUN/25	3078370.1653	OMEPRAZOL - 40MG, SOL. INJ. FRASCO-AMPOLA + DILUENTE	MEDICAMEN TOS	FRASCO-AMPOLA	13280	R\$ 73.267,40	ANEXO: historico_consumo_simplificado base CEOS EVIDÊNCIA DE CONSUMO 01 07 2024 a 30 06 2025.pdf
HAM - CAF	JUL/24 a JUN/25	3078370.1653	OMEPRAZOL - 40MG, SOL. INJ. FRASCO-AMPOLA + DILUENTE	MEDICAMEN TOS	FRASCO-AMPOLA	15615	R\$ 84.142,80	ANEXO: historico_consumo_simplificado base CEOS EVIDÊNCIA DE CONSUMO 01 07 2024 a 30 06 2025.pdf
HGV - CAF	JUL/24 a JUN/25	3078370.1653	OMEPRAZOL - 40MG, SOL. INJ. FRASCO-AMPOLA + DILUENTE	MEDICAMEN TOS	FRASCO-AMPOLA	7000	R\$ 38.759,00	ANEXO: historico_consumo_simplificado base CEOS EVIDÊNCIA DE CONSUMO 01 07 2024 a 30 06 2025.pdf
HBL - CAF	JUL/24 a JUN/25	3078370.1370	OMEPRAZOL - CONCENTRACAO/DOSAGEM 40 MG - FRASCO-AMPOLA	MEDICAMEN TOS	FRASCO-AMPOLA	50	R\$ 276,00	ANEXO: historico_consumo_simplificado base CEOS EVIDÊNCIA DE CONSUMO 01 07 2024 a 30 06 2025.pdf
HGV - CAF	JUL/24 a JUN/25	3078370.1370	OMEPRAZOL - CONCENTRACAO/DOSAGEM 40 MG - FRASCO-AMPOLA	MEDICAMEN TOS	FRASCO-AMPOLA	41650	#####	ANEXO: historico_consumo_simplificado base CEOS EVIDÊNCIA DE CONSUMO 01 07 2024 a 30 06 2025.pdf
HOSPITAL BELARMINO CORREIA	JUL/24 a JUN/25	3078370.1370	OMEPRAZOL - CONCENTRACAO/DOSAGEM 40 MG - FRASCO-AMPOLA	MEDICAMEN TOS	FRASCO-AMPOLA	3680	R\$ 20.327,53	ANEXO: historico_consumo_simplificado base CEOS EVIDÊNCIA DE CONSUMO 01 07 2024 a 30 06 2025.pdf
HAM - CAF	JUL/24 a JUN/25	3078370.1370	OMEPRAZOL - CONCENTRACAO/DOSAGEM 40 MG - FRASCO-AMPOLA	MEDICAMEN TOS	FRASCO-AMPOLA	7825	R\$ 44.559,75	ANEXO: historico_consumo_simplificado base CEOS EVIDÊNCIA DE CONSUMO 01 07 2024 a 30 06 2025.pdf
HR - CAF	JUL/24 a JUN/25	3078370.1370	OMEPRAZOL - CONCENTRACAO/DOSAGEM 40 MG - FRASCO-AMPOLA	MEDICAMEN TOS	FRASCO-AMPOLA	35690	#####	ANEXO: historico_consumo_simplificado base CEOS EVIDÊNCIA DE CONSUMO 01 07 2024 a 30 06 2025.pdf
HRA - CAF	JUL/24 a JUN/25	3078370.1370	OMEPRAZOL - CONCENTRACAO/DOSAGEM 40 MG - FRASCO-AMPOLA	MEDICAMEN TOS	FRASCO-AMPOLA	8000	R\$ 43.360,00	ANEXO: historico_consumo_simplificado base CEOS EVIDÊNCIA DE CONSUMO 01 07 2024 a 30 06 2025.pdf
HBL - CAF	JUL/24 a JUN/25	3196704.271	ONDANSETRONA - 2MG/ML SOL. INJ, AMPOLA 2ML - AMPOLA 2,000 MILILITRO	MEDICAMEN TOS	AMPOLA	4100	R\$ 7.996,50	ANEXO: historico_consumo_simplificado base CEOS EVIDÊNCIA DE CONSUMO 01 07 2024 a 30 06 2025.pdf
HOSPITAL BELARMINO CORREIA	JUL/24 a JUN/25	3196704.271	ONDANSETRONA - 2MG/ML SOL. INJ, AMPOLA 2ML - AMPOLA 2,000 MILILITRO	MEDICAMEN TOS	AMPOLA	3751	R\$ 7.074,24	ANEXO: historico_consumo_simplificado base CEOS EVIDÊNCIA DE CONSUMO 01 07 2024 a 30 06 2025.pdf
HAM - CAF	JUL/24 a JUN/25	3196704.271	ONDANSETRONA - 2MG/ML SOL. INJ, AMPOLA 2ML - AMPOLA 2,000 MILILITRO	MEDICAMEN TOS	AMPOLA	300	R\$ 555,00	ANEXO: historico_consumo_simplificado base CEOS EVIDÊNCIA DE CONSUMO 01 07 2024 a 30 06 2025.pdf
HR - CAF	JUL/24 a JUN/25	3196704.1715	ONDANSETRONA, SOL. INJ. 2MG/ML AMPOLA 4 ML	MEDICAMEN TOS	AMPOLA	25300	R\$ 33.928,50	ANEXO: historico_consumo_simplificado base CEOS EVIDÊNCIA DE CONSUMO 01 07 2024 a 30 06 2025.pdf
HOF - CAF	JUL/24 a JUN/25	3196704.1715	ONDANSETRONA, SOL. INJ. 2MG/ML AMPOLA 4 ML	MEDICAMEN TOS	AMPOLA	51050	R\$ 70.088,50	ANEXO: historico_consumo_simplificado base CEOS EVIDÊNCIA DE CONSUMO 01 07 2024 a 30 06 2025.pdf
HOSPITAL BELARMINO CORREIA	JUL/24 a JUN/25	3196704.1715	ONDANSETRONA, SOL. INJ. 2MG/ML AMPOLA 4 ML	MEDICAMEN TOS	AMPOLA	6480	R\$ 8.683,10	ANEXO: historico_consumo_simplificado base CEOS EVIDÊNCIA DE CONSUMO 01 07 2024 a 30 06 2025.pdf
HBL - CAF	JUL/24 a JUN/25	3196704.1715	ONDANSETRONA, SOL. INJ. 2MG/ML AMPOLA 4 ML	MEDICAMEN TOS	AMPOLA	31225	R\$ 42.015,00	ANEXO: historico_consumo_simplificado base CEOS EVIDÊNCIA DE CONSUMO 01 07 2024 a 30 06 2025.pdf
HGV - CAF	JUL/24 a JUN/25	3196704.1715	ONDANSETRONA, SOL. INJ. 2MG/ML AMPOLA 4 ML	MEDICAMEN TOS	AMPOLA	58939	R\$ 79.248,00	ANEXO: historico_consumo_simplificado base CEOS EVIDÊNCIA DE CONSUMO 01 07 2024 a 30 06 2025.pdf
HAM - CAF	JUL/24 a JUN/25	3196704.1715	ONDANSETRONA, SOL. INJ. 2MG/ML AMPOLA 4 ML	MEDICAMEN TOS	AMPOLA	24110	R\$ 32.428,50	ANEXO: historico_consumo_simplificado base CEOS EVIDÊNCIA DE CONSUMO 01 07 2024 a 30 06 2025.pdf
HAM - CAF	JUL/24 a JUN/25	3833984.1	OSELTAMIVIR - 45MG, CAPSULA - UNIDADE	MEDICAMEN TOS	CAPSULA	20	R\$ 83,80	
HR - CAF	JUL/24 a JUN/25	3833984.1	OSELTAMIVIR - 45MG, CAPSULA - UNIDADE	MEDICAMEN TOS	CAPSULA	20	R\$ 83,80	
HOSPITAL BELARMINO CORREIA	JUL/24 a JUN/25	3834000.1911	OSELTAMIVIR - 75MG, CAPSULA - CAPSULA	MEDICAMEN TOS	CAPSULA	70	R\$ 316,40	
HR - CAF	JUL/24 a JUN/25	3834000.1	OSELTAMIVIR - 75MG, CAPSULA - UNIDADE	MEDICAMEN TOS	CAPSULA	20	R\$ 109,60	
HAM - CAF	JUL/24 a JUN/25	3834000.1	OSELTAMIVIR - 75MG, CAPSULA - UNIDADE	MEDICAMEN TOS	CAPSULA	30	R\$ 167,70	
HAM - CAF	JUL/24 a JUN/25	3289710.1	OSELTAMIVIR, FOSFATO - 30MG, CAPSULA - UNIDADE	MEDICAMEN TOS	CAPSULA	50	R\$ 140,80	
HR - CAF	JUL/24 a JUN/25	3289710.1	OSELTAMIVIR, FOSFATO - 30MG, CAPSULA - UNIDADE	MEDICAMEN TOS	CAPSULA	20	R\$ 56,80	
HBL - CAF	JUL/24 a JUN/25	3088731.1653	OXACILINA SODICA - 500MG PO SOL. INJ. FRASCO-AMPOLA	ANTIMICROB IANOS	FRASCO-AMPOLA	4300	R\$ 16.220,00	ANEXO: historico_consumo_simplificado base CEOS EVIDÊNCIA DE CONSUMO 01 07 2024 a 30 06 2025.pdf
HR - CAF	JUL/24 a JUN/25	3088731.1653	OXACILINA SODICA - 500MG PO SOL. INJ. FRASCO-AMPOLA	ANTIMICROB IANOS	FRASCO-AMPOLA	45950	#####	ANEXO: historico_consumo_simplificado base CEOS EVIDÊNCIA DE CONSUMO 01 07 2024 a 30 06 2025.pdf
HOF - CAF	JUL/24 a JUN/25	3088731.1653	OXACILINA SODICA - 500MG PO SOL. INJ. FRASCO-AMPOLA	ANTIMICROB IANOS	FRASCO-AMPOLA	24750	R\$ 93.214,00	ANEXO: historico_consumo_simplificado base CEOS EVIDÊNCIA DE CONSUMO 01 07 2024 a 30 06 2025.pdf
HAM - CAF	JUL/24 a JUN/25	3088731.1653	OXACILINA SODICA - 500MG PO SOL. INJ. FRASCO-AMPOLA	ANTIMICROB IANOS	FRASCO-AMPOLA	4500	R\$ 16.949,00	ANEXO: historico_consumo_simplificado base CEOS EVIDÊNCIA DE CONSUMO 01 07 2024 a 30 06 2025.pdf
HGV - CAF	JUL/24 a JUN/25	3088731.1653	OXACILINA SODICA - 500MG PO SOL. INJ. FRASCO-AMPOLA	ANTIMICROB IANOS	FRASCO-AMPOLA	3100	R\$ 11.652,00	ANEXO: historico_consumo_simplificado base CEOS EVIDÊNCIA DE CONSUMO 01 07 2024 a 30 06 2025.pdf
HOSPITAL BELARMINO CORREIA	JUL/24 a JUN/25	3088731.1653	OXACILINA SODICA - 500MG PO SOL. INJ. FRASCO-AMPOLA	ANTIMICROB IANOS	FRASCO-AMPOLA	2320	R\$ 8.781,33	ANEXO: historico_consumo_simplificado base CEOS EVIDÊNCIA DE CONSUMO 01 07 2024 a 30 06 2025.pdf
HBL - CAF	JUL/24 a JUN/25	3160262.1653	OXALIPLATINA - 100 MG - FRASCO-AMPOLA	MEDICAMEN TOS	FRASCO-AMPOLA	660	R\$ 34.047,20	ANEXO: historico_consumo_simplificado base CEOS EVIDÊNCIA DE CONSUMO 01 07 2024 a 30 06 2025.pdf
HBL - CAF	JUL/24 a JUN/25	3160246.1653	OXALIPLATINA - 50MG, PO LIOFILIZADO, FRASCO-AMPOLA	MEDICAMEN TOS	FRASCO-AMPOLA	245	R\$ 8.575,00	ANEXO: historico_consumo_simplificado base CEOS EVIDÊNCIA DE CONSUMO 01 07 2024 a 30 06 2025.pdf
HBL - CAF	JUL/24 a JUN/25	3370453.114	OXCARBAZEPINA - 60 MG/ML, SUSPENSÃO ORAL FRASCO 100 ML	MEDICAMEN TOS	FRASCO	9	R\$ 378,45	ANEXO: historico_consumo_simplificado base CEOS EVIDÊNCIA DE CONSUMO 01 07 2024 a 30 06 2025.pdf
HOF - CAF	JUL/24 a JUN/25	3196801.1473	OXCARBAZEPINA 300 MG COMPRIMIDO	MEDICAMEN TOS	COMPRIMID O	60	R\$ 38,61	ANEXO: historico_consumo_simplificado base CEOS EVIDÊNCIA DE CONSUMO 01 07 2024 a 30 06 2025.pdf
HBL - CAF	JUL/24 a JUN/25	3196801.1473	OXCARBAZEPINA 300 MG COMPRIMIDO	MEDICAMEN TOS	COMPRIMID O	130	R\$ 112,37	ANEXO: historico_consumo_simplificado base CEOS EVIDÊNCIA DE CONSUMO 01 07 2024 a 30 06 2025.pdf
HAM - CAF	JUL/24 a JUN/25	3507190.1	OXIBUPROCAÍNA 4 MG/ML (0,4%) SOLUÇÃO OFTÁLMICA FRASCO 10 ML	MEDICAMEN TOS	UNIDADE	1	R\$ 21,57	ANEXO: historico_consumo_simplificado base CEOS EVIDÊNCIA DE CONSUMO 01 07 2024 a 30 06 2025.pdf
HR - CAF	JUL/24 a JUN/25	3091147.1373	OXIDO DE ZINCO + RETINOL + COLECALCIFEROL - (150 MG + 5.000 UI + 900 UI), BISNAGA - BISNAGA	MEDICAMEN TOS	BISNAGA	3520	R\$ 17.775,00	ANEXO: historico_consumo_simplificado base CEOS EVIDÊNCIA DE CONSUMO 01 07 2024 a 30 06 2025.pdf
HBL - CAF	JUL/24 a JUN/25	3091147.1373	OXIDO DE ZINCO + RETINOL + COLECALCIFEROL - (150 MG + 5.000 UI + 900 UI), BISNAGA - BISNAGA	MEDICAMEN TOS	BISNAGA	50	R\$ 207,00	ANEXO: historico_consumo_simplificado base CEOS EVIDÊNCIA DE CONSUMO 01 07 2024 a 30 06 2025.pdf
HOF - CAF	JUL/24 a JUN/25	3091147.1373	OXIDO DE ZINCO + RETINOL + COLECALCIFEROL - (150 MG + 5.000 UI + 900 UI), BISNAGA - BISNAGA	MEDICAMEN TOS	BISNAGA	5970	R\$ 30.435,96	ANEXO: historico_consumo_simplificado base CEOS EVIDÊNCIA DE CONSUMO 01 07 2024 a 30 06 2025.pdf
HGV - CAF	JUL/24 a JUN/25	3091147.1373	OXIDO DE ZINCO + RETINOL + COLECALCIFEROL - (150 MG + 5.000 UI + 900 UI), BISNAGA - BISNAGA	MEDICAMEN TOS	BISNAGA	50	R\$ 207,00	ANEXO: historico_consumo_simplificado base CEOS EVIDÊNCIA DE CONSUMO 01 07 2024 a 30 06 2025.pdf
HOF - CAF	JUL/24 a JUN/25	3091147.147	OXIDO DE ZINCO, 150MG/G + RETINOL, 5000UI/G + COLECALCIFEROL, 900UI/G - POMADA - BISNAGA 45.000	MEDICAMEN TOS	BISNAGA	1690	R\$ 7.597,70	ANEXO: historico_consumo_simplificado base CEOS EVIDÊNCIA DE CONSUMO 01 07 2024 a 30 06 2025.pdf
HR - CAF	JUL/24 a JUN/25	3091147.147	OXIDO DE ZINCO, 150MG/G + RETINOL, 5000UI/G + COLECALCIFEROL, 900UI/G - POMADA - BISNAGA 45.000	MEDICAMEN TOS	BISNAGA	1230	R\$ 4.946,10	ANEXO: historico_consumo_simplificado base CEOS EVIDÊNCIA DE CONSUMO 01 07 2024 a 30 06 2025.pdf
HBL - CAF	JUL/24 a JUN/25	3091147.147	OXIDO DE ZINCO, 150MG/G + RETINOL, 5000UI/G + COLECALCIFEROL, 900UI/G - POMADA - BISNAGA 45.000	MEDICAMEN TOS	BISNAGA	2335	R\$ 9.823,60	ANEXO: historico_consumo_simplificado base CEOS EVIDÊNCIA DE CONSUMO 01 07 2024 a 30 06 2025.pdf
HAM - CAF	JUL/24 a JUN/25	3091147.147	OXIDO DE ZINCO, 150MG/G + RETINOL, 5000UI/G + COLECALCIFEROL, 900UI/G - POMADA - BISNAGA 45.000	MEDICAMEN TOS	BISNAGA	1906	R\$ 8.211,54	ANEXO: historico_consumo_simplificado base CEOS EVIDÊNCIA DE CONSUMO 01 07 2024 a 30 06 2025.pdf
HOF - CAF	JUL/24 a JUN/25	3091147.1	OXIDO DE ZINCO+ PALMITATO DE RETINOL + COLECALCIFEROL 150MG+5000UI+9000UI/G, BISN 45G - UNIDADE	MEDICAMEN TOS	BISNAGA	875	R\$ 3.783,50	ANEXO: historico_consumo_simplificado base CEOS EVIDÊNCIA DE CONSUMO 01 07 2024 a 30 06 2025.pdf
HOSPITAL BELARMINO CORREIA	JUL/24 a JUN/25	3091147.1	OXIDO DE ZINCO+ PALMITATO DE RETINOL + COLECALCIFEROL 150MG+5000UI+9000UI/G, BISN 45G - UNIDADE	MEDICAMEN TOS	BISNAGA	154	R\$ 650,43	ANEXO: historico_consumo_simplificado base CEOS EVIDÊNCIA DE CONSUMO 01 07 2024 a 30 06 2025.pdf
HGV - CAF	JUL/24 a JUN/25	3091147.1	OXIDO DE ZINCO+ PALMITATO DE RETINOL + COLECALCIFEROL 150MG+5000UI+9000UI/G, BISN 45G - UNIDADE	MEDICAMEN TOS	BISNAGA	520	R\$ 2.282,70	ANEXO: historico_consumo_simplificado base CEOS EVIDÊNCIA DE CONSUMO 01 07 2024 a 30 06 2025.pdf

HAM - CAF	JUL/24 a JUN/25	3091147.1	OXIDO DE ZINCO+ PALMITATO DE RETINOL + COLECALCIFEROL 150MG+5000UIH+9000UI/G, BISN 45G - UNIDADE	MEDICAMEN TOS	BISNAGA	496	R\$ 2.013,84	ANEXO: historico_consumo_simplificado base CEOS EVIDÊNCIA DE CONSUMO 01 07 2024 a 30 06 2025.pdf
HBL - CAF	JUL/24 a JUN/25	3207307.1902	PACLITAXEL - 6MG/ML, FRASCO-AMPOLA 16,7ML - FRASCO-AMPOLA 16,700 MILILITRO	MEDICAMEN TOS	FRASCO-AMPOLA	1230	R\$ 41.192,00	ANEXO: historico_consumo_simplificado base CEOS EVIDÊNCIA DE CONSUMO 01 07 2024 a 30 06 2025.pdf
HBL - CAF	JUL/24 a JUN/25	3207307.1176	PACLITAXEL 6 MG/ML FA 5 ML - FRASCO-AMPOLA 5,000 MILILITRO	MEDICAMEN TOS	FRASCO-AMPOLA	2675	R\$ 60.573,05	ANEXO: historico_consumo_simplificado base CEOS EVIDÊNCIA DE CONSUMO 01 07 2024 a 30 06 2025.pdf
HAM - CAF	JUL/24 a JUN/25	3114023.1653	PALIVIZUMABE - 100MG FRASCO AMPOLA - FRASCO-AMPOLA	MEDICAMEN TOS	FRASCO-AMPOLA	110	#####	
HAM - CAF	JUL/24 a JUN/25	T00658.1	PALIVIZUMABE - 50MG, FRASCO-AMPOLA - UNIDADE	MEDICAMEN TOS	FRASCO-AMPOLA	44	R\$ 59.056,12	
HBL - CAF	JUL/24 a JUN/25	3376346.1714	PAMIDRONATO DISSODICO 90 MG FRASCO-AMPOLA 10ML - FRASCO-AMPOLA 10,000 MILILITRO	MEDICAMEN TOS	FRASCO-AMPOLA	120	R\$ 9.160,80	ANEXO: historico_consumo_simplificado base CEOS EVIDÊNCIA DE CONSUMO 01 07 2024 a 30 06 2025.pdf
HR - CAF	JUL/24 a JUN/25	3376346.1714	PAMIDRONATO DISSODICO 90 MG FRASCO-AMPOLA 10ML - FRASCO-AMPOLA 10,000 MILILITRO	MEDICAMEN TOS	FRASCO-AMPOLA	4	R\$ 276,28	ANEXO: historico_consumo_simplificado base CEOS EVIDÊNCIA DE CONSUMO 01 07 2024 a 30 06 2025.pdf
HAM - CAF	JUL/24 a JUN/25	3376346.1653	PAMIDRONATO DISSODICO 90 MG PO LIOFILIZADO SOL. INJ. FRASCO-AMPOLA	MEDICAMEN TOS	FRASCO-AMPOLA	32	R\$ 2.289,35	ANEXO: historico_consumo_simplificado base CEOS EVIDÊNCIA DE CONSUMO 01 07 2024 a 30 06 2025.pdf
HBL - CAF	JUL/24 a JUN/25	3376346.1653	PAMIDRONATO DISSODICO 90 MG PO LIOFILIZADO SOL. INJ. FRASCO-AMPOLA	MEDICAMEN TOS	FRASCO-AMPOLA	65	R\$ 5.404,80	ANEXO: historico_consumo_simplificado base CEOS EVIDÊNCIA DE CONSUMO 01 07 2024 a 30 06 2025.pdf
HR - CAF	JUL/24 a JUN/25	3376346.1653	PAMIDRONATO DISSODICO 90 MG PO LIOFILIZADO SOL. INJ. FRASCO-AMPOLA	MEDICAMEN TOS	FRASCO-AMPOLA	7	R\$ 574,34	ANEXO: historico_consumo_simplificado base CEOS EVIDÊNCIA DE CONSUMO 01 07 2024 a 30 06 2025.pdf
HOF - CAF	JUL/24 a JUN/25	3376346.1653	PAMIDRONATO DISSODICO 90 MG PO LIOFILIZADO SOL. INJ. FRASCO-AMPOLA	MEDICAMEN TOS	FRASCO-AMPOLA	10	R\$ 788,44	ANEXO: historico_consumo_simplificado base CEOS EVIDÊNCIA DE CONSUMO 01 07 2024 a 30 06 2025.pdf
HOSPITAL BELARMINO CORREIA	JUL/24 a JUN/25	3088944.271	PANCURÔNIO - 2MG/ML SOL. INJ, AMPOLA 2ML	MEDICAMEN TOS	AMPOLA	2	R\$ 16,78	ANEXO: historico_consumo_simplificado base CEOS EVIDÊNCIA DE CONSUMO 01 07 2024 a 30 06 2025.pdf
HBL - CAF	JUL/24 a JUN/25	3088944.271	PANCURÔNIO - 2MG/ML SOL. INJ, AMPOLA 2ML	MEDICAMEN TOS	AMPOLA	100	R\$ 842,00	ANEXO: historico_consumo_simplificado base CEOS EVIDÊNCIA DE CONSUMO 01 07 2024 a 30 06 2025.pdf
HGV - CAF	JUL/24 a JUN/25	3392210.1653	PANTOPRAZOL - CONCENTRACAO/DOSAGEM 40 MG FRASCO-AMPOLA - FRASCO-AMPOLA	MEDICAMEN TOS	FRASCO	7600	R\$ 49.895,28	ANEXO: historico_consumo_simplificado base CEOS EVIDÊNCIA DE CONSUMO 01 07 2024 a 30 06 2025.pdf
HAM - CAF	JUL/24 a JUN/25	3392210.1653	PANTOPRAZOL - CONCENTRACAO/DOSAGEM 40 MG FRASCO-AMPOLA - FRASCO-AMPOLA	MEDICAMEN TOS	FRASCO	305	R\$ 1.937,50	ANEXO: historico_consumo_simplificado base CEOS EVIDÊNCIA DE CONSUMO 01 07 2024 a 30 06 2025.pdf
HAM - CAF	JUL/24 a JUN/25	3207382.271	PAPAVERINA - 50MG/ML SOL. INJ, AMPOLA 2ML - AMPOLA 2,000 MILILITRO	MEDICAMEN TOS	UNIDADE	80	R\$ 540,45	ANEXO: historico_consumo_simplificado base CEOS EVIDÊNCIA DE CONSUMO 01 07 2024 a 30 06 2025.pdf
HR - CAF	JUL/24 a JUN/25	3207382.271	PAPAVERINA - 50MG/ML SOL. INJ, AMPOLA 2ML - AMPOLA 2,000 MILILITRO	MEDICAMEN TOS	UNIDADE	10	R\$ 65,10	ANEXO: historico_consumo_simplificado base CEOS EVIDÊNCIA DE CONSUMO 01 07 2024 a 30 06 2025.pdf
HAM - CAF	JUL/24 a JUN/25	3207382.1465	PAPAVERINA, CLORIDRATO - AMPOLA 50 MG/ML	MEDICAMEN TOS	AMPOLA	120	R\$ 2.074,80	ANEXO: historico_consumo_simplificado base CEOS EVIDÊNCIA DE CONSUMO 01 07 2024 a 30 06 2025.pdf
HOSPITAL BELARMINO CORREIA	JUL/24 a JUN/25	3197042.1370	PARACETAMOL - 200 mg/ml - FRASCO	MEDICAMEN TOS	FRASCO	324	R\$ 501,88	ANEXO: historico_consumo_simplificado base CEOS EVIDÊNCIA DE CONSUMO 01 07 2024 a 30 06 2025.pdf
HAM - CAF	JUL/24 a JUN/25	3197042.89	PARACETAMOL - CONCENTRACAO/DOSAGEM 200 MG/ML,FORMA FARMACEUTICA SOLUCA - FRASCO 10,000 MILILITRO	MEDICAMEN TOS	FRASCO	120	R\$ 140,70	ANEXO: historico_consumo_simplificado base CEOS EVIDÊNCIA DE CONSUMO 01 07 2024 a 30 06 2025.pdf
HGV - CAF	JUL/24 a JUN/25	3197042.90	PARACETAMOL - 200MG/ML SOL. ORAL FRASCO 15ML	MEDICAMEN TOS	FRASCO	460	R\$ 609,80	ANEXO: historico_consumo_simplificado base CEOS EVIDÊNCIA DE CONSUMO 01 07 2024 a 30 06 2025.pdf
HOF - CAF	JUL/24 a JUN/25	3197042.90	PARACETAMOL - 200MG/ML SOL. ORAL FRASCO 15ML	MEDICAMEN TOS	FRASCO	7020	R\$ 9.383,80	ANEXO: historico_consumo_simplificado base CEOS EVIDÊNCIA DE CONSUMO 01 07 2024 a 30 06 2025.pdf
HR - CAF	JUL/24 a JUN/25	3197042.90	PARACETAMOL - 200MG/ML SOL. ORAL FRASCO 15ML	MEDICAMEN TOS	FRASCO	2600	R\$ 3.494,00	ANEXO: historico_consumo_simplificado base CEOS EVIDÊNCIA DE CONSUMO 01 07 2024 a 30 06 2025.pdf
HBL - CAF	JUL/24 a JUN/25	3197042.90	PARACETAMOL - 200MG/ML SOL. ORAL FRASCO 15ML	MEDICAMEN TOS	FRASCO	1048	R\$ 1.393,84	ANEXO: historico_consumo_simplificado base CEOS EVIDÊNCIA DE CONSUMO 01 07 2024 a 30 06 2025.pdf
HAM - CAF	JUL/24 a JUN/25	3197042.90	PARACETAMOL - 200MG/ML SOL. ORAL FRASCO 15ML	MEDICAMEN TOS	FRASCO	210	R\$ 279,90	ANEXO: historico_consumo_simplificado base CEOS EVIDÊNCIA DE CONSUMO 01 07 2024 a 30 06 2025.pdf
HAM - CAF	JUL/24 a JUN/25	3197042.1	PARACETAMOL - 200MG/ML, FRASCO - UNIDADE	MEDICAMEN TOS	FRASCO	360	R\$ 378,00	ANEXO: historico_consumo_simplificado base CEOS EVIDÊNCIA DE CONSUMO 01 07 2024 a 30 06 2025.pdf
HGV - CAF	JUL/24 a JUN/25	3197085.1473	PARACETAMOL - 750MG COMPRIMIDO	MEDICAMEN TOS	COMPRIMID O	6540	R\$ 843,07	ANEXO: historico_consumo_simplificado base CEOS EVIDÊNCIA DE CONSUMO 01 07 2024 a 30 06 2025.pdf
HBL - CAF	JUL/24 a JUN/25	3197085.1473	PARACETAMOL - 750MG COMPRIMIDO	MEDICAMEN TOS	COMPRIMID O	10200	R\$ 1.294,95	ANEXO: historico_consumo_simplificado base CEOS EVIDÊNCIA DE CONSUMO 01 07 2024 a 30 06 2025.pdf
HOSP. ULYSSES PERNAMBUCANO	JUL/24 a JUN/25	3197085.1473	PARACETAMOL - 750MG COMPRIMIDO	MEDICAMEN TOS	COMPRIMID O	30	R\$ 3,86	ANEXO: historico_consumo_simplificado base CEOS EVIDÊNCIA DE CONSUMO 01 07 2024 a 30 06 2025.pdf
HOSPITAL BELARMINO CORREIA	JUL/24 a JUN/25	3197085.1473	PARACETAMOL - 750MG COMPRIMIDO	MEDICAMEN TOS	COMPRIMID O	108	R\$ 12,88	ANEXO: historico_consumo_simplificado base CEOS EVIDÊNCIA DE CONSUMO 01 07 2024 a 30 06 2025.pdf
HAM - CAF	JUL/24 a JUN/25	3197085.1473	PARACETAMOL - 750MG COMPRIMIDO	MEDICAMEN TOS	COMPRIMID O	9480	R\$ 1.172,77	ANEXO: historico_consumo_simplificado base CEOS EVIDÊNCIA DE CONSUMO 01 07 2024 a 30 06 2025.pdf
HR - CAF	JUL/24 a JUN/25	3079414.1473	PARACETAMOL + CODEINA - 500MG + 30MG COMPRIMIDO	MEDICAMEN TOS	COMPRIMID O	1164	R\$ 407,65	ANEXO: historico_consumo_simplificado base CEOS EVIDÊNCIA DE CONSUMO 01 07 2024 a 30 06 2025.pdf
HBL - CAF	JUL/24 a JUN/25	3079414.1473	PARACETAMOL + CODEINA - 500MG + 30MG COMPRIMIDO	MEDICAMEN TOS	COMPRIMID O	1608	R\$ 567,06	ANEXO: historico_consumo_simplificado base CEOS EVIDÊNCIA DE CONSUMO 01 07 2024 a 30 06 2025.pdf
HOF - CAF	JUL/24 a JUN/25	3079414.1473	PARACETAMOL + CODEINA - 500MG + 30MG COMPRIMIDO	MEDICAMEN TOS	COMPRIMID O	18144	R\$ 6.384,80	ANEXO: historico_consumo_simplificado base CEOS EVIDÊNCIA DE CONSUMO 01 07 2024 a 30 06 2025.pdf
HAM - CAF	JUL/24 a JUN/25	3079414.1473	PARACETAMOL + CODEINA - 500MG + 30MG COMPRIMIDO	MEDICAMEN TOS	COMPRIMID O	4260	R\$ 1.501,15	ANEXO: historico_consumo_simplificado base CEOS EVIDÊNCIA DE CONSUMO 01 07 2024 a 30 06 2025.pdf
HGV - CAF	JUL/24 a JUN/25	3079414.1473	PARACETAMOL + CODEINA - 500MG + 30MG COMPRIMIDO	MEDICAMEN TOS	COMPRIMID O	16464	R\$ 5.852,59	ANEXO: historico_consumo_simplificado base CEOS EVIDÊNCIA DE CONSUMO 01 07 2024 a 30 06 2025.pdf
HAM - CAF	JUL/24 a JUN/25	3079414.1	PARACETAMOL + CODEINA - 500MG + 30MG, COMPRIMIDO - UNIDADE	MEDICAMEN TOS	COMPRIMID O	8628	R\$ 3.465,66	ANEXO: historico_consumo_simplificado base CEOS EVIDÊNCIA DE CONSUMO 01 07 2024 a 30 06 2025.pdf
HOSP. ULYSSES PERNAMBUCANO	JUL/24 a JUN/25	3197069.1473	PARACETAMOL 500MG - COMPRIMIDO - COMPRIMIDO	MEDICAMEN TOS	COMPRIMID O	1050	R\$ 82,45	ANEXO: historico_consumo_simplificado base CEOS EVIDÊNCIA DE CONSUMO 01 07 2024 a 30 06 2025.pdf
HBL - CAF	JUL/24 a JUN/25	3197069.1473	PARACETAMOL 500MG - COMPRIMIDO - COMPRIMIDO	MEDICAMEN TOS	COMPRIMID O	11300	R\$ 925,64	ANEXO: historico_consumo_simplificado base CEOS EVIDÊNCIA DE CONSUMO 01 07 2024 a 30 06 2025.pdf
HAM - CAF	JUL/24 a JUN/25	3197069.1473	PARACETAMOL 500MG - COMPRIMIDO - COMPRIMIDO	MEDICAMEN TOS	COMPRIMID O	20200	R\$ 1.649,72	ANEXO: historico_consumo_simplificado base CEOS EVIDÊNCIA DE CONSUMO 01 07 2024 a 30 06 2025.pdf
HR - CAF	JUL/24 a JUN/25	3197069.1473	PARACETAMOL 500MG - COMPRIMIDO - COMPRIMIDO	MEDICAMEN TOS	COMPRIMID O	72300	R\$ 5.842,77	ANEXO: historico_consumo_simplificado base CEOS EVIDÊNCIA DE CONSUMO 01 07 2024 a 30 06 2025.pdf
HGV - CAF	JUL/24 a JUN/25	3197069.1473	PARACETAMOL 500MG - COMPRIMIDO - COMPRIMIDO	MEDICAMEN TOS	COMPRIMID O	9000	R\$ 727,34	ANEXO: historico_consumo_simplificado base CEOS EVIDÊNCIA DE CONSUMO 01 07 2024 a 30 06 2025.pdf
HOSPITAL BELARMINO CORREIA	JUL/24 a JUN/25	3197069.1473	PARACETAMOL 500MG - COMPRIMIDO - COMPRIMIDO	MEDICAMEN TOS	COMPRIMID O	802	R\$ 67,51	ANEXO: historico_consumo_simplificado base CEOS EVIDÊNCIA DE CONSUMO 01 07 2024 a 30 06 2025.pdf
HOF - CAF	JUL/24 a JUN/25	3085902.1653	PERECOXIBE SÓDICO - 40 MG PÓ LIOFILIZADO P/ SOL. INJ, FRASCO-AMPOLA - FRASCO-AMPOLA	MEDICAMEN TOS	UNIDADE	2590	R\$ 77.262,20	ANEXO: historico_consumo_simplificado base CEOS EVIDÊNCIA DE CONSUMO 01 07 2024 a 30 06 2025.pdf

HOSPITAL BELARMINO CORREIA	JUL/24 a JUN/25	3319946.1473	PAROXETINA, CLORIDRATO - 20 MG, COMPRIMIDO - COMPRIMIDO	MEDICAMENTOS CONTROLADOS	COMPRIMIDO	30	R\$ 28,41	
HOSP. ULYSSES PERNAMBUCANO HR - ALMOXARIFADO	JUL/24 a JUN/25	3429644.1473	PAROXETINA, CLORIDRATO - 40 MG COMPRIMIDO REVESTIDO - COMPRIMIDO	MEDICAMENTOS CONTROLADOS	COMPRIMIDO	210	R\$ 405,30	
HAM - CAF	JUL/24 a JUN/25	2208512.765	PEÇA DE REPOSIÇÃO PARA CONDICIONADOR DE AR - TUBO DE COBRE, BITOLA 3/4 - ROLO 30,000 METRO	MEDICAMENTOS	ROLO 30 METROS	1	R\$ 630,88	
HOSP. ULYSSES PERNAMBUCANO HR - CAF	JUL/24 a JUN/25	3198197.845	PERMETRINA - 50 MG/ML /APRESENTAÇÃO EM FRASCO 60 ML - FRASCO 60,000 MILILITRO	MEDICAMENTOS	FRASCO	3	R\$ 8,91	ANEXO: historico_consumo_simplificado base CEOS EVIDÊNCIA DE CONSUMO 01 07 2024 a 30 06 2025.pdf
HOSP. ULYSSES PERNAMBUCANO HR - CAF	JUL/24 a JUN/25	3198197.845	PERMETRINA - 50 MG/ML /APRESENTAÇÃO EM FRASCO 60 ML - FRASCO 60,000 MILILITRO	MEDICAMENTOS	FRASCO	15	R\$ 45,99	ANEXO: historico_consumo_simplificado base CEOS EVIDÊNCIA DE CONSUMO 01 07 2024 a 30 06 2025.pdf
HR - CAF	JUL/24 a JUN/25	25499.1	PERMETRINA 1% LOÇÃO 60ML - UNIDADE	MEDICAMENTOS	FRASCO	38	R\$ 333,64	ANEXO: historico_consumo_simplificado base CEOS EVIDÊNCIA DE CONSUMO 01 07 2024 a 30 06 2025.pdf
HR - CAF	JUL/24 a JUN/25	1997882.2822	PEROXIDO DE HIDROGENIO P/ ESTERILIZADOR EM CASSETTE C/ 10 AMPOLAS DE 1, - CASSETTE	MEDICAMENTOS	CASSETTE	45	R\$ 46.782,00	
HOSPITAL BELARMINO CORREIA	JUL/24 a JUN/25	3198260.271	PETIDINA SOL. INJ 50MG/ML AMPOLA 2ML - AMPOLA 2,000 MILILITRO	MEDICAMENTOS CONTROLADOS	AMPOLA	25	R\$ 59,25	ANEXO: historico_consumo_simplificado base CEOS EVIDÊNCIA DE CONSUMO 01 07 2024 a 30 06 2025.pdf
HOF - CAF	JUL/24 a JUN/25	3198260.271	PETIDINA SOL. INJ 50MG/ML AMPOLA 2ML - AMPOLA 2,000 MILILITRO	MEDICAMENTOS CONTROLADOS	AMPOLA	20	R\$ 47,40	ANEXO: historico_consumo_simplificado base CEOS EVIDÊNCIA DE CONSUMO 01 07 2024 a 30 06 2025.pdf
HR - CAF	JUL/24 a JUN/25	3076040.1653	PIPERACILINA - 4G+ TAZOACTAM 500MG SOL INJ, FRASCO AMPOLA	ANTIMICROBIANOS	FRASCO-AMPOLA	61450	#####	ANEXO: historico_consumo_simplificado base CEOS EVIDÊNCIA DE CONSUMO 01 07 2024 a 30 06 2025.pdf
HOSPITAL BELARMINO CORREIA HBL - CAF	JUL/24 a JUN/25	3076040.1653	PIPERACILINA - 4G+ TAZOACTAM 500MG SOL INJ, FRASCO AMPOLA	ANTIMICROBIANOS	FRASCO-AMPOLA	1802	R\$ 21.782,90	ANEXO: historico_consumo_simplificado base CEOS EVIDÊNCIA DE CONSUMO 01 07 2024 a 30 06 2025.pdf
HR - CAF	JUL/24 a JUN/25	3076040.1653	PIPERACILINA - 4G+ TAZOACTAM 500MG SOL INJ, FRASCO AMPOLA	ANTIMICROBIANOS	FRASCO-AMPOLA	22896	#####	ANEXO: historico_consumo_simplificado base CEOS EVIDÊNCIA DE CONSUMO 01 07 2024 a 30 06 2025.pdf
HRA - CAF	JUL/24 a JUN/25	3076040.1653	PIPERACILINA - 4G+ TAZOACTAM 500MG SOL INJ, FRASCO AMPOLA	ANTIMICROBIANOS	FRASCO-AMPOLA	12000	#####	ANEXO: historico_consumo_simplificado base CEOS EVIDÊNCIA DE CONSUMO 01 07 2024 a 30 06 2025.pdf
HOF - CAF	JUL/24 a JUN/25	3076040.1653	PIPERACILINA - 4G+ TAZOACTAM 500MG SOL INJ, FRASCO AMPOLA	ANTIMICROBIANOS	FRASCO-AMPOLA	48070	#####	ANEXO: historico_consumo_simplificado base CEOS EVIDÊNCIA DE CONSUMO 01 07 2024 a 30 06 2025.pdf
HGV - CAF	JUL/24 a JUN/25	3076040.1653	PIPERACILINA - 4G+ TAZOACTAM 500MG SOL INJ, FRASCO AMPOLA	ANTIMICROBIANOS	FRASCO-AMPOLA	54720	#####	ANEXO: historico_consumo_simplificado base CEOS EVIDÊNCIA DE CONSUMO 01 07 2024 a 30 06 2025.pdf
HAM - CAF	JUL/24 a JUN/25	3076040.1653	PIPERACILINA - 4G+ TAZOACTAM 500MG SOL INJ, FRASCO AMPOLA	ANTIMICROBIANOS	FRASCO-AMPOLA	29053	#####	ANEXO: historico_consumo_simplificado base CEOS EVIDÊNCIA DE CONSUMO 01 07 2024 a 30 06 2025.pdf
HR - CAF	JUL/24 a JUN/25	3076040.120	PIPERACILINA SODICA + TAZOACTAM SODICO - 4 G + 500MG	ANTIMICROBIANOS	FRASCO-AMPOLA	8100	R\$ 97.764,30	ANEXO: historico_consumo_simplificado base CEOS EVIDÊNCIA DE CONSUMO 01 07 2024 a 30 06 2025.pdf
HAM - CAF	JUL/24 a JUN/25	3076040.120	PIPERACILINA SODICA + TAZOACTAM SODICO - 4 G + 500MG	ANTIMICROBIANOS	FRASCO-AMPOLA	1660	R\$ 19.936,60	ANEXO: historico_consumo_simplificado base CEOS EVIDÊNCIA DE CONSUMO 01 07 2024 a 30 06 2025.pdf
HAM - CAF	JUL/24 a JUN/25	3190528.1	PIRAZINAMIDA - 500MG, COMPRIMIDO - UNIDADE	ANTIMICROBIANOS	COMPRIMIDO	70	R\$ 18,15	
HR - CAF	JUL/24 a JUN/25	3190528.1	PIRAZINAMIDA - 500MG, COMPRIMIDO - UNIDADE	ANTIMICROBIANOS	COMPRIMIDO	100	R\$ 25,97	
HGV - CAF	JUL/24 a JUN/25	3190528.1	PIRAZINAMIDA - 500MG, COMPRIMIDO - UNIDADE	ANTIMICROBIANOS	COMPRIMIDO	530	R\$ 141,07	
HR - CAF	JUL/24 a JUN/25	3326942.1	PIRIDOXINA, CLORIDRATO - UNIDADE	MEDICAMENTOS	UNIDADE	4	R\$ 383,60	
HAM - CAF	JUL/24 a JUN/25	3922464.128	PIRIMETAMINA - CONCENTRAÇÃO/DOSAGEM 2 MG/ML,FORMA FARMACEUT. SOL. ORAL - FRASCO 30,000 MILILITRO	MEDICAMENTOS	FRASCO	3	R\$ 75,00	
HBL - CAF	JUL/24 a JUN/25	3925544.128	PIRIMETAMINA - CONCENTRAÇÃO/DOSAGEM 3 MG/ML - FRASCO 30,000 MILILITRO	MEDICAMENTOS	FRASCO	3	R\$ 47,85	
HOF - CAF	JUL/24 a JUN/25	3195775.1473	PIRIMETAMINA 25MG COMPRIMIDO - COMPRIMIDO	MEDICAMENTOS	COMPRIMIDO	300	R\$ 26,98	ANEXO: historico_consumo_simplificado base CEOS EVIDÊNCIA DE CONSUMO 01 07 2024 a 30 06 2025.pdf
HBL - CAF	JUL/24 a JUN/25	3781828.128	PIRIMETAMINA-CONCENTRAÇÃO/DOSAGEM 1 MG/ML,FRASCO,VIA ORAL - FRASCO 30,000 MILILITRO	MEDICAMENTOS	FRASCO	6	R\$ 95,70	ANEXO: historico_consumo_simplificado base CEOS EVIDÊNCIA DE CONSUMO 01 07 2024 a 30 06 2025.pdf
HR - CAF	JUL/24 a JUN/25	T6723.1370	PÓ PARA ESTOMIA - 25G - FRASCO	MEDICAMENTOS	FRASCO	8	R\$ 334,40	
HOSPITAL BELARMINO CORREIA	JUL/24 a JUN/25	4749723.1	POLIDOCANOL - CONCENTRAÇÃO/DOSAGEM 5 MG/ML,FORMA FARMACEUTICA SOLUCAO - UNIDADE	MEDICAMENTOS	AMPOLA	14	R\$ 51,66	ANEXO: historico_consumo_simplificado base CEOS EVIDÊNCIA DE CONSUMO 01 07 2024 a 30 06 2025.pdf
HOSPITAL BELARMINO CORREIA HAM - CAF	JUL/24 a JUN/25	3788482.271	POLIDOCANOL 10 MG/ML SOLUCAO - AMPOLA 2,000 MILILITRO	MEDICAMENTOS	AMPOLA	11	R\$ 47,41	ANEXO: historico_consumo_simplificado base CEOS EVIDÊNCIA DE CONSUMO 01 07 2024 a 30 06 2025.pdf
HOSPITAL BELARMINO CORREIA HAM - CAF	JUL/24 a JUN/25	3788520.1465	POLIDOCANOL 30 MG/ML - AMPOLA	MEDICAMENTOS	AMPOLA	25	R\$ 149,50	ANEXO: historico_consumo_simplificado base CEOS EVIDÊNCIA DE CONSUMO 01 07 2024 a 30 06 2025.pdf
HOSPITAL BELARMINO CORREIA HAM - CAF	JUL/24 a JUN/25	3788520.1465	POLIDOCANOL 30 MG/ML - AMPOLA	MEDICAMENTOS	AMPOLA	60	R\$ 324,60	ANEXO: historico_consumo_simplificado base CEOS EVIDÊNCIA DE CONSUMO 01 07 2024 a 30 06 2025.pdf
HBL - CAF	JUL/24 a JUN/25	3085821.1064	POLISTIRENOSSULFONATO DE CALCIO - 900MG/G - ENVELOPE 30,000 GRAMA	MEDICAMENTOS	ENVELOPE	5018	#####	ANEXO: historico_consumo_simplificado base CEOS EVIDÊNCIA DE CONSUMO 01 07 2024 a 30 06 2025.pdf
HBL - CAF	JUL/24 a JUN/25	3085821.1064	POLISTIRENOSSULFONATO DE CALCIO - 900MG/G - ENVELOPE 30,000 GRAMA	MEDICAMENTOS	ENVELOPE	260	R\$ 6.605,60	ANEXO: historico_consumo_simplificado base CEOS EVIDÊNCIA DE CONSUMO 01 07 2024 a 30 06 2025.pdf
HOF - CAF	JUL/24 a JUN/25	3085821.1064	POLISTIRENOSSULFONATO DE CALCIO - 900MG/G - ENVELOPE 30,000 GRAMA	MEDICAMENTOS	ENVELOPE	3140	R\$ 78.370,00	ANEXO: historico_consumo_simplificado base CEOS EVIDÊNCIA DE CONSUMO 01 07 2024 a 30 06 2025.pdf
HGV - CAF	JUL/24 a JUN/25	3085821.1064	POLISTIRENOSSULFONATO DE CALCIO - 900MG/G - ENVELOPE 30,000 GRAMA	MEDICAMENTOS	ENVELOPE	3180	R\$ 79.285,20	ANEXO: historico_consumo_simplificado base CEOS EVIDÊNCIA DE CONSUMO 01 07 2024 a 30 06 2025.pdf
HR - CAF	JUL/24 a JUN/25	3085821.1064	POLISTIRENOSSULFONATO DE CALCIO - 900MG/G - ENVELOPE 30,000 GRAMA	MEDICAMENTOS	ENVELOPE	2400	R\$ 58.482,00	ANEXO: historico_consumo_simplificado base CEOS EVIDÊNCIA DE CONSUMO 01 07 2024 a 30 06 2025.pdf
HBL - CAF	JUL/24 a JUN/25	3085821.1697	POLISTIRENOSSULFONATO DE CALCIO - 900MG/G, ENVELOPE 30G - ENVELOPE	MEDICAMENTOS	ENVELOPE	516	R\$ 13.985,04	ANEXO: historico_consumo_simplificado base CEOS EVIDÊNCIA DE CONSUMO 01 07 2024 a 30 06 2025.pdf
HR - CAF	JUL/24 a JUN/25	3085821.1697	POLISTIRENOSSULFONATO DE CALCIO - 900MG/G, ENVELOPE 30G - ENVELOPE	MEDICAMENTOS	ENVELOPE	540	R\$ 15.126,60	ANEXO: historico_consumo_simplificado base CEOS EVIDÊNCIA DE CONSUMO 01 07 2024 a 30 06 2025.pdf
HOF - CAF	JUL/24 a JUN/25	3085821.1697	POLISTIRENOSSULFONATO DE CALCIO - 900MG/G, ENVELOPE 30G - ENVELOPE	MEDICAMENTOS	ENVELOPE	100	R\$ 2.794,00	ANEXO: historico_consumo_simplificado base CEOS EVIDÊNCIA DE CONSUMO 01 07 2024 a 30 06 2025.pdf
HOF - CAF	JUL/24 a JUN/25	4141504.1696	POLIETILENOGLICOL 4.000 - SACHE	MEDICAMENTOS	SACHE	1229	R\$ 2.960,26	ANEXO: historico_consumo_simplificado base CEOS EVIDÊNCIA DE CONSUMO 01 07 2024 a 30 06 2025.pdf
HOF - CAF	JUL/24 a JUN/25	3085775.1653	POLIMIXINA B - 500.000UI SOL. INJ, FRASCO AMPOLA	ANTIMICROBIANOS	FRASCO-AMPOLA	4760	R\$ 63.399,00	ANEXO: historico_consumo_simplificado base CEOS EVIDÊNCIA DE CONSUMO 01 07 2024 a 30 06 2025.pdf
HBL - CAF	JUL/24 a JUN/25	3085775.1653	POLIMIXINA B - 500.000UI SOL. INJ, FRASCO AMPOLA	ANTIMICROBIANOS	FRASCO-AMPOLA	2326	R\$ 30.971,11	ANEXO: historico_consumo_simplificado base CEOS EVIDÊNCIA DE CONSUMO 01 07 2024 a 30 06 2025.pdf
HR - CAF	JUL/24 a JUN/25	3085775.1653	POLIMIXINA B - 500.000UI SOL. INJ, FRASCO AMPOLA	ANTIMICROBIANOS	FRASCO-AMPOLA	21490	#####	ANEXO: historico_consumo_simplificado base CEOS EVIDÊNCIA DE CONSUMO 01 07 2024 a 30 06 2025.pdf
HGV - CAF	JUL/24 a JUN/25	3085775.1653	POLIMIXINA B - 500.000UI SOL. INJ, FRASCO AMPOLA	ANTIMICROBIANOS	FRASCO-AMPOLA	6935	R\$ 92.502,20	ANEXO: historico_consumo_simplificado base CEOS EVIDÊNCIA DE CONSUMO 01 07 2024 a 30 06 2025.pdf
HAM - CAF	JUL/24 a JUN/25	3085775.1653	POLIMIXINA B - 500.000UI SOL. INJ, FRASCO AMPOLA	ANTIMICROBIANOS	FRASCO-AMPOLA	5480	R\$ 72.994,65	ANEXO: historico_consumo_simplificado base CEOS EVIDÊNCIA DE CONSUMO 01 07 2024 a 30 06 2025.pdf
HAM - CAF	JUL/24 a JUN/25	3190463.89	POLIVITAMINICOS SEM MINERAIS SOLUÇÃO ORAL (PROTOVIT) 10 ML - FRASCO 10,000 MILILITRO	MEDICAMENTOS	FRASCO	147	R\$ 2.888,55	
HBL - CAF	JUL/24 a JUN/25	3190463.89	POLIVITAMINICOS SEM MINERAIS SOLUÇÃO ORAL (PROTOVIT) 10 ML - FRASCO 10,000 MILILITRO	MEDICAMENTOS	FRASCO	10	R\$ 196,50	
HR - CAF	JUL/24 a JUN/25	1994549.1	PRAZQUANTEL - 600MG, COMPRIMIDO - UNIDADE	MEDICAMENTOS	COMPRIMIDO	300	R\$ 423,00	
HAM - CAF	JUL/24 a JUN/25	1994549.1	PRAZQUANTEL - 600MG, COMPRIMIDO - UNIDADE	MEDICAMENTOS	COMPRIMIDO	20	R\$ 28,00	

HOSPITAL BELARMINO CORREIA	JUL/24 a JUN/25	3196062.114	PREDNISOLONA 3 MG/ML - FR 100ML - FRASCO 100,000 MILILITRO	MEDICAMEN TOS	FRASCO	19	R\$ 181,07	
HR - CAF	JUL/24 a JUN/25	3287416.114	PREDNISOLONA - 3MG/ML, FRASCO 100ML	MEDICAMEN TOS	FRASCO	120	R\$ 936,00	ANEXO: historico_consumo_simplificado base CEOS EVIDÊNCIA DE CONSUMO 01 07 2024 a 30 06 2025.pdf
HOF - CAF	JUL/24 a JUN/25	3.196.062.114	PREDNISOLONA 3 MG/ML - FR 100ML - FRASCO 100,000 MILILITRO	MEDICAMEN TOS	FRASCO	125	R\$ 1.109,25	
HBL - CAF	JUL/24 a JUN/25	3196062.114	PREDNISOLONA 3 MG/ML - FR 100ML - FRASCO 100,000 MILILITRO	MEDICAMEN TOS	FRASCO	300	R\$ 2.268,00	
HOF - CAF	JUL/24 a JUN/25	3196062.849	PREDNISOLONA 3MG/ML, SEM CORANTE, FRASCO 120ML - FRASCO 120,000 MILILITRO	MEDICAMEN TOS	FRASCO	50	R\$ 457,00	ANEXO: historico_consumo_simplificado base CEOS EVIDÊNCIA DE CONSUMO 01 07 2024 a 30 06 2025.pdf
HR - CAF	JUL/24 a JUN/25	3287416.895	PREDNISOLONA - 3MG/ML, FRASCO 120ML - FRASCO 120 ML	MEDICAMEN TOS	FRASCO	203	R\$ 2.167,10	ANEXO: historico_consumo_simplificado base CEOS EVIDÊNCIA DE CONSUMO 01 07 2024 a 30 06 2025.pdf
HBL - CAF	JUL/24 a JUN/25	3196062.849	PREDNISOLONA 3MG/ML, SEM CORANTE, FRASCO 120ML - FRASCO 120,000 MILILITRO	MEDICAMEN TOS	FRASCO	355	R\$ 3.244,70	ANEXO: historico_consumo_simplificado base CEOS EVIDÊNCIA DE CONSUMO 01 07 2024 a 30 06 2025.pdf
HOSPITAL BELARMINO CORREIA	JUL/24 a JUN/25	3196062.845	PREDNISOLONA CONCENTRACAO/DOSAGEM 3MG/ML FRASCO 60ML - FRASCO 60,000 MILILITRO	MEDICAMEN TOS	FRASCO	212	R\$ 1.712,34	ANEXO: historico_consumo_simplificado base CEOS EVIDÊNCIA DE CONSUMO 01 07 2024 a 30 06 2025.pdf
HOF - CAF	JUL/24 a JUN/25	3196062.1370	PREDNISOLONA - CONCENTRACAO/DOSAGEM 3 MG/ML - FRASCO	MEDICAMEN TOS	FRASCO	15	R\$ 117,30	ANEXO: historico_consumo_simplificado base CEOS EVIDÊNCIA DE CONSUMO 01 07 2024 a 30 06 2025.pdf
HOF - CAF	JUL/24 a JUN/25	3196062.845	PREDNISOLONA CONCENTRACAO/DOSAGEM 3MG/ML FRASCO 60ML - FRASCO 60,000 MILILITRO	MEDICAMEN TOS	FRASCO	20	R\$ 160,80	ANEXO: historico_consumo_simplificado base CEOS EVIDÊNCIA DE CONSUMO 01 07 2024 a 30 06 2025.pdf
HOSP. ULYSSES PERNAMBUCANO	JUL/24 a JUN/25	3196186.1473	PREDNISONA - 20MG COMPRIMIDO	MEDICAMEN TOS	COMPRIMID O	400	R\$ 57,95	ANEXO: historico_consumo_simplificado base CEOS EVIDÊNCIA DE CONSUMO 01 07 2024 a 30 06 2025.pdf
HBL - CAF	JUL/24 a JUN/25	3196186.1473	PREDNISONA - 20MG COMPRIMIDO	MEDICAMEN TOS	COMPRIMID O	1060	R\$ 165,72	ANEXO: historico_consumo_simplificado base CEOS EVIDÊNCIA DE CONSUMO 01 07 2024 a 30 06 2025.pdf
HGV - CAF	JUL/24 a JUN/25	3196186.1473	PREDNISONA - 20MG COMPRIMIDO	MEDICAMEN TOS	COMPRIMID O	6280	R\$ 909,05	ANEXO: historico_consumo_simplificado base CEOS EVIDÊNCIA DE CONSUMO 01 07 2024 a 30 06 2025.pdf
HR - CAF	JUL/24 a JUN/25	3196186.1473	PREDNISONA - 20MG COMPRIMIDO	MEDICAMEN TOS	COMPRIMID O	39180	R\$ 5.659,59	ANEXO: historico_consumo_simplificado base CEOS EVIDÊNCIA DE CONSUMO 01 07 2024 a 30 06 2025.pdf
HAM - CAF	JUL/24 a JUN/25	3196186.1473	PREDNISONA - 20MG COMPRIMIDO	MEDICAMEN TOS	COMPRIMID O	7800	R\$ 1.018,41	ANEXO: historico_consumo_simplificado base CEOS EVIDÊNCIA DE CONSUMO 01 07 2024 a 30 06 2025.pdf
HOF - CAF	JUL/24 a JUN/25	3196186.1473	PREDNISONA - 20MG COMPRIMIDO	MEDICAMEN TOS	COMPRIMID O	12500	R\$ 1.789,50	ANEXO: historico_consumo_simplificado base CEOS EVIDÊNCIA DE CONSUMO 01 07 2024 a 30 06 2025.pdf
HOSPITAL BELARMINO CORREIA	JUL/24 a JUN/25	3196186.1473	PREDNISONA - 20MG COMPRIMIDO	MEDICAMEN TOS	COMPRIMID O	313	R\$ 47,59	ANEXO: historico_consumo_simplificado base CEOS EVIDÊNCIA DE CONSUMO 01 07 2024 a 30 06 2025.pdf
HAM - CAF	JUL/24 a JUN/25	3196186.1	PREDNISONA - 20MG, COMPRIMIDO - UNIDADE	MEDICAMEN TOS	COMPRIMID O	4500	R\$ 841,38	ANEXO: historico_consumo_simplificado base CEOS EVIDÊNCIA DE CONSUMO 01 07 2024 a 30 06 2025.pdf
HAM - CAF	JUL/24 a JUN/25	3196208.1473	PREDNISONA - 5MG, COMPRIMIDO	MEDICAMEN TOS	COMPRIMID O	4100	R\$ 2.547,22	ANEXO: historico_consumo_simplificado base CEOS EVIDÊNCIA DE CONSUMO 01 07 2024 a 30 06 2025.pdf
HBL - CAF	JUL/24 a JUN/25	3196208.1473	PREDNISONA - 5MG, COMPRIMIDO	MEDICAMEN TOS	COMPRIMID O	8600	R\$ 6.034,35	ANEXO: historico_consumo_simplificado base CEOS EVIDÊNCIA DE CONSUMO 01 07 2024 a 30 06 2025.pdf
HR - CAF	JUL/24 a JUN/25	3196208.1473	PREDNISONA - 5MG, COMPRIMIDO	MEDICAMEN TOS	COMPRIMID O	5540	R\$ 3.407,85	ANEXO: historico_consumo_simplificado base CEOS EVIDÊNCIA DE CONSUMO 01 07 2024 a 30 06 2025.pdf
HOF - CAF	JUL/24 a JUN/25	3196208.1473	PREDNISONA - 5MG, COMPRIMIDO	MEDICAMEN TOS	COMPRIMID O	3500	R\$ 1.771,97	ANEXO: historico_consumo_simplificado base CEOS EVIDÊNCIA DE CONSUMO 01 07 2024 a 30 06 2025.pdf
HGV - CAF	JUL/24 a JUN/25	3196208.1473	PREDNISONA - 5MG, COMPRIMIDO	MEDICAMEN TOS	COMPRIMID O	2500	R\$ 1.843,70	ANEXO: historico_consumo_simplificado base CEOS EVIDÊNCIA DE CONSUMO 01 07 2024 a 30 06 2025.pdf
HR - CAF	JUL/24 a JUN/25	3375234.1911	PREGABALINA - CONCENTRACAO/DOSAGEM 75 MG,FORMA FARMACEUTICA CAPSULA	MEDICAMEN TOS	CAPSULA	5902	R\$ 1.545,41	ANEXO: historico_consumo_simplificado base CEOS EVIDÊNCIA DE CONSUMO 01 07 2024 a 30 06 2025.pdf
HBL - CAF	JUL/24 a JUN/25	3196690.271	PROMETAZINA - 25MG/ML SOL. INJ, AMPOLA 2ML	MEDICAMEN TOS	AMPOLA	750	R\$ 1.961,00	ANEXO: historico_consumo_simplificado base CEOS EVIDÊNCIA DE CONSUMO 01 07 2024 a 30 06 2025.pdf
HGV - CAF	JUL/24 a JUN/25	3196690.271	PROMETAZINA - 25MG/ML SOL. INJ, AMPOLA 2ML	MEDICAMEN TOS	AMPOLA	2250	R\$ 5.703,00	ANEXO: historico_consumo_simplificado base CEOS EVIDÊNCIA DE CONSUMO 01 07 2024 a 30 06 2025.pdf
HOF - CAF	JUL/24 a JUN/25	3196690.271	PROMETAZINA - 25MG/ML SOL. INJ, AMPOLA 2ML	MEDICAMEN TOS	AMPOLA	2445	R\$ 6.247,70	ANEXO: historico_consumo_simplificado base CEOS EVIDÊNCIA DE CONSUMO 01 07 2024 a 30 06 2025.pdf
HOSPITAL BELARMINO CORREIA	JUL/24 a JUN/25	3196690.271	PROMETAZINA - 25MG/ML SOL. INJ, AMPOLA 2ML	MEDICAMEN TOS	AMPOLA	1079	R\$ 2.723,71	ANEXO: historico_consumo_simplificado base CEOS EVIDÊNCIA DE CONSUMO 01 07 2024 a 30 06 2025.pdf
HOSP. ULYSSES PERNAMBUCANO	JUL/24 a JUN/25	3196690.271	PROMETAZINA - 25MG/ML SOL. INJ, AMPOLA 2ML	MEDICAMEN TOS	AMPOLA	5849	R\$ 14.445,32	ANEXO: historico_consumo_simplificado base CEOS EVIDÊNCIA DE CONSUMO 01 07 2024 a 30 06 2025.pdf
HR - CAF	JUL/24 a JUN/25	3196690.271	PROMETAZINA - 25MG/ML SOL. INJ, AMPOLA 2ML	MEDICAMEN TOS	AMPOLA	4450	R\$ 11.221,50	ANEXO: historico_consumo_simplificado base CEOS EVIDÊNCIA DE CONSUMO 01 07 2024 a 30 06 2025.pdf
HAM - CAF	JUL/24 a JUN/25	3196690.271	PROMETAZINA - 25MG/ML SOL. INJ, AMPOLA 2ML	MEDICAMEN TOS	AMPOLA	650	R\$ 1.579,50	ANEXO: historico_consumo_simplificado base CEOS EVIDÊNCIA DE CONSUMO 01 07 2024 a 30 06 2025.pdf
HAM - CAF	JUL/24 a JUN/25	3196690.1	PROMETAZINA, CLORIDRATO - Concentracao/dosagem 25 ma/m - 2 ML - UNIDADE	MEDICAMEN TOS	UNIDADE	500	R\$ 1.451,00	ANEXO: historico_consumo_simplificado base CEOS EVIDÊNCIA DE CONSUMO 01 07 2024 a 30 06 2025.pdf
HBL - CAF	JUL/24 a JUN/25	3196690.1	PROMETAZINA, CLORIDRATO - Concentracao/dosagem 25 ma/m - 2 ML - UNIDADE	MEDICAMEN TOS	UNIDADE	500	R\$ 1.570,00	ANEXO: historico_consumo_simplificado base CEOS EVIDÊNCIA DE CONSUMO 01 07 2024 a 30 06 2025.pdf
HOSP. ULYSSES PERNAMBUCANO	JUL/24 a JUN/25	3196631.1473	PROMETAZINA 25 MG COMPRIMIDO	MEDICAMEN TOS	COMPRIMID O	47822	R\$ 5.481,81	ANEXO: historico_consumo_simplificado base CEOS EVIDÊNCIA DE CONSUMO 01 07 2024 a 30 06 2025.pdf
HBL - CAF	JUL/24 a JUN/25	3196631.1473	PROMETAZINA 25 MG COMPRIMIDO	MEDICAMEN TOS	COMPRIMID O	200	R\$ 24,27	ANEXO: historico_consumo_simplificado base CEOS EVIDÊNCIA DE CONSUMO 01 07 2024 a 30 06 2025.pdf
HOF - CAF	JUL/24 a JUN/25	3196631.1473	PROMETAZINA 25 MG COMPRIMIDO	MEDICAMEN TOS	COMPRIMID O	3970	R\$ 461,44	ANEXO: historico_consumo_simplificado base CEOS EVIDÊNCIA DE CONSUMO 01 07 2024 a 30 06 2025.pdf
HR - CAF	JUL/24 a JUN/25	3196631.1473	PROMETAZINA 25 MG COMPRIMIDO	MEDICAMEN TOS	COMPRIMID O	16300	R\$ 1.875,01	ANEXO: historico_consumo_simplificado base CEOS EVIDÊNCIA DE CONSUMO 01 07 2024 a 30 06 2025.pdf
HGV - CAF	JUL/24 a JUN/25	3196631.1473	PROMETAZINA 25 MG COMPRIMIDO	MEDICAMEN TOS	COMPRIMID O	2600	R\$ 326,06	ANEXO: historico_consumo_simplificado base CEOS EVIDÊNCIA DE CONSUMO 01 07 2024 a 30 06 2025.pdf
HOSPITAL BELARMINO CORREIA	JUL/24 a JUN/25	3196631.1473	PROMETAZINA 25 MG COMPRIMIDO	MEDICAMEN TOS	COMPRIMID O	484	R\$ 56,75	ANEXO: historico_consumo_simplificado base CEOS EVIDÊNCIA DE CONSUMO 01 07 2024 a 30 06 2025.pdf
HBL - CAF	JUL/24 a JUN/25	3196631.1	PROMETAZINA, CLORIDRATO - 25MG, COMPRIMIDO - UNIDADE	MEDICAMEN TOS	COMPRIMID O	1400	R\$ 137,63	ANEXO: historico_consumo_simplificado base CEOS EVIDÊNCIA DE CONSUMO 01 07 2024 a 30 06 2025.pdf
HOSP. ULYSSES PERNAMBUCANO	JUL/24 a JUN/25	T01727.1	PROPANOLOL CLORIDRATO 40MG COMPRIMIDO - UNIDADE	MEDICAMEN TOS	UNIDADE	40	R\$ 5,24	
HAM - CAF	JUL/24 a JUN/25	3197700.1473	PROPATILNITRATO - 10MG COMPRIMIDO - COMPRIMIDO	MEDICAMEN TOS	COMPRIMID O	10400	R\$ 5.549,93	ANEXO: historico_consumo_simplificado base CEOS EVIDÊNCIA DE CONSUMO 01 07 2024 a 30 06 2025.pdf
HR - CAF	JUL/24 a JUN/25	42580.1	PROPOFOL 10 MG/ML 20ML - UNIDADE	MEDICAMEN TOS	AMPOLA	300	R\$ 2.049,00	ANEXO: historico_consumo_simplificado base CEOS EVIDÊNCIA DE CONSUMO 01 07 2024 a 30 06 2025.pdf
HR - CAF	JUL/24 a JUN/25	3088308.1866	PROPOFOL - 10MG/ML, AMPOLA OU FRASCO-AMPOLA 20ML	MEDICAMEN TOS	FRASCO-AMPOLA	41710	#####	ANEXO: historico_consumo_simplificado base CEOS EVIDÊNCIA DE CONSUMO 01 07 2024 a 30 06 2025.pdf
HOF - CAF	JUL/24 a JUN/25	3088308.1866	PROPOFOL - 10MG/ML, AMPOLA OU FRASCO-AMPOLA 20ML	MEDICAMEN TOS	FRASCO-AMPOLA	28270	#####	ANEXO: historico_consumo_simplificado base CEOS EVIDÊNCIA DE CONSUMO 01 07 2024 a 30 06 2025.pdf
HGV - CAF	JUL/24 a JUN/25	3088308.1866	PROPOFOL - 10MG/ML, AMPOLA OU FRASCO-AMPOLA 20ML	MEDICAMEN TOS	FRASCO-AMPOLA	7000	R\$ 54.691,20	ANEXO: historico_consumo_simplificado base CEOS EVIDÊNCIA DE CONSUMO 01 07 2024 a 30 06 2025.pdf

HL - CAF	JUL/24 a JUN/25	3088308.1866	PROPOFOL - 10MG/ML, AMPOLA OU FRASCO-AMPOLA 20ML	MEDICAMENTOS CONTROLADOS	FRASCO-AMPOLA	7401	R\$ 59.489,82	ANEXO: historico_consumo_simplificado base CEOS EVIDÊNCIA DE CONSUMO 01 07 2024 a 30 06 2025.pdf
HAM - CAF	JUL/24 a JUN/25	3088308.1866	PROPOFOL - 10MG/ML, AMPOLA OU FRASCO-AMPOLA 20ML	MEDICAMENTOS CONTROLADOS	FRASCO-AMPOLA	4582	R\$ 36.434,40	ANEXO: historico_consumo_simplificado base CEOS EVIDÊNCIA DE CONSUMO 01 07 2024 a 30 06 2025.pdf
HR - CAF	JUL/24 a JUN/25	3088308.1055	PROPOFOL - 10MG/ML, EMUL. INJ., FRASCO-AMPOLA 20ML - FRASCO-AMPOLA 20,000 MILILITRO	MEDICAMENTOS CONTROLADOS	AMPOLA	160	R\$ 1.003,20	ANEXO: historico_consumo_simplificado base CEOS EVIDÊNCIA DE CONSUMO 01 07 2024 a 30 06 2025.pdf
HL - CAF	JUL/24 a JUN/25	3088308.1055	PROPOFOL - 10MG/ML, EMUL. INJ., FRASCO-AMPOLA 20ML - FRASCO-AMPOLA 20,000 MILILITRO	MEDICAMENTOS CONTROLADOS	AMPOLA	990	R\$ 7.541,40	ANEXO: historico_consumo_simplificado base CEOS EVIDÊNCIA DE CONSUMO 01 07 2024 a 30 06 2025.pdf
HOSPITAL BELARMINO CORREIA	JUL/24 a JUN/25	3088308.1055	PROPOFOL - 10MG/ML, EMUL. INJ., FRASCO-AMPOLA 20ML - FRASCO-AMPOLA 20,000 MILILITRO	MEDICAMENTOS CONTROLADOS	AMPOLA	217	R\$ 1.390,84	ANEXO: historico_consumo_simplificado base CEOS EVIDÊNCIA DE CONSUMO 01 07 2024 a 30 06 2025.pdf
HGV - CAF	JUL/24 a JUN/25	3088308.1055	PROPOFOL - 10MG/ML, EMUL. INJ., FRASCO-AMPOLA 20ML - FRASCO-AMPOLA 20,000 MILILITRO	MEDICAMENTOS CONTROLADOS	AMPOLA	77	R\$ 488,95	ANEXO: historico_consumo_simplificado base CEOS EVIDÊNCIA DE CONSUMO 01 07 2024 a 30 06 2025.pdf
HL - CAF	JUL/24 a JUN/25	3075990.1783	PROPOFOL - 20MG/ML, EMULSAO INJETAVEL, SERINGA PREENCHIDA 50ML	MEDICAMENTOS CONTROLADOS	SERINGA	66	R\$ 23.495,34	ANEXO: historico_consumo_simplificado base CEOS EVIDÊNCIA DE CONSUMO 01 07 2024 a 30 06 2025.pdf
HOSPITAL BELARMINO CORREIA	JUL/24 a JUN/25	9033271.1653	PROPOFOL 10MG/ML EMU INJ FA C/100ML - UNIDADE - FRASCO-AMPOLA	MEDICAMENTOS CONTROLADOS	FRASCO-AMPOLA	10	R\$ 600,00	
HOF - CAF	JUL/24 a JUN/25	3088308.270	PROPOFOL 10MG/ML EMULSAO INJETAVEL, 10,000 MILILITRO	MEDICAMENTOS CONTROLADOS	FRASCO-AMPOLA	4900	R\$ 42.052,00	ANEXO: historico_consumo_simplificado base CEOS EVIDÊNCIA DE CONSUMO 01 07 2024 a 30 06 2025.pdf
HGV - CAF	JUL/24 a JUN/25	3088308.270	PROPOFOL 10MG/ML EMULSAO INJETAVEL, 10,000 MILILITRO	MEDICAMENTOS CONTROLADOS	FRASCO-AMPOLA	13500	#####	ANEXO: historico_consumo_simplificado base CEOS EVIDÊNCIA DE CONSUMO 01 07 2024 a 30 06 2025.pdf
HAM - CAF	JUL/24 a JUN/25	3088308.270	PROPOFOL 10MG/ML EMULSAO INJETAVEL, 10,000 MILILITRO	MEDICAMENTOS CONTROLADOS	FRASCO-AMPOLA	5460	R\$ 46.893,40	ANEXO: historico_consumo_simplificado base CEOS EVIDÊNCIA DE CONSUMO 01 07 2024 a 30 06 2025.pdf
HAM - CAF	JUL/24 a JUN/25	3076032.1783	PROPOFOL EMULSAO INJ. 10MG/ML - SERINGA PREENCHIDA 50 ML	MEDICAMENTOS CONTROLADOS	SERINGA	70	R\$ 12.828,90	ANEXO: historico_consumo_simplificado base CEOS EVIDÊNCIA DE CONSUMO 01 07 2024 a 30 06 2025.pdf
HOF - CAF	JUL/24 a JUN/25	3076032.1783	PROPOFOL EMULSAO INJ. 10MG/ML - SERINGA PREENCHIDA 50 ML	MEDICAMENTOS CONTROLADOS	SERINGA	10	R\$ 1.832,70	ANEXO: historico_consumo_simplificado base CEOS EVIDÊNCIA DE CONSUMO 01 07 2024 a 30 06 2025.pdf
HR - CAF	JUL/24 a JUN/25	3076032.1783	PROPOFOL EMULSAO INJ. 10MG/ML - SERINGA PREENCHIDA 50 ML	MEDICAMENTOS CONTROLADOS	SERINGA	1686	#####	ANEXO: historico_consumo_simplificado base CEOS EVIDÊNCIA DE CONSUMO 01 07 2024 a 30 06 2025.pdf
HL - CAF	JUL/24 a JUN/25	3076032.1783	PROPOFOL EMULSAO INJ. 10MG/ML - SERINGA PREENCHIDA 50 ML	MEDICAMENTOS CONTROLADOS	SERINGA	205	R\$ 38.482,59	ANEXO: historico_consumo_simplificado base CEOS EVIDÊNCIA DE CONSUMO 01 07 2024 a 30 06 2025.pdf
HOSPITAL BELARMINO CORREIA	JUL/24 a JUN/25	3088308.1650	PROPOFOL-CONCENTRAÇÃO/DOSAGEM 10MG/ML - AMPOLA 50,000 MILILITRO	MEDICAMENTOS CONTROLADOS	AMPOLA	25	R\$ 4.360,06	ANEXO: historico_consumo_simplificado base CEOS EVIDÊNCIA DE CONSUMO 01 07 2024 a 30 06 2025.pdf
HR - CAF	JUL/24 a JUN/25	3198448.1473	PROPRANOLOL - 40MG - COMPRIMIDO	MEDICAMENTOS	COMPRIMIDO	7040	R\$ 277,82	ANEXO: historico_consumo_simplificado base CEOS EVIDÊNCIA DE CONSUMO 01 07 2024 a 30 06 2025.pdf
HAM - CAF	JUL/24 a JUN/25	3198448.1473	PROPRANOLOL - 40MG - COMPRIMIDO	MEDICAMENTOS	COMPRIMIDO	1100	R\$ 46,86	ANEXO: historico_consumo_simplificado base CEOS EVIDÊNCIA DE CONSUMO 01 07 2024 a 30 06 2025.pdf
HOSP. ULYSSES PERNAMBUCANO	JUL/24 a JUN/25	3198448.1473	PROPRANOLOL - 40MG - COMPRIMIDO	MEDICAMENTOS	COMPRIMIDO	60	R\$ 2,39	ANEXO: historico_consumo_simplificado base CEOS EVIDÊNCIA DE CONSUMO 01 07 2024 a 30 06 2025.pdf
HL - CAF	JUL/24 a JUN/25	3198448.1473	PROPRANOLOL - 40MG - COMPRIMIDO	MEDICAMENTOS	COMPRIMIDO	1700	R\$ 66,53	ANEXO: historico_consumo_simplificado base CEOS EVIDÊNCIA DE CONSUMO 01 07 2024 a 30 06 2025.pdf
HOF - CAF	JUL/24 a JUN/25	3198448.1473	PROPRANOLOL - 40MG - COMPRIMIDO	MEDICAMENTOS	COMPRIMIDO	2500	R\$ 98,37	ANEXO: historico_consumo_simplificado base CEOS EVIDÊNCIA DE CONSUMO 01 07 2024 a 30 06 2025.pdf
HOSPITAL BELARMINO CORREIA	JUL/24 a JUN/25	3198448.1473	PROPRANOLOL - 40MG - COMPRIMIDO	MEDICAMENTOS	COMPRIMIDO	1100	R\$ 43,87	ANEXO: historico_consumo_simplificado base CEOS EVIDÊNCIA DE CONSUMO 01 07 2024 a 30 06 2025.pdf
HAM - CAF	JUL/24 a JUN/25	3505723.1370	PROPRANOLOL, CLORIDRATO - 2MG/ML - SOLUÇÃO ORAL - FRASCO	MEDICAMENTOS	FRASCO	2	R\$ 25,78	ANEXO: historico_consumo_simplificado base CEOS EVIDÊNCIA DE CONSUMO 01 07 2024 a 30 06 2025.pdf
HAM - CAF	JUL/24 a JUN/25	3696839.114	PROPRANOLOL, CLORIDRATO - CONCENTRACAO/DOSAGEM 1MG/ML - FRASCO 100,000 MILILITRO	MEDICAMENTOS	FRASCO	1	R\$ 40,00	
HL - CAF	JUL/24 a JUN/25	3204685.961	PROTAMINA - 10MG/ML SOL. INJ, AMPOLA 5 ML	MEDICAMENTOS	AMPOLA	125	R\$ 486,00	ANEXO: historico_consumo_simplificado base CEOS EVIDÊNCIA DE CONSUMO 01 07 2024 a 30 06 2025.pdf
HR - CAF	JUL/24 a JUN/25	3204685.961	PROTAMINA - 10MG/ML SOL. INJ, AMPOLA 5 ML	MEDICAMENTOS	AMPOLA	310	R\$ 1.214,55	ANEXO: historico_consumo_simplificado base CEOS EVIDÊNCIA DE CONSUMO 01 07 2024 a 30 06 2025.pdf
HAM - CAF	JUL/24 a JUN/25	3204685.961	PROTAMINA - 10MG/ML SOL. INJ, AMPOLA 5 ML	MEDICAMENTOS	AMPOLA	1680	R\$ 6.593,80	ANEXO: historico_consumo_simplificado base CEOS EVIDÊNCIA DE CONSUMO 01 07 2024 a 30 06 2025.pdf
HGV - CAF	JUL/24 a JUN/25	3204685.961	PROTAMINA - 10MG/ML SOL. INJ, AMPOLA 5 ML	MEDICAMENTOS	AMPOLA	135	R\$ 530,25	ANEXO: historico_consumo_simplificado base CEOS EVIDÊNCIA DE CONSUMO 01 07 2024 a 30 06 2025.pdf
HOF - CAF	JUL/24 a JUN/25	3204685.961	PROTAMINA - 10MG/ML SOL. INJ, AMPOLA 5 ML	MEDICAMENTOS	AMPOLA	14	R\$ 55,16	ANEXO: historico_consumo_simplificado base CEOS EVIDÊNCIA DE CONSUMO 01 07 2024 a 30 06 2025.pdf
HGV - CAF	JUL/24 a JUN/25	15546.1	PROTAMINA 1000UI/ML, AMP 5ML - UNIDADE	MEDICAMENTOS	MILILITRO	20	R\$ 73,20	ANEXO: historico_consumo_simplificado base CEOS EVIDÊNCIA DE CONSUMO 01 07 2024 a 30 06 2025.pdf
HAM - CAF	JUL/24 a JUN/25	3204820.839	PROXIMETACAÍNA - 5MG/ML SOL. OFT. 5ML - FRASCO 5,000 MILILITRO	MEDICAMENTOS CONTROLADOS	FRASCO	5	R\$ 47,50	ANEXO: historico_consumo_simplificado base CEOS EVIDÊNCIA DE CONSUMO 01 07 2024 a 30 06 2025.pdf
HL - CAF	JUL/24 a JUN/25	3387909.1990	QUETIAPINA - 25MG, - COMPRIMIDO REVESTIDO	MEDICAMENTOS CONTROLADOS	COMPRIMIDO REVESTIDO	730	R\$ 94,90	ANEXO: historico_consumo_simplificado base CEOS EVIDÊNCIA DE CONSUMO 01 07 2024 a 30 06 2025.pdf
HOSPITAL BELARMINO CORREIA	JUL/24 a JUN/25	3387909.1990	QUETIAPINA - 25MG, - COMPRIMIDO REVESTIDO	MEDICAMENTOS CONTROLADOS	COMPRIMIDO REVESTIDO	60	R\$ 7,80	ANEXO: historico_consumo_simplificado base CEOS EVIDÊNCIA DE CONSUMO 01 07 2024 a 30 06 2025.pdf
HR - CAF	JUL/24 a JUN/25	3387909.1	QUETIAPINA - 25MG, COMPRIMIDO REVESTIDO - UNIDADE	MEDICAMENTOS CONTROLADOS	COMPRIMIDO	300	R\$ 51,56	ANEXO: historico_consumo_simplificado base CEOS EVIDÊNCIA DE CONSUMO 01 07 2024 a 30 06 2025.pdf
HAM - CAF	JUL/24 a JUN/25	3387909.1	QUETIAPINA - 25MG, COMPRIMIDO REVESTIDO - UNIDADE	MEDICAMENTOS CONTROLADOS	COMPRIMIDO	18280	R\$ 2.750,66	ANEXO: historico_consumo_simplificado base CEOS EVIDÊNCIA DE CONSUMO 01 07 2024 a 30 06 2025.pdf

HR - CAF	JUL/24 a JUN/25	3387909.1473	QUETIAPINA 25MG - COMPRIMIDO - COMPRIMIDO	MEDICAMENTOS CONTROLADOS	COMPRIMIDO	4080	R\$ 536,11	ANEXO: historico_consumo_simplificado base CEOS EVIDÊNCIA DE CONSUMO 01 07 2024 a 30 06 2025.pdf
HAM - CAF	JUL/24 a JUN/25	3387909.1473	QUETIAPINA 25MG - COMPRIMIDO - COMPRIMIDO	MEDICAMENTOS CONTROLADOS	COMPRIMIDO	400	R\$ 54,29	ANEXO: historico_consumo_simplificado base CEOS EVIDÊNCIA DE CONSUMO 01 07 2024 a 30 06 2025.pdf
HR - CAF	JUL/24 a JUN/25	3085589.1653	REMIFENTANILA - 2MG PÓ LIOFILIZADO P/ SOL. INJ. FRASCO-AMPOLA	MEDICAMENTOS CONTROLADOS	FRASCO-AMPOLA	4510	R\$ 67.582,10	ANEXO: historico_consumo_simplificado base CEOS EVIDÊNCIA DE CONSUMO 01 07 2024 a 30 06 2025.pdf
HBL - CAF	JUL/24 a JUN/25	3085589.1653	REMIFENTANILA - 2MG PÓ LIOFILIZADO P/ SOL. INJ. FRASCO-AMPOLA	MEDICAMENTOS CONTROLADOS	FRASCO-AMPOLA	775	R\$ 11.802,00	ANEXO: historico_consumo_simplificado base CEOS EVIDÊNCIA DE CONSUMO 01 07 2024 a 30 06 2025.pdf
HAM - CAF	JUL/24 a JUN/25	3085589.1653	REMIFENTANILA - 2MG PÓ LIOFILIZADO P/ SOL. INJ. FRASCO-AMPOLA	MEDICAMENTOS CONTROLADOS	FRASCO-AMPOLA	1390	R\$ 21.102,70	ANEXO: historico_consumo_simplificado base CEOS EVIDÊNCIA DE CONSUMO 01 07 2024 a 30 06 2025.pdf
HOF - CAF	JUL/24 a JUN/25	3085589.1653	REMIFENTANILA - 2MG PÓ LIOFILIZADO P/ SOL. INJ. FRASCO-AMPOLA	MEDICAMENTOS CONTROLADOS	FRASCO-AMPOLA	1158	R\$ 17.599,18	ANEXO: historico_consumo_simplificado base CEOS EVIDÊNCIA DE CONSUMO 01 07 2024 a 30 06 2025.pdf
HGV - CAF	JUL/24 a JUN/25	3085589.1653	REMIFENTANILA - 2MG PÓ LIOFILIZADO P/ SOL. INJ. FRASCO-AMPOLA	MEDICAMENTOS CONTROLADOS	FRASCO-AMPOLA	1765	R\$ 26.205,85	ANEXO: historico_consumo_simplificado base CEOS EVIDÊNCIA DE CONSUMO 01 07 2024 a 30 06 2025.pdf
HR - CAF	JUL/24 a JUN/25	3093913.1.1505	RETINOL, ACETATO + AMINOACIDOS + METIONINA + CLORANFENICOL - CONCENTRA - BISNAGA 3,500 GRAMA	MEDICAMENTOS	BISNAGA	753	R\$ 10.088,73	ANEXO: historico_consumo_simplificado base CEOS EVIDÊNCIA DE CONSUMO 01 07 2024 a 30 06 2025.pdf
HAM - CAF	JUL/24 a JUN/25	3093913.1	ACETATO DE RETINOL + AA + DL-METIONINA + CLORANFENICOL POM OFT. 3.5 G	MEDICAMENTOS	UNIDADE	69	R\$ 752,90	ANEXO: historico_consumo_simplificado base CEOS EVIDÊNCIA DE CONSUMO 01 07 2024 a 30 06 2025.pdf
HOF - CAF	JUL/24 a JUN/25	3093913.1505	ACETATO DE RETINOL + AA + DL-METIONINA + CLORANFENICOL, POM OFT, BISNAGA 3,5GR	MEDICAMENTOS	BISNAGA	8	R\$ 106,64	ANEXO: historico_consumo_simplificado base CEOS EVIDÊNCIA DE CONSUMO 01 07 2024 a 30 06 2025.pdf
HR - CAF	JUL/24 a JUN/25	3093913.1505	ACETATO DE RETINOL + AA + DL-METIONINA + CLORANFENICOL, POM OFT, BISNAGA 3,5GR	MEDICAMENTOS	BISNAGA	100	R\$ 1.156,00	ANEXO: historico_consumo_simplificado base CEOS EVIDÊNCIA DE CONSUMO 01 07 2024 a 30 06 2025.pdf
HAM - CAF	JUL/24 a JUN/25	3093913.1505	ACETATO DE RETINOL + AA + DL-METIONINA + CLORANFENICOL, POM OFT, BISNAGA 3,5GR	MEDICAMENTOS	BISNAGA	124	R\$ 1.652,28	ANEXO: historico_consumo_simplificado base CEOS EVIDÊNCIA DE CONSUMO 01 07 2024 a 30 06 2025.pdf
HAM - CAF	JUL/24 a JUN/25	2011425.1	RIFAMPICINA - 20MG/ML, FRASCO 50ML - UNIDADE	ANTIMICROBIANOS	FRASCO	2	R\$ 57,40	
HGV - CAF	JUL/24 a JUN/25	3190749.1	RIFAMPICINA - 300MG, CAPSULA - UNIDADE	ANTIMICROBIANOS	CAPSULA	220	R\$ 214,50	ANEXO: historico_consumo_simplificado base CEOS EVIDÊNCIA DE CONSUMO 01 07 2024 a 30 06 2025.pdf
HR - CAF	JUL/24 a JUN/25	3190749.1	RIFAMPICINA - 300MG, CAPSULA - UNIDADE	ANTIMICROBIANOS	CAPSULA	150	R\$ 146,25	ANEXO: historico_consumo_simplificado base CEOS EVIDÊNCIA DE CONSUMO 01 07 2024 a 30 06 2025.pdf
HAM - CAF	JUL/24 a JUN/25	3190749.1	RIFAMPICINA - 300MG, CAPSULA - UNIDADE	ANTIMICROBIANOS	CAPSULA	340	R\$ 331,50	ANEXO: historico_consumo_simplificado base CEOS EVIDÊNCIA DE CONSUMO 01 07 2024 a 30 06 2025.pdf
HAM - CAF	JUL/24 a JUN/25	3160947.1473	RIFAMPICINA 150MG+ISONIAZINA 75MG+PIRAZINAMIDA400MG+ETAMBUTOL 275MG, CAPSULA - COMPRIMIDO	ANTIMICROBIANOS	COMPRIMIDO	1406	R\$ 984,95	
HR - CAF	JUL/24 a JUN/25	3160947.1473	RIFAMPICINA 150MG+ISONIAZINA 75MG+PIRAZINAMIDA400MG+ETAMBUTOL 275MG, CAPSULA - COMPRIMIDO	ANTIMICROBIANOS	COMPRIMIDO	8994	R\$ 6.079,23	
HGV - CAF	JUL/24 a JUN/25	3160947.1473	RIFAMPICINA 150MG+ISONIAZINA 75MG+PIRAZINAMIDA400MG+ETAMBUTOL 275MG, CAPSULA - COMPRIMIDO	ANTIMICROBIANOS	COMPRIMIDO	9360	R\$ 6.478,50	
HOSP. ULYSSES PERNAMBUCANO	JUL/24 a JUN/25	3160947.1473	RIFAMPICINA 150MG+ISONIAZINA 75MG+PIRAZINAMIDA400MG+ETAMBUTOL 275MG, CAPSULA - COMPRIMIDO	ANTIMICROBIANOS	COMPRIMIDO	360	R\$ 253,81	
HAM - CAF	JUL/24 a JUN/25	T01818.1	RIFAMPICINA 20MG/ML 120ML SUSP. ORAL - UNIDADE	ANTIMICROBIANOS	UNIDADE	1	R\$ 30,14	
HR - CAF	JUL/24 a JUN/25	T01075.1473	RIFAMPICINA 75MG + ISONIAZIDA 50MG - COMPRIMIDO DISPERSÍVEL - COMPRIMIDO	ANTIMICROBIANOS	COMPRIMIDO	84	R\$ 28,35	
HR - CAF	JUL/24 a JUN/25	T01076.1473	RIFAMPICINA 75MG + ISONIAZIDA 50MG + PIRAZINAMA 150 MG -CP DISPERSIVEL - COMPRIMIDO	MEDICAMENTOS	COMPRIMIDO	1008	R\$ 515,48	
HRA - CAF	JUL/24 a JUN/25	3090647.1846	RINGER + LACTATO DE SODIO - SOLUCAO INJETAVEL, BOLSA OU FRASCO 500ML (SISTEMA FECHADO) - BOLSA OU FR	SPGV	UNIDADE	18968	#####	ANEXO: historico_consumo_simplificado base CEOS EVIDÊNCIA DE CONSUMO 01 07 2024 a 30 06 2025.pdf
HOSP. ULYSSES PERNAMBUCANO	JUL/24 a JUN/25	3090647.1846	RINGER + LACTATO DE SODIO - SOLUCAO INJETAVEL, BOLSA OU FRASCO 500ML (SISTEMA FECHADO) - BOLSA OU FR	SPGV	UNIDADE	24	R\$ 150,94	ANEXO: historico_consumo_simplificado base CEOS EVIDÊNCIA DE CONSUMO 01 07 2024 a 30 06 2025.pdf
HR - CAF	JUL/24 a JUN/25	3090647.1846	RINGER + LACTATO DE SODIO - SOLUCAO INJETAVEL, BOLSA OU FRASCO 500ML (SISTEMA FECHADO) - BOLSA OU FR	SPGV	UNIDADE	63807	#####	ANEXO: historico_consumo_simplificado base CEOS EVIDÊNCIA DE CONSUMO 01 07 2024 a 30 06 2025.pdf
HBL - CAF	JUL/24 a JUN/25	3090647.1846	RINGER + LACTATO DE SODIO - SOLUCAO INJETAVEL, BOLSA OU FRASCO 500ML (SISTEMA FECHADO) - BOLSA OU FR	SPGV	UNIDADE	25755	#####	ANEXO: historico_consumo_simplificado base CEOS EVIDÊNCIA DE CONSUMO 01 07 2024 a 30 06 2025.pdf
HAM - CAF	JUL/24 a JUN/25	3090647.1846	RINGER + LACTATO DE SODIO - SOLUCAO INJETAVEL, BOLSA OU FRASCO 500ML (SISTEMA FECHADO) - BOLSA OU FR	SPGV	UNIDADE	25093	#####	ANEXO: historico_consumo_simplificado base CEOS EVIDÊNCIA DE CONSUMO 01 07 2024 a 30 06 2025.pdf
HOSPITAL BELARMINO CORREIA	JUL/24 a JUN/25	3090647.1846	RINGER + LACTATO DE SODIO - SOLUCAO INJETAVEL, BOLSA OU FRASCO 500ML (SISTEMA FECHADO) - BOLSA OU FR	SPGV	UNIDADE	6706	R\$ 43.247,64	ANEXO: historico_consumo_simplificado base CEOS EVIDÊNCIA DE CONSUMO 01 07 2024 a 30 06 2025.pdf
HOF - CAF	JUL/24 a JUN/25	3090647.1846	RINGER + LACTATO DE SODIO - SOLUCAO INJETAVEL, BOLSA OU FRASCO 500ML (SISTEMA FECHADO) - BOLSA OU FR	SPGV	UNIDADE	53726	#####	ANEXO: historico_consumo_simplificado base CEOS EVIDÊNCIA DE CONSUMO 01 07 2024 a 30 06 2025.pdf
HGV - CAF	JUL/24 a JUN/25	3090647.1846	RINGER + LACTATO DE SODIO - SOLUCAO INJETAVEL, BOLSA OU FRASCO 500ML (SISTEMA FECHADO) - BOLSA OU FR	SPGV	UNIDADE	56242	#####	ANEXO: historico_consumo_simplificado base CEOS EVIDÊNCIA DE CONSUMO 01 07 2024 a 30 06 2025.pdf
HAM - CAF	JUL/24 a JUN/25	T01792.1	RINGER+LACTATO-BOLSA OU FRASCO, 1000ML (SISTEMA FECHADO) - UNIDADE	SPGV	UNIDADE	480	R\$ 1.296,00	
HOSP. ULYSSES PERNAMBUCANO	JUL/24 a JUN/25	T01792.1	RINGER+LACTATO-BOLSA OU FRASCO, 1000ML (SISTEMA FECHADO) - UNIDADE	SPGV	UNIDADE	74	R\$ 199,80	
HOSP. ULYSSES PERNAMBUCANO	JUL/24 a JUN/25	3205320.1473	RISPERIDONA - 1 MG, COMPRIMIDO,	MEDICAMENTOS CONTROLADOS	COMPRIMIDO	15495	R\$ 1.609,52	ANEXO: historico_consumo_simplificado base CEOS EVIDÊNCIA DE CONSUMO 01 07 2024 a 30 06 2025.pdf
HR - CAF	JUL/24 a JUN/25	3205320.1473	RISPERIDONA - 1 MG, COMPRIMIDO,	MEDICAMENTOS CONTROLADOS	COMPRIMIDO	30930	R\$ 3.382,10	ANEXO: historico_consumo_simplificado base CEOS EVIDÊNCIA DE CONSUMO 01 07 2024 a 30 06 2025.pdf
HOSPITAL BELARMINO CORREIA	JUL/24 a JUN/25	3205320.1473	RISPERIDONA - 1 MG, COMPRIMIDO,	MEDICAMENTOS CONTROLADOS	COMPRIMIDO	359	R\$ 41,09	ANEXO: historico_consumo_simplificado base CEOS EVIDÊNCIA DE CONSUMO 01 07 2024 a 30 06 2025.pdf
HBL - CAF	JUL/24 a JUN/25	3205320.1473	RISPERIDONA - 1 MG, COMPRIMIDO,	MEDICAMENTOS CONTROLADOS	COMPRIMIDO	2715	R\$ 293,88	ANEXO: historico_consumo_simplificado base CEOS EVIDÊNCIA DE CONSUMO 01 07 2024 a 30 06 2025.pdf

HLB - CAF	JUL/24 a JUN/25	3377547.1370	RISPERIDONA - 1 MG/ML - FRASCO	MEDICAMENTOS CONTROLADOS	FRASCO	2	R\$ 17,40	ANEXO: historico_consumo_simplificado base CEOS EVIDÊNCIA DE CONSUMO 01 07 2024 a 30 06 2025.pdf
HOSP. ULYSSES PERNAMBUCANO	JUL/24 a JUN/25	3201597.1	RISPERIDONA - 3MG, COMPRIMIDO - UNIDADE	MEDICAMENTOS CONTROLADOS	COMPRIMIDO	13440	R\$ 1.892,15	
HOSP. ULYSSES PERNAMBUCANO	JUL/24 a JUN/25	3200418.1473	RISPERIDONA 2MG COMPRIMIDO - COMPRIMIDO	MEDICAMENTOS CONTROLADOS	COMPRIMIDO	30810	R\$ 2.934,91	ANEXO: historico_consumo_simplificado base CEOS EVIDÊNCIA DE CONSUMO 01 07 2024 a 30 06 2025.pdf
HOF - CAF	JUL/24 a JUN/25	3200418.1473	RISPERIDONA 2MG COMPRIMIDO - COMPRIMIDO	MEDICAMENTOS CONTROLADOS	COMPRIMIDO	6470	R\$ 650,42	ANEXO: historico_consumo_simplificado base CEOS EVIDÊNCIA DE CONSUMO 01 07 2024 a 30 06 2025.pdf
HAM - CAF	JUL/24 a JUN/25	3200418.1473	RISPERIDONA 2MG COMPRIMIDO - COMPRIMIDO	MEDICAMENTOS CONTROLADOS	COMPRIMIDO	120	R\$ 9,72	ANEXO: historico_consumo_simplificado base CEOS EVIDÊNCIA DE CONSUMO 01 07 2024 a 30 06 2025.pdf
HOSPITAL BELARMINO CORREIA	JUL/24 a JUN/25	3200418.1473	RISPERIDONA 2MG COMPRIMIDO - COMPRIMIDO	MEDICAMENTOS CONTROLADOS	COMPRIMIDO	120	R\$ 13,05	ANEXO: historico_consumo_simplificado base CEOS EVIDÊNCIA DE CONSUMO 01 07 2024 a 30 06 2025.pdf
HOSPITAL BELARMINO CORREIA	JUL/24 a JUN/25	3201597.1473	RISPERIDONA 3 MG - COMPRIMIDO	MEDICAMENTOS CONTROLADOS	COMPRIMIDO	30	R\$ 5,70	
HR - CAF	JUL/24 a JUN/25	3246213.1656	RITUXIMABE - 10MG/ML, FRASCO-AMPOLA 50,000 MILILITRO	MEDICAMENTOS	UNIDADE	6	R\$ 6.616,82	ANEXO: historico_consumo_simplificado base CEOS EVIDÊNCIA DE CONSUMO 01 07 2024 a 30 06 2025.pdf
HAM - CAF	JUL/24 a JUN/25	3246213.113	RITUXIMABE 10 MG/ML FRASCO COM 50 ML - FRASCO 50,000 MILILITRO	MEDICAMENTOS	FRASCO	6	R\$ 5.126,16	ANEXO: historico_consumo_simplificado base CEOS EVIDÊNCIA DE CONSUMO 01 07 2024 a 30 06 2025.pdf
HLB - CAF	JUL/24 a JUN/25	3118614.1990	RIVAROXBANA 10 MG- COMPRIMIDO REVESTIDO	MEDICAMENTOS	COMPRIMIDO REVESTIDO	50	R\$ 65,00	
HLB - CAF	JUL/24 a JUN/25	3753808.1990	RIVAROXBANA 15 MG - COMPRIMIDO REVESTIDO	MEDICAMENTOS	COMPRIMIDO REVESTIDO	168	R\$ 153,71	ANEXO: historico_consumo_simplificado base CEOS EVIDÊNCIA DE CONSUMO 01 07 2024 a 30 06 2025.pdf
HGV - CAF	JUL/24 a JUN/25	3753808.1990	RIVAROXBANA 15 MG - COMPRIMIDO REVESTIDO	MEDICAMENTOS	COMPRIMIDO REVESTIDO	8962	R\$ 8.624,26	ANEXO: historico_consumo_simplificado base CEOS EVIDÊNCIA DE CONSUMO 01 07 2024 a 30 06 2025.pdf
HR - CAF	JUL/24 a JUN/25	3753808.1990	RIVAROXBANA 15 MG - COMPRIMIDO REVESTIDO	MEDICAMENTOS	COMPRIMIDO REVESTIDO	56	R\$ 51,24	ANEXO: historico_consumo_simplificado base CEOS EVIDÊNCIA DE CONSUMO 01 07 2024 a 30 06 2025.pdf
HLB - CAF	JUL/24 a JUN/25	3085570.1156	ROCURONIO, BROMETO - 10 MG/ML - FRASCO-AMPOLA 5ML	MEDICAMENTOS CONTROLADOS	FRASCO-AMPOLA	200	R\$ 2.166,00	ANEXO: historico_consumo_simplificado base CEOS EVIDÊNCIA DE CONSUMO 01 07 2024 a 30 06 2025.pdf
HAM - CAF	JUL/24 a JUN/25	3085570.1156	ROCURONIO, BROMETO - 10 MG/ML - FRASCO-AMPOLA 5ML	MEDICAMENTOS CONTROLADOS	FRASCO-AMPOLA	1090	R\$ 11.643,90	ANEXO: historico_consumo_simplificado base CEOS EVIDÊNCIA DE CONSUMO 01 07 2024 a 30 06 2025.pdf
HR - CAF	JUL/24 a JUN/25	3085570.1156	ROCURONIO, BROMETO - 10 MG/ML - FRASCO-AMPOLA 5ML	MEDICAMENTOS CONTROLADOS	FRASCO-AMPOLA	50	R\$ 589,50	ANEXO: historico_consumo_simplificado base CEOS EVIDÊNCIA DE CONSUMO 01 07 2024 a 30 06 2025.pdf
HOSPITAL BELARMINO CORREIA	JUL/24 a JUN/25	3085570.961	ROCURONIO, BROMETO - Concentracao/dosagem 10 mg/ml, Forma farmaceutica - AMPOLA 5,000 MILILITRO	MEDICAMENTOS	AMPOLA	94	R\$ 1.097,82	ANEXO: historico_consumo_simplificado base CEOS EVIDÊNCIA DE CONSUMO 01 07 2024 a 30 06 2025.pdf
HAM - CAF	JUL/24 a JUN/25	3085570.961	ROCURONIO, BROMETO - Concentracao/dosagem 10 mg/ml, Forma farmaceutica - AMPOLA 5,000 MILILITRO	MEDICAMENTOS	AMPOLA	3437	R\$ 40.657,27	ANEXO: historico_consumo_simplificado base CEOS EVIDÊNCIA DE CONSUMO 01 07 2024 a 30 06 2025.pdf
HGV - CAF	JUL/24 a JUN/25	3085570.961	ROCURONIO, BROMETO - Concentracao/dosagem 10 mg/ml, Forma farmaceutica - AMPOLA 5,000 MILILITRO	MEDICAMENTOS	AMPOLA	960	R\$ 11.625,60	ANEXO: historico_consumo_simplificado base CEOS EVIDÊNCIA DE CONSUMO 01 07 2024 a 30 06 2025.pdf
HR - CAF	JUL/24 a JUN/25	3085570.1176	ROCURONIO, BROMETO 10MG/ML SOLUCAO INJETAVEL FRASCO-AMPOLA 5,000 ML	MEDICAMENTOS CONTROLADOS	FRASCO-AMPOLA	12299	#####	ANEXO: historico_consumo_simplificado base CEOS EVIDÊNCIA DE CONSUMO 01 07 2024 a 30 06 2025.pdf
HGV - CAF	JUL/24 a JUN/25	3085570.1176	ROCURONIO, BROMETO 10MG/ML SOLUCAO INJETAVEL FRASCO-AMPOLA 5,000 ML	MEDICAMENTOS CONTROLADOS	FRASCO-AMPOLA	8180	R\$ 82.793,20	ANEXO: historico_consumo_simplificado base CEOS EVIDÊNCIA DE CONSUMO 01 07 2024 a 30 06 2025.pdf
HLB - CAF	JUL/24 a JUN/25	3085570.1176	ROCURONIO, BROMETO 10MG/ML SOLUCAO INJETAVEL FRASCO-AMPOLA 5,000 ML	MEDICAMENTOS CONTROLADOS	FRASCO-AMPOLA	3780	R\$ 38.716,90	ANEXO: historico_consumo_simplificado base CEOS EVIDÊNCIA DE CONSUMO 01 07 2024 a 30 06 2025.pdf
HOF - CAF	JUL/24 a JUN/25	3085570.1176	ROCURONIO, BROMETO 10MG/ML SOLUCAO INJETAVEL FRASCO-AMPOLA 5,000 ML	MEDICAMENTOS CONTROLADOS	FRASCO-AMPOLA	2950	R\$ 33.624,50	ANEXO: historico_consumo_simplificado base CEOS EVIDÊNCIA DE CONSUMO 01 07 2024 a 30 06 2025.pdf
HOF - CAF	JUL/24 a JUN/25	3085570.1653	ROCURONIO, BROMETO-10 MG/ML FRASCO AMPOLA - FRASCO-AMPOLA	MEDICAMENTOS	FRASCO-AMPOLA	6040	R\$ 49.177,40	ANEXO: historico_consumo_simplificado base CEOS EVIDÊNCIA DE CONSUMO 01 07 2024 a 30 06 2025.pdf
HRA - CAF	JUL/24 a JUN/25	3085570.1653	ROCURONIO, BROMETO-10 MG/ML FRASCO AMPOLA - FRASCO-AMPOLA	MEDICAMENTOS	FRASCO-AMPOLA	7900	R\$ 76.733,00	ANEXO: historico_consumo_simplificado base CEOS EVIDÊNCIA DE CONSUMO 01 07 2024 a 30 06 2025.pdf
HR - CAF	JUL/24 a JUN/25	3085570.1653	ROCURONIO, BROMETO-10 MG/ML FRASCO AMPOLA - FRASCO-AMPOLA	MEDICAMENTOS	FRASCO-AMPOLA	6750	R\$ 77.980,50	ANEXO: historico_consumo_simplificado base CEOS EVIDÊNCIA DE CONSUMO 01 07 2024 a 30 06 2025.pdf
HAM - CAF	JUL/24 a JUN/25	3087212.1653	ROIIVACAINA - 10MG/ML SOL. INJ, 20ML FRASCO-AMPOLA - FRASCO-AMPOLA	MEDICAMENTOS	FRASCO-AMPOLA	10	R\$ 145,80	ANEXO: historico_consumo_simplificado base CEOS EVIDÊNCIA DE CONSUMO 01 07 2024 a 30 06 2025.pdf
HR - CAF	JUL/24 a JUN/25	3087212.1653	ROIIVACAINA - 10MG/ML SOL. INJ, 20ML FRASCO-AMPOLA - FRASCO-AMPOLA	MEDICAMENTOS	FRASCO-AMPOLA	3470	R\$ 36.984,30	ANEXO: historico_consumo_simplificado base CEOS EVIDÊNCIA DE CONSUMO 01 07 2024 a 30 06 2025.pdf
HOF - CAF	JUL/24 a JUN/25	3087212.1653	ROIIVACAINA - 10MG/ML SOL. INJ, 20ML FRASCO-AMPOLA - FRASCO-AMPOLA	MEDICAMENTOS	FRASCO-AMPOLA	50	R\$ 438,50	ANEXO: historico_consumo_simplificado base CEOS EVIDÊNCIA DE CONSUMO 01 07 2024 a 30 06 2025.pdf
HGV - CAF	JUL/24 a JUN/25	3087212.1653	ROIIVACAINA - 10MG/ML SOL. INJ, 20ML FRASCO-AMPOLA - FRASCO-AMPOLA	MEDICAMENTOS	FRASCO-AMPOLA	120	R\$ 1.052,40	ANEXO: historico_consumo_simplificado base CEOS EVIDÊNCIA DE CONSUMO 01 07 2024 a 30 06 2025.pdf
HAM - CAF	JUL/24 a JUN/25	3087212.1866	ROIIVACAINA, CLORIDRATO - 10MG/ML, SOL. INJ, AMPOLA OU FRASCO-AMPOLA 20ML	MEDICAMENTOS	FRASCO-AMPOLA	10	R\$ 143,90	ANEXO: historico_consumo_simplificado base CEOS EVIDÊNCIA DE CONSUMO 01 07 2024 a 30 06 2025.pdf
HGV - CAF	JUL/24 a JUN/25	3087212.1866	ROIIVACAINA, CLORIDRATO - 10MG/ML, SOL. INJ, AMPOLA OU FRASCO-AMPOLA 20ML	MEDICAMENTOS	FRASCO-AMPOLA	890	R\$ 12.807,10	ANEXO: historico_consumo_simplificado base CEOS EVIDÊNCIA DE CONSUMO 01 07 2024 a 30 06 2025.pdf
HLB - CAF	JUL/24 a JUN/25	3087212.1055	ROIIVACAINA, CLORIDRATO - CONCENTRACAO/DOSAGE 10MG/ML AMP OU F/A 20ML	MEDICAMENTOS	FRASCO-AMPOLA	1495	R\$ 18.491,65	ANEXO: historico_consumo_simplificado base CEOS EVIDÊNCIA DE CONSUMO 01 07 2024 a 30 06 2025.pdf
HR - CAF	JUL/24 a JUN/25	3087212.1055	ROIIVACAINA, CLORIDRATO - CONCENTRACAO/DOSAGE 10MG/ML AMP OU F/A 20ML	MEDICAMENTOS	FRASCO-AMPOLA	430	R\$ 4.326,70	ANEXO: historico_consumo_simplificado base CEOS EVIDÊNCIA DE CONSUMO 01 07 2024 a 30 06 2025.pdf
HGV - CAF	JUL/24 a JUN/25	3087212.1055	ROIIVACAINA, CLORIDRATO - CONCENTRACAO/DOSAGE 10MG/ML AMP OU F/A 20ML	MEDICAMENTOS	FRASCO-AMPOLA	900	R\$ 12.704,00	ANEXO: historico_consumo_simplificado base CEOS EVIDÊNCIA DE CONSUMO 01 07 2024 a 30 06 2025.pdf
HAM - CAF	JUL/24 a JUN/25	3087212.1055	ROIIVACAINA, CLORIDRATO - CONCENTRACAO/DOSAGE 10MG/ML AMP OU F/A 20ML	MEDICAMENTOS	FRASCO-AMPOLA	857	R\$ 10.426,69	ANEXO: historico_consumo_simplificado base CEOS EVIDÊNCIA DE CONSUMO 01 07 2024 a 30 06 2025.pdf
HOF - CAF	JUL/24 a JUN/25	3087212.1055	ROIIVACAINA, CLORIDRATO - CONCENTRACAO/DOSAGE 10MG/ML AMP OU F/A 20ML	MEDICAMENTOS	FRASCO-AMPOLA	2580	R\$ 31.530,60	ANEXO: historico_consumo_simplificado base CEOS EVIDÊNCIA DE CONSUMO 01 07 2024 a 30 06 2025.pdf
HGV - CAF	JUL/24 a JUN/25	3087212.1465	ROIIVACAINA, CLORIDRATO - CONCENTRACAO/DOSAGEM 10 MG/ML AMPOLA OU FRASCO - AMPOLA	MEDICAMENTOS	AMPOLA	350	R\$ 5.008,50	ANEXO: historico_consumo_simplificado base CEOS EVIDÊNCIA DE CONSUMO 01 07 2024 a 30 06 2025.pdf

HOSPITAL BELARMINO CORREIA HR - CAF	JUL/24 a JUN/25	3075907.961	SACARATO HIDROXIDO FERRICO -20MG/ML IV AMPOLA 5 ML	MEDICAMEN TOS	AMPOLA	89	R\$ 595,42	
HOF - CAF	JUL/24 a JUN/25	3075907.961	SACARATO HIDROXIDO FERRICO -20MG/ML IV AMPOLA 5 ML	MEDICAMEN TOS	AMPOLA	50	R\$ 362,50	
HAM - CAF	JUL/24 a JUN/25	3075907.961	SACARATO HIDROXIDO FERRICO -20MG/ML IV AMPOLA 5 ML	MEDICAMEN TOS	AMPOLA	104	R\$ 750,95	
HGV - CAF	JUL/24 a JUN/25	3075907.961	SACARATO HIDROXIDO FERRICO -20MG/ML IV AMPOLA 5 ML	MEDICAMEN TOS	AMPOLA	638	R\$ 4.188,20	
HBL - CAF	JUL/24 a JUN/25	3075907.961	SACARATO HIDROXIDO FERRICO -20MG/ML IV AMPOLA 5 ML	MEDICAMEN TOS	AMPOLA	460	R\$ 3.037,60	
HOSPITAL BELARMINO CORREIA HOSP. ULYSSES PERNAMBUCANO	JUL/24 a JUN/25	3431290.1	SACARATO HIDROXIDO FERRICO -20MG/ML IV AMPOLA 5 ML	MEDICAMEN TOS	AMPOLA	469	R\$ 3.101,07	
HAM - CAF	JUL/24 a JUN/25	3205576.1473	SACCHAROMYCES BOULARDII 17 - 200 MG - UNIDADE	MEDICAMEN TOS	UNIDADE	35	R\$ 61,25	
HAM - CAF	JUL/24 a JUN/25	3205576.1911	SACCHAROMYCES BOULARDII 17 - COMPRIMIDO MG - CAPSULA	MEDICAMEN TOS	COMPRIMIDO	24	R\$ 22,97	ANEXO: historico_consumo_simplificado base CEOS EVIDÊNCIA DE CONSUMO 01 07 2024 a 30 06 2025.pdf
HOSPITAL BELARMINO CORREIA HR - CAF	JUL/24 a JUN/25	3321363.1975	SACCHAROMYCES BOULARDII 17 - DOSAGEM 100 MG - CAPSULA	MEDICAMEN TOS	CAPSULA	2730	R\$ 3.330,60	ANEXO: historico_consumo_simplificado base CEOS EVIDÊNCIA DE CONSUMO 01 07 2024 a 30 06 2025.pdf
HOSPITAL BELARMINO CORREIA HR - CAF	JUL/24 a JUN/25	3321363.1975	SACCHAROMYCES CEREVISIAE 100MILHOES/ML SUSP. ORAL FLACONETE 5ML - FLACONETE 5ML	MEDICAMEN TOS	FLACONETE	259	R\$ 11.685,77	
HOSPITAL BELARMINO CORREIA HOSP. ULYSSES PERNAMBUCANO	JUL/24 a JUN/25	3321363.1975	SACCHAROMYCES CEREVISIAE 100MILHOES/ML SUSP. ORAL FLACONETE 5ML - FLACONETE 5ML	MEDICAMEN TOS	FLACONETE	600	R\$ 24.716,00	
HOSPITAL BELARMINO CORREIA HOSP. ULYSSES PERNAMBUCANO	JUL/24 a JUN/25	26473.1	SACCHAROMYCES CEREVISIAE PED. 50 MILHÕES/ML - UNIDADE	MEDICAMEN TOS	FRASCO	100	R\$ 708,00	
HOF - CAF	JUL/24 a JUN/25	3229661.1697	SAIS PARA REIDRATAÇAO ORAL - 27,9G, PO, SOLUCAO ORAL, ENVELOPE	MEDICAMEN TOS	ENVELOPE	250	R\$ 224,01	ANEXO: historico_consumo_simplificado base CEOS EVIDÊNCIA DE CONSUMO 01 07 2024 a 30 06 2025.pdf
HOF - CAF	JUL/24 a JUN/25	3229661.1697	SAIS PARA REIDRATAÇAO ORAL - 27,9G, PO, SOLUCAO ORAL, ENVELOPE	MEDICAMEN TOS	ENVELOPE	180	R\$ 159,93	ANEXO: historico_consumo_simplificado base CEOS EVIDÊNCIA DE CONSUMO 01 07 2024 a 30 06 2025.pdf
HBL - CAF	JUL/24 a JUN/25	3229661.1697	SAIS PARA REIDRATAÇAO ORAL - 27,9G, PO, SOLUCAO ORAL, ENVELOPE	MEDICAMEN TOS	ENVELOPE	550	R\$ 481,06	ANEXO: historico_consumo_simplificado base CEOS EVIDÊNCIA DE CONSUMO 01 07 2024 a 30 06 2025.pdf
HOSP. ULYSSES PERNAMBUCANO	JUL/24 a JUN/25	3229661.1697	SAIS PARA REIDRATAÇAO ORAL - 27,9G, PO, SOLUCAO ORAL, ENVELOPE	MEDICAMEN TOS	ENVELOPE	1000	R\$ 896,83	ANEXO: historico_consumo_simplificado base CEOS EVIDÊNCIA DE CONSUMO 01 07 2024 a 30 06 2025.pdf
HOF - CAF	JUL/24 a JUN/25	3229661.1697	SAIS PARA REIDRATAÇAO ORAL - 27,9G, PO, SOLUCAO ORAL, ENVELOPE	MEDICAMEN TOS	ENVELOPE	39	R\$ 34,60	ANEXO: historico_consumo_simplificado base CEOS EVIDÊNCIA DE CONSUMO 01 07 2024 a 30 06 2025.pdf
HBL - CAF	JUL/24 a JUN/25	3086364.1034	SALBUTAMOL - 0,5MG/ML SOL. INJ, AMPOLA 1ML	MEDICAMEN TOS	AMPOLA	2790	R\$ 23.814,20	ANEXO: historico_consumo_simplificado base CEOS EVIDÊNCIA DE CONSUMO 01 07 2024 a 30 06 2025.pdf
HBL - CAF	JUL/24 a JUN/25	3086364.1034	SALBUTAMOL - 0,5MG/ML SOL. INJ, AMPOLA 1ML	MEDICAMEN TOS	AMPOLA	1823	R\$ 15.720,04	ANEXO: historico_consumo_simplificado base CEOS EVIDÊNCIA DE CONSUMO 01 07 2024 a 30 06 2025.pdf
HR - CAF	JUL/24 a JUN/25	3086364.1034	SALBUTAMOL - 0,5MG/ML SOL. INJ, AMPOLA 1ML	MEDICAMEN TOS	AMPOLA	100	R\$ 724,00	ANEXO: historico_consumo_simplificado base CEOS EVIDÊNCIA DE CONSUMO 01 07 2024 a 30 06 2025.pdf
HOF - CAF	JUL/24 a JUN/25	3200604.114	SALBUTAMOL 0,4 MG/ML SOL. ORAL 100ML	MEDICAMEN TOS	FRASCO	10	R\$ 15,90	ANEXO: historico_consumo_simplificado base CEOS EVIDÊNCIA DE CONSUMO 01 07 2024 a 30 06 2025.pdf
HGV - CAF	JUL/24 a JUN/25	3206041.1	SALBUTAMOL, SULFATO - CONCENTRACAO/DOSAGEM 100 MCG,FORMA FARMACEUTICA - UNIDADE	MEDICAMEN TOS	UNIDADE	1690	R\$ 21.834,80	ANEXO: historico_consumo_simplificado base CEOS EVIDÊNCIA DE CONSUMO 01 07 2024 a 30 06 2025.pdf
HBL - CAF	JUL/24 a JUN/25	3206041.1443	SALBUTAMOL, SULFATO 100 MCG FR SPRAY 200 DOSES	MEDICAMEN TOS	FRASCO	4551	R\$ 57.583,61	ANEXO: historico_consumo_simplificado base CEOS EVIDÊNCIA DE CONSUMO 01 07 2024 a 30 06 2025.pdf
HGV - CAF	JUL/24 a JUN/25	3206041.1443	SALBUTAMOL, SULFATO 100 MCG FR SPRAY 200 DOSES	MEDICAMEN TOS	FRASCO	2080	R\$ 24.966,20	ANEXO: historico_consumo_simplificado base CEOS EVIDÊNCIA DE CONSUMO 01 07 2024 a 30 06 2025.pdf
HAM - CAF	JUL/24 a JUN/25	3206041.1443	SALBUTAMOL, SULFATO 100 MCG FR SPRAY 200 DOSES	MEDICAMEN TOS	FRASCO	1949	R\$ 24.652,22	ANEXO: historico_consumo_simplificado base CEOS EVIDÊNCIA DE CONSUMO 01 07 2024 a 30 06 2025.pdf
HOSPITAL BELARMINO CORREIA HOSP. ULYSSES PERNAMBUCANO	JUL/24 a JUN/25	3206041.1443	SALBUTAMOL, SULFATO 100 MCG FR SPRAY 200 DOSES	MEDICAMEN TOS	FRASCO	1288	R\$ 16.314,03	ANEXO: historico_consumo_simplificado base CEOS EVIDÊNCIA DE CONSUMO 01 07 2024 a 30 06 2025.pdf
HR - CAF	JUL/24 a JUN/25	3206041.1443	SALBUTAMOL, SULFATO 100 MCG FR SPRAY 200 DOSES	MEDICAMEN TOS	FRASCO	36	R\$ 450,04	ANEXO: historico_consumo_simplificado base CEOS EVIDÊNCIA DE CONSUMO 01 07 2024 a 30 06 2025.pdf
HOF - CAF	JUL/24 a JUN/25	3206041.1443	SALBUTAMOL, SULFATO 100 MCG FR SPRAY 200 DOSES	MEDICAMEN TOS	FRASCO	4925	R\$ 61.735,15	ANEXO: historico_consumo_simplificado base CEOS EVIDÊNCIA DE CONSUMO 01 07 2024 a 30 06 2025.pdf
HOF - CAF	JUL/24 a JUN/25	3206041.1443	SALBUTAMOL, SULFATO 100 MCG FR SPRAY 200 DOSES	MEDICAMEN TOS	FRASCO	311	R\$ 4.151,85	ANEXO: historico_consumo_simplificado base CEOS EVIDÊNCIA DE CONSUMO 01 07 2024 a 30 06 2025.pdf
HR - CAF	JUL/24 a JUN/25	3362175.1439	SALMETEROL 25MCG + FLUTICASONA 125MCG - SPRAY - FRASCO SPRAY 120.000 DOSE	MEDICAMEN TOS	FRASCO	30	R\$ 3.081,60	ANEXO: historico_consumo_simplificado base CEOS EVIDÊNCIA DE CONSUMO 01 07 2024 a 30 06 2025.pdf
HAM - CAF	JUL/24 a JUN/25	5062640.1	SELANTE DE FIBRINA - COMPONENTE 1 FIBRINOGENIO + FATOR XIII DE COAGULA - UNIDADE	MEDICAMEN TOS	UNIDADE	2	R\$ 1.763,24	ANEXO: historico_consumo_simplificado base CEOS EVIDÊNCIA DE CONSUMO 01 07 2024 a 30 06 2025.pdf
HGV - CAF	JUL/24 a JUN/25	5062640.1	SELANTE DE FIBRINA - COMPONENTE 1 FIBRINOGENIO + FATOR XIII DE COAGULA - UNIDADE	MEDICAMEN TOS	UNIDADE	43	R\$ 37.909,66	ANEXO: historico_consumo_simplificado base CEOS EVIDÊNCIA DE CONSUMO 01 07 2024 a 30 06 2025.pdf
HGV - CAF	JUL/24 a JUN/25	3235823.1	SELANTE DE FIBRINA - COMPOSICAO 1 APROTININA 1000 A 3000 UIC/ML + FATO - UNIDADE	MEDICAMEN TOS	UNIDADE	200	#####	ANEXO: historico_consumo_simplificado base CEOS EVIDÊNCIA DE CONSUMO 01 07 2024 a 30 06 2025.pdf
HAM - CAF	JUL/24 a JUN/25	3235823.1	SELANTE DE FIBRINA - COMPOSICAO 1 APROTININA 1000 A 3000 UIC/ML + FATO - UNIDADE	MEDICAMEN TOS	UNIDADE	45	R\$ 31.401,15	ANEXO: historico_consumo_simplificado base CEOS EVIDÊNCIA DE CONSUMO 01 07 2024 a 30 06 2025.pdf
HR - CAF	JUL/24 a JUN/25	3235823.1	SELANTE DE FIBRINA - COMPOSICAO 1 APROTININA 1000 A 3000 UIC/ML + FATO - UNIDADE	MEDICAMEN TOS	UNIDADE	377	#####	ANEXO: historico_consumo_simplificado base CEOS EVIDÊNCIA DE CONSUMO 01 07 2024 a 30 06 2025.pdf
HOF - CAF	JUL/24 a JUN/25	3235823.1	SELANTE DE FIBRINA - COMPOSICAO 1 APROTININA 1000 A 3000 UIC/ML + FATO - UNIDADE	MEDICAMEN TOS	UNIDADE	8	R\$ 5.658,00	ANEXO: historico_consumo_simplificado base CEOS EVIDÊNCIA DE CONSUMO 01 07 2024 a 30 06 2025.pdf
HR - CAF	JUL/24 a JUN/25	3086860.1175	SELANTE DE FIBRINA 1 ML + DISPOSITIVO DE TRANSFERENCIA - FRASCO-AMPOLA 1,000 MILILITRO	MEDICAMEN TOS	FRASCO-AMPOLA	793	#####	ANEXO: historico_consumo_simplificado base CEOS EVIDÊNCIA DE CONSUMO 01 07 2024 a 30 06 2025.pdf
HAM - CAF	JUL/24 a JUN/25	3086860.1	SELANTE DE FIBRINA 1 ML + DISPOSITIVO DE TRANSFERENCIA - UNIDADE - UNIDADE	MEDICAMEN TOS	UNIDADE	9	R\$ 6.866,37	ANEXO: historico_consumo_simplificado base CEOS EVIDÊNCIA DE CONSUMO 01 07 2024 a 30 06 2025.pdf
HR - CAF	JUL/24 a JUN/25	3086860.1	SELANTE DE FIBRINA 1 ML + DISPOSITIVO DE TRANSFERENCIA - UNIDADE - UNIDADE	MEDICAMEN TOS	UNIDADE	15	R\$ 10.597,05	ANEXO: historico_consumo_simplificado base CEOS EVIDÊNCIA DE CONSUMO 01 07 2024 a 30 06 2025.pdf
HOSP. ULYSSES PERNAMBUCANO	JUL/24 a JUN/25	3355586.1473	SERTRALINA, CLORIDRATO - 50MG, COMPRIMIDO	MEDICAMEN TOS	COMPRIMIDO	1000	R\$ 89,20	ANEXO: historico_consumo_simplificado base CEOS EVIDÊNCIA DE CONSUMO 01 07 2024 a 30 06 2025.pdf
HAM - CAF	JUL/24 a JUN/25	3355586.1473	SERTRALINA, CLORIDRATO - 50MG, COMPRIMIDO	MEDICAMEN TOS	COMPRIMIDO	4260	R\$ 431,26	ANEXO: historico_consumo_simplificado base CEOS EVIDÊNCIA DE CONSUMO 01 07 2024 a 30 06 2025.pdf
HBL - CAF	JUL/24 a JUN/25	3355586.1473	SERTRALINA, CLORIDRATO - 50MG, COMPRIMIDO	MEDICAMEN TOS	COMPRIMIDO	696	R\$ 74,64	ANEXO: historico_consumo_simplificado base CEOS EVIDÊNCIA DE CONSUMO 01 07 2024 a 30 06 2025.pdf
HGV - CAF	JUL/24 a JUN/25	3086895.34	SEVOFLURANO - 1ML/ML, SOL. INALATORIA, FRASCO 250ML	MEDICAMEN TOS	FRASCO	393	#####	ANEXO: historico_consumo_simplificado base CEOS EVIDÊNCIA DE CONSUMO 01 07 2024 a 30 06 2025.pdf
HOF - CAF	JUL/24 a JUN/25	3086895.34	SEVOFLURANO - 1ML/ML, SOL. INALATORIA, FRASCO 250ML	MEDICAMEN TOS	FRASCO	375	#####	ANEXO: historico_consumo_simplificado base CEOS EVIDÊNCIA DE CONSUMO 01 07 2024 a 30 06 2025.pdf

HL - CAF	JUL/24 a JUN/25	3086895.34	SEVOFLURANO - 1ML/ML, SOL. INALATORIA, FRASCO 250ML	MEDICAMEN TOS CONTROLAD OS	FRASCO	178	R\$ 46.852,18	ANEXO: historico_consumo_simplificado base CEOS EVIDÊNCIA DE CONSUMO 01 07 2024 a 30 06 2025.pdf
HR - CAF	JUL/24 a JUN/25	3086895.34	SEVOFLURANO - 1ML/ML, SOL. INALATORIA, FRASCO 250ML	MEDICAMEN TOS CONTROLAD OS	FRASCO	1252	#####	ANEXO: historico_consumo_simplificado base CEOS EVIDÊNCIA DE CONSUMO 01 07 2024 a 30 06 2025.pdf
HAM - CAF	JUL/24 a JUN/25	3086895.34	SEVOFLURANO - 1ML/ML, SOL. INALATORIA, FRASCO 250ML	MEDICAMEN TOS CONTROLAD OS	FRASCO	89	R\$ 22.710,83	ANEXO: historico_consumo_simplificado base CEOS EVIDÊNCIA DE CONSUMO 01 07 2024 a 30 06 2025.pdf
HL - CAF	JUL/24 a JUN/25	3086895.1	SEVOFLURANO - CONCENTRACAO/DOSAGEM 1 ML/ML,FORMA FARMACEUTICA - UNIDADE	MEDICAMEN TOS CONTROLAD OS	UNIDADE	137	R\$ 18.495,00	ANEXO: historico_consumo_simplificado base CEOS EVIDÊNCIA DE CONSUMO 01 07 2024 a 30 06 2025.pdf
HAM - CAF	JUL/24 a JUN/25	3086895.1	SEVOFLURANO - CONCENTRACAO/DOSAGEM 1 ML/ML,FORMA FARMACEUTICA - UNIDADE	MEDICAMEN TOS CONTROLAD OS	UNIDADE	13	R\$ 1.755,00	ANEXO: historico_consumo_simplificado base CEOS EVIDÊNCIA DE CONSUMO 01 07 2024 a 30 06 2025.pdf
HAM - CAF	JUL/24 a JUN/25	3086895.114	SEVOFLURANO - CONCENTRACAO/DOSAGEM 1MG/ML,FORMA FARM. LIQUIDO-FR.100ML	MEDICAMEN TOS CONTROLAD OS	FRASCO	537	R\$ 73.006,77	ANEXO: historico_consumo_simplificado base CEOS EVIDÊNCIA DE CONSUMO 01 07 2024 a 30 06 2025.pdf
HGV - CAF	JUL/24 a JUN/25	3086895.114	SEVOFLURANO - CONCENTRACAO/DOSAGEM 1MG/ML,FORMA FARM. LIQUIDO-FR.100ML	MEDICAMEN TOS CONTROLAD OS	FRASCO	300	R\$ 40.933,50	ANEXO: historico_consumo_simplificado base CEOS EVIDÊNCIA DE CONSUMO 01 07 2024 a 30 06 2025.pdf
HL - CAF	JUL/24 a JUN/25	3086895.114	SEVOFLURANO - CONCENTRACAO/DOSAGEM 1MG/ML,FORMA FARM. LIQUIDO-FR.100ML	MEDICAMEN TOS CONTROLAD OS	FRASCO	5	R\$ 676,80	ANEXO: historico_consumo_simplificado base CEOS EVIDÊNCIA DE CONSUMO 01 07 2024 a 30 06 2025.pdf
HOF - CAF	JUL/24 a JUN/25	3086895.114	SEVOFLURANO - CONCENTRACAO/DOSAGEM 1MG/ML,FORMA FARM. LIQUIDO-FR.100ML	MEDICAMEN TOS CONTROLAD OS	FRASCO	220	R\$ 30.247,80	ANEXO: historico_consumo_simplificado base CEOS EVIDÊNCIA DE CONSUMO 01 07 2024 a 30 06 2025.pdf
HR - CAF	JUL/24 a JUN/25	3086895.114	SEVOFLURANO - CONCENTRACAO/DOSAGEM 1MG/ML,FORMA FARM. LIQUIDO-FR.100ML	MEDICAMEN TOS CONTROLAD OS	FRASCO	537	R\$ 74.057,85	ANEXO: historico_consumo_simplificado base CEOS EVIDÊNCIA DE CONSUMO 01 07 2024 a 30 06 2025.pdf
HL - CAF	JUL/24 a JUN/25	3086895.1370	SEVOFLURANO - FRASCO1ML/ML-FRASCO 100ML	MEDICAMEN TOS CONTROLAD OS	FRASCO	54	R\$ 7.302,50	ANEXO: historico_consumo_simplificado base CEOS EVIDÊNCIA DE CONSUMO 01 07 2024 a 30 06 2025.pdf
HGV - CAF	JUL/24 a JUN/25	3086895.1370	SEVOFLURANO - FRASCO1ML/ML-FRASCO 100ML	MEDICAMEN TOS CONTROLAD OS	FRASCO	446	R\$ 60.256,00	ANEXO: historico_consumo_simplificado base CEOS EVIDÊNCIA DE CONSUMO 01 07 2024 a 30 06 2025.pdf
HOF - CAF	JUL/24 a JUN/25	3086895.1370	SEVOFLURANO - FRASCO1ML/ML-FRASCO 100ML	MEDICAMEN TOS CONTROLAD OS	FRASCO	220	R\$ 32.164,30	ANEXO: historico_consumo_simplificado base CEOS EVIDÊNCIA DE CONSUMO 01 07 2024 a 30 06 2025.pdf
HAM - CAF	JUL/24 a JUN/25	3086895.1370	SEVOFLURANO - FRASCO1ML/ML-FRASCO 100ML	MEDICAMEN TOS CONTROLAD OS	FRASCO	3	R\$ 406,50	ANEXO: historico_consumo_simplificado base CEOS EVIDÊNCIA DE CONSUMO 01 07 2024 a 30 06 2025.pdf
HOSPITAL BELARMINO CORREIA	JUL/24 a JUN/25	13201.1	SEVOFLURANO 100ML - UNIDADE	MEDICAMEN TOS CONTROLAD OS	FRASCO	4	R\$ 654,42	ANEXO: historico_consumo_simplificado base CEOS EVIDÊNCIA DE CONSUMO 01 07 2024 a 30 06 2025.pdf
HL - CAF	JUL/24 a JUN/25	3418758.113	SILDENAFILA CITRATO 1MG/ML SOLUCAO ORAL - FRASCO 50,000 MILILITRO	MEDICAMEN TOS	FRASCO	8	R\$ 170,98	
HL - CAF	JUL/24 a JUN/25	4095499.89	SILDENAFILA, CITRATO 2 MG/ML, SOLUÇÃO ORAL - FRASCO 10,000 MILILITRO	MEDICAMEN TOS	FRASCO	5	R\$ 52,50	
HOF - CAF	JUL/24 a JUN/25	3358380.89	SILDENAFILA, CITRATO - 5 MG - FRASCO 10,000 MILILITRO	MEDICAMEN TOS	FRASCO	20	R\$ 378,00	ANEXO: historico_consumo_simplificado base CEOS EVIDÊNCIA DE CONSUMO 01 07 2024 a 30 06 2025.pdf
HL - CAF	JUL/24 a JUN/25	3358380.89	SILDENAFILA, CITRATO - 5 MG - FRASCO 10,000 MILILITRO	MEDICAMEN TOS	FRASCO	23	R\$ 434,70	ANEXO: historico_consumo_simplificado base CEOS EVIDÊNCIA DE CONSUMO 01 07 2024 a 30 06 2025.pdf
HL - CAF	JUL/24 a JUN/25	3358380.113	SILDENAFILA, CITRATO -5 MG/ML, ADM ORAL- FRASCO 50,000 MILILITRO	MEDICAMEN TOS	FRASCO	4	R\$ 138,76	ANEXO: historico_consumo_simplificado base CEOS EVIDÊNCIA DE CONSUMO 01 07 2024 a 30 06 2025.pdf
HOF - CAF	JUL/24 a JUN/25	3358380.114	SILDENAFILA, CITRATO -5MG/ML - FRASCO 100,000 MILILITRO	MEDICAMEN TOS	FRASCO	11	R\$ 232,10	ANEXO: historico_consumo_simplificado base CEOS EVIDÊNCIA DE CONSUMO 01 07 2024 a 30 06 2025.pdf
HAM - CAF	JUL/24 a JUN/25	3418758.128	SILDENAFILA, CITRATO - CONCENTRACAO/DOSAGEM 1 MG/ML,FORMA - FRASCO 30,000 MILILITRO	MEDICAMEN TOS	FRASCO	5	R\$ 150,00	
HAM - CAF	JUL/24 a JUN/25	3206157.1990	SILDENAFILA, CITRATO 25 MG, - COMPRIMIDO REVESTIDO	MEDICAMEN TOS	COMPRIMID O REVESTIDO	200	R\$ 176,48	ANEXO: historico_consumo_simplificado base CEOS EVIDÊNCIA DE CONSUMO 01 07 2024 a 30 06 2025.pdf
HL - CAF	JUL/24 a JUN/25	3695557.128	SILDENAFILA, CITRATO 25 MG/ML,FRASCO - FRASCO 30,000 MILILITRO	MEDICAMEN TOS	FRASCO	77	R\$ 4.851,00	ANEXO: historico_consumo_simplificado base CEOS EVIDÊNCIA DE CONSUMO 01 07 2024 a 30 06 2025.pdf
HAM - CAF	JUL/24 a JUN/25	4854810.1696	SILICATO DE MAGNESIO HIDRATADO - SACHE	MEDICAMEN TOS	UNIDADE	2	R\$ 60,00	
HR - CAF	JUL/24 a JUN/25	3378659.1473	SIMETICONA - CONCENTRACAO/DOSAGEM 40 MG - COMPRIMIDO	MEDICAMEN TOS	COMPRIMID O	28200	R\$ 3.803,36	ANEXO: historico_consumo_simplificado base CEOS EVIDÊNCIA DE CONSUMO 01 07 2024 a 30 06 2025.pdf
HOSP. ULYSSES PERNAMBUC ANO	JUL/24 a JUN/25	3378659.1473	SIMETICONA - CONCENTRACAO/DOSAGEM 40 MG - COMPRIMIDO	MEDICAMEN TOS	COMPRIMID O	140	R\$ 18,96	ANEXO: historico_consumo_simplificado base CEOS EVIDÊNCIA DE CONSUMO 01 07 2024 a 30 06 2025.pdf
HAM - CAF	JUL/24 a JUN/25	3378659.1473	SIMETICONA - CONCENTRACAO/DOSAGEM 40 MG - COMPRIMIDO	MEDICAMEN TOS	COMPRIMID O	13780	R\$ 1.921,84	ANEXO: historico_consumo_simplificado base CEOS EVIDÊNCIA DE CONSUMO 01 07 2024 a 30 06 2025.pdf
HR - CAF	JUL/24 a JUN/25	3161714.1473	DIMETICONA - 40MG, COMPRIMIDO - COMPRIMIDO	MEDICAMEN TOS	COMPRIMID O	3800	R\$ 442,35	ANEXO: historico_consumo_simplificado base CEOS EVIDÊNCIA DE CONSUMO 01 07 2024 a 30 06 2025.pdf
HAM - CAF	JUL/24 a JUN/25	3161714.1473	DIMETICONA - 40MG, COMPRIMIDO - COMPRIMIDO	MEDICAMEN TOS	COMPRIMID O	1700	R\$ 189,99	ANEXO: historico_consumo_simplificado base CEOS EVIDÊNCIA DE CONSUMO 01 07 2024 a 30 06 2025.pdf
HGV - CAF	JUL/24 a JUN/25	3071189.89	DIMETICONA - 75 MG/ML, SUSP ORAL FRASCO 10ML	MEDICAMEN TOS	FRASCO	3000	R\$ 4.980,00	ANEXO: historico_consumo_simplificado base CEOS EVIDÊNCIA DE CONSUMO 01 07 2024 a 30 06 2025.pdf
HOF - CAF	JUL/24 a JUN/25	3071189.89	DIMETICONA - 75 MG/ML, SUSP ORAL FRASCO 10ML	MEDICAMEN TOS	FRASCO	3360	R\$ 5.570,40	ANEXO: historico_consumo_simplificado base CEOS EVIDÊNCIA DE CONSUMO 01 07 2024 a 30 06 2025.pdf
HR - CAF	JUL/24 a JUN/25	3071189.89	DIMETICONA - 75 MG/ML, SUSP ORAL FRASCO 10ML	MEDICAMEN TOS	FRASCO	3200	R\$ 5.205,60	ANEXO: historico_consumo_simplificado base CEOS EVIDÊNCIA DE CONSUMO 01 07 2024 a 30 06 2025.pdf
HGV - CAF	JUL/24 a JUN/25	3071189.90	DIMETICONA - 75 MG/ML, SUSP ORAL FRASCO 15ML	MEDICAMEN TOS	FRASCO	6020	R\$ 9.677,00	ANEXO: historico_consumo_simplificado base CEOS EVIDÊNCIA DE CONSUMO 01 07 2024 a 30 06 2025.pdf
HAM - CAF	JUL/24 a JUN/25	3071189.90	DIMETICONA - 75 MG/ML, SUSP ORAL FRASCO 15ML	MEDICAMEN TOS	FRASCO	730	R\$ 1.160,70	ANEXO: historico_consumo_simplificado base CEOS EVIDÊNCIA DE CONSUMO 01 07 2024 a 30 06 2025.pdf
HOF - CAF	JUL/24 a JUN/25	3071189.90	DIMETICONA - 75 MG/ML, SUSP ORAL FRASCO 15ML	MEDICAMEN TOS	FRASCO	1600	R\$ 2.544,00	ANEXO: historico_consumo_simplificado base CEOS EVIDÊNCIA DE CONSUMO 01 07 2024 a 30 06 2025.pdf
HR - CAF	JUL/24 a JUN/25	3071189.90	DIMETICONA - 75 MG/ML, SUSP ORAL FRASCO 15ML	MEDICAMEN TOS	FRASCO	5940	R\$ 9.851,10	ANEXO: historico_consumo_simplificado base CEOS EVIDÊNCIA DE CONSUMO 01 07 2024 a 30 06 2025.pdf
HL - CAF	JUL/24 a JUN/25	3148572.1415	DIMETICONA - 75MG/ML, FRASCO 10ML - FRASCO 10,000 MICROLITRO	MEDICAMEN TOS	FRASCO	23084	R\$ 40.254,75	ANEXO: historico_consumo_simplificado base CEOS EVIDÊNCIA DE CONSUMO 01 07 2024 a 30 06 2025.pdf
HAM - CAF	JUL/24 a JUN/25	3148572.1415	DIMETICONA - 75MG/ML, FRASCO 10ML - FRASCO 10,000 MICROLITRO	MEDICAMEN TOS	FRASCO	550	R\$ 950,00	ANEXO: historico_consumo_simplificado base CEOS EVIDÊNCIA DE CONSUMO 01 07 2024 a 30 06 2025.pdf
HOF - CAF	JUL/24 a JUN/25	3148572.89	DIMETICONA 75MG/ML EMULS. ORAL FRASCO 10ML - FRASCO 10,000 MILILITRO	MEDICAMEN TOS	FRASCO	2360	R\$ 3.068,00	ANEXO: historico_consumo_simplificado base CEOS EVIDÊNCIA DE CONSUMO 01 07 2024 a 30 06 2025.pdf
HAM - CAF	JUL/24 a JUN/25	3148572.89	DIMETICONA 75MG/ML EMULS. ORAL FRASCO 10ML - FRASCO 10,000 MILILITRO	MEDICAMEN TOS	FRASCO	6110	R\$ 8.070,65	ANEXO: historico_consumo_simplificado base CEOS EVIDÊNCIA DE CONSUMO 01 07 2024 a 30 06 2025.pdf

HGV - CAF	JUL/24 a JUN/25	3148572.89	DIMETICONA 75MG/ML EMULS. ORAL FRASCO 10ML - FRASCO 10,000 MILILITRO	MEDICAMEN TOS	FRASCO	7600	R\$ 10.032,00	ANEXO: historico_consumo_simplificado base CEOS EVIDÊNCIA DE CONSUMO 01 07 2024 a 30 06 2025.pdf
HAM - CAF	JUL/24 a JUN/25	3148572.1	DIMETICONA-CONCENTRAÇÃO/DOSAGEM 75 MG/ML-UNIDADE - UNIDADE	MEDICAMEN TOS	UNIDADE	3339	R\$ 22.780,17	ANEXO: historico_consumo_simplificado base CEOS EVIDÊNCIA DE CONSUMO 01 07 2024 a 30 06 2025.pdf
HR - CAF	JUL/24 a JUN/25	3426092.90	SIMETICONA 75 MG/ML - FRASCO 15,000 MILILITRO	MEDICAMEN TOS	FRASCO	5000	R\$ 7.500,00	ANEXO: historico_consumo_simplificado base CEOS EVIDÊNCIA DE CONSUMO 01 07 2024 a 30 06 2025.pdf
HOF - CAF	JUL/24 a JUN/25	3426092.90	SIMETICONA 75 MG/ML - FRASCO 15,000 MILILITRO	MEDICAMEN TOS	FRASCO	2200	R\$ 3.300,00	ANEXO: historico_consumo_simplificado base CEOS EVIDÊNCIA DE CONSUMO 01 07 2024 a 30 06 2025.pdf
HOSPITAL BELARMINO CORREIA	JUL/24 a JUN/25	3426092.1	SIMETICONA - 75MG, FRASCO 10ML, EMULSAO ORAL - UNIDADE	MEDICAMEN TOS	FRASCO	2459	R\$ 4.971,07	ANEXO: historico_consumo_simplificado base CEOS EVIDÊNCIA DE CONSUMO 01 07 2024 a 30 06 2025.pdf
HOSP. ULYSSES PERNAMBUCANO	JUL/24 a JUN/25	3426092.1	SIMETICONA - 75MG, FRASCO 10ML, EMULSAO ORAL - UNIDADE	MEDICAMEN TOS	FRASCO	19	R\$ 44,27	ANEXO: historico_consumo_simplificado base CEOS EVIDÊNCIA DE CONSUMO 01 07 2024 a 30 06 2025.pdf
HGV - CAF	JUL/24 a JUN/25	342609-2.1370	SIMETICONA - CONCENTRACAO/DOSAGEM 75 MG/ML,FORMA FARMACEUTICA EMULSAO - FRASCO	MEDICAMEN TOS	FRASCO	530	R\$ 1.007,00	ANEXO: historico_consumo_simplificado base CEOS EVIDÊNCIA DE CONSUMO 01 07 2024 a 30 06 2025.pdf
HOF - CAF	JUL/24 a JUN/25	3426092.89	SIMETICONA - CONCENTRACAO/DOSAGEM 75 MG/ML,FORMA FARMACEUTICA EMULSAO - FRASCO 10,000 MILILITRO	MEDICAMEN TOS	FRASCO	6500	R\$ 9.750,00	ANEXO: historico_consumo_simplificado base CEOS EVIDÊNCIA DE CONSUMO 01 07 2024 a 30 06 2025.pdf
HGV - CAF	JUL/24 a JUN/25	32344.1	SIMETICONA EMULSAO 75MG/ML 15 ML (GOTAS) - UNIDADE	MEDICAMEN TOS	FRASCO	30	R\$ 43,50	ANEXO: historico_consumo_simplificado base CEOS EVIDÊNCIA DE CONSUMO 01 07 2024 a 30 06 2025.pdf
HOSPITAL BELARMINO CORREIA	JUL/24 a JUN/25	3206220.1473	SINVASTATINA - 20MG COMPRIMIDO	MEDICAMEN TOS	COMPRIMIDO	220	R\$ 15,48	ANEXO: historico_consumo_simplificado base CEOS EVIDÊNCIA DE CONSUMO 01 07 2024 a 30 06 2025.pdf
HL - CAF	JUL/24 a JUN/25	3206220.1473	SINVASTATINA - 20MG COMPRIMIDO	MEDICAMEN TOS	COMPRIMIDO	6090	R\$ 429,68	ANEXO: historico_consumo_simplificado base CEOS EVIDÊNCIA DE CONSUMO 01 07 2024 a 30 06 2025.pdf
HGV - CAF	JUL/24 a JUN/25	3206220.1473	SINVASTATINA - 20MG COMPRIMIDO	MEDICAMEN TOS	COMPRIMIDO	2805	R\$ 201,82	ANEXO: historico_consumo_simplificado base CEOS EVIDÊNCIA DE CONSUMO 01 07 2024 a 30 06 2025.pdf
HOF - CAF	JUL/24 a JUN/25	3206220.1473	SINVASTATINA - 20MG COMPRIMIDO	MEDICAMEN TOS	COMPRIMIDO	12000	R\$ 855,33	ANEXO: historico_consumo_simplificado base CEOS EVIDÊNCIA DE CONSUMO 01 07 2024 a 30 06 2025.pdf
HOSP. ULYSSES PERNAMBUCANO	JUL/24 a JUN/25	3206220.1473	SINVASTATINA - 20MG COMPRIMIDO	MEDICAMEN TOS	COMPRIMIDO	1360	R\$ 96,41	ANEXO: historico_consumo_simplificado base CEOS EVIDÊNCIA DE CONSUMO 01 07 2024 a 30 06 2025.pdf
HR - CAF	JUL/24 a JUN/25	3206220.1473	SINVASTATINA - 20MG COMPRIMIDO	MEDICAMEN TOS	COMPRIMIDO	46350	R\$ 3.292,56	ANEXO: historico_consumo_simplificado base CEOS EVIDÊNCIA DE CONSUMO 01 07 2024 a 30 06 2025.pdf
HAM - CAF	JUL/24 a JUN/25	3206220.1473	SINVASTATINA - 20MG COMPRIMIDO	MEDICAMEN TOS	COMPRIMIDO	50995	R\$ 3.626,69	ANEXO: historico_consumo_simplificado base CEOS EVIDÊNCIA DE CONSUMO 01 07 2024 a 30 06 2025.pdf
HR - CAF	JUL/24 a JUN/25	3206220.1	SINVASTATINA - 20MG, COMPRIMIDO - UNIDADE	MEDICAMEN TOS	COMPRIMIDO	30900	R\$ 2.207,32	ANEXO: historico_consumo_simplificado base CEOS EVIDÊNCIA DE CONSUMO 01 07 2024 a 30 06 2025.pdf
HGV - CAF	JUL/24 a JUN/25	3206220.1	SINVASTATINA - 20MG, COMPRIMIDO - UNIDADE	MEDICAMEN TOS	COMPRIMIDO	4495	R\$ 328,56	ANEXO: historico_consumo_simplificado base CEOS EVIDÊNCIA DE CONSUMO 01 07 2024 a 30 06 2025.pdf
HL - CAF	JUL/24 a JUN/25	3206246.1473	SINVASTATINA - 40 MG, COMPRIMIDO	MEDICAMEN TOS	COMPRIMIDO	7900	R\$ 1.153,53	ANEXO: historico_consumo_simplificado base CEOS EVIDÊNCIA DE CONSUMO 01 07 2024 a 30 06 2025.pdf
HAM - CAF	JUL/24 a JUN/25	3206246.1473	SINVASTATINA - 40 MG, COMPRIMIDO	MEDICAMEN TOS	COMPRIMIDO	9700	R\$ 1.401,99	ANEXO: historico_consumo_simplificado base CEOS EVIDÊNCIA DE CONSUMO 01 07 2024 a 30 06 2025.pdf
HGV - CAF	JUL/24 a JUN/25	3206246.1473	SINVASTATINA - 40 MG, COMPRIMIDO	MEDICAMEN TOS	COMPRIMIDO	23970	R\$ 3.485,87	ANEXO: historico_consumo_simplificado base CEOS EVIDÊNCIA DE CONSUMO 01 07 2024 a 30 06 2025.pdf
HAM - CAF	JUL/24 a JUN/25	3206246.1	SINVASTATINA - 40MG, COMPRIMIDO - UNIDADE	MEDICAMEN TOS	COMPRIMIDO	4260	R\$ 559,35	ANEXO: historico_consumo_simplificado base CEOS EVIDÊNCIA DE CONSUMO 01 07 2024 a 30 06 2025.pdf
HAM - CAF	JUL/24 a JUN/25	3372049.1989	SIROLIMO - 1MG, DRAGEA	MEDICAMEN TOS	DRAGEA	50	R\$ 347,50	
HGV - CAF	JUL/24 a JUN/25	5018633.1473	SOFOSBUVIR 400 MG + VELPATASVIR 100 MG - COMPRIMIDO	MEDICAMEN TOS	COMPRIMIDO	84	R\$ 7.100,52	
HL - CAF	JUL/24 a JUN/25	3092437.246	SOL P/HEMODIALISE COMPOSICAO CLORETO DE SODIO, TIPO FRACAO ACIDA - GALAO 5,000 LITRO	SPGV	UNIDADE	7374	#####	
HL - CAF	JUL/24 a JUN/25	3933199.1991	SOL. P NPT - AMINO+GLIC+LIP. VOL. 50 E 2000ML USO PEDIATRICO - BOLSA	MEDICAMEN TOS	BOLSA	130	R\$ 50.700,00	
HL - ALMOXARIFA DO	JUL/24 a JUN/25	3933199.1991	SOL. P NPT - AMINO+GLIC+LIP. VOL. 50 E 2000ML USO PEDIATRICO - BOLSA	MEDICAMEN TOS	BOLSA	162	R\$ 63.180,00	
HL - CAF	JUL/24 a JUN/25	3091864.246	SOL. P/HEMODIALISE COMPOSICAO BICARBONATO DE SODIO,FRACAO BASICA - GALAO 5,000 LITRO	SPGV	UNIDADE	9206	#####	
HAM - CAF	JUL/24 a JUN/25	3041174.114	SOLUÇÃO DE DORNIC - 1,04 U SOL. ALCALINA FRASCO 100ML - FRASCO 100,000 MILILITRO	MEDICAMEN TOS	FRASCO	2	R\$ 70,00	
HOF - CAF	JUL/24 a JUN/25	4137442.1383	SOLUCAO DE ELETROLITOS BOLSA 500ML CL.DE SODIO+GLU DE SODIO+ACE.DE SOD	MEDICAMEN TOS	BOLSA	5	R\$ 290,00	
HL - CAF	JUL/24 a JUN/25	2232332.120	SOLUÇÃO DE HIDRÓXIDO DE SÓDIO 0,11N 500ML - FRASCO 500,000 MILILITRO	MEDICAMEN TOS	FRASCO	13	R\$ 564,85	
HAM - CAF	JUL/24 a JUN/25	3315029.34	SOLUCAO DE LUGOL 50 MG/ML,SOLUCAO TOPICA - FRASCO 250,000 MILILITRO	MEDICAMEN TOS	FRASCO	6	R\$ 390,94	
HL - CAF	JUL/24 a JUN/25	3315029.34	SOLUCAO DE LUGOL 50 MG/ML,SOLUCAO TOPICA - FRASCO 250,000 MILILITRO	MEDICAMEN TOS	FRASCO	2	R\$ 128,22	
HL - CAF	JUL/24 a JUN/25	3203050.34	SOLUCAO DE LUGOL - 20 MG/ML, SOLUCAO,- FRASCO 250,00 ML	MEDICAMEN TOS	FRASCO	36	R\$ 1.736,64	ANEXO: historico_consumo_simplificado base CEOS EVIDÊNCIA DE CONSUMO 01 07 2024 a 30 06 2025.pdf
HAM - CAF	JUL/24 a JUN/25	3203050.34	SOLUCAO DE LUGOL - 20 MG/ML, SOLUCAO,- FRASCO 250,00 ML	MEDICAMEN TOS	FRASCO	2	R\$ 95,86	ANEXO: historico_consumo_simplificado base CEOS EVIDÊNCIA DE CONSUMO 01 07 2024 a 30 06 2025.pdf
HL - CAF	JUL/24 a JUN/25	3203077.34	SOLUCAO DE LUGOL - SOLUCAO, 40MG/ML - FRASCO 250ML - FRASCO 250,000 MILILITRO	MEDICAMEN TOS	FRASCO	17	R\$ 952,00	ANEXO: historico_consumo_simplificado base CEOS EVIDÊNCIA DE CONSUMO 01 07 2024 a 30 06 2025.pdf
HAM - CAF	JUL/24 a JUN/25	3432033.1991	SOLUCAO DE NUTRICAO PARENTERAL TOTAL COM LIPIDEOS, BOLSA - BOLSA	MEDICAMEN TOS	BOLSA	57	R\$ 21.949,56	ANEXO: historico_consumo_simplificado base CEOS EVIDÊNCIA DE CONSUMO 01 07 2024 a 30 06 2025.pdf
HL - ALMOXARIFA DO	JUL/24 a JUN/25	3613941.1991	SOLUCAO NPT- AMINO+GLI+LIP. ADULTO. - BOLSA 1500 A 2000 ML	MEDICAMEN TOS	BOLSA	288	#####	ANEXO: historico_consumo_simplificado base CEOS EVIDÊNCIA DE CONSUMO 01 07 2024 a 30 06 2025.pdf
HL - CAF	JUL/24 a JUN/25	3613941.1991	SOLUCAO NPT- AMINO+GLI+LIP. ADULTO. - BOLSA 1500 A 2000 ML	MEDICAMEN TOS	BOLSA	240	R\$ 96.720,00	ANEXO: historico_consumo_simplificado base CEOS EVIDÊNCIA DE CONSUMO 01 07 2024 a 30 06 2025.pdf
HR - CAF	JUL/24 a JUN/25	3613941.1	SOLUCAO PARA NUTRICAO PARENTERAL TOTAL - COMPOSICAO AMINOACIDOS + GLIC - UNIDADE	MEDICAMEN TOS	UNIDADE	215	R\$ 85.797,28	ANEXO: historico_consumo_simplificado base CEOS EVIDÊNCIA DE CONSUMO 01 07 2024 a 30 06 2025.pdf
HAM - CAF	JUL/24 a JUN/25	3613941.1	SOLUCAO PARA NUTRICAO PARENTERAL TOTAL - COMPOSICAO AMINOACIDOS + GLIC - UNIDADE	MEDICAMEN TOS	UNIDADE	372	#####	ANEXO: historico_consumo_simplificado base CEOS EVIDÊNCIA DE CONSUMO 01 07 2024 a 30 06 2025.pdf
HGV - CAF	JUL/24 a JUN/25	3613941.1	SOLUCAO PARA NUTRICAO PARENTERAL TOTAL - COMPOSICAO AMINOACIDOS + GLIC - UNIDADE	MEDICAMEN TOS	UNIDADE	929	#####	ANEXO: historico_consumo_simplificado base CEOS EVIDÊNCIA DE CONSUMO 01 07 2024 a 30 06 2025.pdf
HL - CAF	JUL/24 a JUN/25	3613941.1	SOLUCAO PARA NUTRICAO PARENTERAL TOTAL - COMPOSICAO AMINOACIDOS + GLIC - UNIDADE	MEDICAMEN TOS	UNIDADE	270	#####	ANEXO: historico_consumo_simplificado base CEOS EVIDÊNCIA DE CONSUMO 01 07 2024 a 30 06 2025.pdf
HL - CAF	JUL/24 a JUN/25	3613950.1991	SOLUCAO NPT- AMINO+GLI+LIP... - BOLSA 2000 A 3000 ML	MEDICAMEN TOS	BOLSA	71	R\$ 28.400,00	ANEXO: historico_consumo_simplificado base CEOS EVIDÊNCIA DE CONSUMO 01 07 2024 a 30 06 2025.pdf
HL - ALMOXARIFA DO	JUL/24 a JUN/25	3613950.1	SOLUCAO PARA NUTRICAO PARENTERAL TOTAL - COMPOSICAO AMINOACIDOS + GLIC - UNIDADE	MEDICAMEN TOS	UNIDADE	87	R\$ 34.800,00	ANEXO: historico_consumo_simplificado base CEOS EVIDÊNCIA DE CONSUMO 01 07 2024 a 30 06 2025.pdf
HR - CAF	JUL/24 a JUN/25	3613950.1	SOLUCAO PARA NUTRICAO PARENTERAL TOTAL - COMPOSICAO AMINOACIDOS + GLIC - UNIDADE	MEDICAMEN TOS	UNIDADE	7	R\$ 2.975,00	ANEXO: historico_consumo_simplificado base CEOS EVIDÊNCIA DE CONSUMO 01 07 2024 a 30 06 2025.pdf
HGV - CAF	JUL/24 a JUN/25	3613950.1	SOLUCAO PARA NUTRICAO PARENTERAL TOTAL - COMPOSICAO AMINOACIDOS + GLIC - UNIDADE	MEDICAMEN TOS	UNIDADE	306	#####	ANEXO: historico_consumo_simplificado base CEOS EVIDÊNCIA DE CONSUMO 01 07 2024 a 30 06 2025.pdf
HR - CAF	JUL/24 a JUN/25	3933199.1280	SOLUCAO PARA NUTRICAO PARENTERAL TOTAL - 2,000ML	MEDICAMEN TOS	BOLSA	425	#####	ANEXO: historico_consumo_simplificado base CEOS EVIDÊNCIA DE CONSUMO 01 07 2024 a 30 06 2025.pdf
HAM - CAF	JUL/24 a JUN/25	3090370.1	SOLUÇÃO PARA NUTRIÇÃO PARENTERAL TOTAL - PED E NEO ATÉ 450ML	MEDICAMEN TOS	UNIDADE	1397	#####	ANEXO: historico_consumo_simplificado base CEOS EVIDÊNCIA DE CONSUMO 01 07 2024 a 30 06 2025.pdf
HL - CAF	JUL/24 a JUN/25	3090370.1	SOLUÇÃO PARA NUTRIÇÃO PARENTERAL TOTAL - PED E NEO ATÉ 450ML	MEDICAMEN TOS	UNIDADE	1100	#####	ANEXO: historico_consumo_simplificado base CEOS EVIDÊNCIA DE CONSUMO 01 07 2024 a 30 06 2025.pdf
HOF - CAF	JUL/24 a JUN/25	3453626.2056	SORBITOL - 30MG/ML SOL. P/ IRRIGACAO BOLSA OU FRASCO 3000ML - BOLSA OU FRASCO 3000,000 MILILITRO	SPGV	FRASCO	42	R\$ 1.083,60	ANEXO: historico_consumo_simplificado base CEOS EVIDÊNCIA DE CONSUMO 01 07 2024 a 30 06 2025.pdf
HGV - CAF	JUL/24 a JUN/25	3660745.1847	SORBITOL+MANITOL 27 MG/ML+5,4 MG/ML -1000ML	SPGV	FRASCO	1910	R\$ 38.180,10	ANEXO: historico_consumo_simplificado base CEOS EVIDÊNCIA DE CONSUMO 01 07 2024 a 30 06 2025.pdf

HOF - CAF	JUL/24 a JUN/25	3660745.1847	SORBITOL+MANITOL 27 MG/ML+5,4 MG/ML -1000ML	SPGV	FRASCO	32	R\$ 674,34	ANEXO: historico_consumo_simplificado base CEOS EVIDÊNCIA DE CONSUMO 01 07 2024 a 30 06 2025.pdf
HAM - CAF	JUL/24 a JUN/25	4245539.1314	SUBGALATO DE BISMUTO - CONCENTRACAO/DOSAGEM DE 50MG, PÓ,FORMA DE APRESENTAÇÃO EM FRASCO COM 100G. -	MEDICAMEN TOS	POTE	61	R\$ 11.100,00	ANEXO: historico_consumo_simplificado base CEOS EVIDÊNCIA DE CONSUMO 01 07 2024 a 30 06 2025.pdf
HAM - CAF	JUL/24 a JUN/25	3183459.1	SUCCINATO DE METOPROLOL - 50MG, COMPRIMIDO - UNIDADE	MEDICAMEN TOS	COMPRIMID O	6120	R\$ 2.448,00	
HOF - CAF	JUL/24 a JUN/25	3321452.271	SUFENTANILA - 5MCG/ML SOL. INJ, AMPOLA 2ML -	MEDICAMEN TOS	AMPOLA	190	R\$ 1.836,00	ANEXO: historico_consumo_simplificado base CEOS EVIDÊNCIA DE CONSUMO 01 07 2024 a 30 06 2025.pdf
HAM - CAF	JUL/24 a JUN/25	3321452.271	SUFENTANILA - 5MCG/ML SOL. INJ, AMPOLA 2ML -	MEDICAMEN TOS	AMPOLA	2810	R\$ 27.301,55	ANEXO: historico_consumo_simplificado base CEOS EVIDÊNCIA DE CONSUMO 01 07 2024 a 30 06 2025.pdf
HBL - CAF	JUL/24 a JUN/25	3321452.271	SUFENTANILA - 5MCG/ML SOL. INJ, AMPOLA 2ML -	MEDICAMEN TOS	AMPOLA	670	R\$ 6.470,20	ANEXO: historico_consumo_simplificado base CEOS EVIDÊNCIA DE CONSUMO 01 07 2024 a 30 06 2025.pdf
HGV - CAF	JUL/24 a JUN/25	3081265.1592	SUGAMADEX SÓDICO - 100MG/ML SOL. INJ, FRASCO-AMPOLA 2ML	MEDICAMEN TOS	FRASCO-AMPOLA	1310	R\$ 65.554,30	ANEXO: historico_consumo_simplificado base CEOS EVIDÊNCIA DE CONSUMO 01 07 2024 a 30 06 2025.pdf
HR - CAF	JUL/24 a JUN/25	3081265.1592	SUGAMADEX SÓDICO - 100MG/ML SOL. INJ, FRASCO-AMPOLA 2ML	MEDICAMEN TOS	FRASCO-AMPOLA	1735	R\$ 85.431,15	ANEXO: historico_consumo_simplificado base CEOS EVIDÊNCIA DE CONSUMO 01 07 2024 a 30 06 2025.pdf
HAM - CAF	JUL/24 a JUN/25	3081265.1592	SUGAMADEX SÓDICO - 100MG/ML SOL. INJ, FRASCO-AMPOLA 2ML	MEDICAMEN TOS	FRASCO-AMPOLA	940	R\$ 46.039,50	ANEXO: historico_consumo_simplificado base CEOS EVIDÊNCIA DE CONSUMO 01 07 2024 a 30 06 2025.pdf
HBL - CAF	JUL/24 a JUN/25	3081265.1592	SUGAMADEX SÓDICO - 100MG/ML SOL. INJ, FRASCO-AMPOLA 2ML	MEDICAMEN TOS	FRASCO-AMPOLA	1263	R\$ 62.966,30	ANEXO: historico_consumo_simplificado base CEOS EVIDÊNCIA DE CONSUMO 01 07 2024 a 30 06 2025.pdf
HOF - CAF	JUL/24 a JUN/25	3081265.1592	SUGAMADEX SÓDICO - 100MG/ML SOL. INJ, FRASCO-AMPOLA 2ML	MEDICAMEN TOS	FRASCO-AMPOLA	1530	R\$ 75.635,28	ANEXO: historico_consumo_simplificado base CEOS EVIDÊNCIA DE CONSUMO 01 07 2024 a 30 06 2025.pdf
HR - CAF	JUL/24 a JUN/25	3081265.271	SUGAMADEX SODICO - CONCENTRACAO/DOSAGEM 100 MG/ML,FORMA FARMACEUTICA S - AMPOLA 2,000 MILITRO	MEDICAMEN TOS	AMPOLA	70	R\$ 5.091,60	ANEXO: historico_consumo_simplificado base CEOS EVIDÊNCIA DE CONSUMO 01 07 2024 a 30 06 2025.pdf
HAM - CAF	JUL/24 a JUN/25	3554953.114	SULFADIAZINA - CONCENTRACAO/DOSAGEM 100 MG/ML, FORMA DE APRESENTACAO FRASCO 100ML- FRASCO 100,000 M	ANTIMICROB IANOS	FRASCO	15	R\$ 528,15	ANEXO: historico_consumo_simplificado base CEOS EVIDÊNCIA DE CONSUMO 01 07 2024 a 30 06 2025.pdf
HAM - CAF	JUL/24 a JUN/25	3208079.1473	SULFADIAZINA 500MG COMPRIMIDO	MEDICAMEN TOS	COMPRIMID O	30	R\$ 5,80	ANEXO: historico_consumo_simplificado base CEOS EVIDÊNCIA DE CONSUMO 01 07 2024 a 30 06 2025.pdf
HOF - CAF	JUL/24 a JUN/25	3088340.82	SULFADIAZINA DE PRATA - 10 MG/G BISNAGA 50 GRAMAS	ANTIMICROB IANOS	BISNAGA	100	R\$ 623,00	ANEXO: historico_consumo_simplificado base CEOS EVIDÊNCIA DE CONSUMO 01 07 2024 a 30 06 2025.pdf
HGV - CAF	JUL/24 a JUN/25	3088340.82	SULFADIAZINA DE PRATA - 10 MG/G BISNAGA 50 GRAMAS	ANTIMICROB IANOS	BISNAGA	2206	R\$ 13.983,78	ANEXO: historico_consumo_simplificado base CEOS EVIDÊNCIA DE CONSUMO 01 07 2024 a 30 06 2025.pdf
HAM - CAF	JUL/24 a JUN/25	3078396.82	SULFADIAZINA DE PRATA - 10 MG/G, CREME BISNAGA 50G - BISNAGA 50,000 GRAMA	ANTIMICROB IANOS	BISNAGA	7	R\$ 43,82	ANEXO: historico_consumo_simplificado base CEOS EVIDÊNCIA DE CONSUMO 01 07 2024 a 30 06 2025.pdf
HOSPITAL BELARMINO CORREIA	JUL/24 a JUN/25	3078396.82	SULFADIAZINA DE PRATA - 10 MG/G, CREME BISNAGA 50G - BISNAGA 50,000 GRAMA	ANTIMICROB IANOS	BISNAGA	20	R\$ 125,00	ANEXO: historico_consumo_simplificado base CEOS EVIDÊNCIA DE CONSUMO 01 07 2024 a 30 06 2025.pdf
HBL - CAF	JUL/24 a JUN/25	3078396.771	SULFADIAZINA DE PRATA - 10 MG/G, CREME BISNAGA 30G - BISNAGA 30,000 GRAMA	ANTIMICROB IANOS	BISNAGA	100	R\$ 502,20	ANEXO: historico_consumo_simplificado base CEOS EVIDÊNCIA DE CONSUMO 01 07 2024 a 30 06 2025.pdf
HAM - CAF	JUL/24 a JUN/25	3078396.771	SULFADIAZINA DE PRATA - 10 MG/G, CREME BISNAGA 30G - BISNAGA 30,000 GRAMA	ANTIMICROB IANOS	BISNAGA	194	R\$ 1.081,98	ANEXO: historico_consumo_simplificado base CEOS EVIDÊNCIA DE CONSUMO 01 07 2024 a 30 06 2025.pdf
HOSPITAL BELARMINO CORREIA	JUL/24 a JUN/25	3078396.771	SULFADIAZINA DE PRATA - 10 MG/G, CREME BISNAGA 30G - BISNAGA 30,000 GRAMA	ANTIMICROB IANOS	BISNAGA	254	R\$ 1.428,40	ANEXO: historico_consumo_simplificado base CEOS EVIDÊNCIA DE CONSUMO 01 07 2024 a 30 06 2025.pdf
HR - CAF	JUL/24 a JUN/25	3078396.771	SULFADIAZINA DE PRATA - 10 MG/G, CREME BISNAGA 30G - BISNAGA 30,000 GRAMA	ANTIMICROB IANOS	BISNAGA	190	R\$ 1.010,50	ANEXO: historico_consumo_simplificado base CEOS EVIDÊNCIA DE CONSUMO 01 07 2024 a 30 06 2025.pdf
HGV - CAF	JUL/24 a JUN/25	3088340.771	SULFADIAZINA DE PRATA - BISNAGA 30,000 GRAMA	MEDICAMEN TOS	BISNAGA	2470	R\$ 11.629,50	ANEXO: historico_consumo_simplificado base CEOS EVIDÊNCIA DE CONSUMO 01 07 2024 a 30 06 2025.pdf
HOF - CAF	JUL/24 a JUN/25	3088340.771	SULFADIAZINA DE PRATA - BISNAGA 30,000 GRAMA	MEDICAMEN TOS	BISNAGA	340	R\$ 1.604,40	ANEXO: historico_consumo_simplificado base CEOS EVIDÊNCIA DE CONSUMO 01 07 2024 a 30 06 2025.pdf
HGV - CAF	JUL/24 a JUN/25	308834-0.771	SULFADIAZINA DE PRATA - CONCENTRACAO/DOSAGEM 10 MG/G,FORMA FARMACEUTI - BISNAGA 30,000 GRAMA	MEDICAMEN TOS	BISNAGA	440	R\$ 1.804,00	ANEXO: historico_consumo_simplificado base CEOS EVIDÊNCIA DE CONSUMO 01 07 2024 a 30 06 2025.pdf
HOSP. ULYSSES PERNAMBUCANO	JUL/24 a JUN/25	31774.1	SULFADIAZINA DE PRATA 1% 30G - UNIDADE	MEDICAMEN TOS	TUBO	63	R\$ 1.260,00	ANEXO: historico_consumo_simplificado base CEOS EVIDÊNCIA DE CONSUMO 01 07 2024 a 30 06 2025.pdf
HAM - CAF	JUL/24 a JUN/25	3078396.117	SULFADIAZINA DE PRATA - 10MG/G CREME - POTE 400,000 GRAMA	ANTIMICROB IANOS	POTE	141	R\$ 4.870,83	ANEXO: historico_consumo_simplificado base CEOS EVIDÊNCIA DE CONSUMO 01 07 2024 a 30 06 2025.pdf
HR - CAF	JUL/24 a JUN/25	3078396.117	SULFADIAZINA DE PRATA - 10MG/G CREME - POTE 400,000 GRAMA	ANTIMICROB IANOS	POTE	2498	R\$ 86.139,02	ANEXO: historico_consumo_simplificado base CEOS EVIDÊNCIA DE CONSUMO 01 07 2024 a 30 06 2025.pdf
HBL - CAF	JUL/24 a JUN/25	3078396.117	SULFADIAZINA DE PRATA - 10MG/G CREME - POTE 400,000 GRAMA	ANTIMICROB IANOS	POTE	40	R\$ 1.372,82	ANEXO: historico_consumo_simplificado base CEOS EVIDÊNCIA DE CONSUMO 01 07 2024 a 30 06 2025.pdf
HBL - SAF PADRÃO	JUL/24 a JUN/25	3201546.1473	SULFAMETOXAZOL 400MG + TRIMETOPRIMA 80MG COMPRIMIDO	ANTIMICROB IANOS	COMPRIMID O	1530	R\$ 318,38	ANEXO: historico_consumo_simplificado base CEOS EVIDÊNCIA DE CONSUMO 01 07 2024 a 30 06 2025.pdf
HGV - CAF	JUL/24 a JUN/25	3201546.1473	SULFAMETOXAZOL 400MG + TRIMETOPRIMA 80MG COMPRIMIDO	ANTIMICROB IANOS	COMPRIMID O	3420	R\$ 716,37	ANEXO: historico_consumo_simplificado base CEOS EVIDÊNCIA DE CONSUMO 01 07 2024 a 30 06 2025.pdf
HOF - SAF PADRÃO	JUL/24 a JUN/25	3201546.1473	SULFAMETOXAZOL 400MG + TRIMETOPRIMA 80MG COMPRIMIDO	ANTIMICROB IANOS	COMPRIMID O	37740	R\$ 7.884,75	ANEXO: historico_consumo_simplificado base CEOS EVIDÊNCIA DE CONSUMO 01 07 2024 a 30 06 2025.pdf
ULYSSES PERNAMBUCANO	JUL/24 a JUN/25	3201546.1473	SULFAMETOXAZOL 400MG + TRIMETOPRIMA 80MG COMPRIMIDO	ANTIMICROB IANOS	COMPRIMID O	207	R\$ 43,22	ANEXO: historico_consumo_simplificado base CEOS EVIDÊNCIA DE CONSUMO 01 07 2024 a 30 06 2025.pdf
HBL - CAF	JUL/24 a JUN/25	3201546.1473	SULFAMETOXAZOL 400MG + TRIMETOPRIMA 80MG COMPRIMIDO	ANTIMICROB IANOS	COMPRIMID O	1710	R\$ 356,47	ANEXO: historico_consumo_simplificado base CEOS EVIDÊNCIA DE CONSUMO 01 07 2024 a 30 06 2025.pdf
HAM - CAF	JUL/24 a JUN/25	3201546.1473	SULFAMETOXAZOL 400MG + TRIMETOPRIMA 80MG COMPRIMIDO	ANTIMICROB IANOS	COMPRIMID O	1210	R\$ 253,52	ANEXO: historico_consumo_simplificado base CEOS EVIDÊNCIA DE CONSUMO 01 07 2024 a 30 06 2025.pdf
HOF - CAF	JUL/24 a JUN/25	3201546.1473	SULFAMETOXAZOL 400MG + TRIMETOPRIMA 80MG COMPRIMIDO	ANTIMICROB IANOS	COMPRIMID O	8760	R\$ 1.823,28	ANEXO: historico_consumo_simplificado base CEOS EVIDÊNCIA DE CONSUMO 01 07 2024 a 30 06 2025.pdf
HR - CAF	JUL/24 a JUN/25	3201546.1473	SULFAMETOXAZOL 400MG + TRIMETOPRIMA 80MG COMPRIMIDO	ANTIMICROB IANOS	COMPRIMID O	13260	R\$ 2.765,73	ANEXO: historico_consumo_simplificado base CEOS EVIDÊNCIA DE CONSUMO 01 07 2024 a 30 06 2025.pdf
HOF - CAF	JUL/24 a JUN/25	3207943.114	SULFAMETOXAZOL 40MG/ML + TRIMETOPRIMA 8MG/ML SOL ORAL FRASCO 100ML	ANTIMICROB IANOS	FRASCO	56	R\$ 233,92	ANEXO: historico_consumo_simplificado base CEOS EVIDÊNCIA DE CONSUMO 01 07 2024 a 30 06 2025.pdf
HOSPITAL BELARMINO CORREIA	JUL/24 a JUN/25	3207943.114	SULFAMETOXAZOL 40MG/ML + TRIMETOPRIMA 8MG/ML SOL ORAL FRASCO 100ML	ANTIMICROB IANOS	FRASCO	18	R\$ 73,26	ANEXO: historico_consumo_simplificado base CEOS EVIDÊNCIA DE CONSUMO 01 07 2024 a 30 06 2025.pdf
HR - CAF	JUL/24 a JUN/25	3207943.114	SULFAMETOXAZOL 40MG/ML + TRIMETOPRIMA 8MG/ML SOL ORAL FRASCO 100ML	ANTIMICROB IANOS	FRASCO	84	R\$ 356,93	ANEXO: historico_consumo_simplificado base CEOS EVIDÊNCIA DE CONSUMO 01 07 2024 a 30 06 2025.pdf
HBL - CAF	JUL/24 a JUN/25	3079465.961	SULFAMETOXAZOL 80MG/ML + TRIMETOPRIMA 16MG/ML SOL. INJ, AMPOLA 5ML	ANTIMICROB IANOS	AMPOLA	400	R\$ 1.716,00	ANEXO: historico_consumo_simplificado base CEOS EVIDÊNCIA DE CONSUMO 01 07 2024 a 30 06 2025.pdf
HGV - CAF	JUL/24 a JUN/25	3079465.961	SULFAMETOXAZOL 80MG/ML + TRIMETOPRIMA 16MG/ML SOL. INJ, AMPOLA 5ML	ANTIMICROB IANOS	AMPOLA	1150	R\$ 4.632,00	ANEXO: historico_consumo_simplificado base CEOS EVIDÊNCIA DE CONSUMO 01 07 2024 a 30 06 2025.pdf
HOF - CAF	JUL/24 a JUN/25	3079465.961	SULFAMETOXAZOL 80MG/ML + TRIMETOPRIMA 16MG/ML SOL. INJ, AMPOLA 5ML	ANTIMICROB IANOS	AMPOLA	1500	R\$ 6.056,50	ANEXO: historico_consumo_simplificado base CEOS EVIDÊNCIA DE CONSUMO 01 07 2024 a 30 06 2025.pdf
HAM - CAF	JUL/24 a JUN/25	3079465.961	SULFAMETOXAZOL 80MG/ML + TRIMETOPRIMA 16MG/ML SOL. INJ, AMPOLA 5ML	ANTIMICROB IANOS	AMPOLA	170	R\$ 643,00	ANEXO: historico_consumo_simplificado base CEOS EVIDÊNCIA DE CONSUMO 01 07 2024 a 30 06 2025.pdf
HR - CAF	JUL/24 a JUN/25	3079465.961	SULFAMETOXAZOL 80MG/ML + TRIMETOPRIMA 16MG/ML SOL. INJ, AMPOLA 5ML	ANTIMICROB IANOS	AMPOLA	350	R\$ 1.403,50	ANEXO: historico_consumo_simplificado base CEOS EVIDÊNCIA DE CONSUMO 01 07 2024 a 30 06 2025.pdf
HR - CAF	JUL/24 a JUN/25	3315142.132	SULFATO DE BARIO - 1 G/ML SUSPENSÃO ORAL FRASCO 150 ML - FRASCO 150,000 MILITRO	MEDICAMEN TOS	FRASCO	24	R\$ 455,66	ANEXO: historico_consumo_simplificado base CEOS EVIDÊNCIA DE CONSUMO 01 07 2024 a 30 06 2025.pdf
HAM - CAF	JUL/24 a JUN/25	3315142.132	SULFATO DE BARIO - 1 G/ML SUSPENSÃO ORAL FRASCO 150 ML - FRASCO 150,000 MILITRO	MEDICAMEN TOS	FRASCO	8	R\$ 153,78	ANEXO: historico_consumo_simplificado base CEOS EVIDÊNCIA DE CONSUMO 01 07 2024 a 30 06 2025.pdf
HAM - CAF	JUL/24 a JUN/25	3315142.1730	SULFATO DE BARIO - CONCENTRACAO/DOSAGEM 1 G/ML - POTE 150,000 GRAMA	MEDICAMEN TOS	POTE	11	R\$ 180,61	ANEXO: historico_consumo_simplificado base CEOS EVIDÊNCIA DE CONSUMO 01 07 2024 a 30 06 2025.pdf
HAM - CAF	JUL/24 a JUN/25	3183491.270	SULFATO DE MAGNÉSIO - 100MG/ML SOL. INJ, AMPOLA 10ML	SPGV	AMPOLA	2600	R\$ 2.610,11	ANEXO: historico_consumo_simplificado base CEOS EVIDÊNCIA DE CONSUMO 01 07 2024 a 30 06 2025.pdf
HBL - CAF	JUL/24 a JUN/25	3183491.270	SULFATO DE MAGNÉSIO - 100MG/ML SOL. INJ, AMPOLA 10ML	SPGV	AMPOLA	3600	R\$ 3.575,61	ANEXO: historico_consumo_simplificado base CEOS EVIDÊNCIA DE CONSUMO 01 07 2024 a 30 06 2025.pdf

HR - CAF	JUL/24 a JUN/25	3183491.270	SULFATO DE MAGNÉSIO - 100MG/ML SOL. INJ, AMPOLA 10ML	SPGV	AMPOLA	5850	R\$ 5.846,55	ANEXO: historico_consumo_simplificado base CEOS
HOSPITAL BELARMINO CORREIA	JUL/24 a JUN/25	884.1	SULFATO DE MAGNESIO 10% 10 ML - UNIDADE	MEDICAMEN TOS	AMPOLA	253	R\$ 194,63	EVIDÊNCIA DE CONSUMO 01 07 2024 a 30 06 2025.pdf
HR - CAF	JUL/24 a JUN/25	3183505.270	SULFATO DE MAGNESIO - 500MG/ML, AMPOLA 10ML	MEDICAMEN TOS	AMPOLA	1800	R\$ 9.784,00	ANEXO: historico_consumo_simplificado base CEOS
HGV - CAF	JUL/24 a JUN/25	3183505.270	SULFATO DE MAGNESIO - 500MG/ML, AMPOLA 10ML	MEDICAMEN TOS	AMPOLA	2150	R\$ 11.805,50	EVIDÊNCIA DE CONSUMO 01 07 2024 a 30 06 2025.pdf
HL - CAF	JUL/24 a JUN/25	3183505.270	SULFATO DE MAGNESIO - 500MG/ML, AMPOLA 10ML	MEDICAMEN TOS	AMPOLA	11410	R\$ 62.131,30	ANEXO: historico_consumo_simplificado base CEOS
HAM - CAF	JUL/24 a JUN/25	3183505.270	SULFATO DE MAGNESIO - 500MG/ML, AMPOLA 10ML	MEDICAMEN TOS	AMPOLA	7170	R\$ 39.179,60	EVIDÊNCIA DE CONSUMO 01 07 2024 a 30 06 2025.pdf
HOSPITAL BELARMINO CORREIA	JUL/24 a JUN/25	3183505.270	SULFATO DE MAGNESIO - 500MG/ML, AMPOLA 10ML	MEDICAMEN TOS	AMPOLA	263	R\$ 1.438,35	ANEXO: historico_consumo_simplificado base CEOS
HOF - CAF	JUL/24 a JUN/25	3183505.270	SULFATO DE MAGNESIO - 500MG/ML, AMPOLA 10ML	MEDICAMEN TOS	AMPOLA	2470	R\$ 13.430,50	EVIDÊNCIA DE CONSUMO 01 07 2024 a 30 06 2025.pdf
HAM - CAF	JUL/24 a JUN/25	3183505.1	SULFATO DE MAGNESIO - CONCENTRACAO/DOSAGEM 500 MG/ML,FORMA FARMACEUTIC - UNIDADE	MEDICAMEN TOS	UNIDADE	1050	R\$ 5.171,00	ANEXO: historico_consumo_simplificado base CEOS
HAM - CAF	JUL/24 a JUN/25	3201236.845	SULFATO DE ZINCO - 10 MG/ML, ,VIA DE ADMINISTRACAO ORAL - FRASCO 60 ML - FRASCO 60,000 MILILITRO	MEDICAMEN TOS	FRASCO	24	R\$ 660,12	EVIDÊNCIA DE CONSUMO 01 07 2024 a 30 06 2025.pdf
HAM - CAF	JUL/24 a JUN/25	3201236.128	SULFATO DE ZINCO - 10 MG/ML, SOLUCAO ORAL - FRASCO 30,000 MILILITRO	MEDICAMEN TOS	FRASCO	5	R\$ 80,00	ANEXO: historico_consumo_simplificado base CEOS
HL - CAF	JUL/24 a JUN/25	3201236.128	SULFATO DE ZINCO - 10 MG/ML, SOLUCAO ORAL - FRASCO 30,000 MILILITRO	MEDICAMEN TOS	FRASCO	42	R\$ 680,04	EVIDÊNCIA DE CONSUMO 01 07 2024 a 30 06 2025.pdf
HAM - CAF	JUL/24 a JUN/25	3201236.1370	SULFATO DE ZINCO - CONCENTRACAO/DOSAGEM 10 MG/ML - FRASCO	MEDICAMEN TOS	FRASCO	26	R\$ 347,93	ANEXO: historico_consumo_simplificado base CEOS
HAM - CAF	JUL/24 a JUN/25	T9182.1	SULFATO DE ZINCO 25MG/5ML 50ML SOLUCAO ORAL - UNIDADE	MEDICAMEN TOS	FRASCO	1	R\$ 35,00	EVIDÊNCIA DE CONSUMO 01 07 2024 a 30 06 2025.pdf
HL - CAF	JUL/24 a JUN/25	3315185.113	SULFATO DE ZINCO - CONCENTRACAO/DOSAGEM 5 MG/ML, FORMA FARMACEUTICA SOLUCAO, FORMA DE APRESENTACAO F	MEDICAMEN TOS	FRASCO	50	R\$ 1.555,00	ANEXO: historico_consumo_simplificado base CEOS
HL - CAF	JUL/24 a JUN/25	3315185.1370	SULFATO DE ZINCO-5 MG/ML, ORAL - FRASCO 60ML	MEDICAMEN TOS	FR60 - FRASCO(60)	75	R\$ 2.325,00	EVIDÊNCIA DE CONSUMO 01 07 2024 a 30 06 2025.pdf
HAM - CAF	JUL/24 a JUN/25	3206696.128	SULFATO FERROSO - 25MG/ML, SOL. ORAL. FRASCO 30ML	MEDICAMEN TOS	FRASCO	63	R\$ 55,07	ANEXO: historico_consumo_simplificado base CEOS
HOF - CAF	JUL/24 a JUN/25	3206696.128	SULFATO FERROSO - 25MG/ML, SOL. ORAL. FRASCO 30ML	MEDICAMEN TOS	FRASCO	5375	R\$ 4.682,79	EVIDÊNCIA DE CONSUMO 01 07 2024 a 30 06 2025.pdf
HR - CAF	JUL/24 a JUN/25	3206696.128	SULFATO FERROSO - 25MG/ML, SOL. ORAL. FRASCO 30ML	MEDICAMEN TOS	FRASCO	53	R\$ 46,39	ANEXO: historico_consumo_simplificado base CEOS
HGV - CAF	JUL/24 a JUN/25	3200442.1473	SULFATO FERROSO - 40MG COMPRIMIDO	MEDICAMEN TOS	COMPRIMID O	10470	R\$ 479,63	EVIDÊNCIA DE CONSUMO 01 07 2024 a 30 06 2025.pdf
HAM - CAF	JUL/24 a JUN/25	3200442.1473	SULFATO FERROSO - 40MG COMPRIMIDO	MEDICAMEN TOS	COMPRIMID O	29000	R\$ 1.306,02	ANEXO: historico_consumo_simplificado base CEOS
HOSPITAL BELARMINO CORREIA	JUL/24 a JUN/25	3200442.1473	SULFATO FERROSO - 40MG COMPRIMIDO	MEDICAMEN TOS	COMPRIMID O	749	R\$ 35,37	EVIDÊNCIA DE CONSUMO 01 07 2024 a 30 06 2025.pdf
HL - CAF	JUL/24 a JUN/25	3200442.1473	SULFATO FERROSO - 40MG COMPRIMIDO	MEDICAMEN TOS	COMPRIMID O	10490	R\$ 490,83	ANEXO: historico_consumo_simplificado base CEOS
HR - CAF	JUL/24 a JUN/25	3200442.1473	SULFATO FERROSO - 40MG COMPRIMIDO	MEDICAMEN TOS	COMPRIMID O	16500	R\$ 758,44	EVIDÊNCIA DE CONSUMO 01 07 2024 a 30 06 2025.pdf
HOSP. ULYSSES PERNAMBUCANO	JUL/24 a JUN/25	3200442.1473	SULFATO FERROSO - 40MG COMPRIMIDO	MEDICAMEN TOS	COMPRIMID O	500	R\$ 23,59	ANEXO: historico_consumo_simplificado base CEOS
HOF - CAF	JUL/24 a JUN/25	3200442.1473	SULFATO FERROSO - 40MG COMPRIMIDO	MEDICAMEN TOS	COMPRIMID O	2920	R\$ 125,94	EVIDÊNCIA DE CONSUMO 01 07 2024 a 30 06 2025.pdf
HL - CAF	JUL/24 a JUN/25	T9183.1	SULFATO FERROSO 125MG/ML 30ML SOL ORAL - UNIDADE	MEDICAMEN TOS	FRASCO	1285	R\$ 796,70	ANEXO: historico_consumo_simplificado base CEOS
HAM - CAF	JUL/24 a JUN/25	3091023.1653	SURFACTANTE - TIPO PORCINO,80 MG/ML, INJETAVEL - FRASCO-AMPOLA	MEDICAMEN TOS	FRASCO-AMPOLA	313	#####	EVIDÊNCIA DE CONSUMO 01 07 2024 a 30 06 2025.pdf
HL - CAF	JUL/24 a JUN/25	3091023.1653	SURFACTANTE - TIPO PORCINO,80 MG/ML, INJETAVEL - FRASCO-AMPOLA	MEDICAMEN TOS	FRASCO-AMPOLA	118	#####	ANEXO: historico_consumo_simplificado base CEOS
HL - CAF	JUL/24 a JUN/25	3091023.1809	SURFACTANTE - TIPO PORCINO,CONCENTRACAO/DOSAGEM 80 MG/ML,FORMA FARMACEUTICA SUSPENSAO INJ, FA 1,5 ML	MEDICAMEN TOS	FRASCO-AMPOLA	277	#####	EVIDÊNCIA DE CONSUMO 01 07 2024 a 30 06 2025.pdf
HR - CAF	JUL/24 a JUN/25	3087298.1653	SUXAMETONIO - 100MG PO P/ SOL. INJ, FRASCO-AMPOLA	MEDICAMEN TOS	FRASCO-AMPOLA	1740	R\$ 32.382,10	ANEXO: historico_consumo_simplificado base CEOS
HGV - CAF	JUL/24 a JUN/25	3087298.1653	SUXAMETONIO - 100MG PO P/ SOL. INJ, FRASCO-AMPOLA	MEDICAMEN TOS	FRASCO-AMPOLA	1240	R\$ 23.267,96	EVIDÊNCIA DE CONSUMO 01 07 2024 a 30 06 2025.pdf
HOSPITAL BELARMINO CORREIA	JUL/24 a JUN/25	3087298.1653	SUXAMETONIO - 100MG PO P/ SOL. INJ, FRASCO-AMPOLA	MEDICAMEN TOS	FRASCO-AMPOLA	140	R\$ 2.661,78	ANEXO: historico_consumo_simplificado base CEOS
HL - CAF	JUL/24 a JUN/25	3087298.1653	SUXAMETONIO - 100MG PO P/ SOL. INJ, FRASCO-AMPOLA	MEDICAMEN TOS	FRASCO-AMPOLA	629	R\$ 11.764,57	EVIDÊNCIA DE CONSUMO 01 07 2024 a 30 06 2025.pdf
HAM - CAF	JUL/24 a JUN/25	3087298.1653	SUXAMETONIO - 100MG PO P/ SOL. INJ, FRASCO-AMPOLA	MEDICAMEN TOS	FRASCO-AMPOLA	500	R\$ 9.396,20	ANEXO: historico_consumo_simplificado base CEOS
HOF - CAF	JUL/24 a JUN/25	3087298.1653	SUXAMETONIO - 100MG PO P/ SOL. INJ, FRASCO-AMPOLA	MEDICAMEN TOS	FRASCO-AMPOLA	1636	R\$ 30.229,74	EVIDÊNCIA DE CONSUMO 01 07 2024 a 30 06 2025.pdf
HL - CAF	JUL/24 a JUN/25	3074315.1473	TAMOXIFENO - 20 MG, COMPRIMIDO	MEDICAMEN TOS	COMPRIMID O	55260	R\$ 34.298,73	ANEXO: historico_consumo_simplificado base CEOS
HL - CAF	JUL/24 a JUN/25	3086151.1653	TEICOPLAMINA SOL. INJ. 400 MG - FRASCO-AMPOLA	ANTIMICROB IANOS	FRASCO-AMPOLA	875	R\$ 31.849,15	EVIDÊNCIA DE CONSUMO 01 07 2024 a 30 06 2025.pdf
HR - CAF	JUL/24 a JUN/25	3086151.1653	TEICOPLAMINA SOL. INJ. 400 MG - FRASCO-AMPOLA	ANTIMICROB IANOS	FRASCO-AMPOLA	2540	R\$ 92.378,66	ANEXO: historico_consumo_simplificado base CEOS
HOSPITAL BELARMINO CORREIA	JUL/24 a JUN/25	3086151.1653	TEICOPLAMINA SOL. INJ. 400 MG - FRASCO-AMPOLA	ANTIMICROB IANOS	FRASCO-AMPOLA	20	R\$ 726,80	EVIDÊNCIA DE CONSUMO 01 07 2024 a 30 06 2025.pdf
HGV - CAF	JUL/24 a JUN/25	308615-1.1653	TEICOPLANINA - CONCENTRACAO/DOSAGEM 400 MG,FORMA FARMACEUTICA PO LIOFI - FRASCO-AMPOLA	MEDICAMEN TOS	FRASCO-AMPOLA	3709	#####	ANEXO: historico_consumo_simplificado base CEOS
HGV - CAF	JUL/24 a JUN/25	3086160.1653	TEICOPLANINA, PO LIOFILIZADO - 400 MG, FRASCO-AMPOLA - FRASCO-AMPOLA	ANTIMICROB IANOS	FRASCO-AMPOLA	563	R\$ 21.106,87	EVIDÊNCIA DE CONSUMO 01 07 2024 a 30 06 2025.pdf
HAM - CAF	JUL/24 a JUN/25	3073769.1653	TENECTEPLASE - 40MG, FRASCO-AMPOLA - FRASCO-AMPOLA	MEDICAMEN TOS	FRASCO-AMPOLA	5	R\$ 31.333,21	ANEXO: historico_consumo_simplificado base CEOS
HAM - CAF	JUL/24 a JUN/25	3443825.1653	TENECTEPLASE 50 MG - FRASCO-AMPOLA	MEDICAMEN TOS	FRASCO-AMPOLA	1	R\$ 7.845,10	EVIDÊNCIA DE CONSUMO 01 07 2024 a 30 06 2025.pdf
HGV - CAF	JUL/24 a JUN/25	3344010.1	TENOFOVIR - 300MG, COMPRIMIDO REVESTIDO - UNIDADE	MEDICAMEN TOS	COMPRIMID O	60	R\$ 37,02	ANEXO: historico_consumo_simplificado base CEOS
HR - CAF	JUL/24 a JUN/25	44102.1	TENOFOVIR + LAMIVUDINA (300MG+300MG) - UNIDADE	MEDICAMEN TOS	COMPRIMID O	30	R\$ 79,50	ANEXO: historico_consumo_simplificado base CEOS
HOSPITAL BELARMINO CORREIA	JUL/24 a JUN/25	3086178.1653	TENOXICAM PO 40MG FRASCO AMPOLA	MEDICAMEN TOS	FRASCO-AMPOLA	2530	R\$ 25.651,28	EVIDÊNCIA DE CONSUMO 01 07 2024 a 30 06 2025.pdf
HL - CAF	JUL/24 a JUN/25	3086178.1653	TENOXICAM PO 40MG FRASCO AMPOLA	MEDICAMEN TOS	FRASCO-AMPOLA	2570	R\$ 27.474,60	ANEXO: historico_consumo_simplificado base CEOS
HL - CAF	JUL/24 a JUN/25	3086186.1653	TENOXICAM PO SOL. INJ 20MG - FRASCO-AMPOLA	MEDICAMEN TOS	FRASCO-AMPOLA	100	R\$ 584,00	EVIDÊNCIA DE CONSUMO 01 07 2024 a 30 06 2025.pdf
HR - CAF	JUL/24 a JUN/25	3086186.1653	TENOXICAM PO SOL. INJ 20MG - FRASCO-AMPOLA	MEDICAMEN TOS	FRASCO-AMPOLA	3450	R\$ 20.817,00	ANEXO: historico_consumo_simplificado base CEOS
HR - CAF	JUL/24 a JUN/25	3154521.1473	TENOXICAM-20MG,COMPRIMIDO. - COMPRIMIDO	MEDICAMEN TOS	COMPRIMID O	21400	R\$ 10.088,00	EVIDÊNCIA DE CONSUMO 01 07 2024 a 30 06 2025.pdf

HL - CAF	JUL/24 a JUN/25	3206602.1034	TERBUTALINA, SULFATO - 0,5 MG/ML, SOLUÇÃO INJETÁVEL, AMPOLA 1ML	MEDICAMEN TOS	AMPOLA	450	R\$ 5.532,50	ANEXO: historico_consumo_simplificado base CEOS EVIDÊNCIA DE CONSUMO 01 07 2024 a 30 06 2025.pdf
HOSPITAL BELARMINO CORREIA	JUL/24 a JUN/25	3206602.1034	TERBUTALINA, SULFATO - 0,5 MG/ML, SOLUÇÃO INJETÁVEL, AMPOLA 1ML	MEDICAMEN TOS	AMPOLA	492	R\$ 19.844,60	ANEXO: historico_consumo_simplificado base CEOS EVIDÊNCIA DE CONSUMO 01 07 2024 a 30 06 2025.pdf
HOF - CAF	JUL/24 a JUN/25	3206556.1653	TERLIPRESSINA, ACETATO - 1 MG, PO LIOFILIZADO PARA SOLUCAO INJETAVEL, FA - FRASCO-AMPOLA	MEDICAMEN TOS	FRASCO-AMPOLA	1956	#####	ANEXO: historico_consumo_simplificado base CEOS EVIDÊNCIA DE CONSUMO 01 07 2024 a 30 06 2025.pdf
HR - CAF	JUL/24 a JUN/25	3488233.1034	TIAMINA - 100 MG/ML, SOLUCAO PARENTERAL - AMPOLA 1.000 MILILITRO	MEDICAMEN TOS	AMPOLA	7	R\$ 4.668,02	ANEXO: historico_consumo_simplificado base CEOS EVIDÊNCIA DE CONSUMO 01 07 2024 a 30 06 2025.pdf
HAM - CAF	JUL/24 a JUN/25	3189783.360	TIAMINA - 100MG/ML + PIRIDOXINA 100MG/ML + CIANOCOBALAMINA 5000MCG/ML SOL. INJ, AMPOLA 3ML - AMPOLA	MEDICAMEN TOS	AMPOLA	13	R\$ 73,45	
HGV - CAF	JUL/24 a JUN/25	3189759.1473	TIAMINA - 300MG, COMPRIMIDO - COMPRIMIDO	MEDICAMEN TOS	COMPRIMID O	600	R\$ 170,23	ANEXO: historico_consumo_simplificado base CEOS EVIDÊNCIA DE CONSUMO 01 07 2024 a 30 06 2025.pdf
HAM - CAF	JUL/24 a JUN/25	3189759.1473	TIAMINA - 300MG, COMPRIMIDO - COMPRIMIDO	MEDICAMEN TOS	COMPRIMID O	600	R\$ 149,30	ANEXO: historico_consumo_simplificado base CEOS EVIDÊNCIA DE CONSUMO 01 07 2024 a 30 06 2025.pdf
HOF - CAF	JUL/24 a JUN/25	3189759.1473	TIAMINA - 300MG, COMPRIMIDO - COMPRIMIDO	MEDICAMEN TOS	COMPRIMID O	300	R\$ 79,89	ANEXO: historico_consumo_simplificado base CEOS EVIDÊNCIA DE CONSUMO 01 07 2024 a 30 06 2025.pdf
HR - CAF	JUL/24 a JUN/25	3189783.1034	TIAMINA, 100MG/ML + PIRIDOXINA 100MG/ML + CIANOCOBALAMINA 5000MCG/ML	MEDICAMEN TOS	AMPOLA	99	R\$ 454,98	
HGV - CAF	JUL/24 a JUN/25	3086208.1653	TIGECICLINA - 50MG PO LIOFILIZADO SOL. INJ, IV FRASCO-AMPOLA - FRASCO-AMPOLA	ANTIMICROB IANOS	FRASCO-AMPOLA	50	R\$ 3.911,00	ANEXO: historico_consumo_simplificado base CEOS EVIDÊNCIA DE CONSUMO 01 07 2024 a 30 06 2025.pdf
HOF - CAF	JUL/24 a JUN/25	3086208.1653	TIGECICLINA - 50MG PO LIOFILIZADO SOL. INJ, IV FRASCO-AMPOLA - FRASCO-AMPOLA	ANTIMICROB IANOS	FRASCO-AMPOLA	553	R\$ 49.665,42	ANEXO: historico_consumo_simplificado base CEOS EVIDÊNCIA DE CONSUMO 01 07 2024 a 30 06 2025.pdf
HR - CAF	JUL/24 a JUN/25	3086208.1653	TIGECICLINA - 50MG PO LIOFILIZADO SOL. INJ, IV FRASCO-AMPOLA - FRASCO-AMPOLA	ANTIMICROB IANOS	FRASCO-AMPOLA	579	R\$ 48.037,85	ANEXO: historico_consumo_simplificado base CEOS EVIDÊNCIA DE CONSUMO 01 07 2024 a 30 06 2025.pdf
HAM - CAF	JUL/24 a JUN/25	3086208.1653	TIGECICLINA - 50MG PO LIOFILIZADO SOL. INJ, IV FRASCO-AMPOLA - FRASCO-AMPOLA	ANTIMICROB IANOS	FRASCO-AMPOLA	70	R\$ 6.601,40	ANEXO: historico_consumo_simplificado base CEOS EVIDÊNCIA DE CONSUMO 01 07 2024 a 30 06 2025.pdf
HR - CAF	JUL/24 a JUN/25	3195821.37	TINTURA DE BENJOIM - CONCENTRACAO/DOSAGEM 200 MG/ML - LITRO	MEDICAMEN TOS	LITRO	5	R\$ 159,35	ANEXO: historico_consumo_simplificado base CEOS EVIDÊNCIA DE CONSUMO 01 07 2024 a 30 06 2025.pdf
HOF - CAF	JUL/24 a JUN/25	3086224.1370	TIOTROPIO, BROMETO - 2,5MCG/DOSE, FRASCO 4ML - FRASCO	MEDICAMEN TOS	UNIDADE	18	R\$ 6.295,32	ANEXO: historico_consumo_simplificado base CEOS EVIDÊNCIA DE CONSUMO 01 07 2024 a 30 06 2025.pdf
HOF - CAF	JUL/24 a JUN/25	3086224.1729	TIOTROPIO, BROMETO - CONCENTRACAO/DOSAGEM 2,5 MCG/DOSE, FRASCO + INALADOR - FRASCO 60,000 DOSE	MEDICAMEN TOS	FRASCO	84	R\$ 27.948,30	ANEXO: historico_consumo_simplificado base CEOS EVIDÊNCIA DE CONSUMO 01 07 2024 a 30 06 2025.pdf
HR - CAF	JUL/24 a JUN/25	3196038.1656	TIROFIBANA - 0,25MG/ML SOL. INJ, 50ML FRASCO-AMPOLA - FRASCO-AMPOLA 50,000 MILILITRO	MEDICAMEN TOS	FRASCO-AMPOLA	9	R\$ 6.660,98	ANEXO: historico_consumo_simplificado base CEOS EVIDÊNCIA DE CONSUMO 01 07 2024 a 30 06 2025.pdf
HAM - CAF	JUL/24 a JUN/25	3196038.1656	TIROFIBANA - 0,25MG/ML SOL. INJ, 50ML FRASCO-AMPOLA - FRASCO-AMPOLA 50,000 MILILITRO	MEDICAMEN TOS	FRASCO-AMPOLA	182	#####	ANEXO: historico_consumo_simplificado base CEOS EVIDÊNCIA DE CONSUMO 01 07 2024 a 30 06 2025.pdf
HOF - CAF	JUL/24 a JUN/25	3217205.1	TIZANIDINA, CLORIDRATO - 2MG, COMPRIMIDO - UNIDADE	MEDICAMEN TOS	COMPRIMID O	150	R\$ 193,50	
HOF - CAF	JUL/24 a JUN/25	3196119.839	TOBRAMICINA - 3MG/ML SOL. OFTALMICA, FRASCO 5ML	ANTIMICROB IANOS	FRASCO	16	R\$ 174,98	ANEXO: historico_consumo_simplificado base CEOS EVIDÊNCIA DE CONSUMO 01 07 2024 a 30 06 2025.pdf
HR - CAF	JUL/24 a JUN/25	3196119.839	TOBRAMICINA - 3MG/ML SOL. OFTALMICA, FRASCO 5ML	ANTIMICROB IANOS	FRASCO	10	R\$ 113,24	ANEXO: historico_consumo_simplificado base CEOS EVIDÊNCIA DE CONSUMO 01 07 2024 a 30 06 2025.pdf
HAM - CAF	JUL/24 a JUN/25	3196119.839	TOBRAMICINA - 3MG/ML SOL. OFTALMICA, FRASCO 5ML	ANTIMICROB IANOS	FRASCO	75	R\$ 841,73	ANEXO: historico_consumo_simplificado base CEOS EVIDÊNCIA DE CONSUMO 01 07 2024 a 30 06 2025.pdf
HL - CAF	JUL/24 a JUN/25	3196119.839	TOBRAMICINA - 3MG/ML SOL. OFTALMICA, FRASCO 5ML	ANTIMICROB IANOS	FRASCO	80	R\$ 842,20	ANEXO: historico_consumo_simplificado base CEOS EVIDÊNCIA DE CONSUMO 01 07 2024 a 30 06 2025.pdf
HL - CAF	JUL/24 a JUN/25	3356809.1473	TOPIRAMATO - 25MG, COMPRIMIDO REVESTIDO - COMPRIMIDO	MEDICAMEN TOS	COMPRIMID O	120	R\$ 18,34	ANEXO: historico_consumo_simplificado base CEOS EVIDÊNCIA DE CONSUMO 01 07 2024 a 30 06 2025.pdf
HR - CAF	JUL/24 a JUN/25	3356809.1473	TOPIRAMATO - 25MG, COMPRIMIDO REVESTIDO - COMPRIMIDO	MEDICAMEN TOS	COMPRIMID O	9120	R\$ 1.696,60	ANEXO: historico_consumo_simplificado base CEOS EVIDÊNCIA DE CONSUMO 01 07 2024 a 30 06 2025.pdf
HOF - CAF	JUL/24 a JUN/25	3356809.1990	TOPIRAMATO - CONCENTRACAO/DOSAGEM DE 25 MG, FORMA FARMACEUTICA COMPRIM - COMPRIMIDO REVESTIDO	MEDICAMEN TOS	COMPRIMID O REVESTIDO	1710	R\$ 307,23	ANEXO: historico_consumo_simplificado base CEOS EVIDÊNCIA DE CONSUMO 01 07 2024 a 30 06 2025.pdf
HR - CAF	JUL/24 a JUN/25	3356523.1473	TOPIRAMATO - CONCENTRACAO/DOSAGEM 100 MG, FORMA FARMACEUTICA COMPRIMIDOS - COMPRIMIDO	MEDICAMEN TOS	COMPRIMID O	1500	R\$ 390,00	ANEXO: historico_consumo_simplificado base CEOS EVIDÊNCIA DE CONSUMO 01 07 2024 a 30 06 2025.pdf
HR - CAF	JUL/24 a JUN/25	3356795.1990	TOPIRAMATO 50 MG COMPRIMIDO REVESTIDO	MEDICAMEN TOS	COMPRIMID O REVESTIDO	1020	R\$ 219,50	ANEXO: historico_consumo_simplificado base CEOS EVIDÊNCIA DE CONSUMO 01 07 2024 a 30 06 2025.pdf
HR - CAF	JUL/24 a JUN/25	3372073.1653	TOXINA BOTULINICA TIPO A 500 UI - FRASCO-AMPOLA	MEDICAMEN TOS	FRASCO-AMPOLA	1	R\$ 976,77	
HR - CAF	JUL/24 a JUN/25	3076083.271	TRAMADOL - 50MG/ML SOL. INJ, AMPOLA 2ML	MEDICAMEN TOS	AMPOLA	113200	#####	ANEXO: historico_consumo_simplificado base CEOS EVIDÊNCIA DE CONSUMO 01 07 2024 a 30 06 2025.pdf
HL - CAF	JUL/24 a JUN/25	3076083.271	TRAMADOL - 50MG/ML SOL. INJ, AMPOLA 2ML	MEDICAMEN TOS	AMPOLA	22698	R\$ 30.419,38	ANEXO: historico_consumo_simplificado base CEOS EVIDÊNCIA DE CONSUMO 01 07 2024 a 30 06 2025.pdf
HAM - CAF	JUL/24 a JUN/25	3076083.271	TRAMADOL - 50MG/ML SOL. INJ, AMPOLA 2ML	MEDICAMEN TOS	AMPOLA	18052	R\$ 24.064,96	ANEXO: historico_consumo_simplificado base CEOS EVIDÊNCIA DE CONSUMO 01 07 2024 a 30 06 2025.pdf
HOF - CAF	JUL/24 a JUN/25	3076083.271	TRAMADOL - 50MG/ML SOL. INJ, AMPOLA 2ML	MEDICAMEN TOS	AMPOLA	64470	R\$ 87.723,80	ANEXO: historico_consumo_simplificado base CEOS EVIDÊNCIA DE CONSUMO 01 07 2024 a 30 06 2025.pdf
HOSPITAL BELARMINO CORREIA	JUL/24 a JUN/25	3076083.271	TRAMADOL - 50MG/ML SOL. INJ, AMPOLA 2ML	MEDICAMEN TOS	AMPOLA	3980	R\$ 5.276,40	ANEXO: historico_consumo_simplificado base CEOS EVIDÊNCIA DE CONSUMO 01 07 2024 a 30 06 2025.pdf
HGV - CAF	JUL/24 a JUN/25	3076083.271	TRAMADOL - 50MG/ML SOL. INJ, AMPOLA 2ML	MEDICAMEN TOS	AMPOLA	104100	#####	ANEXO: historico_consumo_simplificado base CEOS EVIDÊNCIA DE CONSUMO 01 07 2024 a 30 06 2025.pdf
HAM - CAF	JUL/24 a JUN/25	3076083.1034	TRAMADOL SOL. INJ. 50MG/ML, AMPOLA 1ML	MEDICAMEN TOS	AMPOLA	400	R\$ 532,00	ANEXO: historico_consumo_simplificado base CEOS EVIDÊNCIA DE CONSUMO 01 07 2024 a 30 06 2025.pdf
HOSPITAL BELARMINO CORREIA	JUL/24 a JUN/25	3076083.1034	TRAMADOL SOL. INJ. 50MG/ML, AMPOLA 1ML	MEDICAMEN TOS	AMPOLA	2350	R\$ 3.202,50	ANEXO: historico_consumo_simplificado base CEOS EVIDÊNCIA DE CONSUMO 01 07 2024 a 30 06 2025.pdf
HL - CAF	JUL/24 a JUN/25	3076083.1034	TRAMADOL SOL. INJ. 50MG/ML, AMPOLA 1ML	MEDICAMEN TOS	AMPOLA	2100	R\$ 2.826,00	ANEXO: historico_consumo_simplificado base CEOS EVIDÊNCIA DE CONSUMO 01 07 2024 a 30 06 2025.pdf
HAM - CAF	JUL/24 a JUN/25	3196410.1911	TRAMADOL, CLORIDRATO - 50MG CAPSULA	MEDICAMEN TOS	CAPSULA	17300	R\$ 4.097,31	ANEXO: historico_consumo_simplificado base CEOS EVIDÊNCIA DE CONSUMO 01 07 2024 a 30 06 2025.pdf
HL - CAF	JUL/24 a JUN/25	3196410.1911	TRAMADOL, CLORIDRATO - 50MG CAPSULA	MEDICAMEN TOS	CAPSULA	1870	R\$ 402,74	ANEXO: historico_consumo_simplificado base CEOS EVIDÊNCIA DE CONSUMO 01 07 2024 a 30 06 2025.pdf

HR - CAF	JUL/24 a JUN/25	3196410.1911	TRAMADOL, CLORIDRATO - 50MG CAPSULA	MEDICAMENTOS CONTROLADOS	CAPSULA	18950	R\$ 4.677,94	ANEXO: historico_consumo_simplificado base CEOS EVIDÊNCIA DE CONSUMO 01 07 2024 a 30 06 2025.pdf
HGV - CAF	JUL/24 a JUN/25	3196410.1	TRAMADOL, CLORIDRATO - 50MG, CAPSULA - UNIDADE	MEDICAMENTOS CONTROLADOS	COMPRIMIDO	12500	R\$ 3.087,14	ANEXO: historico_consumo_simplificado base CEOS EVIDÊNCIA DE CONSUMO 01 07 2024 a 30 06 2025.pdf
HOSPITAL BELARMINO CORREIA	JUL/24 a JUN/25	3196410.1	TRAMADOL, CLORIDRATO - 50MG, CAPSULA - UNIDADE	MEDICAMENTOS CONTROLADOS	COMPRIMIDO	80	R\$ 20,24	ANEXO: historico_consumo_simplificado base CEOS EVIDÊNCIA DE CONSUMO 01 07 2024 a 30 06 2025.pdf
HBL - CAF	JUL/24 a JUN/25	3074340.1473	TRAMADOL,CLORIDRATO - 100MG, - COMPRIMIDO	MEDICAMENTOS CONTROLADOS	COMPRIMIDO	2200	R\$ 4.362,00	ANEXO: historico_consumo_simplificado base CEOS EVIDÊNCIA DE CONSUMO 01 07 2024 a 30 06 2025.pdf
HOSPITAL BELARMINO CORREIA	JUL/24 a JUN/25	3187802.771	TRIANCINOLONA ACETONIDA - 1MG/G - BISNAGA 30,000 GRAMA	MEDICAMENTOS	TUBO	3	R\$ 23,07	
HOF - CAF	JUL/24 a JUN/25	3399907.1473	TRIXIFENIDIL - 2MG, COMPRIMIDO - COMPRIMIDO	MEDICAMENTOS CONTROLADOS	COMPRIMIDO	780	R\$ 370,14	ANEXO: historico_consumo_simplificado base CEOS EVIDÊNCIA DE CONSUMO 01 07 2024 a 30 06 2025.pdf
HOF - CAF	JUL/24 a JUN/25	3412997.1473	TRIXIFENIDIL 5 MG - COMPRIMIDO	MEDICAMENTOS CONTROLADOS	COMPRIMIDO	120	R\$ 57,78	
HAM - CAF	JUL/24 a JUN/25	3196216.844	TROPICAMIDA 10 MG/ML SOLUÇÃO OFTÁLMICA - FRASCO 5 ML - FRASCO 5,000 MI - FRASCO 5ML	MEDICAMENTOS	AMPOLA	25	R\$ 367,76	ANEXO: historico_consumo_simplificado base CEOS EVIDÊNCIA DE CONSUMO 01 07 2024 a 30 06 2025.pdf
HAM - CAF	JUL/24 a JUN/25	3196216.839	TROPICAMIDA 10 MG/ML SOLUÇÃO OFTÁLMICA - FRASCO 5 ML - FRASCO 5,000 MILILITRO	MEDICAMENTOS	FRASCO	8	R\$ 128,34	ANEXO: historico_consumo_simplificado base CEOS EVIDÊNCIA DE CONSUMO 01 07 2024 a 30 06 2025.pdf
HOSPITAL BELARMINO CORREIA	JUL/24 a JUN/25	3925650.1990	DIVALPROATO DE SODIO - CONCENTRACAO/DOSAGEM 250 MG - COMPRIMIDO REVESTIDO	MEDICAMENTOS CONTROLADOS	COMPRIMIDO	30	R\$ 27,90	ANEXO: historico_consumo_simplificado base CEOS EVIDÊNCIA DE CONSUMO 01 07 2024 a 30 06 2025.pdf
HAM - CAF	JUL/24 a JUN/25	3380882.1473	ÁCIDO VALPROICO 250MG - COMPRIMIDO	MEDICAMENTOS CONTROLADOS	UNIDADE	800	R\$ 216,00	ANEXO: historico_consumo_simplificado base CEOS EVIDÊNCIA DE CONSUMO 01 07 2024 a 30 06 2025.pdf
HBL - CAF	JUL/24 a JUN/25	3380882.1473	ÁCIDO VALPROICO 250MG - COMPRIMIDO	MEDICAMENTOS CONTROLADOS	UNIDADE	300	R\$ 81,00	ANEXO: historico_consumo_simplificado base CEOS EVIDÊNCIA DE CONSUMO 01 07 2024 a 30 06 2025.pdf
HOF - CAF	JUL/24 a JUN/25	3380882.1473	ÁCIDO VALPROICO 250MG - COMPRIMIDO	MEDICAMENTOS CONTROLADOS	UNIDADE	100	R\$ 27,00	ANEXO: historico_consumo_simplificado base CEOS EVIDÊNCIA DE CONSUMO 01 07 2024 a 30 06 2025.pdf
HOF - SAF PADRÃO	JUL/24 a JUN/25	3183009.1	VALPROATO DE SODIO - 250MG, CAPSULA - UNIDADE	MEDICAMENTOS CONTROLADOS	CAPSULA	12600	R\$ 3.912,77	ANEXO: historico_consumo_simplificado base CEOS EVIDÊNCIA DE CONSUMO 01 07 2024 a 30 06 2025.pdf
HR - CAF	JUL/24 a JUN/25	3183009.1	VALPROATO DE SODIO - 250MG, CAPSULA - UNIDADE	MEDICAMENTOS CONTROLADOS	CAPSULA	3900	R\$ 1.053,00	ANEXO: historico_consumo_simplificado base CEOS EVIDÊNCIA DE CONSUMO 01 07 2024 a 30 06 2025.pdf
HBL - SAF PADRÃO	JUL/24 a JUN/25	3183009.1	VALPROATO DE SODIO - 250MG, CAPSULA - UNIDADE	MEDICAMENTOS CONTROLADOS	CAPSULA	1100	R\$ 310,56	ANEXO: historico_consumo_simplificado base CEOS EVIDÊNCIA DE CONSUMO 01 07 2024 a 30 06 2025.pdf
HOSP. ULYSSES PERNAMBUCANO	JUL/24 a JUN/25	3183009.1	VALPROATO DE SODIO - 250MG, CAPSULA - UNIDADE	MEDICAMENTOS CONTROLADOS	CAPSULA	2200	R\$ 792,91	ANEXO: historico_consumo_simplificado base CEOS EVIDÊNCIA DE CONSUMO 01 07 2024 a 30 06 2025.pdf
HGV - CAF	JUL/24 a JUN/25	3183009.1	VALPROATO DE SODIO - 250MG, CAPSULA - UNIDADE	MEDICAMENTOS CONTROLADOS	CAPSULA	200	R\$ 54,00	ANEXO: historico_consumo_simplificado base CEOS EVIDÊNCIA DE CONSUMO 01 07 2024 a 30 06 2025.pdf
HR - CAF	JUL/24 a JUN/25	3183009.1473	VALPROATO DE SODIO - 250MG, COMPRIMIDO OU CAPSULA - COMPRIMIDO	MEDICAMENTOS CONTROLADOS	COMPRIMIDO	8200	R\$ 2.140,31	ANEXO: historico_consumo_simplificado base CEOS EVIDÊNCIA DE CONSUMO 01 07 2024 a 30 06 2025.pdf
HAM - CAF	JUL/24 a JUN/25	3183009.1473	VALPROATO DE SODIO - 250MG, COMPRIMIDO OU CAPSULA - COMPRIMIDO	MEDICAMENTOS CONTROLADOS	COMPRIMIDO	575	R\$ 151,74	ANEXO: historico_consumo_simplificado base CEOS EVIDÊNCIA DE CONSUMO 01 07 2024 a 30 06 2025.pdf
HOSP. ULYSSES PERNAMBUCANO	JUL/24 a JUN/25	3183009.1473	VALPROATO DE SODIO - 250MG, COMPRIMIDO OU CAPSULA - COMPRIMIDO	MEDICAMENTOS CONTROLADOS	COMPRIMIDO	71050	R\$ 18.263,59	ANEXO: historico_consumo_simplificado base CEOS EVIDÊNCIA DE CONSUMO 01 07 2024 a 30 06 2025.pdf
HBL - CAF	JUL/24 a JUN/25	3183009.1911	VALPROATO DE SODIO 250 MG - CAPSULA	MEDICAMENTOS CONTROLADOS	CAPSULA	700	R\$ 217,12	ANEXO: historico_consumo_simplificado base CEOS EVIDÊNCIA DE CONSUMO 01 07 2024 a 30 06 2025.pdf
HOSP. ULYSSES PERNAMBUCANO	JUL/24 a JUN/25	3380025.1990	DIVALPROATO DE SODIO 500 MG COMPRIMIDO REVESTIDO - COMPRIMIDO REVESTIDO	MEDICAMENTOS CONTROLADOS	COMPRIMIDO	300	R\$ 450,00	ANEXO: historico_consumo_simplificado base CEOS EVIDÊNCIA DE CONSUMO 01 07 2024 a 30 06 2025.pdf
HAM - CAF	JUL/24 a JUN/25	3323234.1473	VALPROATO DE SODIO - CONCENTRACAO/DOSAGEM 500 MG - COMPRIMIDO	MEDICAMENTOS CONTROLADOS	COMPRIMIDO REVESTIDO	150	R\$ 125,48	ANEXO: historico_consumo_simplificado base CEOS EVIDÊNCIA DE CONSUMO 01 07 2024 a 30 06 2025.pdf
HOSP. ULYSSES PERNAMBUCANO	JUL/24 a JUN/25	3323234.1	VALPROATO DE SODIO 500 MG COMPRIMIDO REVESTIDO - UNIDADE	MEDICAMENTOS CONTROLADOS	COMPRIMIDO	6240	R\$ 3.167,65	ANEXO: historico_consumo_simplificado base CEOS EVIDÊNCIA DE CONSUMO 01 07 2024 a 30 06 2025.pdf
HGV - CAF	JUL/24 a JUN/25	3412628.1	VALPROATO DE SODIO - CONCENTRACAO/DOSAGEM 200 MG/ML,FORMA FARMACEUTICA - UNIDADE	MEDICAMENTOS	FRASCO	5	R\$ 64,00	
HAM - CAF	JUL/24 a JUN/25	3408990.114	ACIDO VALPROICO - 50 MG/ML,FRASCO	MEDICAMENTOS CONTROLADOS	FRASCO	37	R\$ 196,17	ANEXO: historico_consumo_simplificado base CEOS EVIDÊNCIA DE CONSUMO 01 07 2024 a 30 06 2025.pdf
HOF - CAF	JUL/24 a JUN/25	3408990.114	ACIDO VALPROICO - 50 MG/ML,FRASCO	MEDICAMENTOS CONTROLADOS	FRASCO	356	R\$ 2.192,23	ANEXO: historico_consumo_simplificado base CEOS EVIDÊNCIA DE CONSUMO 01 07 2024 a 30 06 2025.pdf
HOSPITAL BELARMINO CORREIA	JUL/24 a JUN/25	3408990.114	ACIDO VALPROICO - 50 MG/ML,FRASCO	MEDICAMENTOS CONTROLADOS	FRASCO	2	R\$ 13,90	ANEXO: historico_consumo_simplificado base CEOS EVIDÊNCIA DE CONSUMO 01 07 2024 a 30 06 2025.pdf
HAM - CAF	JUL/24 a JUN/25	3182991.114	VALPROATO DE SODIO 50MG/ML, XAROPE - FRASCO 100ML	MEDICAMENTOS CONTROLADOS	FRASCO	46	R\$ 207,46	ANEXO: historico_consumo_simplificado base CEOS EVIDÊNCIA DE CONSUMO 01 07 2024 a 30 06 2025.pdf

HOF - SAF PADRÃO	JUL/24 a JUN/25	3182991.114	VALPROATO DE SODIO 50MG/ML, XAROPE - FRASCO 100ML	MEDICAMEN TOS CONTROLAD OS	FRASCO	84	R\$ 422,96	ANEXO: historico_consumo_simplificado base CEOS EVIDÊNCIA DE CONSUMO 01 07 2024 a 30 06 2025.pdf
HOF - CAF	JUL/24 a JUN/25	3182991.114	VALPROATO DE SODIO 50MG/ML, XAROPE - FRASCO 100ML	MEDICAMEN TOS CONTROLAD OS	FRASCO	100	R\$ 562,00	ANEXO: historico_consumo_simplificado base CEOS EVIDÊNCIA DE CONSUMO 01 07 2024 a 30 06 2025.pdf
HBL - CAF	JUL/24 a JUN/25	3182991.114	VALPROATO DE SODIO 50MG/ML, XAROPE - FRASCO 100ML	MEDICAMEN TOS CONTROLAD OS	FRASCO	28	R\$ 165,13	ANEXO: historico_consumo_simplificado base CEOS EVIDÊNCIA DE CONSUMO 01 07 2024 a 30 06 2025.pdf
HBL - SAF PADRÃO	JUL/24 a JUN/25	3182991.114	VALPROATO DE SODIO 50MG/ML, XAROPE - FRASCO 100ML	MEDICAMEN TOS CONTROLAD OS	FRASCO	786	R\$ 3.679,54	ANEXO: historico_consumo_simplificado base CEOS EVIDÊNCIA DE CONSUMO 01 07 2024 a 30 06 2025.pdf
HR - CAF	JUL/24 a JUN/25	3182991.114	VALPROATO DE SODIO 50MG/ML, XAROPE - FRASCO 100ML	MEDICAMEN TOS CONTROLAD OS	FRASCO	1071	R\$ 5.218,59	ANEXO: historico_consumo_simplificado base CEOS EVIDÊNCIA DE CONSUMO 01 07 2024 a 30 06 2025.pdf
HOF - CAF	JUL/24 a JUN/25	3086267.1653	VANCOMICINA 1G FRASCO-AMPOLA	ANTIMICROB IANOS	FRASCO- AMPOLA	50	R\$ 902,00	ANEXO: historico_consumo_simplificado base CEOS EVIDÊNCIA DE CONSUMO 01 07 2024 a 30 06 2025.pdf
HAM - CAF	JUL/24 a JUN/25	3086267.1653	VANCOMICINA 1G FRASCO-AMPOLA	ANTIMICROB IANOS	FRASCO- AMPOLA	6725	#####	ANEXO: historico_consumo_simplificado base CEOS EVIDÊNCIA DE CONSUMO 01 07 2024 a 30 06 2025.pdf
HOSPITAL BELARMINO CORREIA	JUL/24 a JUN/25	3086267.1653	VANCOMICINA 1G FRASCO-AMPOLA	ANTIMICROB IANOS	FRASCO- AMPOLA	25	R\$ 451,00	ANEXO: historico_consumo_simplificado base CEOS EVIDÊNCIA DE CONSUMO 01 07 2024 a 30 06 2025.pdf
HBL - CAF	JUL/24 a JUN/25	3086267.1653	VANCOMICINA 1G FRASCO-AMPOLA	ANTIMICROB IANOS	FRASCO- AMPOLA	1050	R\$ 18.942,00	ANEXO: historico_consumo_simplificado base CEOS EVIDÊNCIA DE CONSUMO 01 07 2024 a 30 06 2025.pdf
HBL - CAF	JUL/24 a JUN/25	3086283.1653	VANCOMICINA 500MG, - FRASCO-AMPOLA	ANTIMICROB IANOS	FRASCO- AMPOLA	11143	R\$ 47.328,44	ANEXO: historico_consumo_simplificado base CEOS EVIDÊNCIA DE CONSUMO 01 07 2024 a 30 06 2025.pdf
HAM - CAF	JUL/24 a JUN/25	3086283.1653	VANCOMICINA 500MG, - FRASCO-AMPOLA	ANTIMICROB IANOS	FRASCO- AMPOLA	5575	R\$ 23.655,84	ANEXO: historico_consumo_simplificado base CEOS EVIDÊNCIA DE CONSUMO 01 07 2024 a 30 06 2025.pdf
HGV - CAF	JUL/24 a JUN/25	3086283.1653	VANCOMICINA 500MG, - FRASCO-AMPOLA	ANTIMICROB IANOS	FRASCO- AMPOLA	29010	#####	ANEXO: historico_consumo_simplificado base CEOS EVIDÊNCIA DE CONSUMO 01 07 2024 a 30 06 2025.pdf
HR - CAF	JUL/24 a JUN/25	3086283.1653	VANCOMICINA 500MG, - FRASCO-AMPOLA	ANTIMICROB IANOS	FRASCO- AMPOLA	119927	#####	ANEXO: historico_consumo_simplificado base CEOS EVIDÊNCIA DE CONSUMO 01 07 2024 a 30 06 2025.pdf
HOF - CAF	JUL/24 a JUN/25	3086283.1653	VANCOMICINA 500MG, - FRASCO-AMPOLA	ANTIMICROB IANOS	FRASCO- AMPOLA	28460	#####	ANEXO: historico_consumo_simplificado base CEOS EVIDÊNCIA DE CONSUMO 01 07 2024 a 30 06 2025.pdf
HOSPITAL BELARMINO CORREIA	JUL/24 a JUN/25	3086283.1653	VANCOMICINA 500MG, - FRASCO-AMPOLA	ANTIMICROB IANOS	FRASCO- AMPOLA	1018	R\$ 4.350,67	ANEXO: historico_consumo_simplificado base CEOS EVIDÊNCIA DE CONSUMO 01 07 2024 a 30 06 2025.pdf
HOF - CAF	JUL/24 a JUN/25	3196550.1473	VARFARINA SODICA - 5MG COMPRIMIDO	MEDICAMEN TOS	COMPRIMID O	1110	R\$ 194,21	ANEXO: historico_consumo_simplificado base CEOS EVIDÊNCIA DE CONSUMO 01 07 2024 a 30 06 2025.pdf
HGV - CAF	JUL/24 a JUN/25	3196550.1473	VARFARINA SODICA - 5MG COMPRIMIDO	MEDICAMEN TOS	COMPRIMID O	150	R\$ 27,94	ANEXO: historico_consumo_simplificado base CEOS EVIDÊNCIA DE CONSUMO 01 07 2024 a 30 06 2025.pdf
HR - CAF	JUL/24 a JUN/25	3196550.1473	VARFARINA SODICA - 5MG COMPRIMIDO	MEDICAMEN TOS	COMPRIMID O	1800	R\$ 320,21	ANEXO: historico_consumo_simplificado base CEOS EVIDÊNCIA DE CONSUMO 01 07 2024 a 30 06 2025.pdf
HAM - CAF	JUL/24 a JUN/25	3196550.1473	VARFARINA SODICA - 5MG COMPRIMIDO	MEDICAMEN TOS	COMPRIMID O	1470	R\$ 264,58	ANEXO: historico_consumo_simplificado base CEOS EVIDÊNCIA DE CONSUMO 01 07 2024 a 30 06 2025.pdf
HBL - CAF	JUL/24 a JUN/25	3196550.1473	VARFARINA SODICA - 5MG COMPRIMIDO	MEDICAMEN TOS	COMPRIMID O	360	R\$ 66,37	ANEXO: historico_consumo_simplificado base CEOS EVIDÊNCIA DE CONSUMO 01 07 2024 a 30 06 2025.pdf
HAM - CAF	JUL/24 a JUN/25	3198871.1373	VASELINA - CONCENTRACAO/DOSAGEM 1 G/G, FORMA FARMACEUTICA POMADA, FORMA DE APRESENTACAO BISNAGA, VIA	MEDICAMEN TOS	BISNAGA	153	R\$ 1.289,79	ANEXO: historico_consumo_simplificado base CEOS EVIDÊNCIA DE CONSUMO 01 07 2024 a 30 06 2025.pdf
HOF - CAF	JUL/24 a JUN/25	3198871.771	VASELINA POMADA - 30G - BISNAGA 30,000 GRAMA	MEDICAMEN TOS	BISNAGA	635	R\$ 4.159,20	ANEXO: historico_consumo_simplificado base CEOS EVIDÊNCIA DE CONSUMO 01 07 2024 a 30 06 2025.pdf
HBL - CAF	JUL/24 a JUN/25	3198871.771	VASELINA POMADA - 30G - BISNAGA 30,000 GRAMA	MEDICAMEN TOS	BISNAGA	630	R\$ 4.426,45	ANEXO: historico_consumo_simplificado base CEOS EVIDÊNCIA DE CONSUMO 01 07 2024 a 30 06 2025.pdf
HBL - CAF	JUL/24 a JUN/25	3198871.1373	VASELINA - CONCENTRACAO/DOSAGEM 1 G/G, FORMA FARMACEUTICA POMADA, FORMA DE APRESENTACAO BISNAGA, VIA	MEDICAMEN TOS	BISNAGA	20	R\$ 168,60	ANEXO: historico_consumo_simplificado base CEOS EVIDÊNCIA DE CONSUMO 01 07 2024 a 30 06 2025.pdf
HAM - CAF	JUL/24 a JUN/25	3198928.903	VASELINA LIQUIDO FRASCO 1000ML - FRASCO 1000,000 MILILITRO	MEDICAMEN TOS	FRASCO	18	R\$ 473,58	
HR - CAF	JUL/24 a JUN/25	3198928.903	VASELINA LIQUIDO FRASCO 1000ML - FRASCO 1000,000 MILILITRO	MEDICAMEN TOS	FRASCO	336	R\$ 8.901,14	
HR - CAF	JUL/24 a JUN/25	3086313.1034	VASOPRESSINA - 20UI/ML SOL. INJ, - AMPOLA 1,000 MILILITRO	MEDICAMEN TOS	AMPOLA	5850	#####	ANEXO: historico_consumo_simplificado base CEOS EVIDÊNCIA DE CONSUMO 01 07 2024 a 30 06 2025.pdf
HAM - CAF	JUL/24 a JUN/25	3086313.1034	VASOPRESSINA - 20UI/ML SOL. INJ, - AMPOLA 1,000 MILILITRO	MEDICAMEN TOS	AMPOLA	1445	R\$ 32.777,65	ANEXO: historico_consumo_simplificado base CEOS EVIDÊNCIA DE CONSUMO 01 07 2024 a 30 06 2025.pdf
HBL - CAF	JUL/24 a JUN/25	3086313.1034	VASOPRESSINA - 20UI/ML SOL. INJ, - AMPOLA 1,000 MILILITRO	MEDICAMEN TOS	AMPOLA	400	R\$ 9.059,00	ANEXO: historico_consumo_simplificado base CEOS EVIDÊNCIA DE CONSUMO 01 07 2024 a 30 06 2025.pdf
HOF - CAF	JUL/24 a JUN/25	3086313.1034	VASOPRESSINA - 20UI/ML SOL. INJ, - AMPOLA 1,000 MILILITRO	MEDICAMEN TOS	AMPOLA	3360	R\$ 76.322,40	ANEXO: historico_consumo_simplificado base CEOS EVIDÊNCIA DE CONSUMO 01 07 2024 a 30 06 2025.pdf
HGV - CAF	JUL/24 a JUN/25	3086313.1034	VASOPRESSINA - 20UI/ML SOL. INJ, - AMPOLA 1,000 MILILITRO	MEDICAMEN TOS	AMPOLA	3385	R\$ 76.751,95	ANEXO: historico_consumo_simplificado base CEOS EVIDÊNCIA DE CONSUMO 01 07 2024 a 30 06 2025.pdf
HBL - CAF	JUL/24 a JUN/25	3198219.1473	VERAPAMIL - 80MG COMPRIMIDO	MEDICAMEN TOS	COMPRIMID O	360	R\$ 154,80	ANEXO: historico_consumo_simplificado base CEOS EVIDÊNCIA DE CONSUMO 01 07 2024 a 30 06 2025.pdf
HGV - CAF	JUL/24 a JUN/25	2820056.128	VERDE BRILHANTE - HIDROGENOSSULFATO, SOLUCAO INDICADORA A 3% FRA 30ML	MEDICAMEN TOS	FRASCO	4	R\$ 119,56	
HBL - CAF	JUL/24 a JUN/25	2820056.128	VERDE BRILHANTE - HIDROGENOSSULFATO, SOLUCAO INDICADORA A 3% FRA 30ML	MEDICAMEN TOS	FRASCO	39	R\$ 1.139,75	
HBL - CAF	JUL/24 a JUN/25	3198286.1714	VIMBLASTINA, SULFATO - 10 MG, PO LIOFILIZADO, FRASCO-AMPOLA 10ML	MEDICAMEN TOS	FRASCO- AMPOLA	70	R\$ 5.590,40	ANEXO: historico_consumo_simplificado base CEOS EVIDÊNCIA DE CONSUMO 01 07 2024 a 30 06 2025.pdf
HBL - CAF	JUL/24 a JUN/25	3198324.1175	VINCISTINA, 1 MG/ML FRASCO-AMPOLA 1,000 MILILITRO	MEDICAMEN TOS	FRASCO- AMPOLA	55	R\$ 1.743,15	ANEXO: historico_consumo_simplificado base CEOS EVIDÊNCIA DE CONSUMO 01 07 2024 a 30 06 2025.pdf
HBL - CAF	JUL/24 a JUN/25	3961915.1653	VINORELBINA - CONCENTRACAO/DOSAGEM 50 MG,FORMA FARMACEUTICA SOLUCAO I - FRASCO- AMPOLA	MEDICAMEN TOS	FRASCO- AMPOLA	10	R\$ 1.993,00	
HBL - CAF	JUL/24 a JUN/25	3198367.1176	VINORELBINA 10 MG/ML FA 5 ML	MEDICAMEN TOS	FRASCO- AMPOLA	17	R\$ 2.934,37	ANEXO: historico_consumo_simplificado base CEOS EVIDÊNCIA DE CONSUMO 01 07 2024 a 30 06 2025.pdf
HAM - CAF	JUL/24 a JUN/25	35981.1	VITAMINA D 200UI - 10 ML - UNIDADE	MEDICAMEN TOS	FRASCO	2	R\$ 60,00	
HR - CAF	JUL/24 a JUN/25	3189783.1	VITAMINAS COMPLEXO B - TIAMINA 100MG/ML + PIRIDOXINA 100MG/ML + CIANOCOBALAMINA 5000MCG, AMP, I,M -	MEDICAMEN TOS	AMPOLA	105	R\$ 499,80	ANEXO: historico_consumo_simplificado base CEOS EVIDÊNCIA DE CONSUMO 01 07 2024 a 30 06 2025.pdf
HR - CAF	JUL/24 a JUN/25	3230546.1465	VITAMINAS DO COMPLEXO B - AMPOLA	MEDICAMEN TOS	AMPOLA	1100	R\$ 2.006,00	ANEXO: historico_consumo_simplificado base CEOS EVIDÊNCIA DE CONSUMO 01 07 2024 a 30 06 2025.pdf
HAM - CAF	JUL/24 a JUN/25	3091830.271	VITAMINAS DO COMPLEXO B - AMPOLA 2,000 MILILITRO - AMPOLA 2,000 MILILITRO	MEDICAMEN TOS	AMPOLA	1583	R\$ 1.753,70	ANEXO: historico_consumo_simplificado base CEOS EVIDÊNCIA DE CONSUMO 01 07 2024 a 30 06 2025.pdf
HOF - CAF	JUL/24 a JUN/25	3091830.271	VITAMINAS DO COMPLEXO B - AMPOLA 2,000 MILILITRO - AMPOLA 2,000 MILILITRO	MEDICAMEN TOS	AMPOLA	9512	R\$ 10.629,31	ANEXO: historico_consumo_simplificado base CEOS EVIDÊNCIA DE CONSUMO 01 07 2024 a 30 06 2025.pdf
HR - CAF	JUL/24 a JUN/25	3091830.271	VITAMINAS DO COMPLEXO B - AMPOLA 2,000 MILILITRO - AMPOLA 2,000 MILILITRO	MEDICAMEN TOS	AMPOLA	2400	R\$ 2.689,00	ANEXO: historico_consumo_simplificado base CEOS EVIDÊNCIA DE CONSUMO 01 07 2024 a 30 06 2025.pdf
HGV - CAF	JUL/24 a JUN/25	3091830.271	VITAMINAS DO COMPLEXO B - AMPOLA 2,000 MILILITRO - AMPOLA 2,000 MILILITRO	MEDICAMEN TOS	AMPOLA	680	R\$ 759,20	ANEXO: historico_consumo_simplificado base CEOS EVIDÊNCIA DE CONSUMO 01 07 2024 a 30 06 2025.pdf
HBL - CAF	JUL/24 a JUN/25	3091830.271	VITAMINAS DO COMPLEXO B - AMPOLA 2,000 MILILITRO - AMPOLA 2,000 MILILITRO	MEDICAMEN TOS	AMPOLA	3079	R\$ 3.470,71	ANEXO: historico_consumo_simplificado base CEOS EVIDÊNCIA DE CONSUMO 01 07 2024 a 30 06 2025.pdf
HAM - CAF	JUL/24 a JUN/25	3230481.1473	VITAMINAS DO COMPLEXO B - COMPRIMIDO - COMPRIMIDO	MEDICAMEN TOS	COMPRIMID O	800	R\$ 79,38	ANEXO: historico_consumo_simplificado base CEOS EVIDÊNCIA DE CONSUMO 01 07 2024 a 30 06 2025.pdf
HOF - CAF	JUL/24 a JUN/25	3230481.1473	VITAMINAS DO COMPLEXO B - COMPRIMIDO - COMPRIMIDO	MEDICAMEN TOS	COMPRIMID O	500	R\$ 61,88	ANEXO: historico_consumo_simplificado base CEOS EVIDÊNCIA DE CONSUMO 01 07 2024 a 30 06 2025.pdf
HOSP. ULYSSES PERNAMBUC ANO	JUL/24 a JUN/25	3230481.1473	VITAMINAS DO COMPLEXO B - COMPRIMIDO - COMPRIMIDO	MEDICAMEN TOS	COMPRIMID O	120	R\$ 11,81	ANEXO: historico_consumo_simplificado base CEOS EVIDÊNCIA DE CONSUMO 01 07 2024 a 30 06 2025.pdf

HOSPITAL BELARMINO CORREIA	JUL/24 a JUN/25	3230481.1473	VITAMINAS DO COMPLEXO B - COMPRIMIDO - COMPRIMIDO	MEDICAMEN TOS	COMPRIMID O	1404	R\$ 175,39	ANEXO: historico_consumo_simplificado base CEOS EVIDÊNCIA DE CONSUMO 01 07 2024 a 30 06 2025.pdf
HR - CAF	JUL/24 a JUN/25	3230481.1473	VITAMINAS DO COMPLEXO B - COMPRIMIDO - COMPRIMIDO	MEDICAMEN TOS	COMPRIMID O	4100	R\$ 404,96	ANEXO: historico_consumo_simplificado base CEOS EVIDÊNCIA DE CONSUMO 01 07 2024 a 30 06 2025.pdf
HR - CAF	JUL/24 a JUN/25	3230546.271	VITAMINAS DO COMPLEXO B SOL. INJ. - AMPOLA 2,000 MILILITRO	MEDICAMEN TOS	AMPOLA	20050	R\$ 23.634,50	ANEXO: historico_consumo_simplificado base CEOS EVIDÊNCIA DE CONSUMO 01 07 2024 a 30 06 2025.pdf
HAM - CAF	JUL/24 a JUN/25	3230546.271	VITAMINAS DO COMPLEXO B SOL. INJ. - AMPOLA 2,000 MILILITRO	MEDICAMEN TOS	AMPOLA	100	R\$ 135,00	ANEXO: historico_consumo_simplificado base CEOS EVIDÊNCIA DE CONSUMO 01 07 2024 a 30 06 2025.pdf
HOSPITAL BELARMINO CORREIA	JUL/24 a JUN/25	3230546.271	VITAMINAS DO COMPLEXO B SOL. INJ. - AMPOLA 2,000 MILILITRO	MEDICAMEN TOS	AMPOLA	1650	R\$ 2.065,50	ANEXO: historico_consumo_simplificado base CEOS EVIDÊNCIA DE CONSUMO 01 07 2024 a 30 06 2025.pdf
HBL - CAF	JUL/23 a JUN/24	3168182.1034	GENTAMICINA, SULFATO - 40MG/ML, AMPOLA 1ML - AMPOLA 1,000 MILILITRO	ANTIMICROBI TOS	AMPOLA	100	R\$ 126,00	ANEXO: historico_consumo_simplificado 2023 2024.pdf
HOF - CAF	JUL/24 a JUN/25	3243249.1473	VORICONAZOL - 200MG, COMPRIMIDO - COMPRIMIDO	MEDICAMEN TOS	COMPRIMID O	1750	R\$ 22.075,06	
HBL - CAF	JUL/24 a JUN/25	3210278.1653	VORICONAZOL PO/SOL. INJ. 200MG - FRASCO-AMPOLA	MEDICAMEN TOS	FRASCO-AMPOLA	36	R\$ 5.933,16	
HBL - CAF	JUL/24 a JUN/25	2006162.118	ZIDOUDINA - 1% SOLUCAO ORAL - FRASCO 240,000 MILILITRO	MEDICAMEN TOS	FRASCO	1	R\$ 22,33	
HR - CAF	JUL/23 a JUN/24	3168182.1034	GENTAMICINA, SULFATO - 40MG/ML, AMPOLA 1ML - AMPOLA 1,000 MILILITRO	ANTIMICROBI TOS	AMPOLA	350	R\$ 496,50	ANEXO: historico_consumo_simplificado 2023 2024.pdf
HR - CAF	JUL/23 a JUN/24	3090043.1991	SOLUCAO P/ USO CENTRAL S/ LIPIDIOS VOL. 1800 E 2000ML E CAL. TOTAIS 1500 A 1600 - BOLSA	MEDICAMENT	BOLSA	3	R\$ 632,70	ANEXO: historico_consumo_simplificado 2023 2024.pdf
HAM - CAF	JUL/23 a JUN/24	3161820.1473	AZATIOPRINA - 50MG, COMPRIMIDO	MEDICAMENT	COMPRIMIDO	230	R\$ 92,02	ANEXO: historico_consumo_simplificado 2023 2024.pdf
HOSPITAL BE	JUL/23 a JUN/24	3163806.1034	DIMENIDRINATO 50MG/ML + PIRIDOXINA 50MG/ML, IM, SOL. INJ, AMPOLA 1ML - AMPOLA 1,000 MILILITRO	MEDICAMENT	AMPOLA	130	R\$ 236,60	ANEXO: historico_consumo_simplificado 2023 2024.pdf
HGV - CAF	JUL/23 a JUN/24	3166635.1465	FLUORESCINA - AMPOLA CONTRASTE NAO IONICO DE BAIXA OSMOLARIDADE - COMPOSICAO IODO 370 MG/ML - FRASCO 100,000 MILILITRO	MEDICAMENT	AMPOLA	50	R\$ 1.663,00	ANEXO: historico_consumo_simplificado 2023 2024.pdf
HBL - CAF	JUL/23 a JUN/24	3188752.114	CONTRASTE NAO IONICO DE BAIXA OSMOLARIDADE - COMPOSICAO IODO 370 MG/ML - FRASCO-AMPOLA 50,000 MILILITRO	MEDICAMENT	FRASCO	250	R\$ 81.739,73	ANEXO: historico_consumo_simplificado 2023 2024.pdf
HR - CAF	JUL/23 a JUN/24	3188752.1656	CONTRASTE NAO IONICO DE BAIXA OSMOLARIDADE - COMPOSICAO IODO 370 MG/ML - FRASCO-AMPOLA 50,000 MILILITRO	MEDICAMENT	FRASCO-AMP	400	R\$ 27.160,00	ANEXO: historico_consumo_simplificado 2023 2024.pdf
HBL - CAF	JUL/23 a JUN/24	3190447.270	POLIVITAMINAS S/ MINERAIS SOL. INJ, AMPOLA 10ML	MEDICAMENT	AMPOLA	700	R\$ 3.381,00	ANEXO: historico_consumo_simplificado 2023 2024.pdf
HAM - CAF	JUL/23 a JUN/24	3190463.92	COMPLEXO MULTIVITAMINICO - SOL. ORAL (PROTOVIT) - FRASCO 20,000 MILILITRO	MEDICAMENT	FRASCO	304	R\$ 4.692,88	ANEXO: historico_consumo_simplificado 2023 2024.pdf
HBL - CAF	JUL/23 a JUN/24	3190463.92	COMPLEXO MULTIVITAMINICO - SOL. ORAL (PROTOVIT) - FRASCO 20,000 MILILITRO	MEDICAMENT	FRASCO	10	R\$ 157,80	ANEXO: historico_consumo_simplificado 2023 2024.pdf
HAM - CAF	JUL/23 a JUN/24	3203719.271	SACARATO HIDROXIDO FERRICO III 50MG/ML IM SOL. INJ, AMPOLA 2ML IM	MEDICAMENT	AMPOLA	115	R\$ 964,25	ANEXO: historico_consumo_simplificado 2023 2024.pdf
HBL - CAF	JUL/23 a JUN/24	3431266.1473	ISSOSSORBIDA, MONONITRATO - 40MG, COMPRIMIDO - COMPRIMIDO	MEDICAMENT	COMPRIMIDO	520	R\$ 76,14	ANEXO: historico_consumo_simplificado 2023 2024.pdf
HBL - CAF	JUL/23 a JUN/24	3781801.113	ACIDO FOLINICO - CONCENTRACAO/DOSAGEM 5 MG/ML,FORMA FARMACEUTICA SOLUCAO ORAL, APRESENTACAO FR 50ML.	MEDICAMENT	FRASCO	15	R\$ 300,00	ANEXO: historico_consumo_simplificado 2023 2024.pdf
HAM - CAF	JUL/23 a JUN/24	3781801.845	ACIDO FOLINICO 5 MG/ML, SOL.ORAL, FRASCO 60,0 ML	MEDICAMENT	FRASCO	1	R\$ 26,66	ANEXO: historico_consumo_simplificado 2023 2024.pdf
HOF - CAF	JUL/23 a JUN/24	3356035.1473	VIGABATRINA - CONCENTRACAO/DOSAGEM 500 MG - COMPRIMIDO	MEDICAMENT	COMPRIMIDO	60	R\$ 198,00	ANEXO: historico_consumo_simplificado 2023 2024.pdf
HOF - CAF	JUL/23 a JUN/24	3680479.1473	LAMOTRIGINA 50 MG - COMPRIMIDO	MEDICAMENT	COMPRIMIDO	300	R\$ 136,20	ANEXO: historico_consumo_simplificado 2023 2024.pdf
HAM - CAF	JUL/22 a JUN	3085309.114	BENZOATO DE BENZILA 250 MG/ML FR 100 ML - FRASCO 100,000 MILILITRO	ANTIMICROBI	FRASCO	101	R\$ 1.023,13	ANEXO: historico_consumo_simplificado 2022 2023.pdf
HOSPAM	JUL/22 a JUN	3089045.1653	IMIPENEM 500MG + CILASTATINA SÓDICA 500MG PÓ P/ SOL. INJ, FRASCO AMPOLA - FRASCO-AMPOLA	ANTIMICROBI	FRASCO-AMP	15	R\$ 355,20	ANEXO: historico_consumo_simplificado 2022 2023.pdf
Hospital Regio	JUL/22 a JUN	3089045.1653	IMIPENEM 500MG + CILASTATINA SÓDICA 500MG PÓ P/ SOL. INJ, FRASCO AMPOLA - FRASCO-AMPOLA	ANTIMICROBI	FRASCO-AMP	20	R\$ 473,60	ANEXO: historico_consumo_simplificado 2022 2023.pdf
HGV - CAF	JUL/22 a JUN	3089045.1657	FRASCO-AMPOLA 100,000 MILIUT AMPICILINA PO/SUSPENSÃO ORAL 250MG/5ML - 60ML - FRASCO 60,000 MILILITRO	ANTIMICROBI	FRASCO	200	R\$ 3.500,00	ANEXO: historico_consumo_simplificado 2022 2023.pdf
HOSPAM	JUL/22 a JUN	3097870.845	CIPROFLOXACINO, CLORIDRATO SOL. OFTALMICA	ANTIMICROBI	FRASCO	20	R\$ 86,80	ANEXO: historico_consumo_simplificado 2022 2023.pdf
HR - CAF	JUL/22 a JUN	3210154.839	0,3% - 5ML - FRASCO 5,000 MILILITRO CIPROFLOXACINO, CLORIDRATO SOL. OFTALMICA	ANTIMICROBI	UNIDADE INTI	51	R\$ 620,55	ANEXO: historico_consumo_simplificado 2022 2023.pdf
HOSP. ULYSS	JUL/22 a JUN	3210154.839	0,3% - 5ML - FRASCO 5,000 MILILITRO CIPROFLOXACINO, CLORIDRATO SOL. OFTALMICA	ANTIMICROBI	UNIDADE INTI	10	R\$ 131,39	ANEXO: historico_consumo_simplificado 2022 2023.pdf
HAM - CAF	JUL/22 a JUN	3210154.839	0,3% - 5ML - FRASCO 5,000 MILILITRO NEOMICINA - 33,3MG/ML SOL. ORAL FRASCO 500ML	ANTIMICROBI	UNIDADE INTI	12	R\$ 162,96	ANEXO: historico_consumo_simplificado 2022 2023.pdf
HAM - CAF	JUL/22 a JUN	3212505.120	FRASCO 500,000 MILILITRO PROPOFOL - CONCENTRACAO/DOSAGEM 20 MG/ML - FRASCO 50,000 MILILITRO	ANTIMICROBI	FRASCO	20	R\$ 586,40	ANEXO: historico_consumo_simplificado 2022 2023.pdf
HGV - CAF	JUL/22 a JUN	3076016.113	CICLOFOSFAMIDA 200MG PO LIOFILIZADO - FRASCO-AMPOLA	MEDICAMENT	FRASCO-AMP	350	R\$ 21.605,50	ANEXO: historico_consumo_simplificado 2022 2023.pdf
HBL - CAF	JUL/22 a JUN	3107582.1653	AMPOLA CLONIDINA, CLORIDRATO - Concentracao/dosagem 0,200 mg, Forma farmaceut - UNIDADE	MEDICAMENT	FRASCO-AMP	359	R\$ 5.726,05	ANEXO: historico_consumo_simplificado 2022 2023.pdf
HGV - CAF	JUL/22 a JUN	3107825.1	CLONIDINA 200 MG COMPRIMIDO - COMPRIMIDO	MEDICAMENT	UNIDADE	4020	R\$ 1.682,37	ANEXO: historico_consumo_simplificado 2022 2023.pdf
HGV - CAF	JUL/22 a JUN	3107825.1473	CLONIDINA 200 MG COMPRIMIDO - COMPRIMIDO	MEDICAMENT	COMPRIMIDO	2160	R\$ 836,00	ANEXO: historico_consumo_simplificado 2022 2023.pdf
HOSPAM	JUL/22 a JUN	3107825.1473	CLONIDINA 200 MG COMPRIMIDO - COMPRIMIDO	MEDICAMENT	COMPRIMIDO	310	R\$ 119,98	ANEXO: historico_consumo_simplificado 2022 2023.pdf
HBL - CAF	JUL/22 a JUN	3110664.1176	CARBOPLATINA 10 MG/M FRASCO-AMPOLA 5,000 MILILITRO	MEDICAMENT	FRASCO-AMP	307	R\$ 21.999,62	ANEXO: historico_consumo_simplificado 2022 2023.pdf
HBL - CAF	JUL/22 a JUN	3160297.1	DOXORRUBICINA - 10 MG, FRASCO-AMPOLA	MEDICAMENT	FRASCO-AMP	20	R\$ 980,00	ANEXO: historico_consumo_simplificado 2022 2023.pdf
HAM - CAF	JUL/22 a JUN	3161455.1473	COLCHICINA 0,5MG COMP - COMPRIMIDO	MEDICAMENT	COMPRIMIDO	1545	R\$ 809,26	ANEXO: historico_consumo_simplificado 2022 2023.pdf
HR - CAF	JUL/22 a JUN	3162044.1473	ALENDRONATO DE SODIO - 70MG, COMPRIMIDO - COMPRIMIDO	MEDICAMENT	COMPRIMIDO	8	R\$ 5,33	ANEXO: historico_consumo_simplificado 2022 2023.pdf
HAM - CAF	JUL/22 a JUN	3162044.1473	ALENDRONATO DE SODIO - 70MG, COMPRIMIDO - COMPRIMIDO	MEDICAMENT	COMPRIMIDO	80	R\$ 53,33	ANEXO: historico_consumo_simplificado 2022 2023.pdf
HAM - CAF	JUL/22 a JUN	3166147.114	ACIDO TRICLOROACÉTICO 750 MG/ML - SOL. TÓPICA, FRASCO 100,0 ML	MEDICAMENT	FRASCO	13	R\$ 541,58	ANEXO: historico_consumo_simplificado 2022 2023.pdf
HBL - CAF	JUL/22 a JUN	3166147.114	ACIDO TRICLOROACÉTICO 750 MG/ML - SOL. TÓPICA, FRASCO 100,0 ML	MEDICAMENT	FRASCO	6	R\$ 249,96	ANEXO: historico_consumo_simplificado 2022 2023.pdf
HAM - CAF	JUL/22 a JUN	3166694.1473	HIDROXICLOROQUINA - 400MG COMPRIMIDO - COMPRIMIDO	MEDICAMENT	FRASCO	90	R\$ 99,00	ANEXO: historico_consumo_simplificado 2022 2023.pdf
HAM - CAF	JUL/22 a JUN	3167557.1473	HIDROXIZINA - 25MG COMPRIMIDO - COMPRIMIDO	MEDICAMENT	COMPRIMIDO	240	R\$ 199,20	ANEXO: historico_consumo_simplificado 2022 2023.pdf
HR - CAF	JUL/22 a JUN	3167682.1473	TIAMAZOL 10MG COMPRIMIDO	MEDICAMENT	COMPRIMIDO	50	R\$ 27,00	ANEXO: c
HAM - CAF	JUL/22 a JUN	3182894.270	ESMOLOL, CLORIDRATO - 250 MG/ML, AMPOLA 10 ML - AMPOLA 10,000 MILILITRO	MEDICAMENT	AMPOLA	40	R\$ 14.471,60	ANEXO: historico_consumo_simplificado 2022 2023.pdf
HBL - CAF	JUL/22 a JUN	3182894.270	ESMOLOL, CLORIDRATO - 250 MG/ML, AMPOLA 10 ML - AMPOLA 10,000 MILILITRO	MEDICAMENT	AMPOLA	79	R\$ 27.971,26	ANEXO: historico_consumo_simplificado 2022 2023.pdf
HBL - CAF	JUL/22 a JUN	3183599.128	MEBENDAZOL SUSPENSÃO ORAL 20 MG/ML - FRASCO 30,000 MILILITRO	MEDICAMENT	FRASCO	69	R\$ 111,96	ANEXO: historico_consumo_simplificado 2022 2023.pdf
HR - CAF	JUL/22 a JUN	3183599.128	MEBENDAZOL SUSPENSÃO ORAL 20 MG/ML - FRASCO 30,000 MILILITRO	MEDICAMENT	FRASCO	29	R\$ 46,98	ANEXO: historico_consumo_simplificado 2022 2023.pdf
HOF - CAF	JUL/22 a JUN	3183599.128	MEBENDAZOL SUSPENSÃO ORAL 20 MG/ML - FRASCO 30,000 MILILITRO	MEDICAMENT	FRASCO	65	R\$ 109,80	ANEXO: historico_consumo_simplificado 2022 2023.pdf
HAM - CAF	JUL/22 a JUN	3197832.1473	PROPILTIOURACIL - 100MG COMPRIMIDO	MEDICAMENT	COMPRIMIDO	420	R\$ 354,35	ANEXO: historico_consumo_simplificado 2022 2023.pdf
HBL - CAF	JUL/22 a JUN	3197832.1473	PROPILTIOURACIL - 100MG COMPRIMIDO	MEDICAMENT	COMPRIMIDO	120	R\$ 101,24	ANEXO: historico_consumo_simplificado 2022 2023.pdf
HR - CAF	JUL/22 a JUN	3197832.1473	PROPILTIOURACIL - 100MG COMPRIMIDO	MEDICAMENT	COMPRIMIDO	60	R\$ 51,26	ANEXO: historico_consumo_simplificado 2022 2023.pdf
HBL - CAF	JUL/22 a JUN	3198367.1175	VINORELBINA - 10 MG/ML, FRASCO-AMPOLA 1ML	MEDICAMENT	AMPOLA	45	R\$ 6.260,40	ANEXO: historico_consumo_simplificado 2022 2023.pdf
HAM - CAF	JUL/22 a JUN	3206173.1473	SILDENAFILINA - 50MG COMPRIMIDO - COMPRIMIDO	MEDICAMENT	COMPRIMIDO	340	R\$ 156,01	ANEXO: historico_consumo_simplificado 2022 2023.pdf

HAM - CAF	JUL/22 a JUN	3212645.271	LIDOCAINA - 50MG/ML + GLICOSE 75 MG/M SOL. INJ.	MEDICAMENT AMPOLA	20	R\$ 95,20	ANEXO: historico_consumo_simplificado 2022 2023.pdf
HR - CAF	JUL/22 a JUN	3240215.1473	AMPOLA 2ML - AMPOLA 2,000 MILILITRO	MEDICAMENT COMPRIMIDO	20	R\$ 2,97	ANEXO: historico_consumo_simplificado 2022 2023.pdf
HOF - CAF	JUL/22 a JUN	3240215.1473	ALOPURINOL 300MG - COMPRIMIDO	MEDICAMENT COMPRIMIDO	60	R\$ 8,91	ANEXO: historico_consumo_simplificado 2022 2023.pdf
HAM - CAF	JUL/22 a JUN	3240215.1473	ALOPURINOL 300MG - COMPRIMIDO	MEDICAMENT COMPRIMIDO	40	R\$ 5,94	ANEXO: historico_consumo_simplificado 2022 2023.pdf
HAM - CAF	JUL/22 a JUN	3261280.849	HIDROXIZINA 2MG/ML FRASCO 120ML - FRASCO 120,000 MILILITRO	MEDICAMENT FRASCO	17	R\$ 163,88	ANEXO: historico_consumo_simplificado 2022 2023.pdf
HR - CAF	JUL/22 a JUN	3347125.1	MOXIFLOXACINO, CLORIDRATO - CONCENTRACAO/DOSAGEM 5 mg/ OFTALMICA 5ML - UNIDADE	MEDICAMENT UNIDADE	1	R\$ 39,56	ANEXO: historico_consumo_simplificado 2022 2023.pdf
HAM - CAF	JUL/22 a JUN	3365280.1911	CALCITRIOL - 0.25 MCG CAPSULA - CAPSULA DOCETAXEL 20 MG/0,5 ML SOL. INJETAVE- FRASCO-AMPOLA 2,000 MILILITRO	MEDICAMENT CAPSULA	300	R\$ 295,00	ANEXO: historico_consumo_simplificado 2022 2023.pdf
HBL - CAF	JUL/22 a JUN	3366243.1592	ACIDO FOLINICO 5 MG/ML, SOL.ORAL, FRASCO 60,0 ML	MEDICAMENT FRASCO-AMP	496	R\$ 34.219,04	ANEXO: historico_consumo_simplificado 2022 2023.pdf
HAM - CAF	JUL/22 a JUN	3781801.845		MEDICAMENT FRASCO	82	R\$ 2.186,12	ANEXO: historico_consumo_simplificado 2022 2023.pdf
HR - CAF	JUL/22 a JUN	3885569.1653	COLISTIMETATO DE SODIO - 150MG, (POLIMIXINA E) AZUL DE METILENO - CONCENTRACAO/DOSAGEM 1% - AMPOLA 5,000 MILILITRO	MEDICAMENT FRASCO-AMP	70	R\$ 1.479,10	ANEXO: historico_consumo_simplificado 2022 2023.pdf
HR - CAF	JUL/22 a JUN	3889467.961	FLUTICASONA, PROPIONATO - 50 MCG, FRASCO SPRAY 120 DOSES - FRASCO	MEDICAMENT AMPOLA	5	R\$ 26,35	ANEXO: historico_consumo_simplificado 2022 2023.pdf
HAM - CAF	JUL/22 a JUN	3991466.1370	AZUL DE METILENO - AMPOLA 2,000 MILILITRO FORMOTEROL, FUMARATO + BUDESONIDA - 6 MCG + 100 FRASCO 120DOSES	MEDICAMENT FRASCO	17	R\$ 1.016,77	ANEXO: historico_consumo_simplificado 2022 2023.pdf
HAM - CAF	JUL/22 a JUN	4164164.271	FORMOTEROL, FUMARATO + BUDESONIDA - 6 MCG + 100 FRASCO 120DOSES	MEDICAMENT AMPOLA	5	R\$ 24,00	ANEXO: historico_consumo_simplificado 2022 2023.pdf
HR - CAF	JUL/22 a JUN	4727827.1370	FORMOTEROL, FUMARATO + BUDESONIDA - 6 MCG + 100 FRASCO 120DOSES	MEDICAMENT FRASCO	2	R\$ 310,76	ANEXO: historico_consumo_simplificado 2022 2023.pdf
HOF - CAF	JUL/22 a JUN	4727827.1370	TIORIDAZINA - 50MG, COMPRIMIDO - UNIDADE	MEDICAMENT FRASCO	40	R\$ 6.477,10	ANEXO: historico_consumo_simplificado 2022 2023.pdf
HOF - CAF	JUL/22 a JUN	3196321.1	PREGABALINA - 150MG, CAPSULA - CAPSULA	MEDICAMENT COMPRIMIDO	300	R\$ 339,00	ANEXO: historico_consumo_simplificado 2022 2023.pdf
HR - CAF	JUL/22 a JUN	3374645.1911		MEDICAMENT CAPSULA	150	R\$ 345,00	ANEXO: historico_consumo_simplificado 2022 2023.pdf
HBL - CAF	JUL/22 a JUN	3109879.1653	DACARBAZINA 100 MG - FRASCO-AMPOLA BUDESONIDA 64 MCG/DOSE SUSP. ORAL FRASCO 120 DOSES - FRASCO 120,000 DOSE	MEDICAMENT FRASCO-AMP	40	1.800,8	ANEXO: historico_consumo_simplificado demais medicamentos 2022 2023.pdf
HAM - CAF	JUL/22 a JUN	3308103.1436	CITARABINA 100MG/ML, - FRASCO-AMPOLA 1,000 MILILITRO	MEDICAMENT FRASCO	28	315	ANEXO: historico_consumo_simplificado demais medicamentos 2022 2023.pdf
HBL - CAF	JUL/22 a JUN	3383482.1175	CITARABINA - 100 MG/ML, FRASCO-AMPOLA 10,000 MILILITRO	MEDICAMENT FRASCO-AMP	50	630	ANEXO: historico_consumo_simplificado demais medicamentos 2022 2023.pdf
HBL - CAF	JUL/22 a JUN	3383482.1714		MEDICAMENT FRASCO-AMP	20	1205	ANEXO: historico_consumo_simplificado demais medicamentos 2022 2023.pdf
HBL - Combate	JUL/22 a JUN	40600.1	BUDESONIDA 64 MCG - UNIDADE DROPERIDOL 2,5MG/ML SOL. INJ, AMPOLA 1ML - AMPOLA 1,000 MILILITRO	MEDICAMENT FRASCO	100	986	ANEXO: historico_consumo_simplificado demais medicamentos 2022 2023.pdf
HAM - CAF	JUL/22 a JUN	3163725.1034	PERICIAZINA - CONCENTRACAO/DOSAGEM 10 MG - COMPRIMIDO	MEDICAMENT AMPOLA	105	920,8	ANEXO: historico_consumo_simplificado demais medicamentos 2022 2023.pdf
HOF - CAF	JUL/22 a JUN	3198022.1473	NIMODIPINO - CONCENTRACAO/DOSAGEM 30 MG,FORMA FARMACEUTICA COMPRIMIDO, - UNIDADE	MEDICAMENT COMPRIMIDO	360	220,79	ANEXO: historico_consumo_simplificado demais medicamentos 2022 2023.pdf
HGV - CAF	2019	3183092.1	NIMODIPINO - CONCENTRACAO/DOSAGEM 30 MG,FORMA FARMACEUTICA COMPRIMIDO, - UNIDADE	MEDICAMENT COMPRIMIDO	1950	899,95	ANEXO: historico_consumo_simplificado NIMODIPINO 2019.pdf
HR - CAF	2019	3183092.1		MEDICAMENT COMPRIMIDO	11460	5978,18	ANEXO: historico_consumo_simplificado NIMODIPINO 2019.pdf
HRA - CAF	2019	3183092.1473	NIMODIPINA COMP 30MG - COMPRIMIDO	MEDICAMENT COMPRIMIDO	1590	551,77	ANEXO: historico_consumo_simplificado NIMODIPINO 2019.pdf
HR - CAF	2019	3183092.1473	NIMODIPINA COMP 30MG - COMPRIMIDO	MEDICAMENT COMPRIMIDO	174240	70272,14	ANEXO: historico_consumo_simplificado NIMODIPINO 2019.pdf
HOF - CAF	JUL/24 a JUN/25	3075958.114	CLOREXIDINA 2%, DEGERMANTE FRASCO 100 ML - FRASCO 100,000 MILILITRO	MATERIAL ME FRASCO	7480	19120,4	ANEXO: historico_consumo_simplificado CLOREXIDINA E SOLUÇÃO DE ELETROLITOS
HOF - CAF	JUL/24 a JUN/25	4137442.1383	SOLUCAO DE ELETROLITOS BOLSA 500ML CL.DE SODIO+GLU DE SODIO+ACE.DE SOD	MEDICAMENT BOLSA	5	290	ANEXO: historico_consumo_simplificado CLOREXIDINA E SOLUÇÃO DE ELETROLITOS
HOSPITAL BE	JUL/24 a JUN/25	3431932.903	CLOREXIDINA 2%, DEGERMANTE - FRASCO DE 1 LT	SANEANTES I FRASCO	80	1154,5	ANEXO: historico_consumo_simplificado CLOREXIDINA E SOLUÇÃO DE ELETROLITOS
HBL - CAF	JUL/24 a JUN/25	3431932.903	CLOREXIDINA 2%, DEGERMANTE - FRASCO DE 1 LT	SANEANTES I FRASCO	3694	55486,66	ANEXO: historico_consumo_simplificado CLOREXIDINA E SOLUÇÃO DE ELETROLITOS
HGV - CAF	JUL/24 a JUN/25	3431932.903	CLOREXIDINA 2%, DEGERMANTE - FRASCO DE 1 LT	SANEANTES I FRASCO	8313	122682,3	ANEXO: historico_consumo_simplificado CLOREXIDINA E SOLUÇÃO DE ELETROLITOS
HAM - CAF	JUL/24 a JUN/25	3431932.903	CLOREXIDINA 2%, DEGERMANTE - FRASCO DE 1 LT	SANEANTES I FRASCO	8839	132771,11	ANEXO: historico_consumo_simplificado CLOREXIDINA E SOLUÇÃO DE ELETROLITOS
HOF - CAF	JUL/24 a JUN/25	3431932.903	CLOREXIDINA 2%, DEGERMANTE - FRASCO DE 1 LT	SANEANTES I FRASCO	723	11057,4	ANEXO: historico_consumo_simplificado CLOREXIDINA E SOLUÇÃO DE ELETROLITOS
HOSPITAL JE	JUL/24 a JUN/25	3431932.903	CLOREXIDINA 2%, DEGERMANTE - FRASCO DE 1 LT	SANEANTES I FRASCO	612	9282,2	ANEXO: historico_consumo_simplificado CLOREXIDINA E SOLUÇÃO DE ELETROLITOS
HR - CAF	JUL/24 a JUN/25	3431932.903	CLOREXIDINA 2%, DEGERMANTE - FRASCO DE 1 LT	SANEANTES I FRASCO	14557	219187,62	ANEXO: historico_consumo_simplificado CLOREXIDINA E SOLUÇÃO DE ELETROLITOS
DGASP	JUL/24 a JUN/25	3431932.903	CLOREXIDINA 2%, DEGERMANTE - FRASCO DE 1 LT	SANEANTES I FRASCO	172	2509,68	ANEXO: historico_consumo_simplificado CLOREXIDINA E SOLUÇÃO DE ELETROLITOS
HBL - CAF	JUL/24 a JUN/25	3075958.903	CLOREXIDINA 2% SOLUÇÃO DEGERMANTE FR. 1000 ML	MATERIAL ME FRASCO	110	2776,4	ANEXO: historico_consumo_simplificado CLOREXIDINA E SOLUÇÃO DE ELETROLITOS
HOSPITAL BE	JUL/24 a JUN/25	3075958.903	CLOREXIDINA 2% SOLUÇÃO DEGERMANTE FR. 1000 ML	MATERIAL ME FRASCO	198	3347,44	ANEXO: historico_consumo_simplificado CLOREXIDINA E SOLUÇÃO DE ELETROLITOS
HGV - CAF	JUL/24 a JUN/25	720585.37	CLOREXIDINA, DIGLUCONATO 2% DEGERMANTE - LITRO	SANEANTES I LITRO	3408	51304,56	ANEXO: historico_consumo_simplificado CLOREXIDINA E SOLUÇÃO DE ELETROLITOS
HOSPITAL JE	JUL/24 a JUN/25	720585.37	CLOREXIDINA, DIGLUCONATO 2% DEGERMANTE - LITRO	SANEANTES I LITRO	60	898,8	ANEXO: historico_consumo_simplificado CLOREXIDINA E SOLUÇÃO DE ELETROLITOS
HOF - CAF	JUL/24 a JUN/25	720585.37	CLOREXIDINA, DIGLUCONATO 2% DEGERMANTE - LITRO	SANEANTES I LITRO	620	9673,4	ANEXO: historico_consumo_simplificado CLOREXIDINA E SOLUÇÃO DE ELETROLITOS
HOF - CAF	JUL/24 a JUN/25	720585.903	CLOREXIDINA, DIGLUCONATO - CONCENTRACAO DE 2%, FORMA FARMACEUTICA DEGERMANTE, FRASCO DE 1000ML - FRA	SANEANTES I FRASCO	2952	47620,02	ANEXO: historico_consumo_simplificado CLOREXIDINA E SOLUÇÃO DE ELETROLITOS
HGV - CAF	JUL/23 a JUN/24	720585.903	CLOREXIDINA, DIGLUCONATO - CONCENTRACAO DE 2%, FORMA FARMACEUTICA DEGERMANTE, FRASCO DE 1000ML - FRA	SANEANTES I FRASCO	15	265,35	ANEXO: historico_consumo_simplificado CLOREXIDINA E SOLUÇÃO DE ELETROLITOS
HR - CAF	JUL/23 a JUN/24	3963594.1242	CONTRASTE GADOLINICO 0,5MMOL/ML MACROCICLICA FA 15 ML - FRASCO-AMPOLA 15,000 MILILITRO	MEDICAMENT FRASCO-AMP	1675	146562,5	ANEXO: historico_consumo_simplificado CONTRASTE GADOLINICO
HGV - CAF	JUL/23 a JUN/24	3642178.1281	GLICINA- 15MG/ML, SOLUCAO PARA IRRIGACAO, BOL	SPGV BOLSA	228	7011	historico_consumo_simplificado glicina jul 2023 a jun 2024

ANEXO D do ETP

NOTA TÉCNICA Nº 001/2025

Análise dos Obstáculos às Contratações Públicas de Medicamentos no Estado de Pernambuco e a Necessidade de Adoção de Modelos Alternativos Face à Fluidez do Mercado.

1. INTRODUÇÃO

A aquisição pública de medicamentos no âmbito do Sistema Único de Saúde (SUS) constitui um desafio complexo e multifacetado, especialmente em um contexto de restrições orçamentárias, volatilidade de preços e exigências legais rigorosas. No Estado de Pernambuco, nono maior em população do Brasil e com cerca de 85% de seus habitantes dependentes exclusivamente do SUS, a garantia do abastecimento contínuo de insumos farmacêuticos é crucial para a manutenção da assistência à saúde. A Secretaria de Estado de Saúde de Pernambuco (SES/PE) gerencia uma extensa rede composta por 64 unidades de saúde, incluindo hospitais de média e alta complexidade, UPAs e UPAEs, que realizam centenas de milhares de atendimentos anuais. No entanto, a efetividade dessa rede é diretamente impactada pela capacidade de contratação e fornecimento regular de medicamentos, atividade que se depara com obstáculos estruturais significativos.

A transição para a Nova Lei de Licitações e Contratos (Lei Federal nº 14.123/2021) trouxe avanços, mas não superou a ineficiência crônica dos processos de compras públicas. Em Pernambuco, a experiência recente evidencia altos índices de licitações desertas e fracassadas, prolongados prazos processuais — em média, 212 dias por processo —, **além de frequentes descumprimentos de compromissos assumidos em atas de registro de preços e rupturas contratuais pelos fornecedores, em razão da instabilidade de preços.** Tais dificuldades são agravadas pela dinâmica volátil do mercado farmacêutico, influenciada por fatores cambiais, logísticos, regulatórios e de oferta, o que **torna o planejamento tradicional insuficiente para assegurar a continuidade do abastecimento.** Esta Nota Técnica busca, portanto, analisar criticamente **as razões que conduzem a esse cenário** nas contratações de medicamentos pela SES/PE, com base em dados empíricos, indicadores de mercado e evidências documentais, de modo a fundamentar a necessidade de revisão dos modelos de aquisição **adotados no estado de Pernambuco.**

1.1. Contextualização do Desafio das Aquisições Públicas de Medicamentos no SUS

Na atualidade, os medicamentos no âmbito do SUS são adquiridos, em sua maioria, por meio do devido procedimento licitatório, em face do mandamento

Constitucional insculpido no artigo 37, inciso XXI da CRFB/1988, em respeito ao princípio da legalidade que impõe a obrigatoriedade de licitar, salvo exceções legais. Na prática, os processos licitatórios, na grande maioria das vezes, têm se demonstrado ineficientes e cada vez mais desafiadores.

Nos últimos quatro anos testemunhamos a transição da Lei Federal nº 8.666/1993, que se extingue, após quase 18 anos de vigência, dando espaço à nova norma geral de licitação e contratos para a Administração Pública, a Lei Federal nº 14.123/2021. A tão esperada revisão da Lei de Licitações trouxe muitas novidades, no entanto não superou a busca pela eficácia das aquisições públicas, prevalecendo todas as aquisições de insumos no mesmo patamar de importância, como por exemplo: os prazos e etapas necessários para aquisição de fornecimento de alimentação, estilo *coffee break* para eventos, é o mesmo processo para aquisição de medicamentos que auxiliam na recuperação de um usuário do SUS. Observa-se ainda que a Nova Lei de Licitações e Contratos (NLLCA) tem como foco principal, a etapa de planejamento das aquisições, com a previsão do Estudo Técnico Preliminar (ETP). Ora, mesmo entendendo que o bom planejamento deve ser uma premissa da Administração Pública, o excessivo tempo nessa etapa pode gerar um dano colateral ainda maior, qual seja: um alto número de processos licitatórios “travados” na fase do planejamento, abaixo podemos destacar alguns percalços desse modelo de contratação em cada fase:

Etapa de Planejamento - A previsão de demanda sofre grande pressão de variáveis que muitas vezes fogem à competência da gestão pública. Mudanças rápidas do perfil epidemiológico, demandas crescentes de usuários do SUS, são algumas possibilidades reais de dificuldades enfrentadas pelos gestores. Nesta situação, planejar aquisição para um prazo longo de fornecimento pode induzir a erros e elevar a necessidade de dispensas emergenciais e, conseqüentemente, de custos associados. Ainda convém destacar que quando se trata de tecnologias em saúde, como medicamentos, por mais previsível que possa parecer a demanda, os procedimentos que garantem o acesso não tem comportamento linear. Muitas variáveis podem influenciar fortemente e, muitas vezes, retardar ou impedir a execução ordenada do planejamento;

Elaboração de Estudo Técnico Preliminar - Nesta etapa, é fundamental estimar os riscos inerentes ao processo de contratação, tais como o risco de desabastecimento, especialmente envolvendo medicamentos indispensáveis à assistência de serviços essenciais, validade dos produtos e as variações cambiais. Entre esses, um dos riscos mais críticos pode ser o desabastecimento, especialmente quando há um gasto excessivo de tempo na fase de planejamento, comprometendo a continuidade do fornecimento e a regularidade do acesso. O tempo prolongado, certamente é uma característica que não agrega valor ao processo e pode resultar em riscos potenciais ao sistema de saúde.

Definição do Valor Estimado - Nesta fase é estimado o valor unitário dos itens a serem adquiridos. Embora a Câmara de Regulação do Mercado de Medicamentos (CMED) balize o preço máximo da aquisição de medicamentos ao setor público, sua

utilização para compor o preço estimado da contratação é vedada pelos órgãos de controle. Como exemplo podemos citar o TCU, que veda, de forma explícita, a utilização da CMED para aquisição de medicamentos pelos entes públicos, sendo necessário realizar uma cesta de preços com diversas fontes de pesquisa.

Ainda nesta fase podemos citar alguns grandes entraves da contratação, primeiro na etapa de levantamento do valor estimado, pois gasta-se um grande tempo para sua realização. Após essa etapa, a fase de disputa dos fornecedores, acontece, na grande maioria dos processos, com no mínimo 60 (sessenta) dias do momento de cálculo do valor estimado. Esse intervalo é significativo, principalmente, em um mercado que sofre influência muitas vezes cambial, aumentando as chances de fracasso do item, desprendendo energia e tempo do poder público sem à garantia da contratação e fornecimento.

Por fim, não é incomum, mesmo após registrar os preços no processo licitatório, a contratada ainda não conseguir manter o valor registrado durante o período de contrato, levando a administração pública a realizar dispensas emergenciais para garantir o abastecimento com regularidade. Estas dificuldades geram transtornos e danos intangíveis ao processo assistencial, pois as rupturas de estoque provocadas por ausência de cobertura contratual impedem o acesso às tecnologias em saúde, comprometendo, seriamente, a assistência prestada, muitas vezes, a pacientes graves.

Fase externa - Nesta fase acontece a habilitação das empresas e disputa do certame, com prazo mínimo de 8 (oito) dias úteis, entre a publicação da intenção e o início da disputa. Nesse prazo inicial, já se verifica a evidência da não razoabilidade. Estamos vivendo a era da Inteligência Artificial e a nova Lei de Licitações e Contratos não trouxe inovações considerando esse contexto, mantendo a necessidade de ainda se prolongar o processo por dezenas de dias até a conclusão da fase externa do respectivo certame. Esse tempo de espera, potencialmente, aumenta os riscos de flutuações de preços e, consequentemente, de ausência de êxito nos resultados dos certames, ocasionando prejuízos relacionados à ausência de cobertura contratual.

Execução contratual e fornecimento - Nesta fase, a empresa inicia a entrega dos produtos. Infelizmente, o que é muito comum, é a fragilidade na execução contratual, seja pela falha no planejamento da demanda inicial ou até mesmo pela falta de capacidade de fornecimento das empresas vencedoras. Qual empresa, ao ganhar uma licitação por registro de preços, irá iniciar reserva de estoque? O próprio instrumento não gera a obrigatoriedade de entrega. Por outro lado, se o estado firmar o contrato oriundo, ou não, da ata, geraria uma obrigatoriedade na aquisição dos medicamentos, podendo trazer ainda mais prejuízo ou dano ao erário.

Nóbrega e Torres (2023, p. 56-57) argumentam que a NLLCA “repete a lógica burocrática e formalista da legislação anterior, sem refletir sobre as inovações tecnológicas e sociais que impactam e continuarão impactando as formas de comunicação e contratação”. A contratação, ora em análise, visa suprir a necessidade

continua de aquisição de medicamentos hospitalares para atendimento das unidades de saúde geridas pela Secretaria Estadual de Saúde de Pernambuco (SES/PE). A medida contempla a implementação de uma estratégia de aquisição abrangente e imediata, aplicável, simultaneamente, a todas as unidades hospitalares estaduais, considerando a essencialidade dos medicamentos para a manutenção da assistência à saúde da população. É importante destacar que é preciso garantir a prestação da assistência de maneira ininterrupta. Para isso, é essencial que sejam investidos todos os esforços administrativos, para a garantia da cobertura contratual, capaz de contribuir com a regularidade no abastecimento de medicamentos padronizados e essenciais à prática clínica. Inserido nesse contexto, ainda é fundamental que haja planos de contingência, com capacidade de resposta rápida, especialmente para atendimentos de unidades que prestam serviços a pacientes de emergência e em estado crítico.

1.2. A Relevância Estratégica do Caso Pernambuco: Perfil Demográfico e Estrutura da Rede de Saúde (SES/PE)

Pernambuco é uma das 27 unidades federativas do Brasil, localizado no centro-leste da Região Nordeste e banhado pelo Oceano Atlântico. Com 98.146,32 km² de extensão territorial, abriga 184 municípios e o Distrito Estadual de Fernando de Noronha. O estado possui população estimada em 9.051.113 habitantes (IBGE/2022), sendo cerca de 85% dependentes do Sistema Único de Saúde (SUS). O estado está organizado em 12 Regiões de Saúde, agrupadas em quatro macrorregiões: Metropolitana, Agreste, Sertão e Vale do São Francisco/Araripe, com o objetivo de integrar a organização, planejamento e execução dos serviços de saúde.

A SES/PE é a maior estrutura administrativa do Governo do Estado e a segunda maior secretaria estadual de saúde do Brasil, contando com 64 unidades de saúde, sendo:

- 15 Unidades de Pronto Atendimento (UPAs),
- 14 Unidades Pernambucanas de Atenção Especializada (UPAEs),
- 01 UPAE de Reabilitação,
- 34 hospitais de média e alta complexidade,
- 29 unidades da Farmácia de Pernambuco,
- Além de órgãos vinculados como LAFEPE, LACEN, HEMOPE, APEVISA, entre outros.

Destacam-se nesta estrutura os seis maiores hospitais da gestão direta (Hospital da Restauração, Getúlio Vargas, Barão de Lucena, Otávio de Freitas, Agamenon Magalhães e o Regional do Agreste), que juntos, em 2023, realizaram 118.737 atendimentos. Os hospitais regionais, no mesmo ano, realizaram 53.933 atendimentos. De janeiro a agosto de 2024, os grandes hospitais somaram 71.111 atendimentos e os regionais 36.955.

Essa rede atende, aproximadamente, 7,5 milhões de pessoas — 88% da população estadual — que têm no SUS seu único plano de saúde.

1.3. Objetivo da Nota Técnica: Analisar as Causas da Ineficiência Contratual e Fundamentar a Busca por Modelos Alternativos

Esta Nota Técnica tem por objetivo **analisar de forma crítica e multidimensional as causas fundamentais da ineficiência** que marcam os processos de contratação de medicamentos pela Secretaria de Estado de Saúde de Pernambuco (SES/PE). Para além de descrever os sintomas do problema — como os altos índices de licitações desertas ou fracassadas e as recorrentes rupturas contratuais —, o estudo busca **identificar a relação de causalidade entre a fluidez intrínseca do mercado farmacêutico e a rigidez dos modelos convencionais de aquisição**. Com base nessa diagnose robusta, fundamentada em evidências empíricas e análise técnica, o documento pretende **subsidiar tecnicamente a busca e a eventual adoção de modelos alternativos de contratação**, mais ágeis, flexíveis e resilientes, capazes de assegurar a continuidade do abastecimento, a economicidade do gasto público e, por consequência, a integralidade da assistência à saúde no estado.

2. METODOLOGIA

2.1. Fontes de Dados e Informações

A investigação pautou-se na triangulação de fontes de dados primárias e secundárias, de origem oficial e reconhecida idoneidade técnica, garantindo a confiabilidade e a abrangência da análise. Foram utilizadas as seguintes fontes:

- **Dados de Preços e Compras Públicas:** Consulta sistemática ao *Painel de Preços* do Governo Federal, plataforma oficial que consolida os preços homologados em licitações de todo o país.
- **Dados Estaduais de Consumo e Contratação:** Extração de dados do sistema CEOS (Controle de Estoques e Outros Suprimentos) da SES/PE, abrangendo o histórico de consumo, valores contratados e execução orçamentária das unidades hospitalares estaduais.
- **Dados Estaduais de Processamento de Licitações:** Extração do Pe-Integrado (Sistema de gestão integrada de compras, contratos e licitações do Estado de Pernambuco) e sistema E-Fisco (sistema de gestão fiscal do estado) abrangendo o histórico de licitações e dos valores contratados e execução orçamentária do estado.
- **Indicadores Setoriais:** Acompanhamento do Índice de Preços de Medicamentos para Hospitais (IPM-H), calculado mensalmente pela Fundação Instituto de Pesquisas Econômicas (FIPE) a partir de transações reais da plataforma Bionexo, fornecedora de relevante atuação no mercado institucional.
- **Relatórios de Apoio à Gestão:** Análise do relatório elaborado pela consultoria da Sociedade Benéfico Israelita Brasileira Hospital Albert Einstein, contratada para assessorar a SES/PE no aperfeiçoamento de sua gestão de suprimentos.

- **Dados Regulatórios e de Mercado:** Consulta ao *Anuário Estatístico do Mercado Farmacêutico 2024*, publicado pela Câmara de Regulação do Mercado de Medicamentos (CMED), e a notas técnicas oficiais da Agência Nacional de Vigilância Sanitária (Anvisa).

- **Revisão de Literatura Especializada:** Busca por artigos científicos, estudos técnicos e análises publicados em periódicos especializados e anais de congressos, com foco em gestão de compras públicas, economia da saúde e dinâmica do mercado farmacêutico.

2.2. Período de Análise

O estudo concentrou sua análise principal no período de **julho de 2024 a junho de 2025**, considerado representativo para capturar a volatilidade recente do mercado. No entanto, para contextualizar e identificar tendências de longo prazo, **séries históricas comparativas** foram incorporadas, estendendo-se a exercícios anteriores, conforme a disponibilidade dos dados em cada fonte.

2.3. Abordagem Analítica

A abordagem metodológica adotada é mista, combinando técnicas quantitativas e qualitativas para uma compreensão abrangente do fenômeno estudado:

- **Análise Estatística Descritiva:** Aplicada aos dados de preços e consumo para cálculo de medidas de tendência central (média, mediana) e de dispersão (desvio-padrão, amplitude), permitindo quantificar a volatilidade e o comportamento dos valores no período.

- **Análise Comparativa:** Estruturou-se a comparação entre os preços e resultados de contratação no Estado de Pernambuco e os observados em nível nacional, identificando particularidades e tendências comuns.

- **Análise Documental:** Realizou-se o exame minucioso de um *corpus* documental composto por comunicações formais de fornecedores (solicitações de reequilíbrio econômico, negativas de adesão a atas), relatórios de gestão e registros administrativos internos. Essa análise qualitativa buscou evidenciar as causas e os efeitos das rupturas contratuais, complementando a perspectiva numérica com a dimensão prática e operacional do problema, demonstrando as dificuldades reais que envolvem a execução dos contratos que não corresponde a um modelo linear.

3. A FLUIDEZ ESTRUTURAL DO MERCADO FARMACÊUTICO: UMA ANÁLISE MULTIDIMENSIONAL

3.1. Variação de Preços

A fluidez do mercado de medicamentos e insumos hospitalares é um fenômeno amplamente reconhecido, caracterizado por constantes flutuações nos preços e na

disponibilidade dos produtos. Essa volatilidade é influenciada por diversos fatores, tanto de ordem nacional quanto internacional, tais como ajustes de mercado baseados em inflação, variações no valor do dólar, mudanças nas políticas de preços das indústrias farmacêuticas, a dinâmica da oferta e demanda, e até mesmo eventos globais, como conflitos internacionais e guerras, que impactam a cadeia de suprimentos e os custos de produção.

A fluidez do mercado de medicamentos pode ser comprovada por meio de dados concretos e estudos que evidenciam a intensa variação de preços e a dificuldade de previsibilidade nas contratações. A seguir, destacam-se algumas questões que corroboram com essa afirmação.

3.1.1. Evidências Empíricas de Volatilidade de Preços em Pernambuco:

✓ Análise de preços públicos de medicamentos de alta importância clínica e financeira, considerando o histórico das compras no Estado de Pernambuco e consulta à preços nacionais (Painel de Preços)

A análise da série histórica de preços públicos contratados constitui ferramenta essencial para compreender a dinâmica de formação de preços no mercado farmacêutico. Nesse contexto, foi realizada consulta sistemática ao Painel de Preços, abrangendo o período de julho/2024 a junho/2025, com o objetivo de identificar os valores homologados para um conjunto de medicamentos de elevada criticidade clínica e financeira, classificados como sendo da Curva A, na rede de hospitais de referência, de administração direta em Pernambuco. Além do levantamento em nível nacional, foram também consolidados os preços médios dos medicamentos adquiridos pelo Estado de Pernambuco para o mesmo período e para a mesma amostra (registrados na base CEOS - plataforma do operador logístico contratado), o que permitiu analisar o comportamento dos preços localmente e identificar variações relevantes para o planejamento do abastecimento.

A escolha desse grupo representado na Planilha 01 justifica-se pela sua relevância estratégica, tanto clínico quanto financeiro, para a manutenção da assistência à saúde, uma vez que rupturas de estoque ou quebras contratuais impactam diretamente o planejamento e a continuidade do cuidado. A reposição de estoques mediante novas contratações é medida complexa e de desfecho não imediato, podendo comprometer a regularidade do fornecimento e gerar riscos assistenciais.

Planilha 01 – Relação de medicamentos de importância clínica e financeira

E-fisco	Descrição do Medicamento	Unidade de medida	Valor global médio (julho/24 a junho/25)
399281	IMUNOGLOBULINA HUMANA 5G,FRASCO-AMPOLA - FRASCO-AMPOLA	FRASCO-AMPOLA	R\$ 2.266.804,29
	MEROPENEM - 1G PO P/SOL. INJ. IV FRASCO-AMPOLA -	FRASCO-	R\$ 3.158.858,54

073777	FRASCO-AMPOLA	AMPOLA	
116360	CLORETO DE SODIO - 0,9 % 500 ML (SISTEMA FECHADO)	UNIDADE	R\$ 3.919.209,62
080579	ALBUMINA HUMANA - 200MG/ML, FRASCO-AMPOLA 50ML - FRASCO-AMPOLA 50,000 MILILITRO	FRASCO-AMPOLA	R\$ 1.934.859,41
071235	DIPIRONA SODICA - 500MG/ML, AMPOLA 2ML - AMPOLA 2,000 MILILITRO	AMPOLA	R\$ 3.180.269,82
076040	PIPERACILINA - 4G+ TAZOBACTAM 500MG SOL INJ, FRASCO AMPOLA	FRASCO-AMPOLA	R\$ 2.923.314,47
116360	CLORETO DE SODIO - 0,9 % 250 ML (SISTEMA FECHADO)	UNIDADE	R\$ 1.518.928,85
086860	SELANTE DE FIBRINA 1 ML + DISPOSITIVO DE TRANSFERENCIA - FRASCO-AMPOLA 1,000 MILILITRO	FRASCO-AMPOLA	R\$ 612.460,41
080714	DEXTROCETAMINA (ESCETAMINA) - 50MG/ML SOL. INJ - FRASCO-AMPOLA 10,000	FRASCO-AMPOLA	R\$ 1.239.4208,98
206556	TERLIPRESSINA, ACETATO - 1 MG, PO LIOFILIZADO PARA SOLUCAO INJETAVEL, FA - FRASCO-AMPOLA	FRASCO-AMPOLA	R\$ 442.333,84
086895	SEVOFLURANO - 1ML/ML, SOL. INALATORIA, FRASCO 250ML - FRASCO 250,000 MILILITRO	FRASCO	R\$ 629.640,47
137929	ANFOTERICINA B LIPOSSOMAL - 50MG, FRASCO-AMPOLA - FRASCO-AMPOLA	FRASCO-AMPOLA	R\$ 334.065,30
088308	PROPOFOL - 10MG/ML, AMPOLA OU FRASCO-AMPOLA 20ML - AMPOLA OU FRASCO-AMPOLA 20,000 MILILITRO	FRASCO-AMPOLA	R\$ 559.057,80
351750	CONTRASTE NAO IONICO DE BAIXA OSMOLARIDADE - COMPOSICAO IODO 300 MG/ML	FRASCO 100ML	R\$ 628.286,91
087751	DEXMEDETOMIDINA, CLORIDRATO SOL. INJ. 100MCG/ML - 2ML - AMPOLA 2,000 MILILITRO	AMPOLA	R\$ 1.546.107,02
116328	AGUA PARA INJECao - 500ML, BOLSA OU FRASCO (SISTEMA FECHADO)	UNIDADE	R\$ 522.058,55
081028	HEPARINA SODICA - 5000 UI/ML SOL. INJ, FRASCO AMPOLA 5ML - FRASCO-AMPOLA 5,000 MILILITRO	FRASCO-AMPOLA	R\$ 419.146,38
082873	ENOXAPARINA SODICA - 60 MG, INJETAVEL, SERINGA PREENCHIDA	SERINGA	R\$ 817.908,68
075931	ENOXAPARINA SODICA - 40MG, SERINGA PREENCHIDA 0,4ML	SERINGA	R\$ 3.515.101,63
196976	OCITOCINA - 5UI/ML SOL. INJ. AMPOLA 1ML - AMPOLA 1,000 MILILITRO	AMPOLA	R\$ 199.412,68
TOTAL			R\$ 41.522.033,65

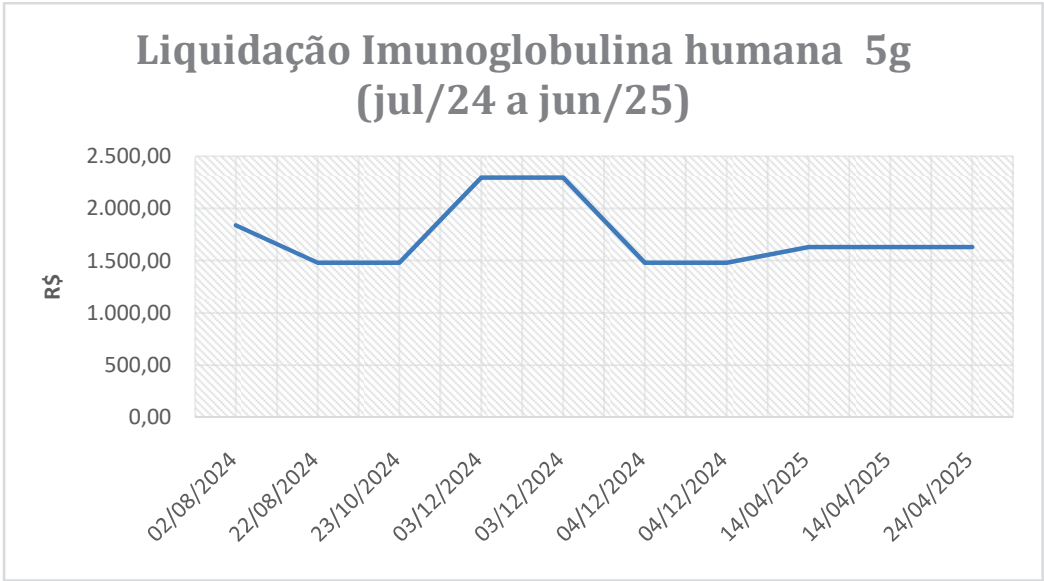
Fonte: Plataforma CEOS, Relatório de Histórico de Consumo das unidades hospitalares, período de julho/2024 a junho/2025

A partir do levantamento de dados no Estado de Pernambuco, foi possível consolidar os valores médios contratados e registrados nas bases CEOS para cada medicamento da amostra no período analisado. Nota-se a magnitude do gasto estadual

no período com este grupo de medicamentos tão sensível a variação de preços, que totalizou **R\$ 41.522.033,65**, em relação ao montante global registrado (custo médio) dos medicamentos distribuídos nos hospitais de referência do estado (HR, HGV, HBL, HAM e HOF) no período (**R\$ 81.238.049,37**).

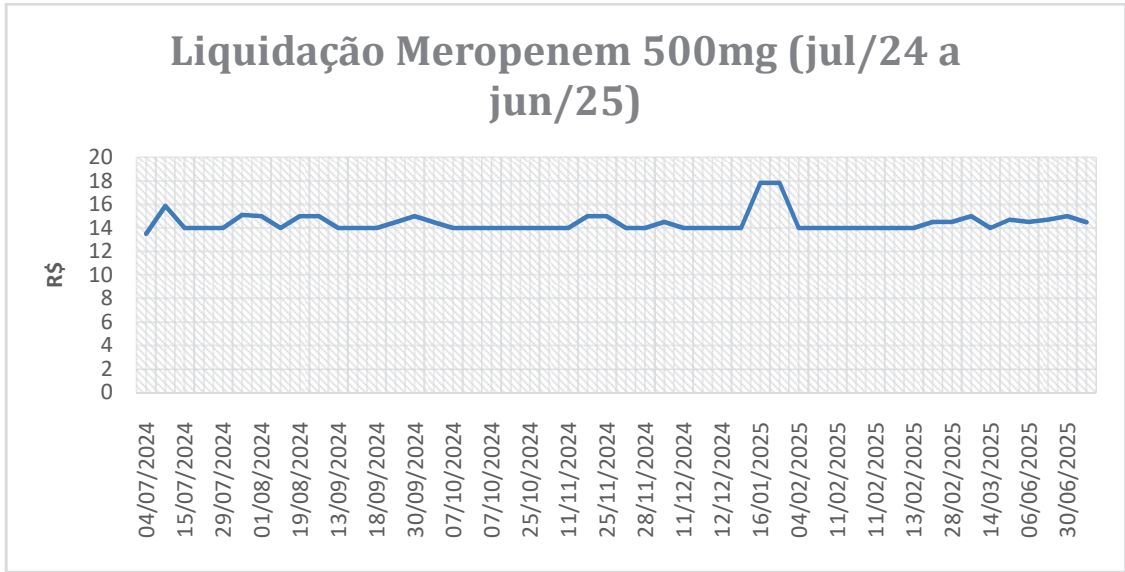
Selecionada a amostra, a partir de dados colhidos no sistema E-fisco, pôde-se colher os valores efetivamente liquidados pelo estado de Pernambuco para o citado grupo. As **Figuras 01-A a 20-A** destacam com clareza as variações e dinâmicas de evolução observadas em nível estadual.

Figura 01-A – Gráfico representativo da variação de preço do medicamento Imunoglobulina humana - concentracao/dosagem 5 g,formafarmacauticapio liofilizado ou solucaoinjectavel,forma de apresentacao frasco-ampola,via de administracao intravenosa



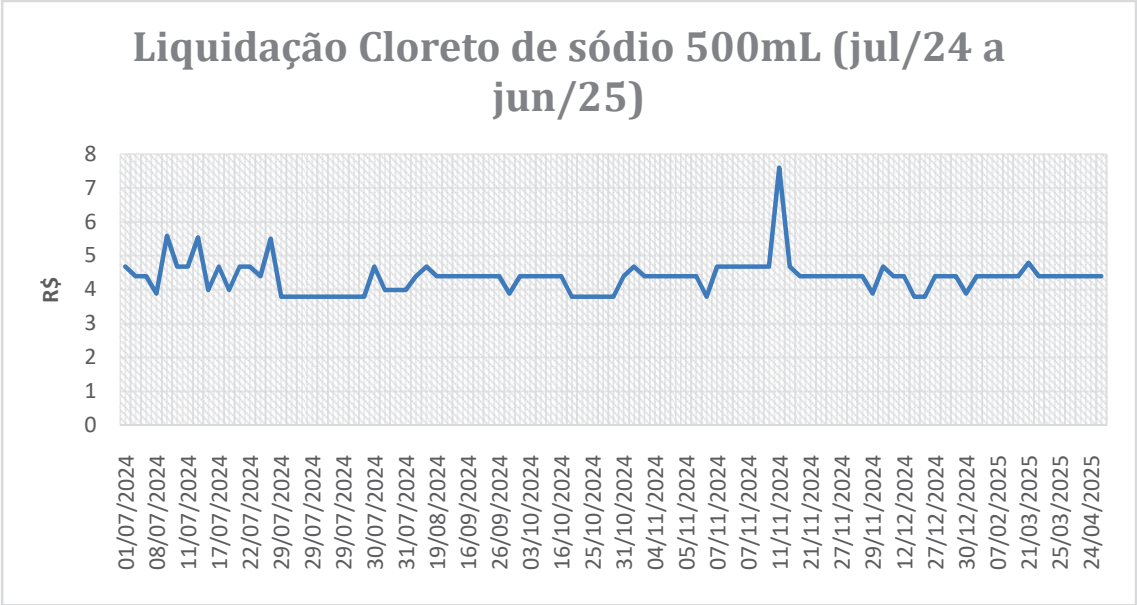
Fonte: Consulta ao E-Fisco

Figura 02-A – Gráfico representativo da variação de preço do medicamento meropenem - concentracao/dosagem 1 g,formafarmacauticapio para solucaoinjectavel,forma de apresentacao frasco-ampola,via de administracao intravenosa



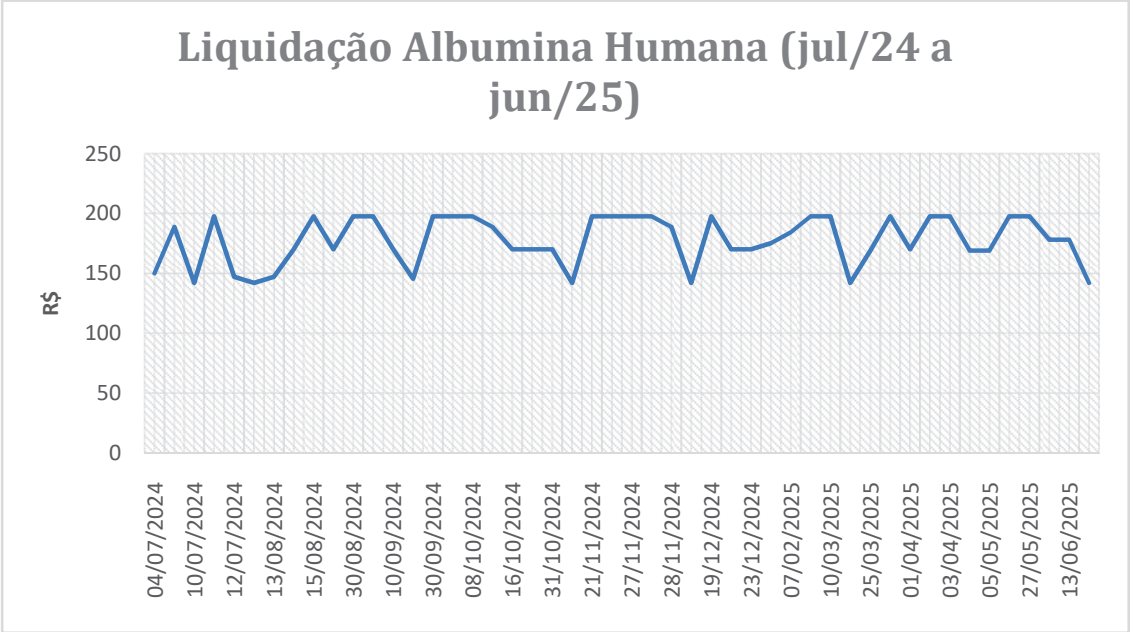
Fonte: Consulta ao E-Fisco

Figura 03-A – Gráfico representativo da variação de preço do medicamento cloreto de sódio - concentracao/dosagem 9 mg/ml,formafarmaceuticasolucaoinjectavel, bolsa ou frasco (sistema fechado),via de administracao parenteral – 500mL



Fonte: Consulta ao E-Fisco

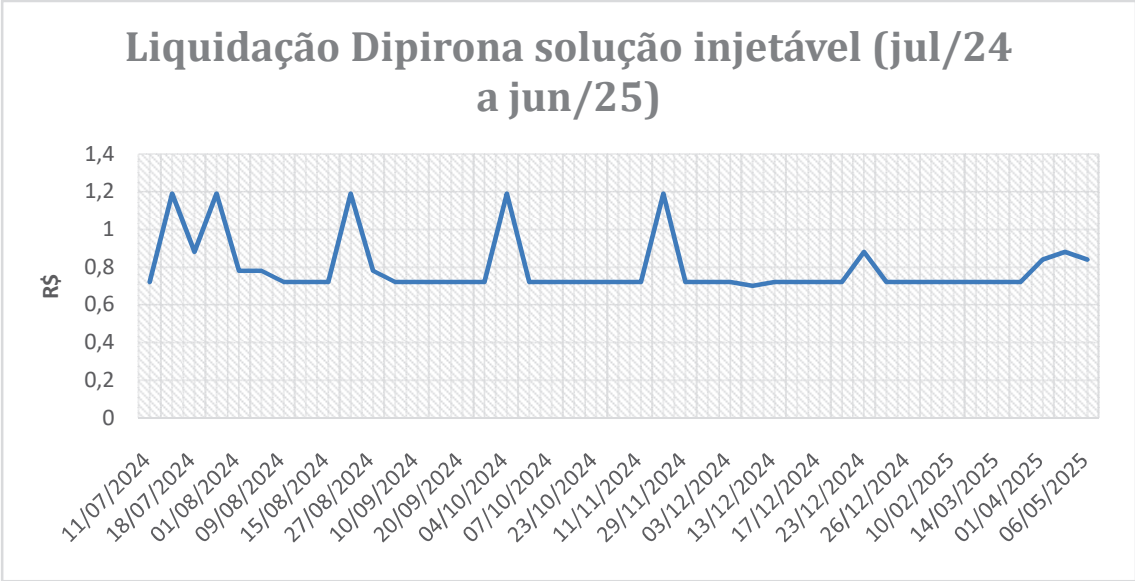
Figura 04-A – Gráfico representativo da variação de preço do medicamento albumina humana - concentracao/dosagem 200 mg/ml,formafarmaceuticasolucaoinjectavel,forma de apresentacao frasco-ampola,via de administracao intravenosa



Fonte: Consulta ao E-Fisco

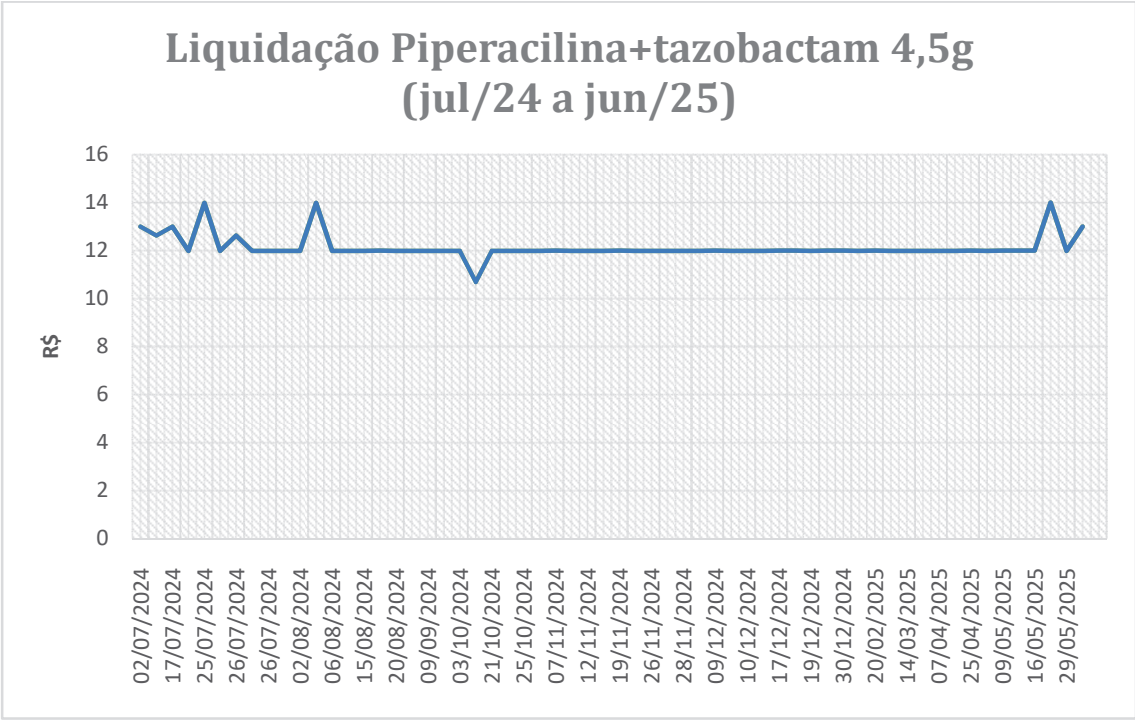
]

Figura 05-A – Gráfico representativo da variação de preço do medicamento dipirona sodica - concentracao/dosagem 500 mg/ml,formafarmaceuticasolucaoinjectavel,forma de apresentacaoampola,via de administracao parenteral



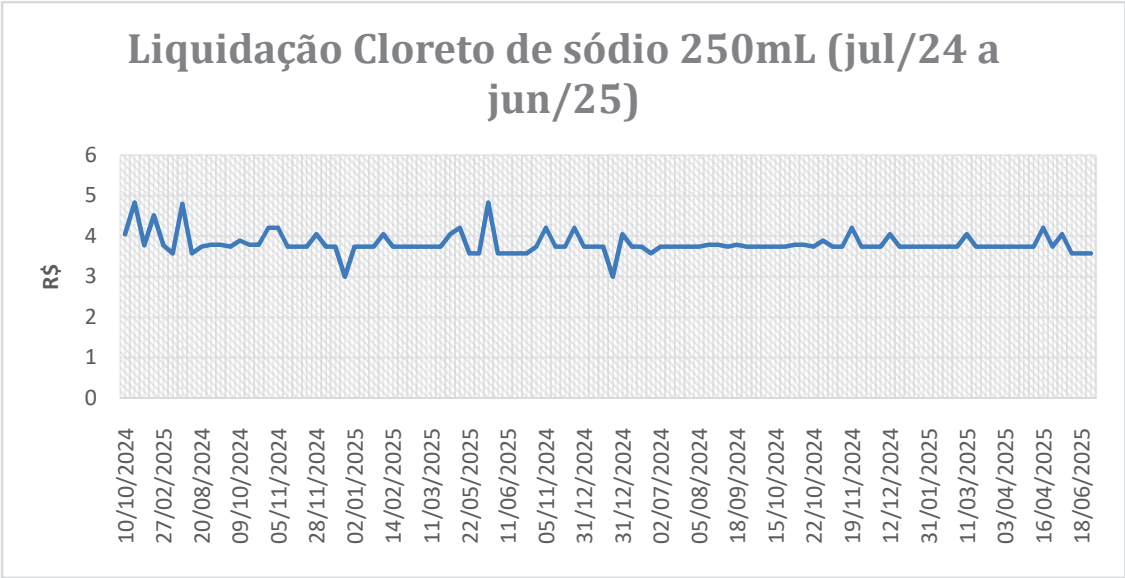
Fonte: Consulta ao E-Fisco

Figura 06-A – Gráfico representativo da variação de preço do medicamento **piperacilinasodica + tazobactamsodico** - concentracao/dosagem 4 g + 500 mg respectivamente,formafarmaceuticapo liofilizado para solucaoinjectavel,forma de apresentacao frasco-ampola,via de administracao intravenosa



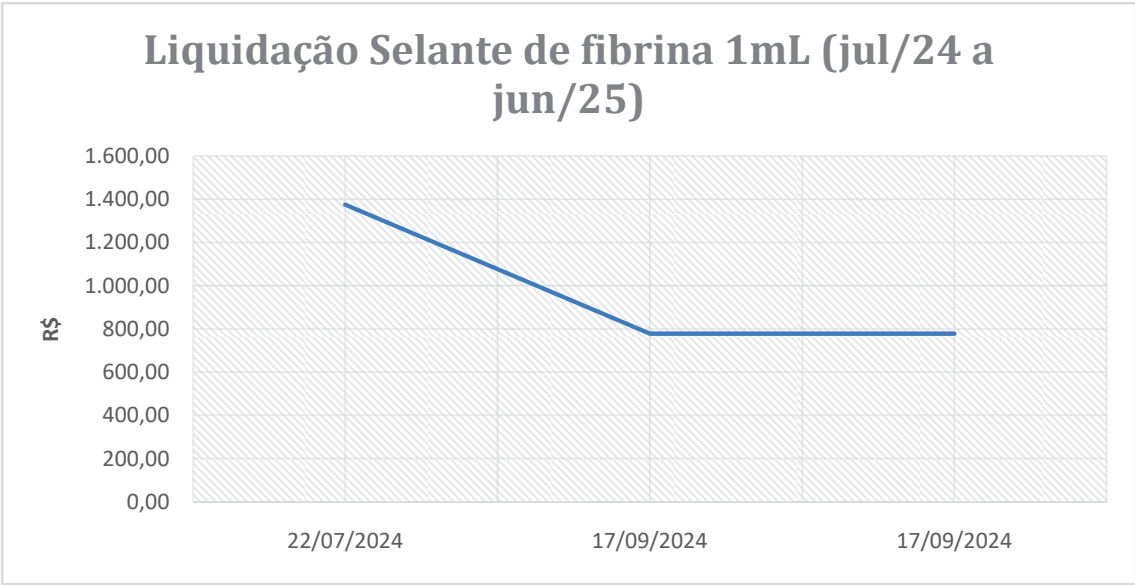
Fonte: Consulta ao E-Fisco

Figura 07-A – Gráfico representativo da variação de preço do medicamento **cloreto de sódio** - concentracao/dosaem 9 mg/ml,formafarmaceuticasolucaoinjectavel,forma de apresentacao bolsa ou frasco (sistema fechado),via de administracao parenteral - 250mL



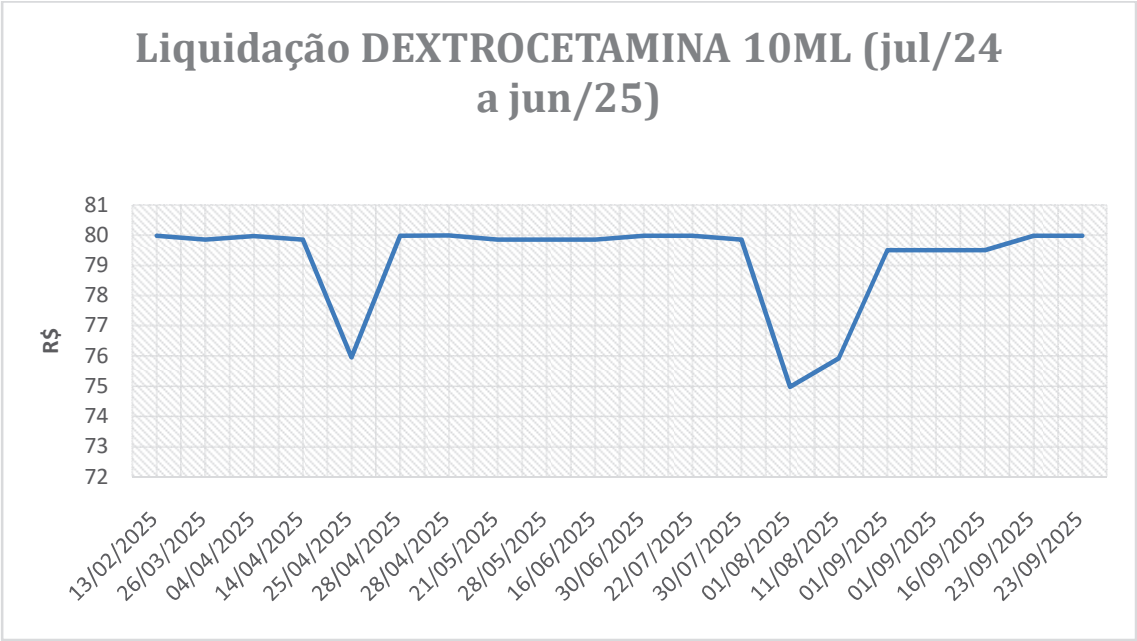
Fonte: Consulta ao E-Fisco

Figura 08-A – Gráfico representativo da variação de preço do medicamento **selante de fibrina** - composicao 1 aprotinina 1000 a 3000 uic/ml + fator xiii de coagulacao 10 a 40 u/ml,composicao 2 fibrinogenio 80 a 120 g/l + trombina 300 a 600 ui/ml,forma de apresentacao frasco-ampola + kit de reconstituicao e aplicacao,via de administracaointralesional e topica(**frasco 1 ml**)



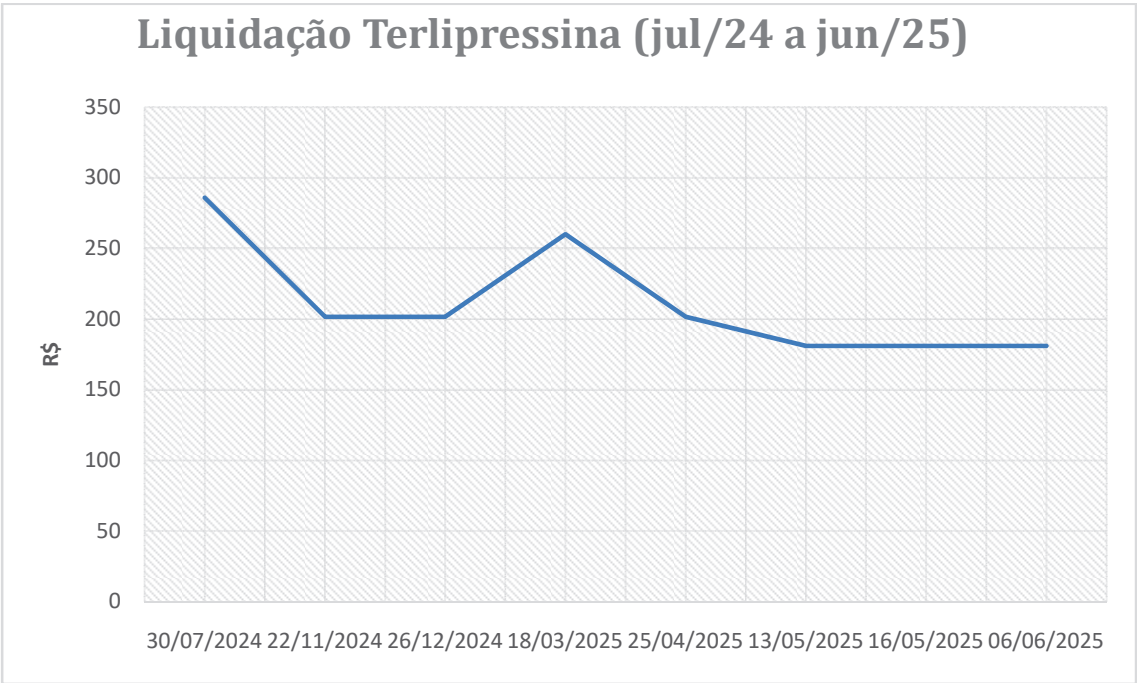
Fonte: Consulta ao E-Fisco

Figura 09-A – Gráfico representativo da variação de preço do medicamento escetamina cloridrato - concentracao/dosagem 50 mg/ml,formafarmaceuticasolucaoinjectavel,forma de apresentacao frasco-ampola,via de administracao parenteral



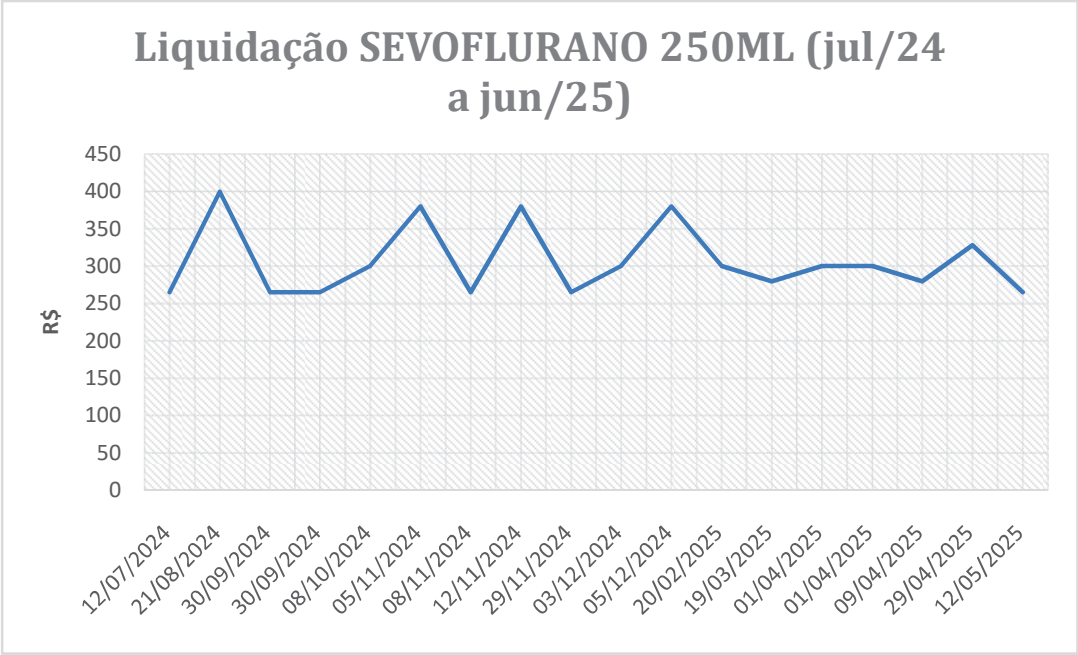
Fonte: Consulta ao E-Fisco

Figura 10-A – Gráfico representativo da variação de preço do medicamento **terlipressina**, acetato - concentracao/dosagem 1 mg,formafarmaceuticapoliophilizado para solucaoinjectavel,forma de apresentacao frasco-ampola,via de administracao intravenosa



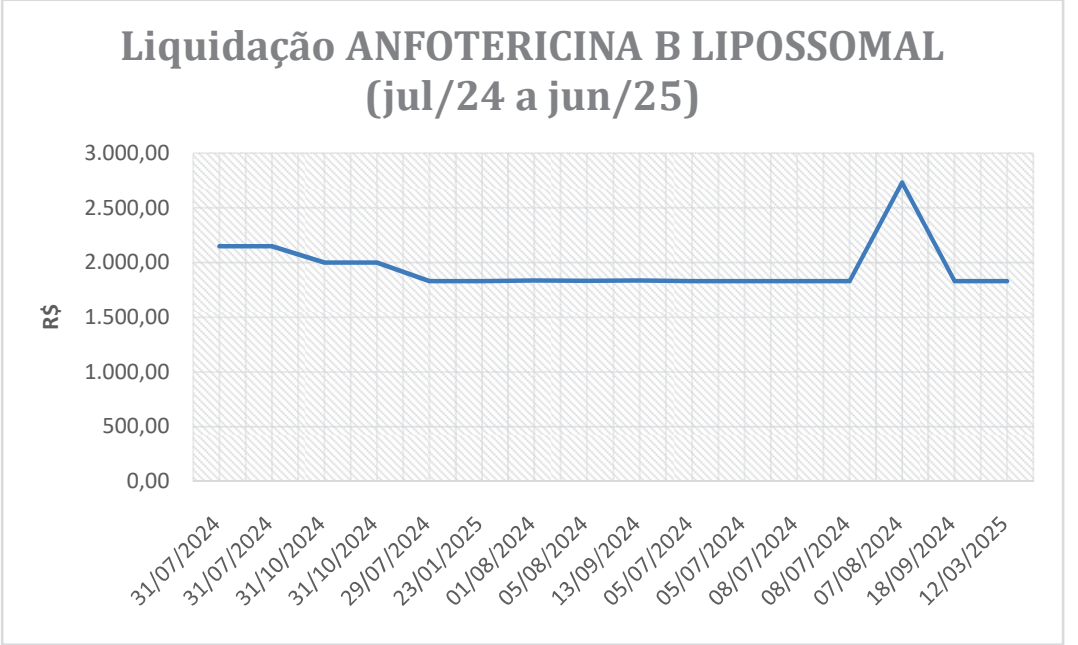
Fonte: Consulta ao E-Fisco

Figura 11-A – Gráfico representativo da variação de preço do medicamento sevoflurano - concentracao/dosagem 1 ml/ml,formafarmaceticaliquidoanestesicoinalante,forma de apresentacaofrasco,via de administracaoinalatoria – 250mL



Fonte: Consulta ao E-Fisco

Figura 12-A – Gráfico representativo da variação de preço do medicamento anfotericina b lipossomal - concentracao/dosagem 50 mg,formafarmaceticapoliolizadoinjetavel,forma de apresentacaofrascoampola,via de administracao intravenosa



Fonte: Consulta ao E-Fisco

Figura 13-A – Gráfico representativo da variação de preço do medicamento propofol - concentracao/dosagem 10 mg/ml,formafarmaceuticaemulsaoinjectavel,forma de apresentacao ampola ou frasco-ampola,via de administracao intravenosa

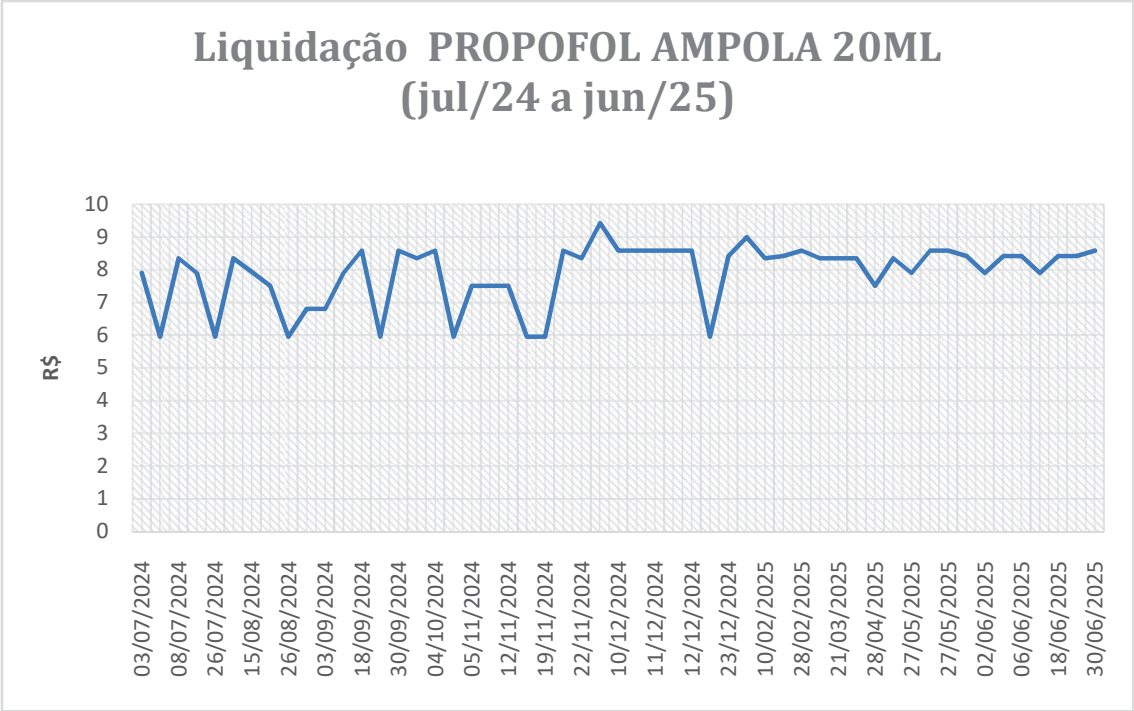


Figura 14-A – Gráfico representativo da variação de preço do medicamento contraste naoionico de baixa osmolaridade - composicao iodo 300 mg/ml,formafarmaceuticasolucaoinjectavel,forma de apresentacao frasco-ampola,via de administracao intravenosa

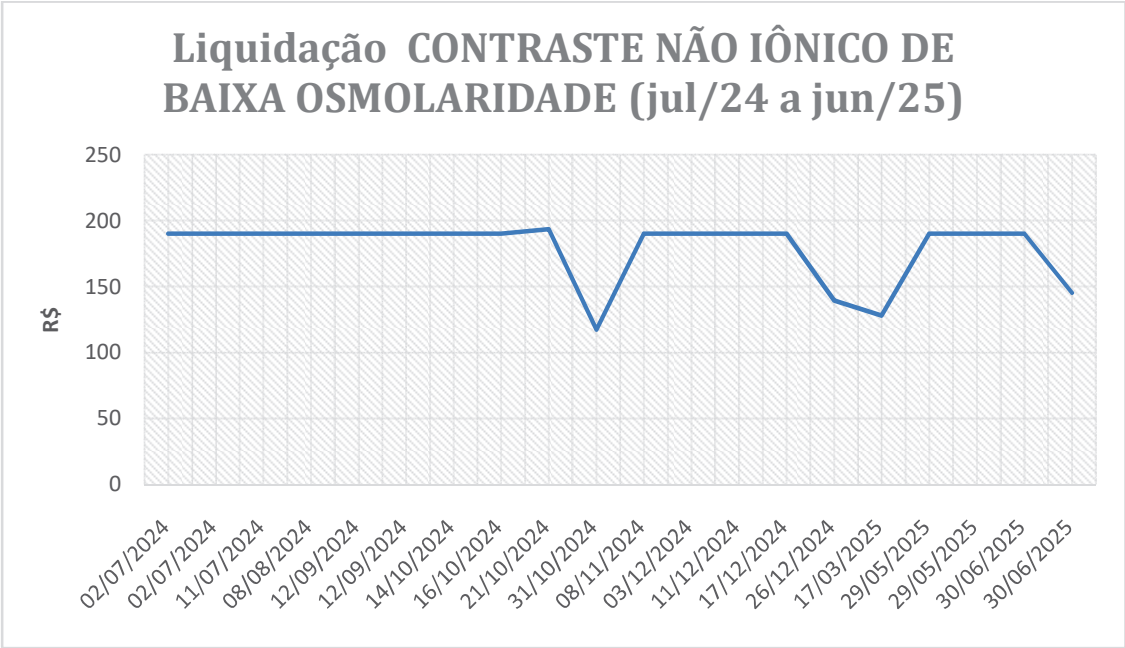
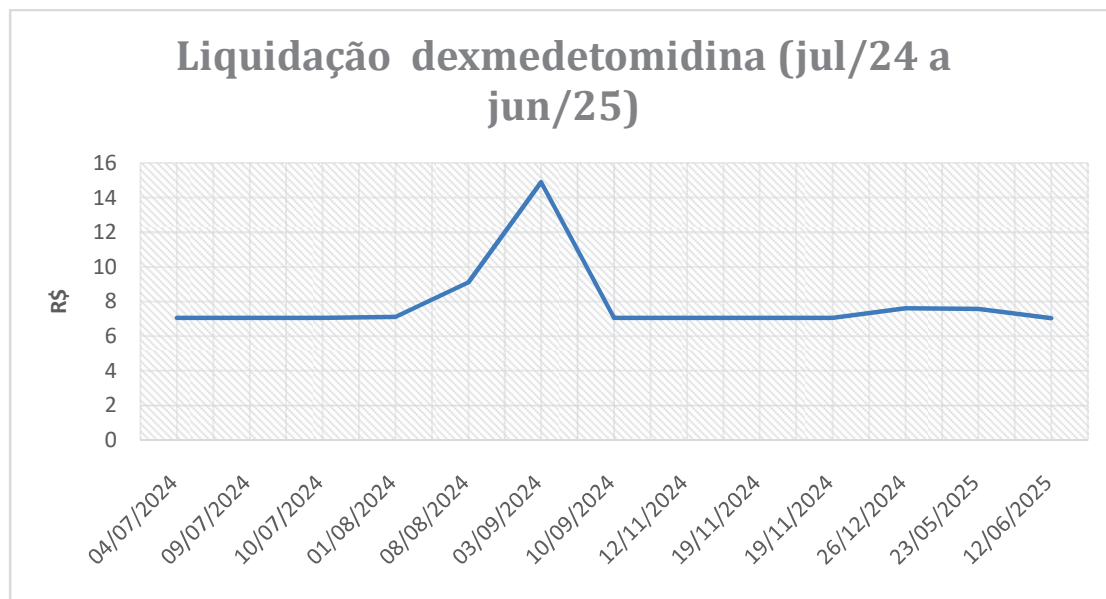
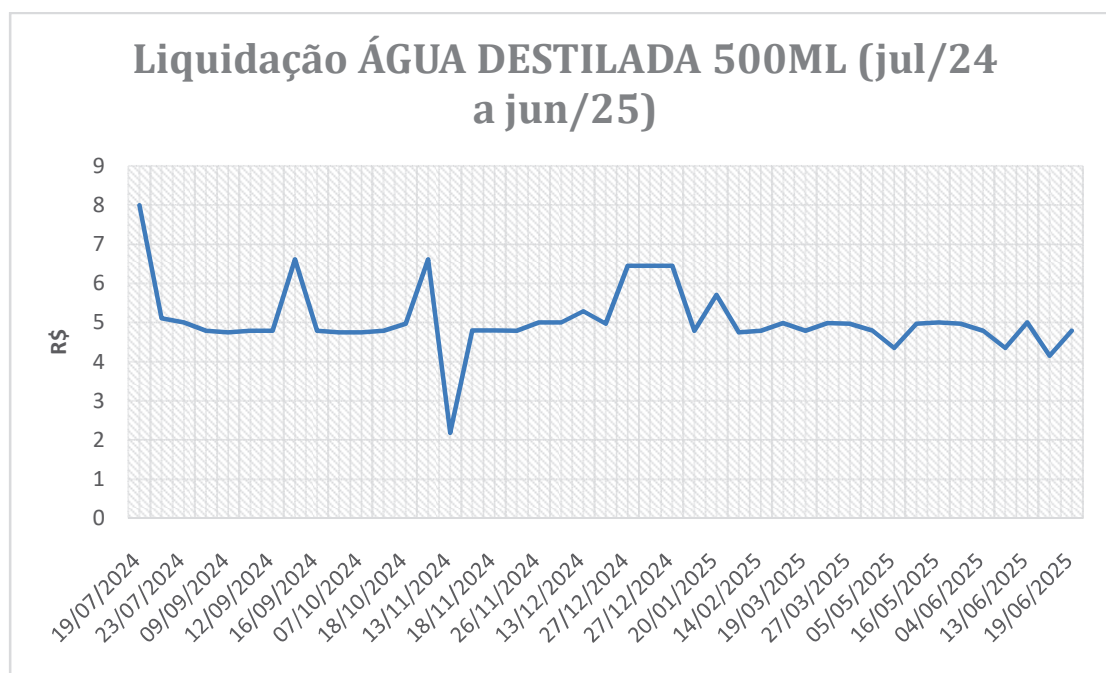


Figura 15-A – Gráfico representativo da variação de preço do medicamento **dexmedetomidina**, cloridrato - concentracao/dosagem 0,1 mg/ml,formafarmaceuticasolucaoinjectavel, frasco-ampola,via de administracao parenteral



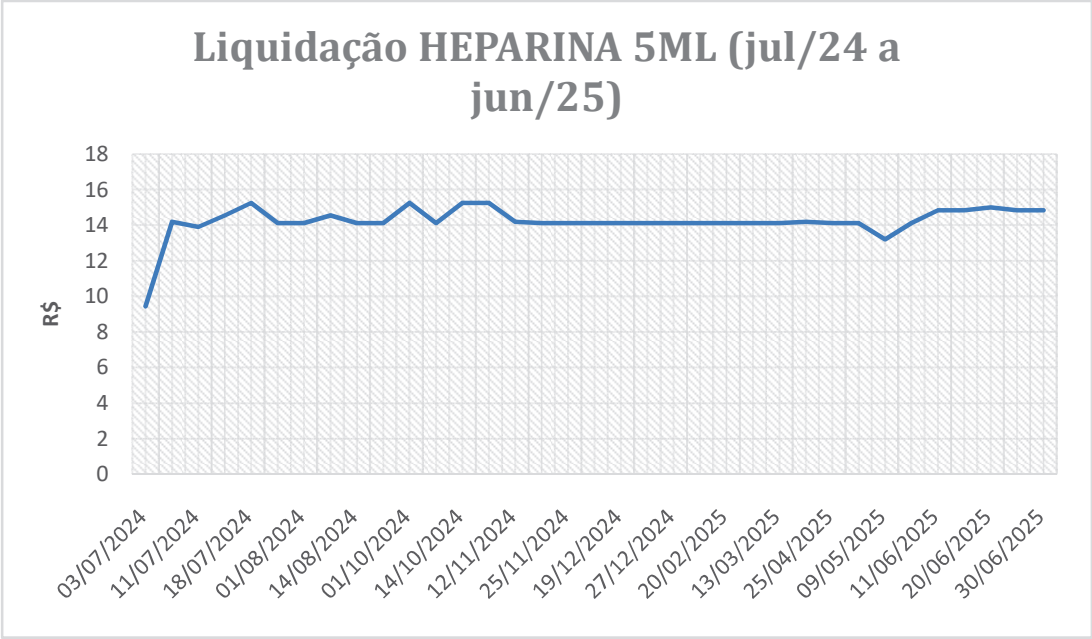
Fonte: Consulta ao E-Fisco

Figura 16-A – Gráfico representativo da variação de preço do medicamento **agua para injecao** - forma farmaceuticasolucaoinjectavel,forma de apresentacao bolsa ou frasco (sistema fechado),via de administracao parenteral



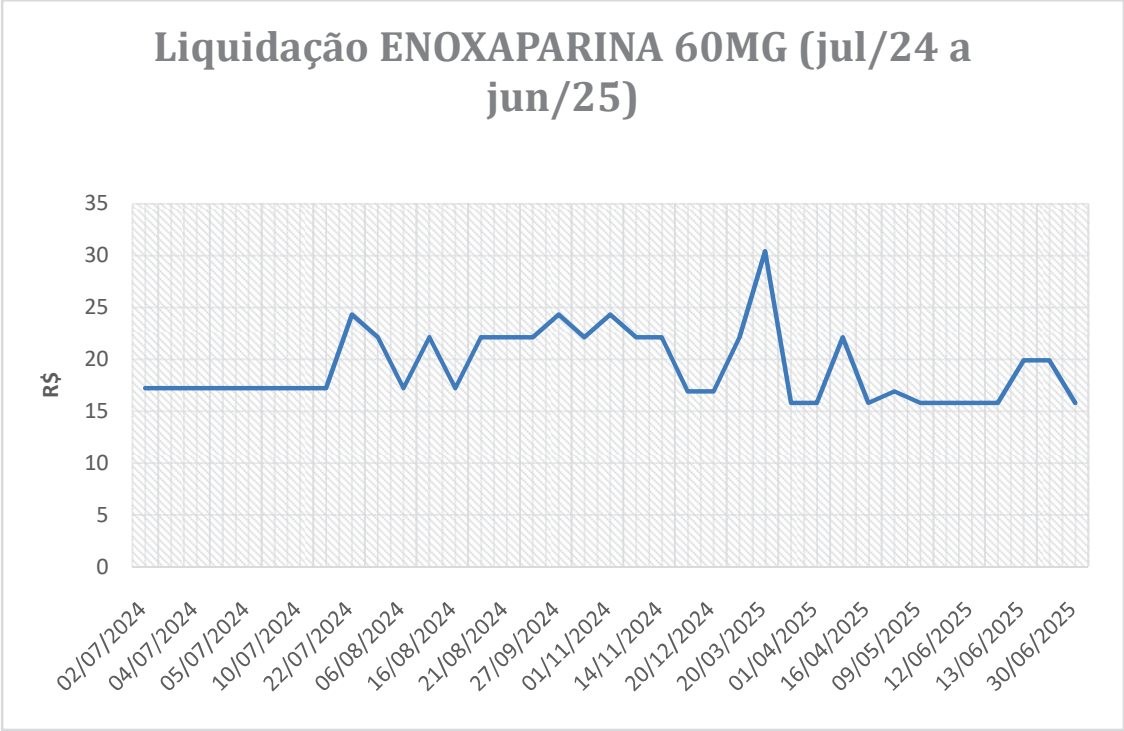
Fonte: Consulta ao E-Fisco

Figura 17-A – Gráfico representativo da variação de preço do medicamento **heparina sodica** - concentracao/dosagem 5000 ui/ml,formafarmaceuticasolucaoinjectavel,forma de apresentacao frasco-ampola,via de administracao parenteral



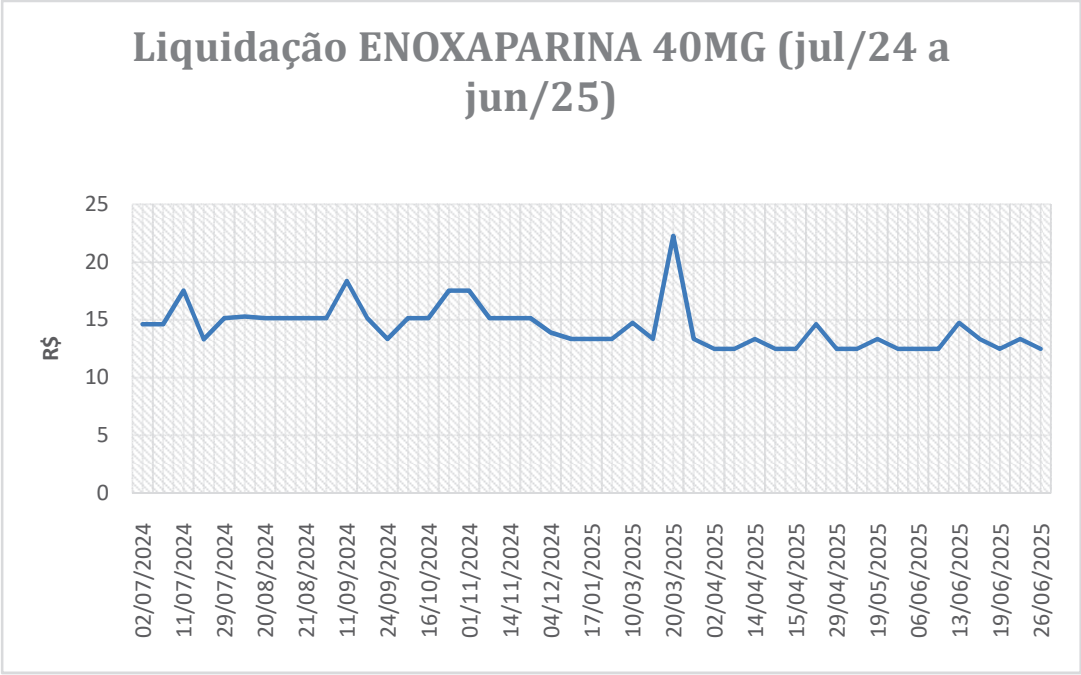
Fonte: Consulta ao E-Fisco

Figura 18-A – Gráfico representativo da variação de preço do medicamento **enoxaparina sodica** - concentracao/dosagem 60 mg,formafarmaceuticasolucaoinjectavel,forma de apresentacao seringa preenchida,via de administracao parenteral



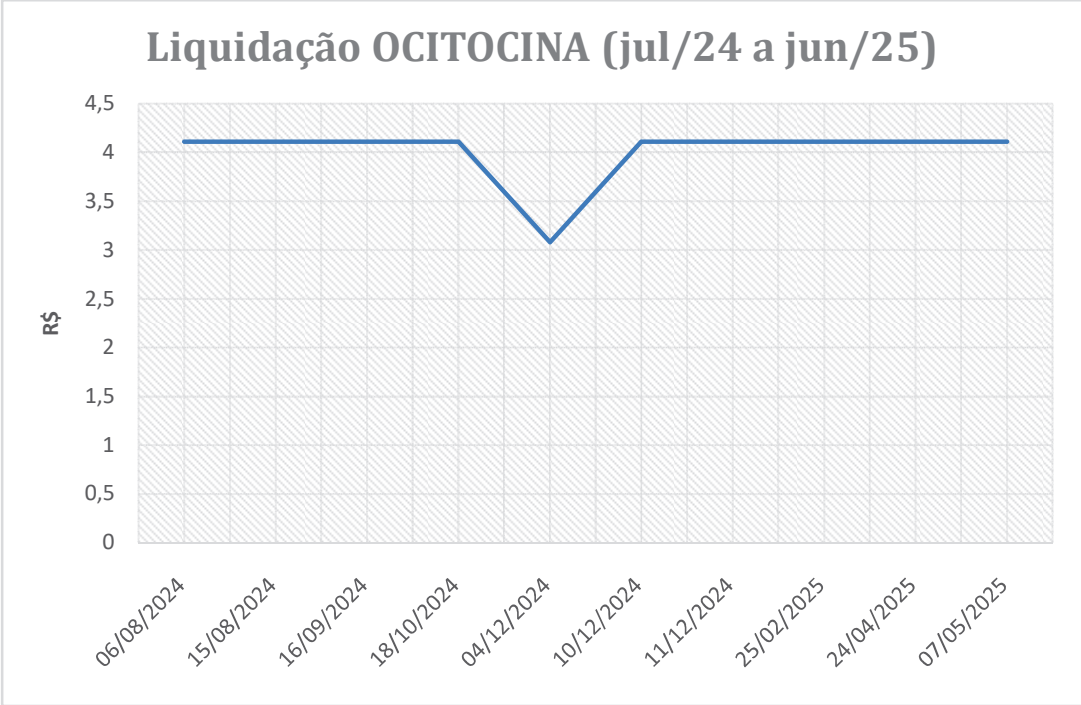
Fonte: Consulta ao E-Fisco

Figura 19-A – Gráfico representativo da variação de preço do medicamento enoxaparina sodica - concentracao/dosagem 40 mg,formafarmaceuticasolucaoinjjetavel,forma de apresentacao seringa preenchida,via de administracao parenteral



Fonte: Consulta ao E-Fisco

Figura 20-A – Gráfico representativo da variação de preço do medicamento ocitocina - concentracao/dosagem 5 UI/ml,formafarmaceuticasolucaoinjjetavel,forma de apresentacao ampola,via de administracao parenteral



Fonte: Consulta ao E-Fisco

A partir dos dados apresentados foi possível calcular o preço médio, o desvio-padrão e a amplitude da amostra. A Planilha 02 a seguir apresenta os resultados obtidos, permitindo visualizar o comportamento dos valores e a magnitude de sua variação:

Planilha 02 – Análise Estatística dos Preços Unitários Liquidados da amostra dos Medicamentos (Estado de Pernambuco)

Medicamento	N	Média (R\$)	Variância (s ²)	Desvio Padrão (s)	Coef. de Variação (CV)	Mínimo (R\$)	Máximo (R\$)	Amplitude (R\$)
ANFOTERICINA B	16	1948,69375	56874,19512	238,4831129	12%	1830	2732,95	902,95
IMUNOGLOBULINA	10	1723,12475	103740,4432	322,0876327	18%	1479	2295,75	816,75
SELANTE DE FIBRINA	3	977,4466667	118536,4896	344,291286	35%	778,67	1375	596,33
DEXTROCETAMINA	20	841,25	509360,1974	713,6947508	85%	75	3000	2925
SEVOFLURANO	18	306,5211111	2196,580493	46,86769135	15%	265	399,81	134,81
TERLIPRESSINA	8	211,74625	1566,654741	39,58098964	19%	181	285,9	104,9
CONTRASTE	20	180,4415789	552,2753585	23,50053954	13%	117,37	193,5	76,13
ALBUMINA	48	177,369375	425,6468741	20,63121116	12%	142	197,56	55,56
ENOXAPARINA 60MG	37	19,29356486	12,19986657	3,492830739	18%	15,8	30,43	14,63
MEROPENEM	50	14,444578	0,705979959	0,840226136	6%	13,5	17,8182	4,3182
ENOXAPARINA 40MG	45	14,35432889	3,77556416	1,9430811	14%	12,48	22,24	9,76
HEPARINA	35	14,22838286	0,909041315	0,953436582	7%	9,4366	15,2599	5,8233
PIPERACILINA TAZOBACTAM	60	12,14266667	0,274348701	0,523783066	4%	10,7	14	3,3
DEXMEDETOMIDINA	13	7,901346154	4,757090224	2,181075474	28%	7,04	14,9	7,86
PROPOFOL	53	7,88490566	0,898098549	0,947680615	12%	5,95	9,42	3,47
AGUA 500ML	43	5,061627907	0,746975858	0,864277651	17%	2,18	8	5,82
CLORETO DE SÓDIO 500ML	95	4,376069474	0,251871914	0,501868423	11%	3,8	7,6	3,8
OCITOCINA	10	4,007	0,10609	0,325714599	8%	3,08	4,11	1,03
CLORETO 250ML	102	3,810618627	0,073211357	0,270575973	7%	3	4,832	1,832
DIPIRONA	43	0,795104651	0,023292371	0,152618383	19%	0,7	1,1899	0,4899

Fonte: Elaboração própria com base nos dados do sistema E-fisco.

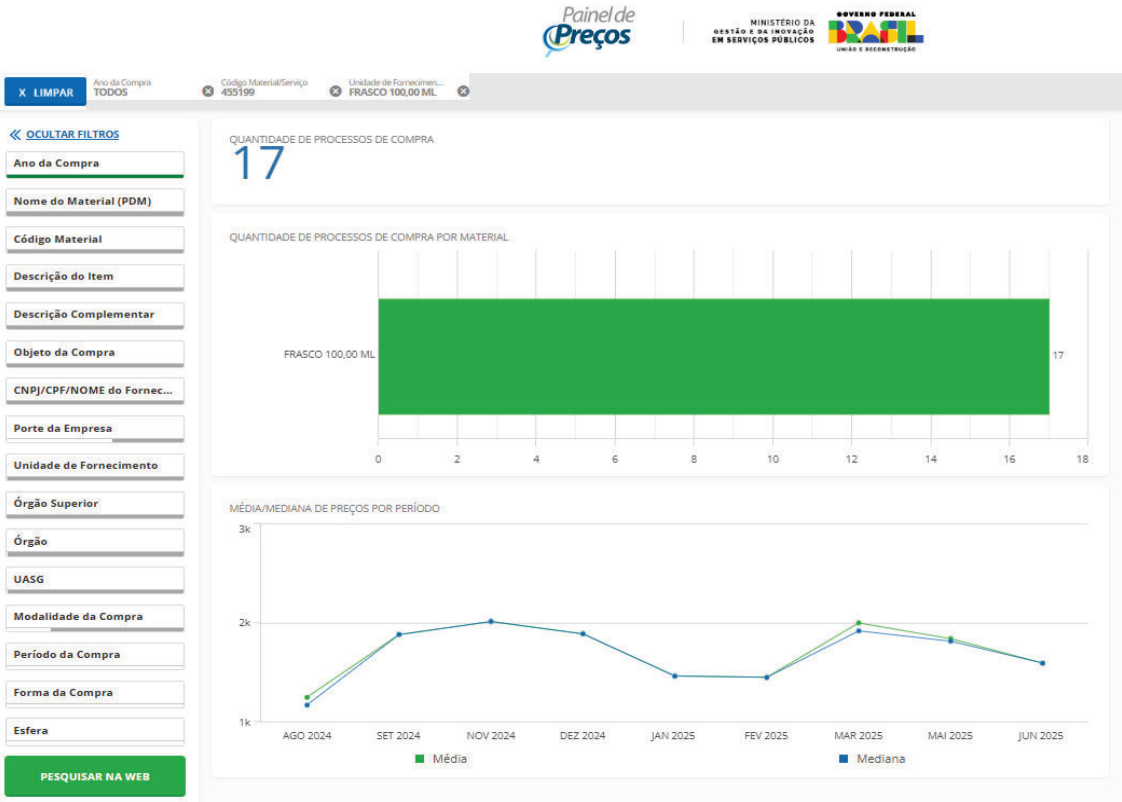
Nota: Os medicamentos estão ordenados pela Média de preço, do maior para o menor. O Coeficiente de Variação (CV) é o principal indicador de volatilidade.

A análise dos preços liquidados no período evidencia variações expressivas, quantificadas por indicadores estatísticos robustos como o desvio-padrão e a amplitude. A volatilidade do mercado é inconteste, com destaque para Coeficientes de Variação (CV) elevados em itens críticos, como a **Dextrocetamina (85%)** e o **Selante de Fibrina (35%)**.

Cumprе ressaltar que essa instabilidade é estrutural, manifestando-se tanto em medicamentos de alto custo quanto em insumos básicos. Tal cenário amplia o desafio gerencial de garantir o abastecimento regular e economicamente vantajoso para toda a rede, demandando monitoramento contínuo do mercado como medida essencial para mitigar riscos de desabastecimento.

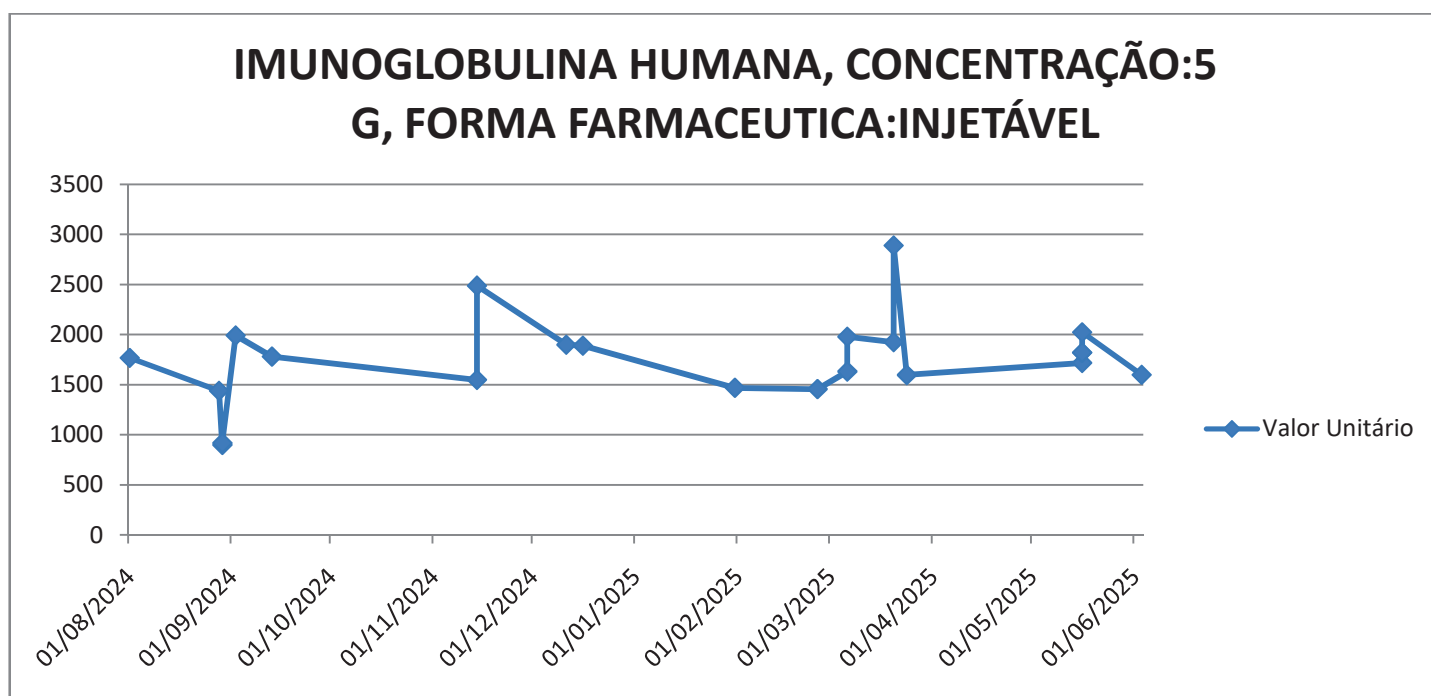
Para aprofundar a análise e permitir uma visão individualizada do comportamento dos mesmos itens em nível nacional, foi realizada pesquisa detalhada da média nacional e dos valores unitários de cada medicamento no **Painel de Preços** (<https://paineldepresos.planejamento.gov.br/>), cujos resultados encontram-se representados nas **Figuras 01-B a 20-B e 01-C a 20-C**.Essas imagens permitem visualizar de forma clara as oscilações e tendências observadas em nível nacional.

Figura 01-B – Captura de tela que representa a variação de preço do medicamento Imunoglobulina humana - concentracao/dosagem 5 g,formafarmacêuticapo liofilizado ou solucaoinjectavel,forma de apresentacao frasco-ampola,via de administracao intravenosa



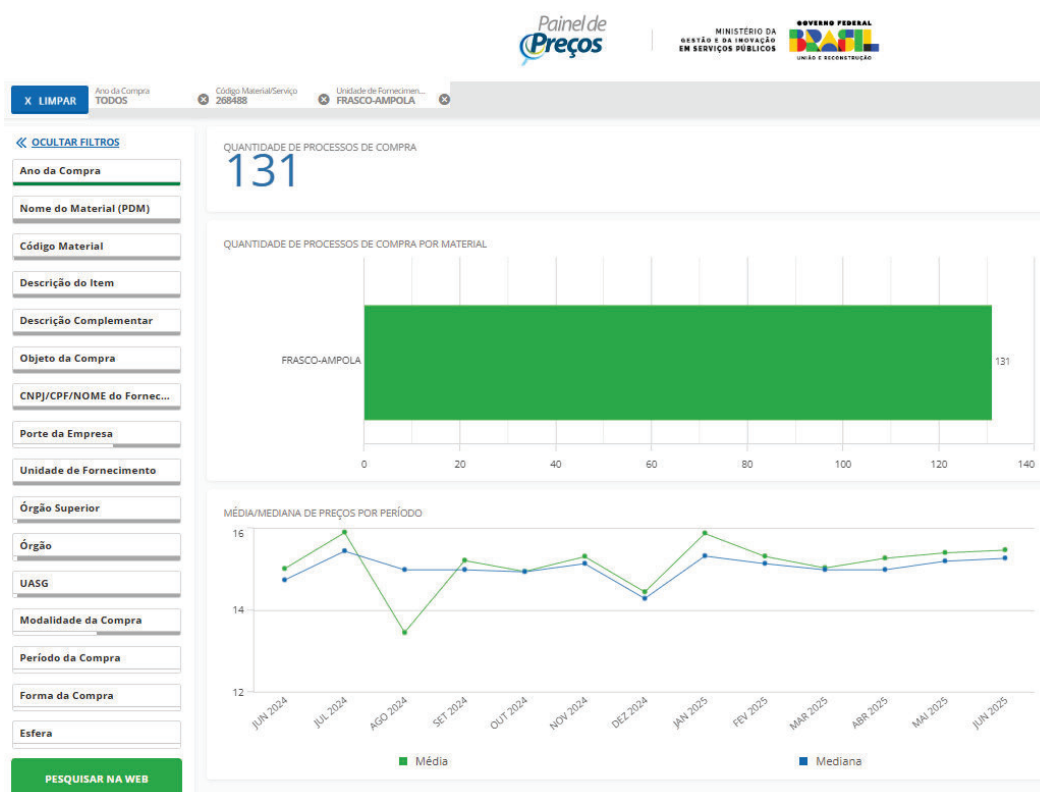
Fonte: Consulta ao Painel de Preços

Figura 01-C – Variação do preço unitário do item no período (julho/2024 a junho 2025)



Fonte: Consulta ao PAINEL DE PREÇOS

Figura 02-B – Captura de tela que representa a variação de preço do medicamento meropenem - concentraçao/dosagem 1 g,formafarmaceuticapara solucaoinjectavel,forma de apresentacao frasco-ampola,via de administracao intravenosa



Fonte: Consulta ao PAINEL DE PREÇOS

Figura 02-C – Variação do preço unitário do item no período (julho/2024 a junho 2025)

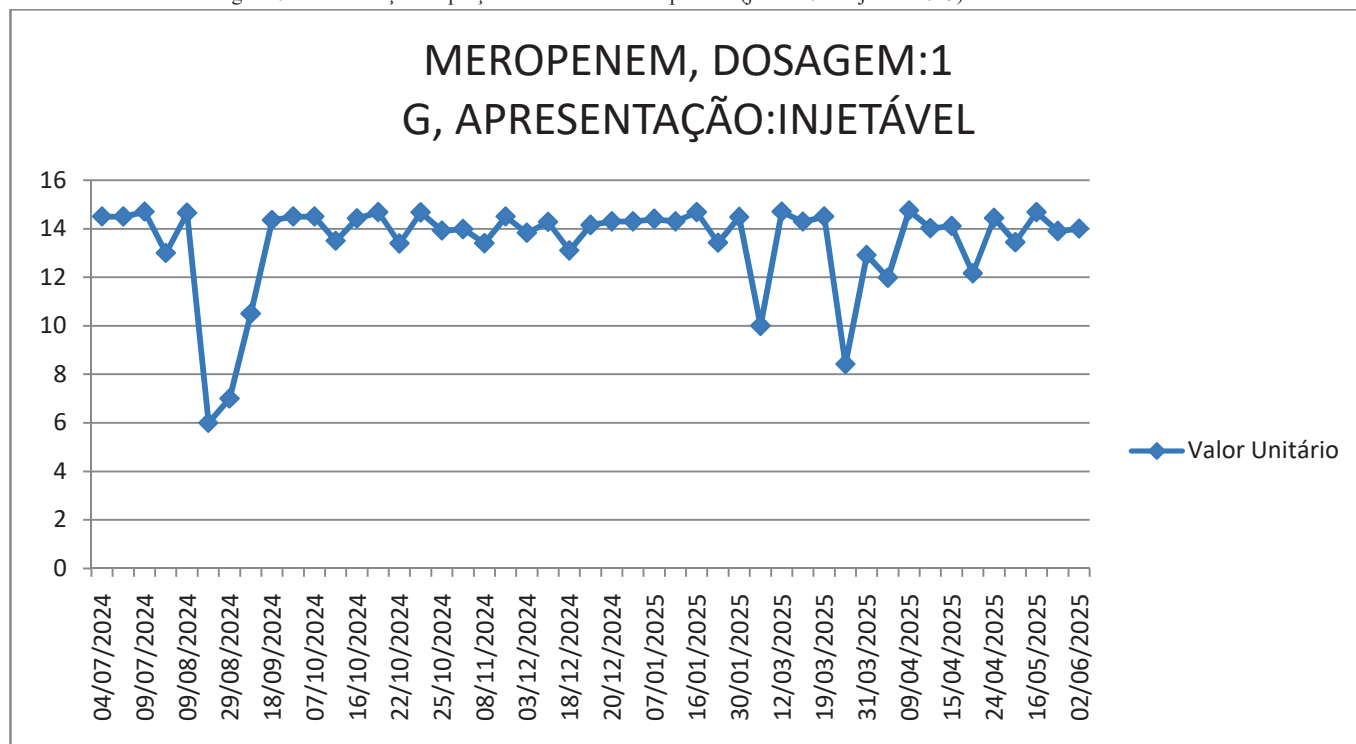
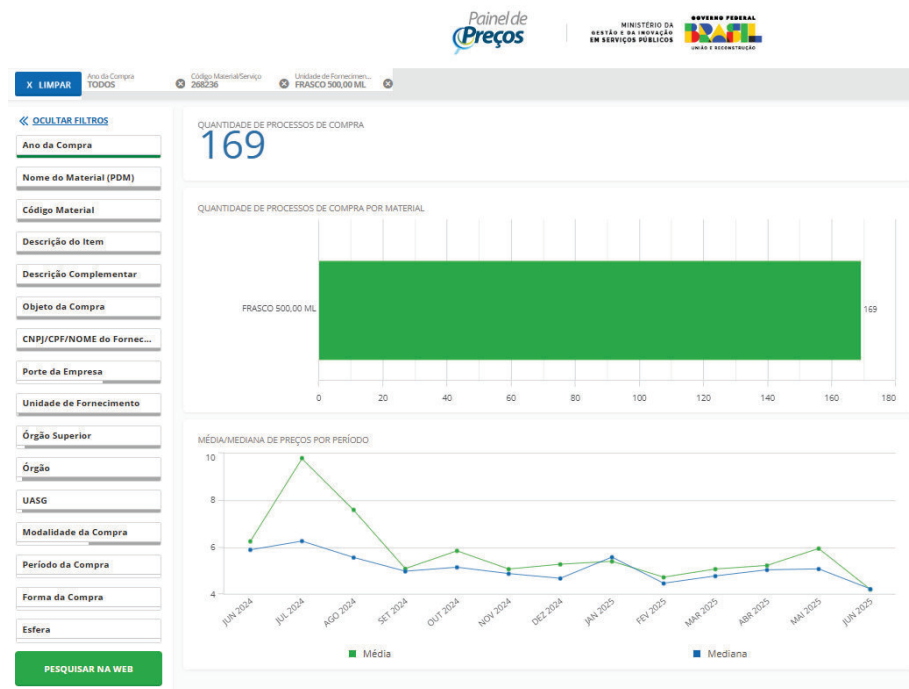


Figura 03-B – Captura de tela que representa a variação de preço do medicamento cloreto de sodio - concentracao/dosagem 9 mg/ml,forma farmaceuticasolucao injetavel, bolsa ou frasco (sistema fechado),via de administracao parenteral – 500mL



Fonte: Consulta ao Painel de Preços

Figura 03-C – Variação do preço unitário do item no período (julho/2024 a junho 2025)

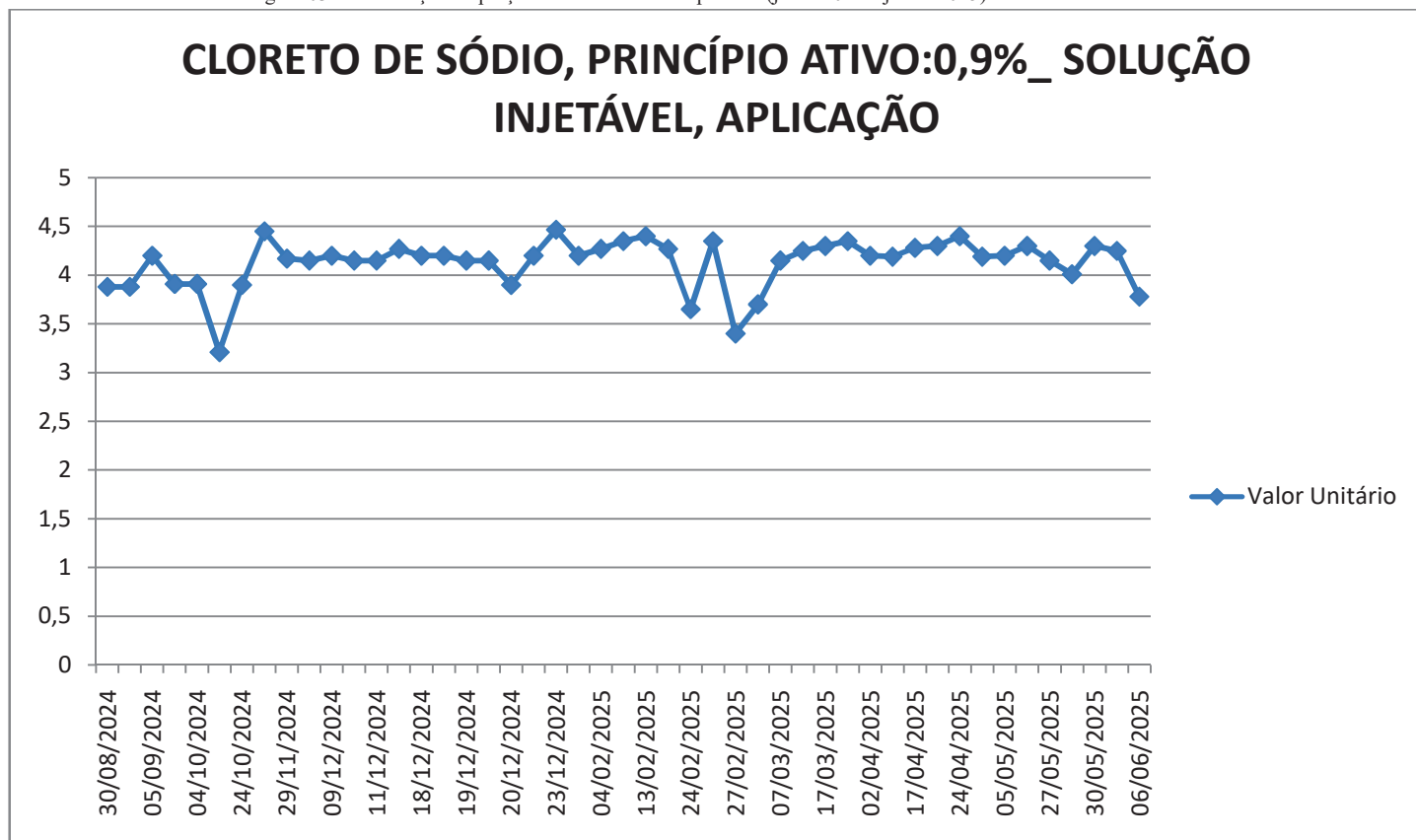
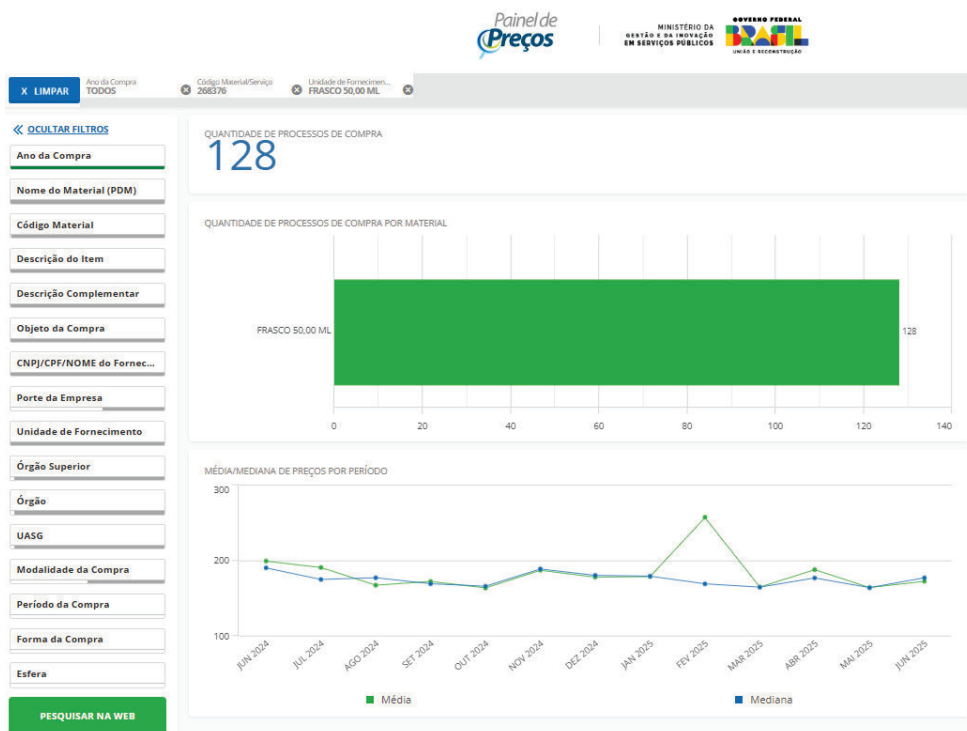


Figura 04-B – captura de tela que representa a variação de preço do medicamento albumina humana - concentracao/dosagem 200 mg/ml,formafarmacêuticasolucao injetavel,forma de apresentacao frasco-ampola, via de administracao intravenosa



Fonte: Consulta ao Painel de Preços

Figura 04-C – Variação do preço unitário do item no período (julho/2024 a junho 2025)

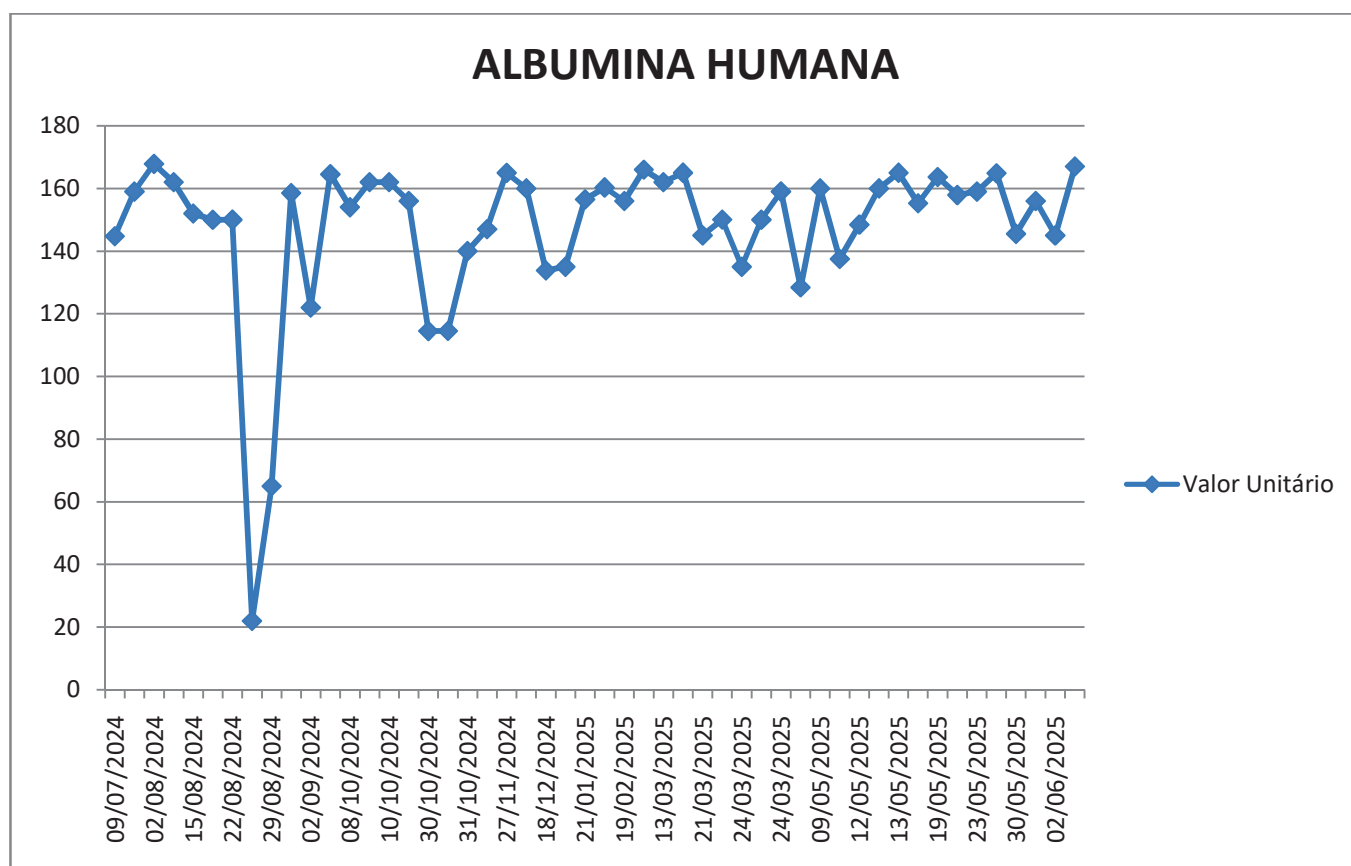
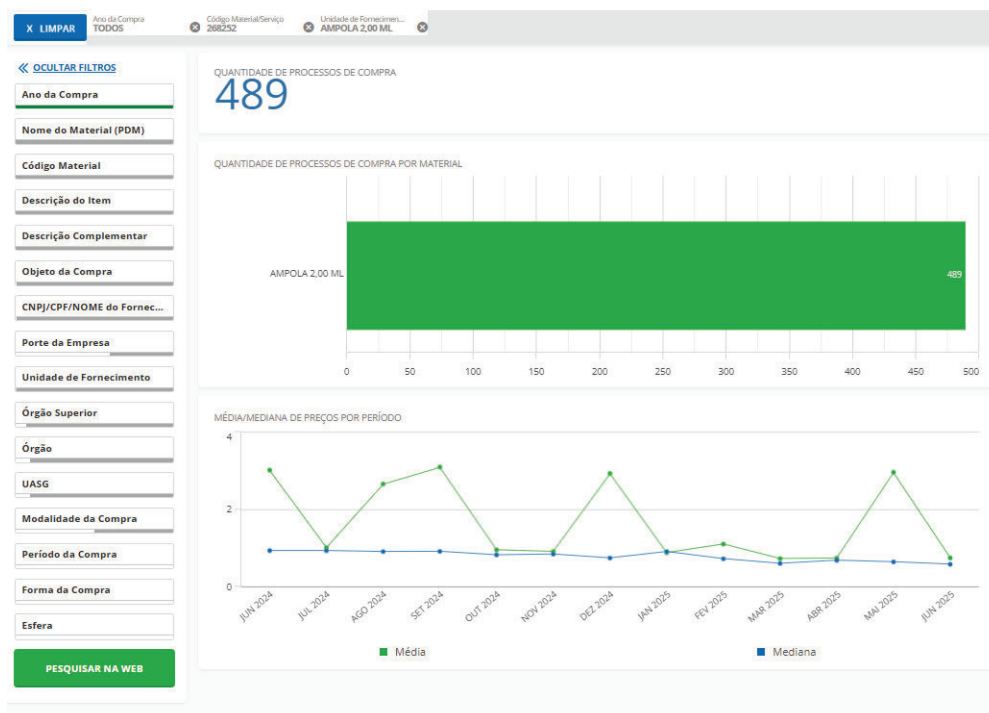


Figura 05-B – captura de tela que representa a variação de preço do medicamento dipirona sodica - concentracao/dosagem 500 mg/ml,formafarmaceticasolucaoinjectavel,forma de apresentacaoampola,via de administracao parenteral



Fonte: Consulta ao Pannel de Preços

Figura 05-C – Variação do preço unitário do item no período (julho/2024 a junho 2025)

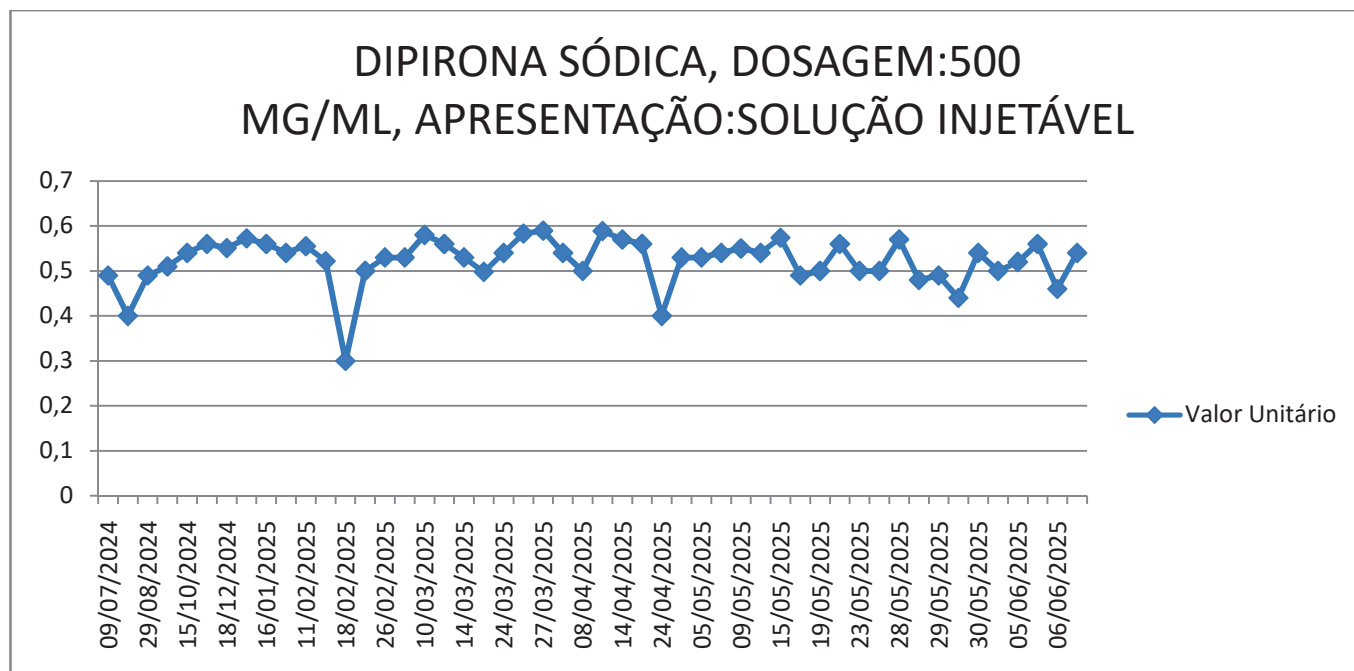
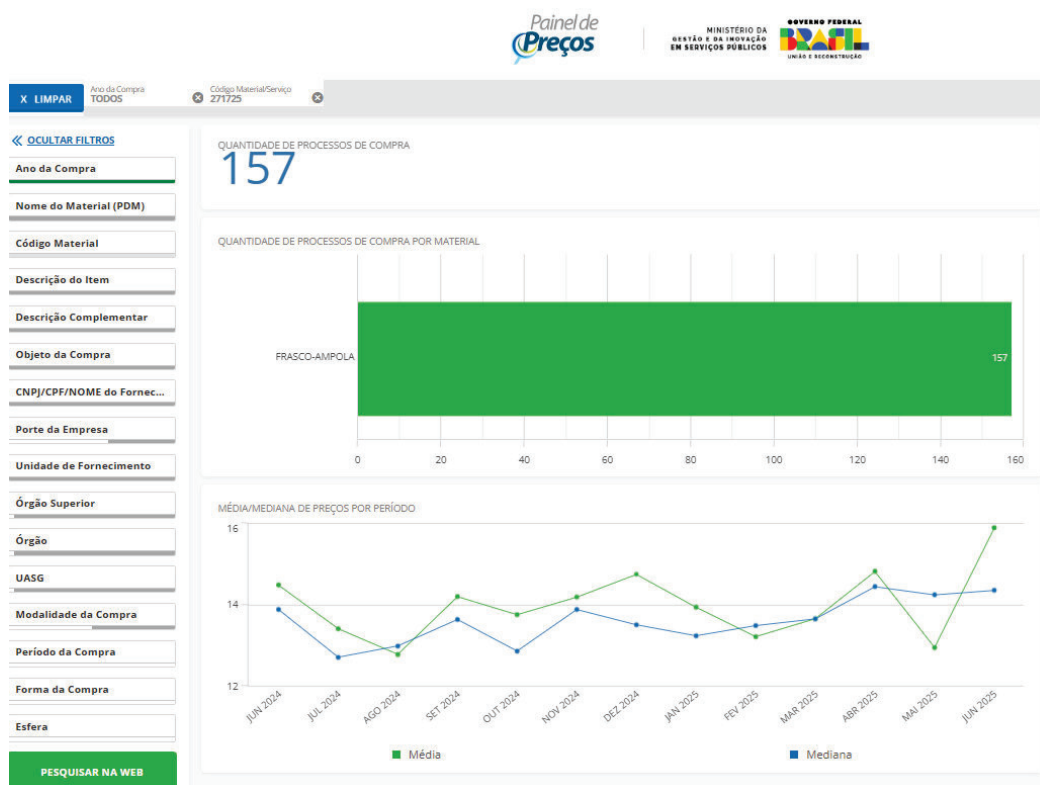


Figura 06-B – Captura de tela que representa a variação de preço do medicamento **piperacilinasodica + tazobactamsodico** - concentracao/dosagem 4 g + 500 mg respectivamente,formafarmacêuticapo liofilizado para solucao injetavel,forma de apresentacao frasco-ampola, via de administracao intravenosa



Fonte: Consulta ao Painel de Preços

Figura 06-C – Variação do preço unitário do item no período (julho/2024 a junho 2025)

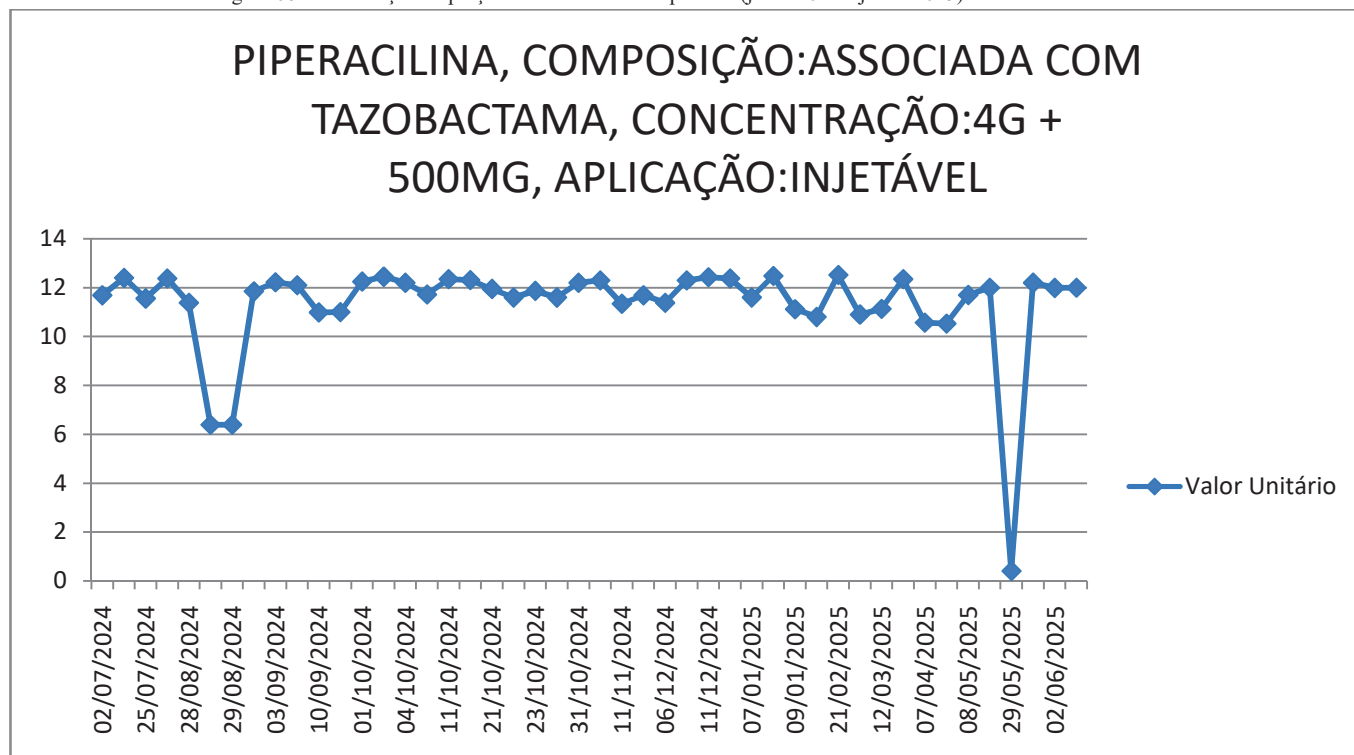
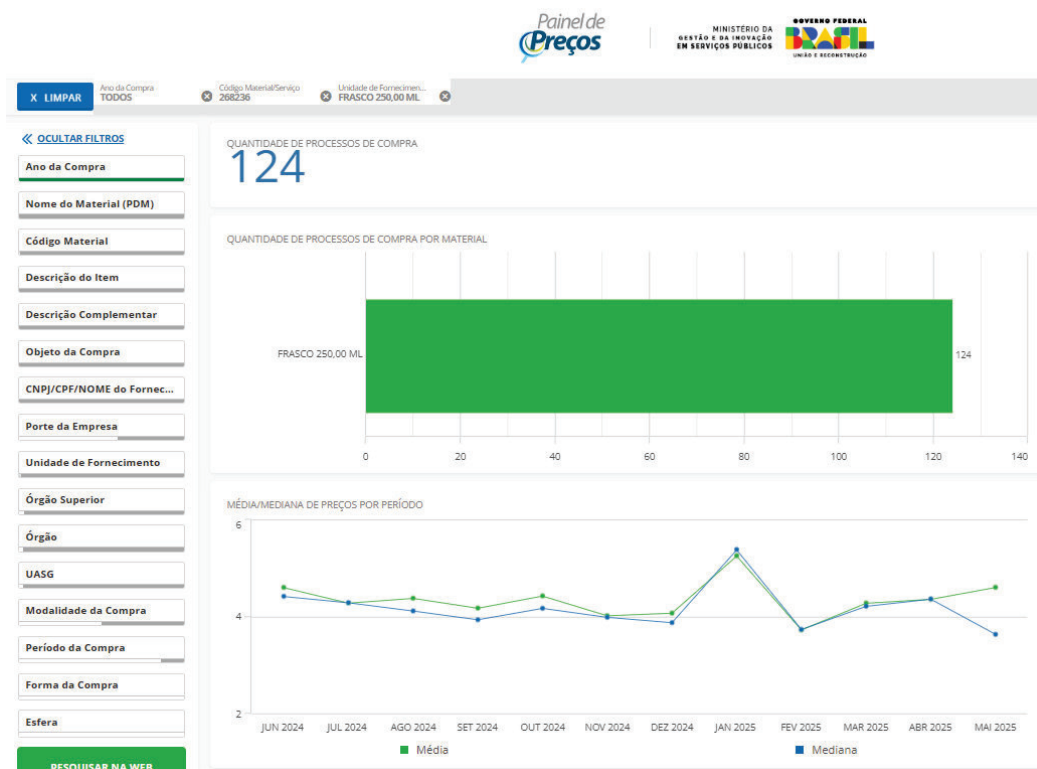


Figura 07-B – Captura de tela que representa a variação de preço do medicamento **cloro de sodio** - concentracao/dosaem 9 mg/ml,formafarmaceticasolucaoinjectavel,forma de apresentacao bolsa ou frasco (sistema fechado),via de administracao parenteral - 250mL



Fonte: Consulta ao Painel de Preços

Figura 07-C – Variação do preço unitário do item no período (julho/2024 a junho 2025)

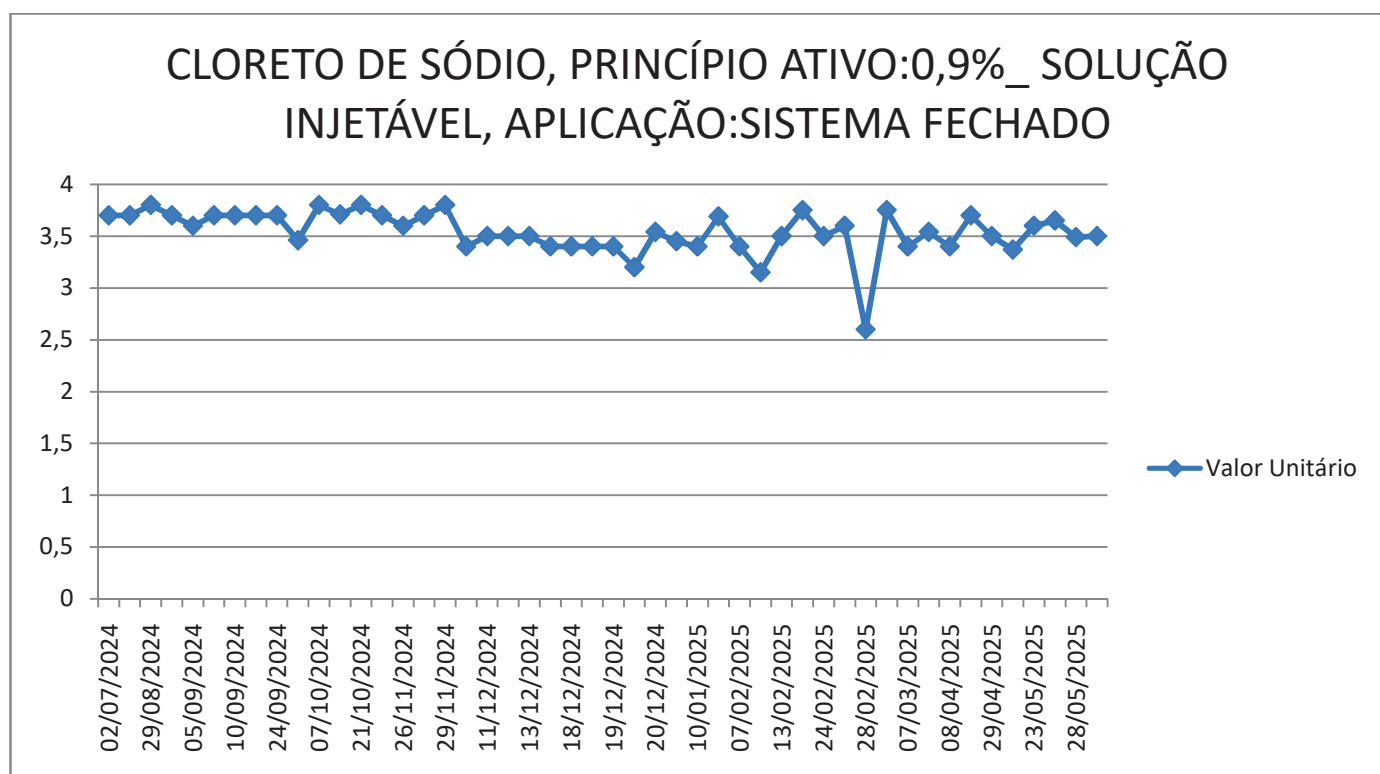
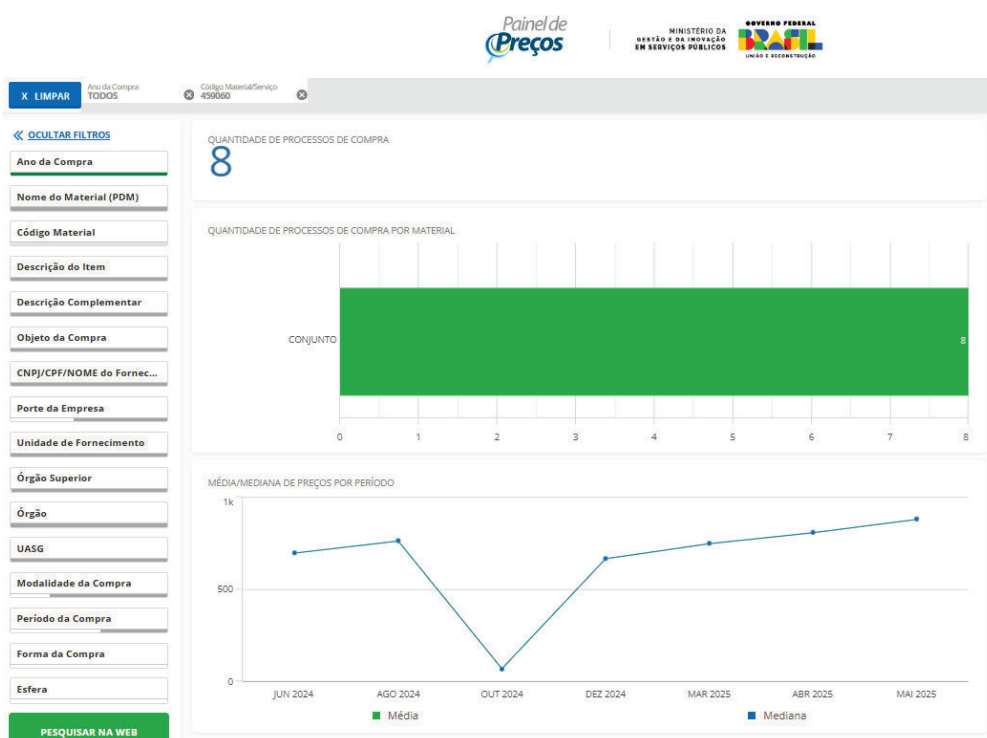


Figura 08-B – Captura de tela que representa a variação de preço do medicamento **selante de fibrina** - composicao 1 aprotinina 1000 a 3000 uic/ml + fator xiii de coagulacao 10 a 40 u/ml,composicao 2 fibrinogenio 80 a 120 g/l + trombina 300 a 600 ui/ml,forma de apresentacao frasco-ampola + kit de reconstituicao e aplicacao, via de administracao intraslesional e topica(frasco 1 ml)



Fonte: Consulta ao Painel de Preços

Figura 08-C – Variação do preço unitário do item no período (julho/2024 a junho 2025)

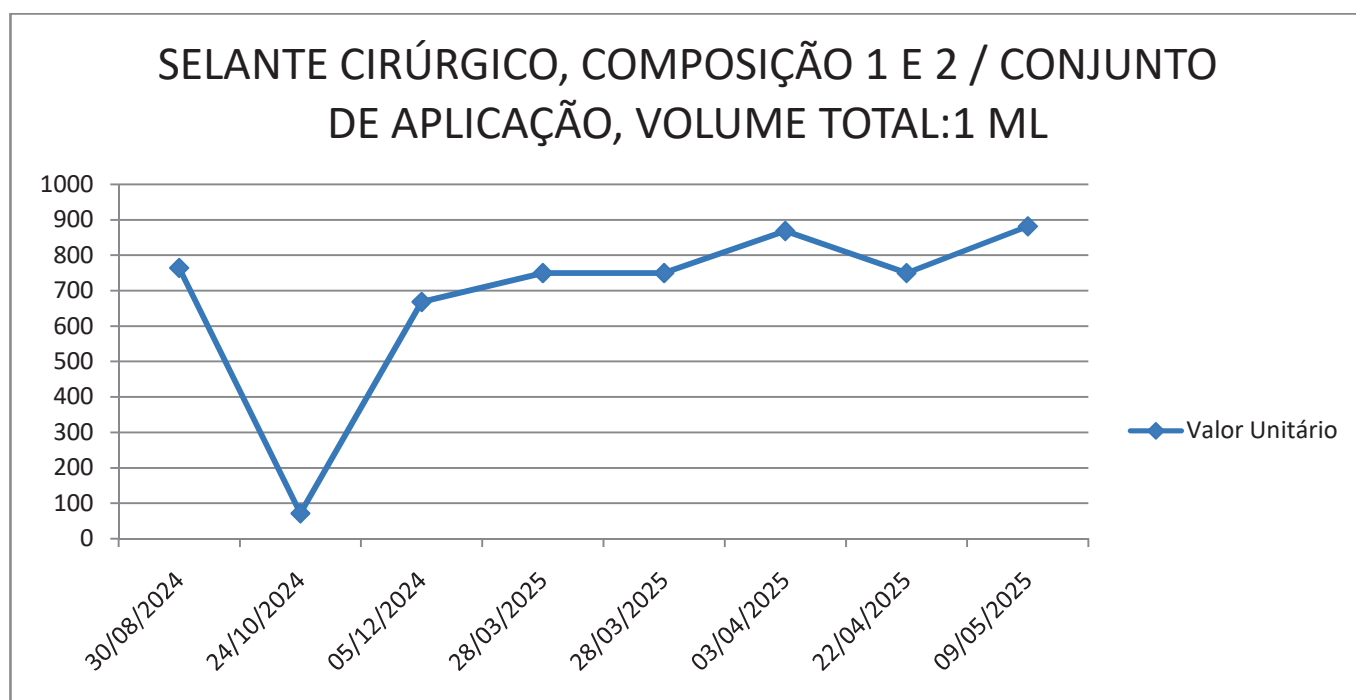
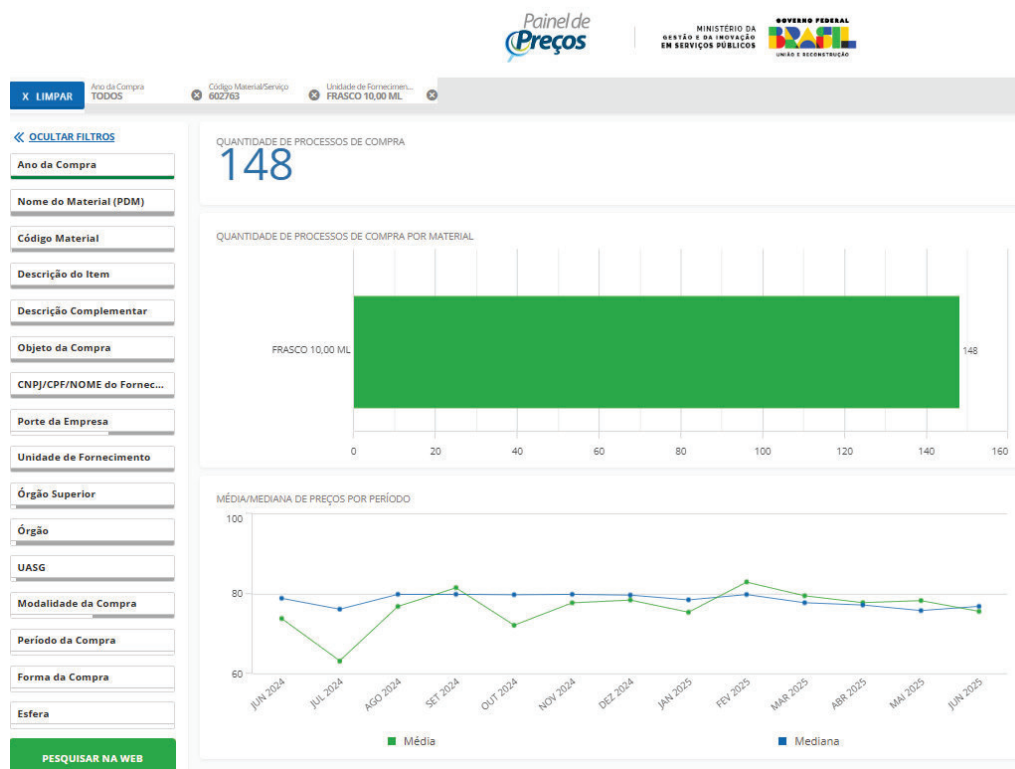


Figura 09-B – Captura de tela que representa a variação de preço do medicamento escetamina cloridrato - concentracao/dosagem 50 mg/ml,formafarmaceticasolucaoinjectavel,forma de apresentacao frasco-ampola,via de administracao parenteral



Fonte: Consulta ao Painel de Preços

Figura 09-C – Variação do preço unitário do item no período (julho/2024 a junho 2025)

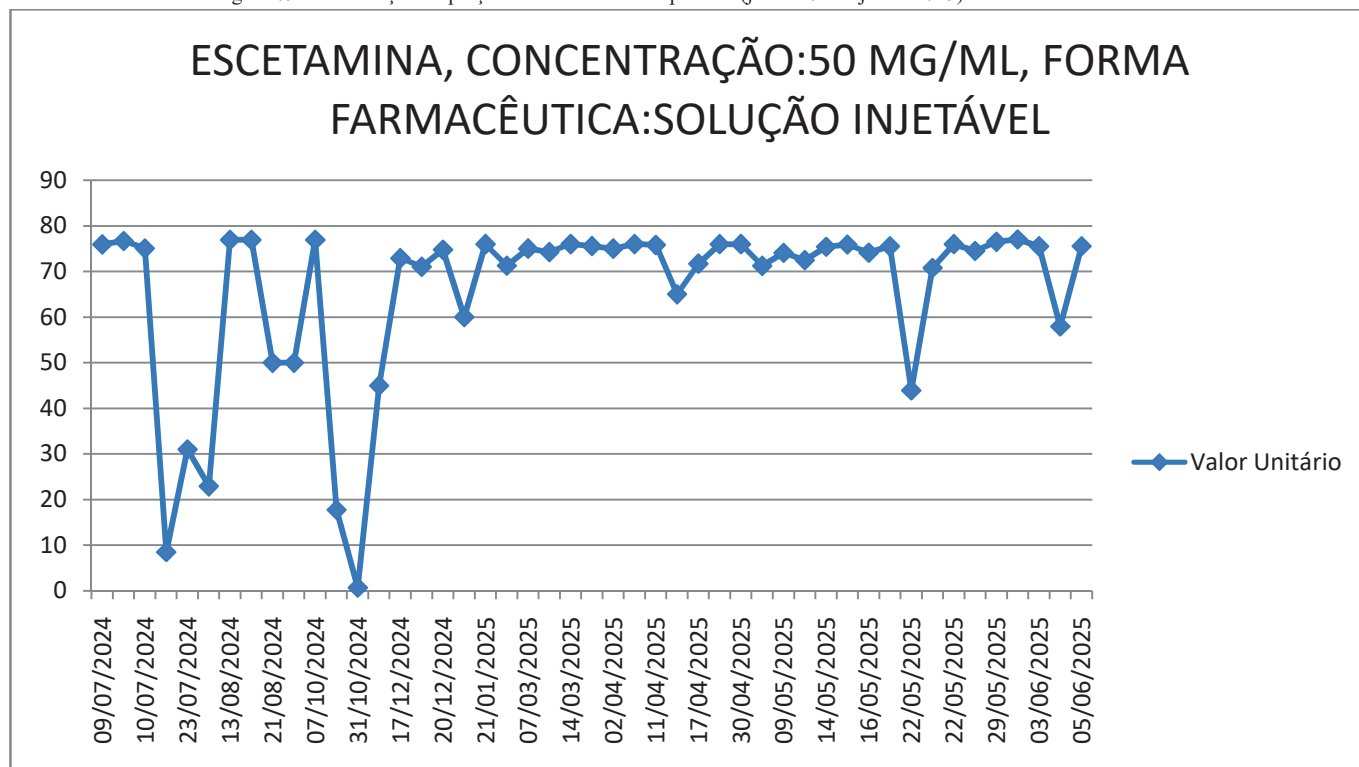
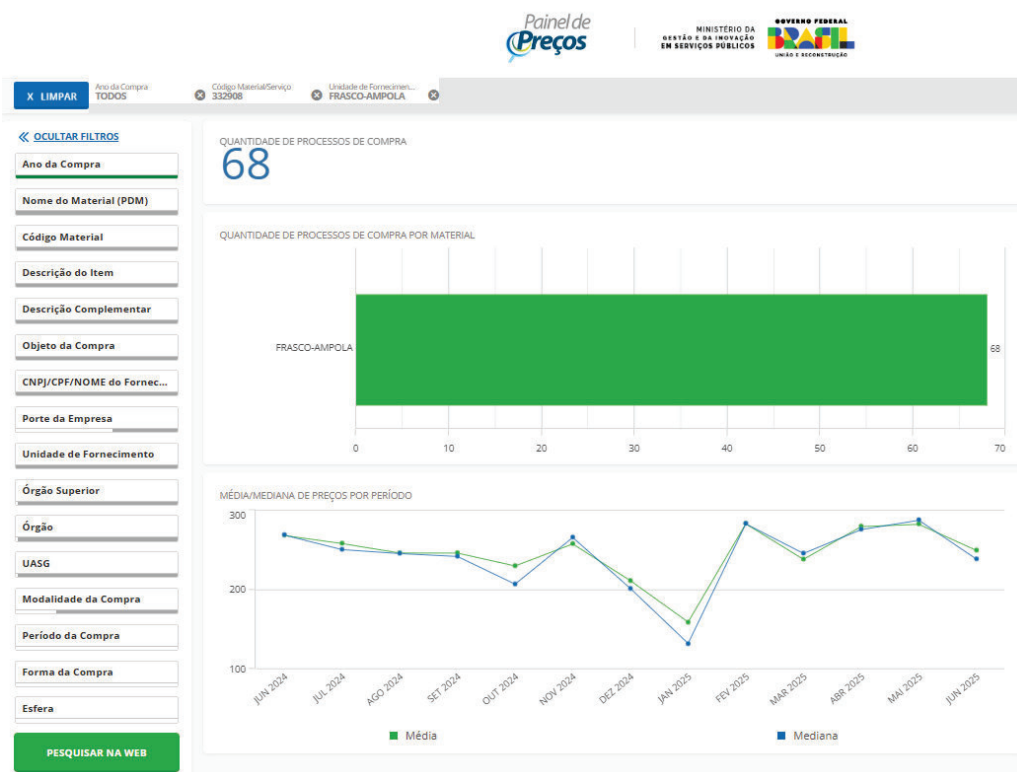


Figura 10-B – Captura de tela que representa a variação de preço do medicamento **terlipressina**, acetato - concentracao/dosagem 1 mg,formafarmaceuticapo liofilizado para solucao injetavel,forma de apresentacao frasco-ampola,via de administracao intravenosa



Fonte: Consulta ao Painel de Preços

Figura 10-C – Variação do preço unitário do item no período (julho/2024 a junho 2025)

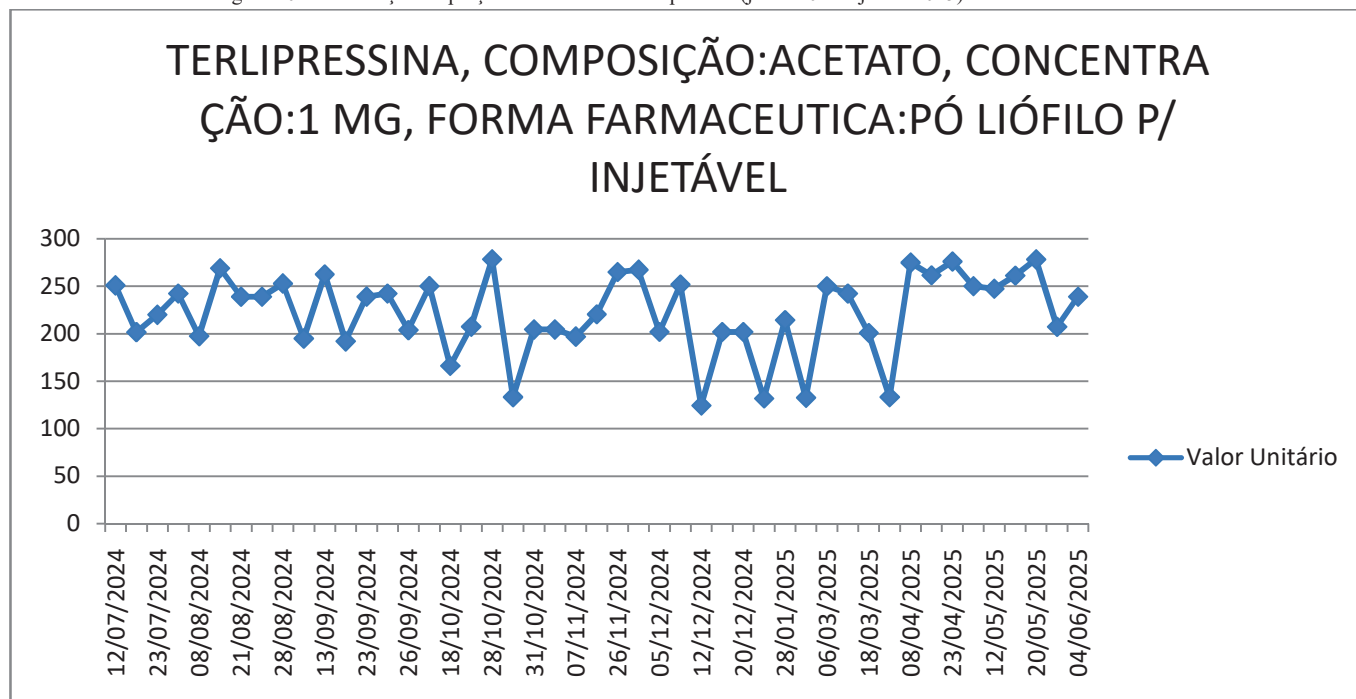
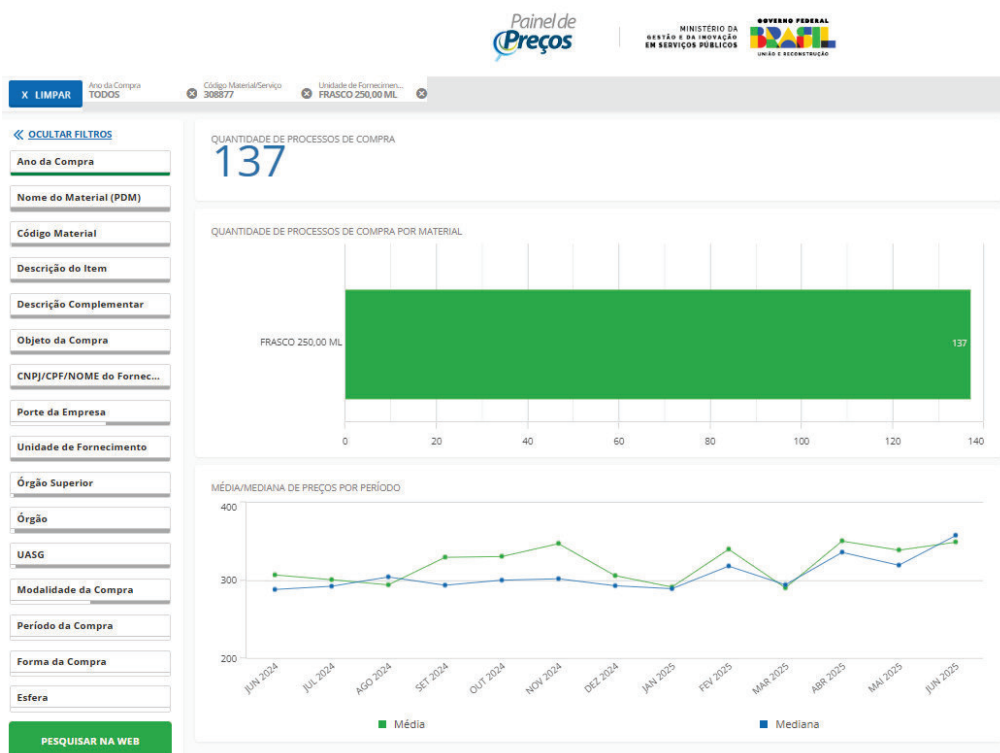


Figura 11-B – Captura de tela que representa a variação de preço do medicamento sevoflurano - concentracao/dosagem 1 ml/ml,formafarmaceuticaliquidoanestesicoinalante,forma de apresentacaofrasco,via de administracaoinalatoria – 250mL



Fonte: Consulta ao Painel de Preços

Figura 11-C – Variação do preço unitário do item no período (julho/2024 a junho 2025)

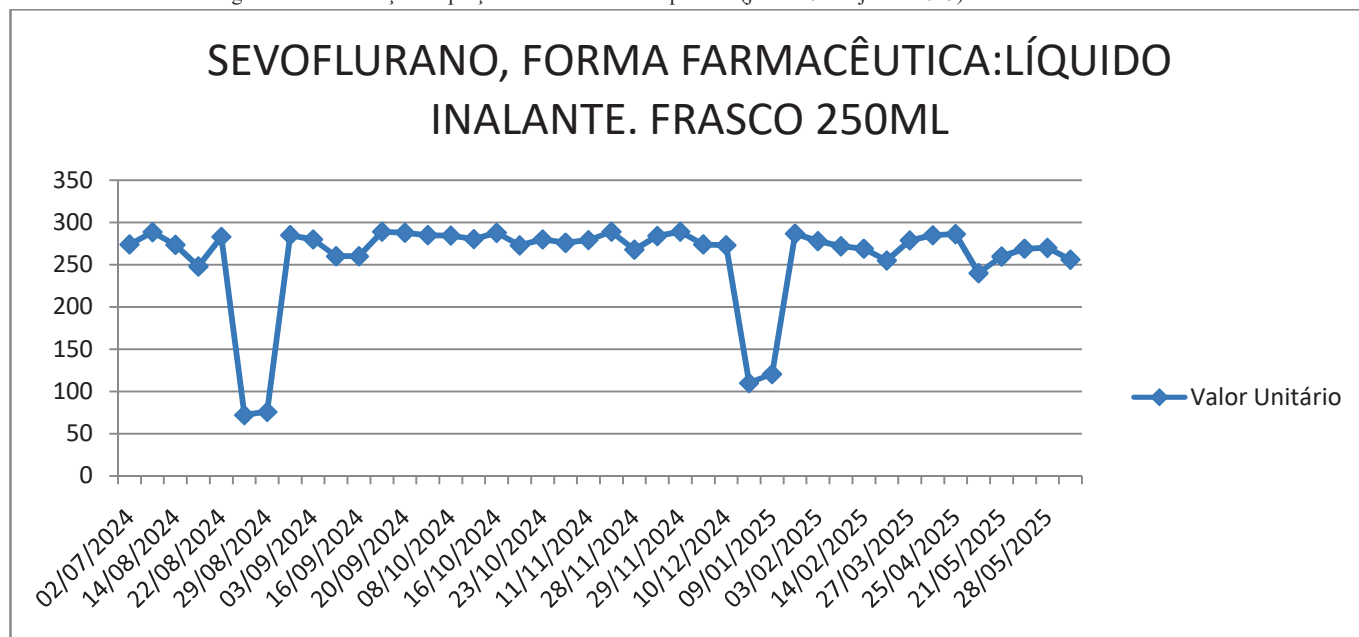
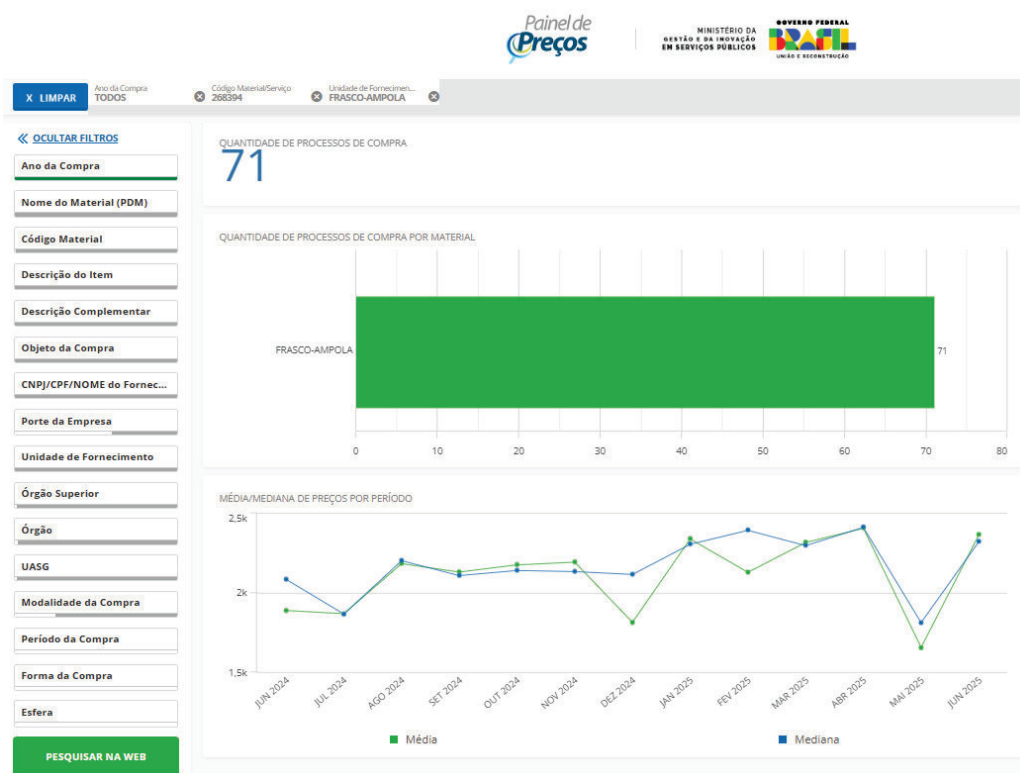


Figura 12-B – Captura de tela que representa a variação de preço do medicamento **anfotericina b lipossomal** - concentraçao/dosagem 50 mg, forma farmacêutica po liofilizado injetavel, forma de apresentacao frasco ampola, via de administracao intravenosa



Fonte: Consulta ao Painel de Preços

Figura 12-C – Variação do preço unitário do item no período (julho/2024 a junho 2025)

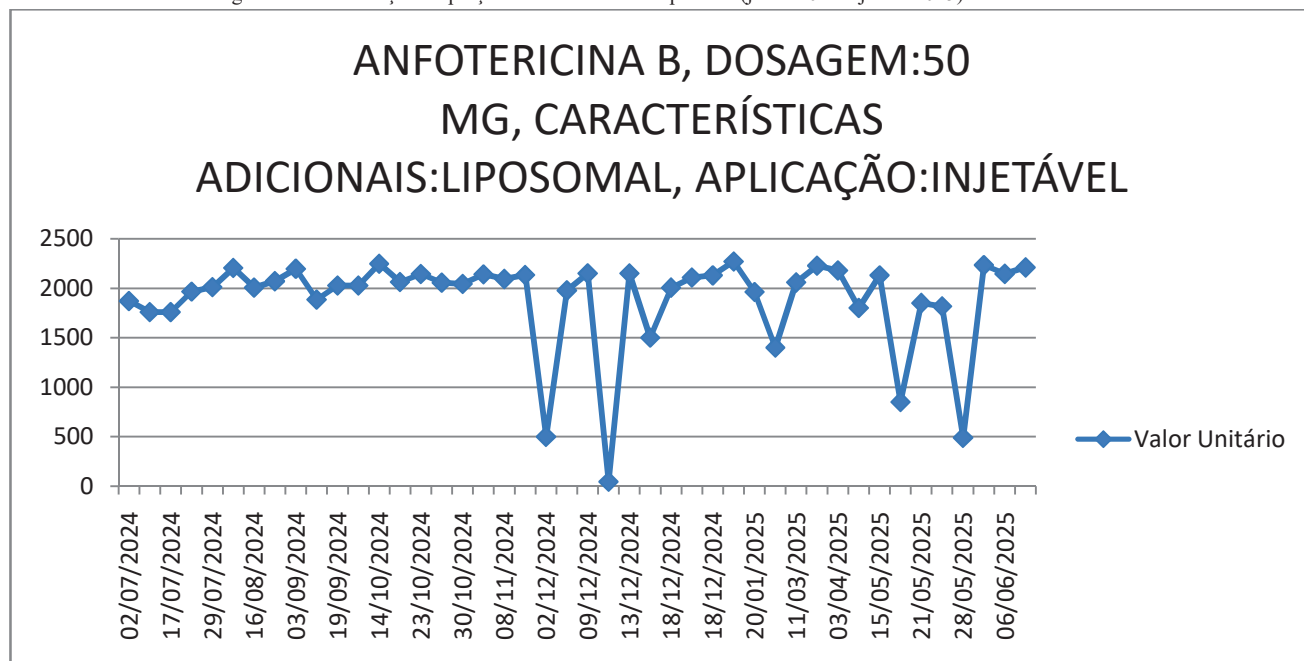
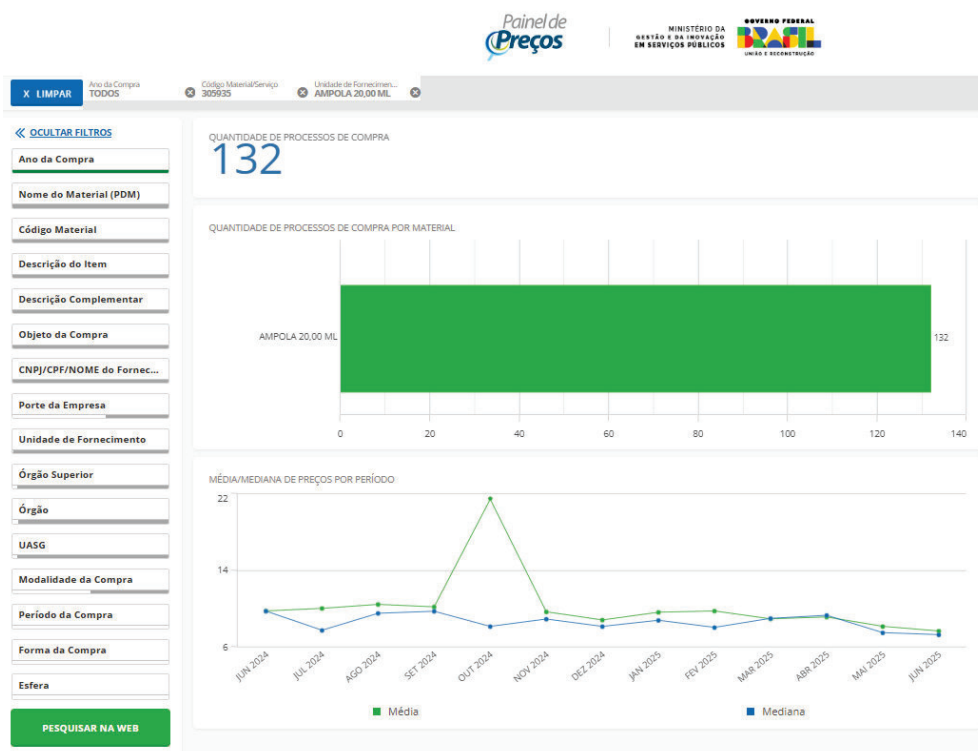


Figura 13-B – Captura de tela que representa a variação de preço do medicamento propofol - concentracao/dosagem 10 mg/ml,formafarmaceuticaemulsaoinjectavel,forma de apresentacao ampola ou frasco-ampola,via de administracao intravenosa



Fonte: Consulta ao Painel de Preços

Figura 13-C – Variação do preço unitário do item no período (julho/2024 a junho 2025)

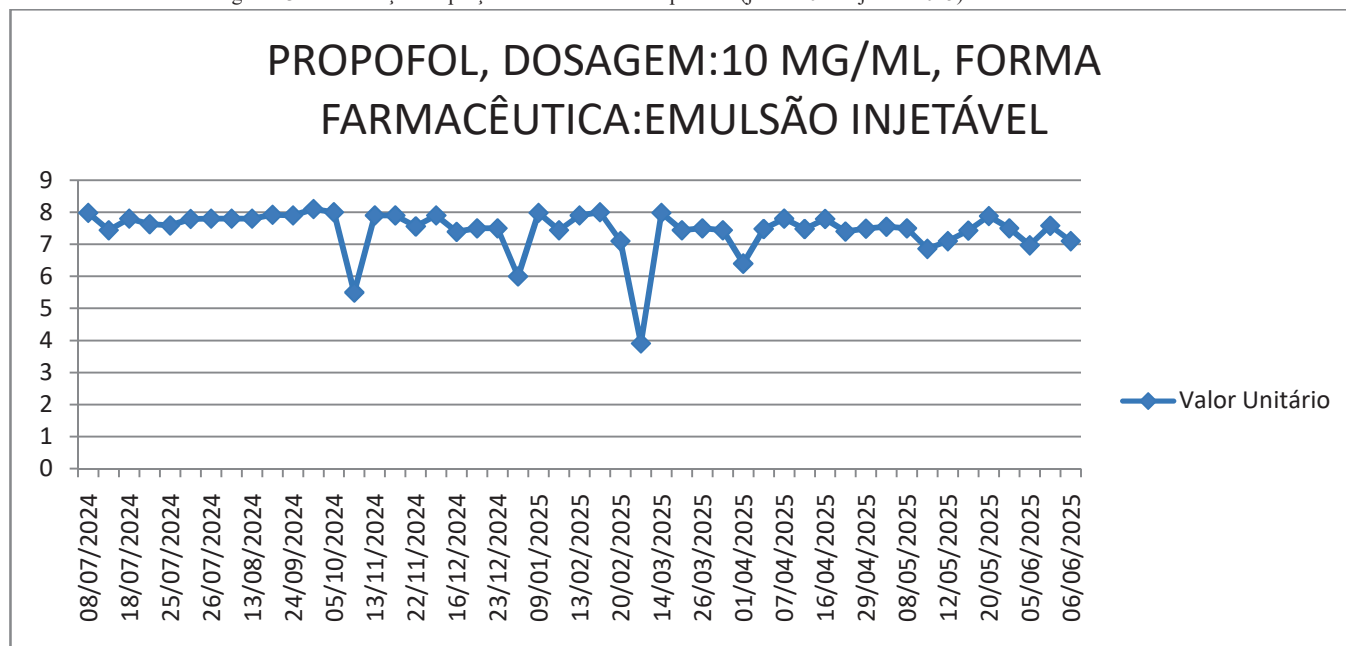
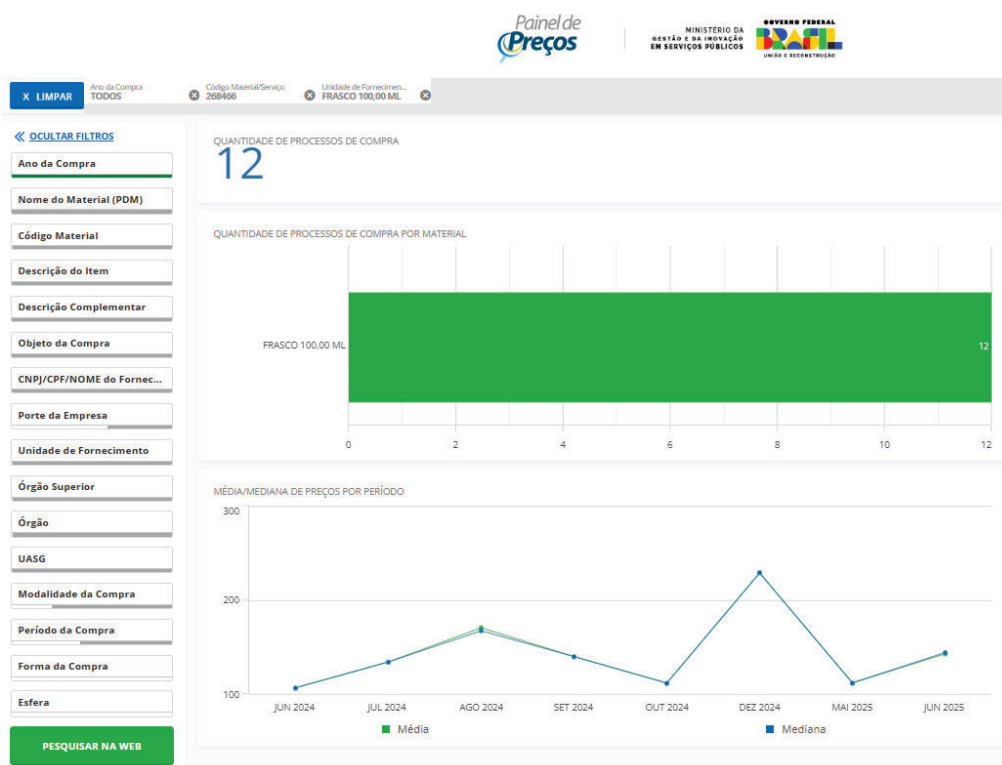


Figura 14 –B – Captura de tela que representa a variação de preço do medicamento contraste naoionico de baixa osmolaridade - composicao iodo 300 mg/ml,formafarmaceticasolucaoinjectavel,forma de apresentacao frasco-ampola,via de administracao intravenosa



Fonte: Consulta ao Painel de Preços

Figura 14-C – Variação do preço unitário do item no período (julho/2024 a junho 2025)

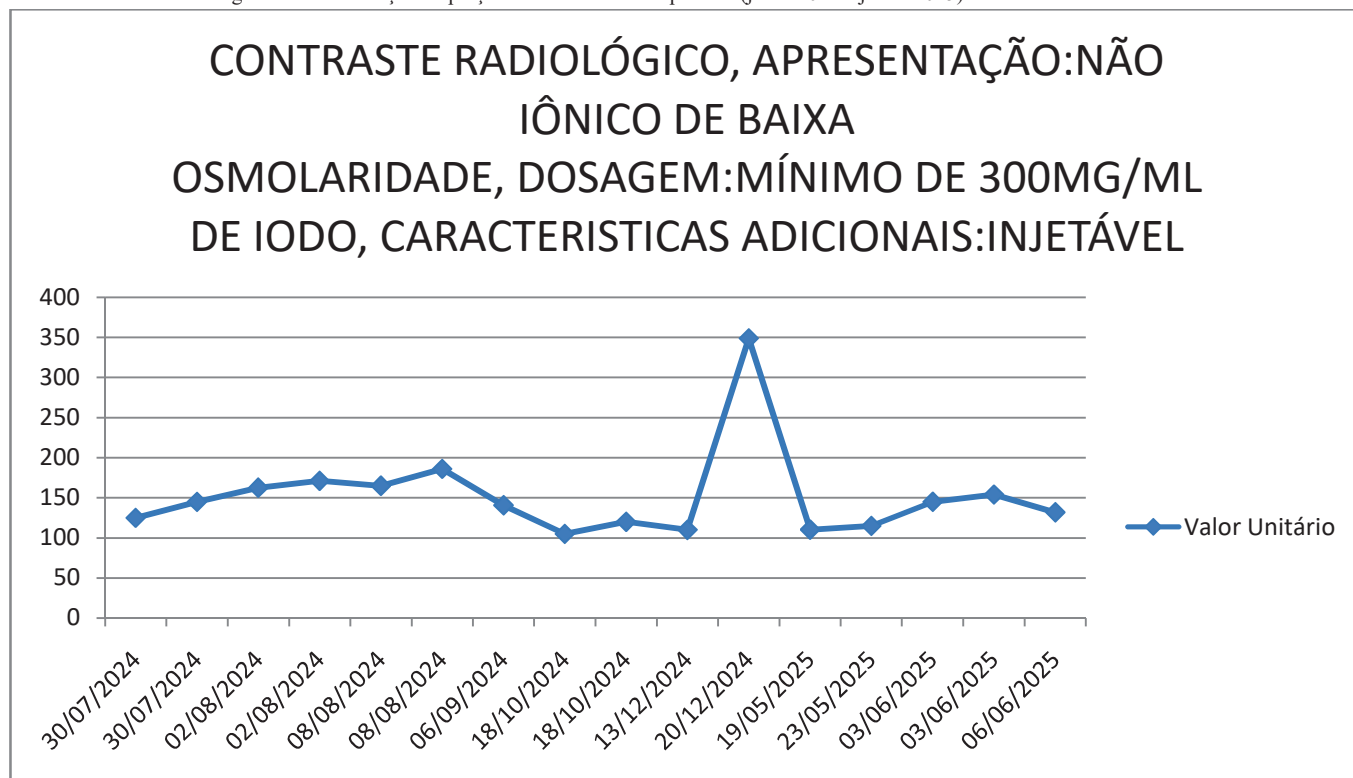


Figura 15-B – Captura de tela que representa a variação de preço do medicamento **dexmedetomidina**, cloridrato - concentraçao/dosagem 0,1 mg/ml,formafarmacêuticasoluçaoinjectavel, frasco-ampola,via de administraçao parenteral

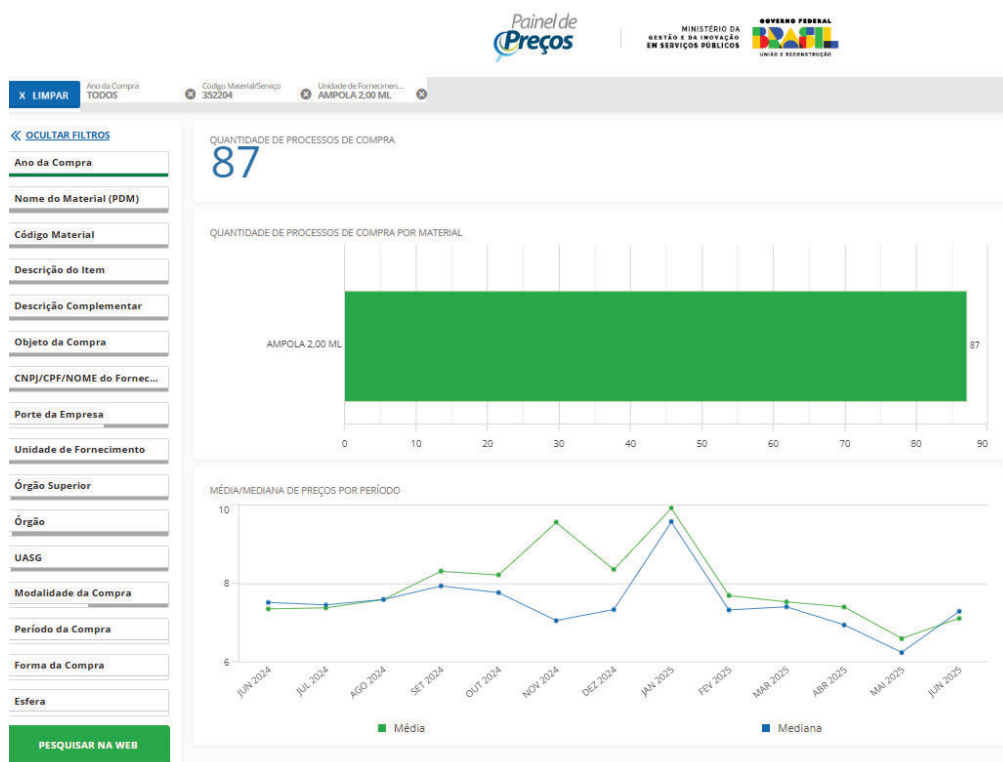


Figura 15-C – Variação do preço unitário do item no período (julho/2024 a junho 2025)

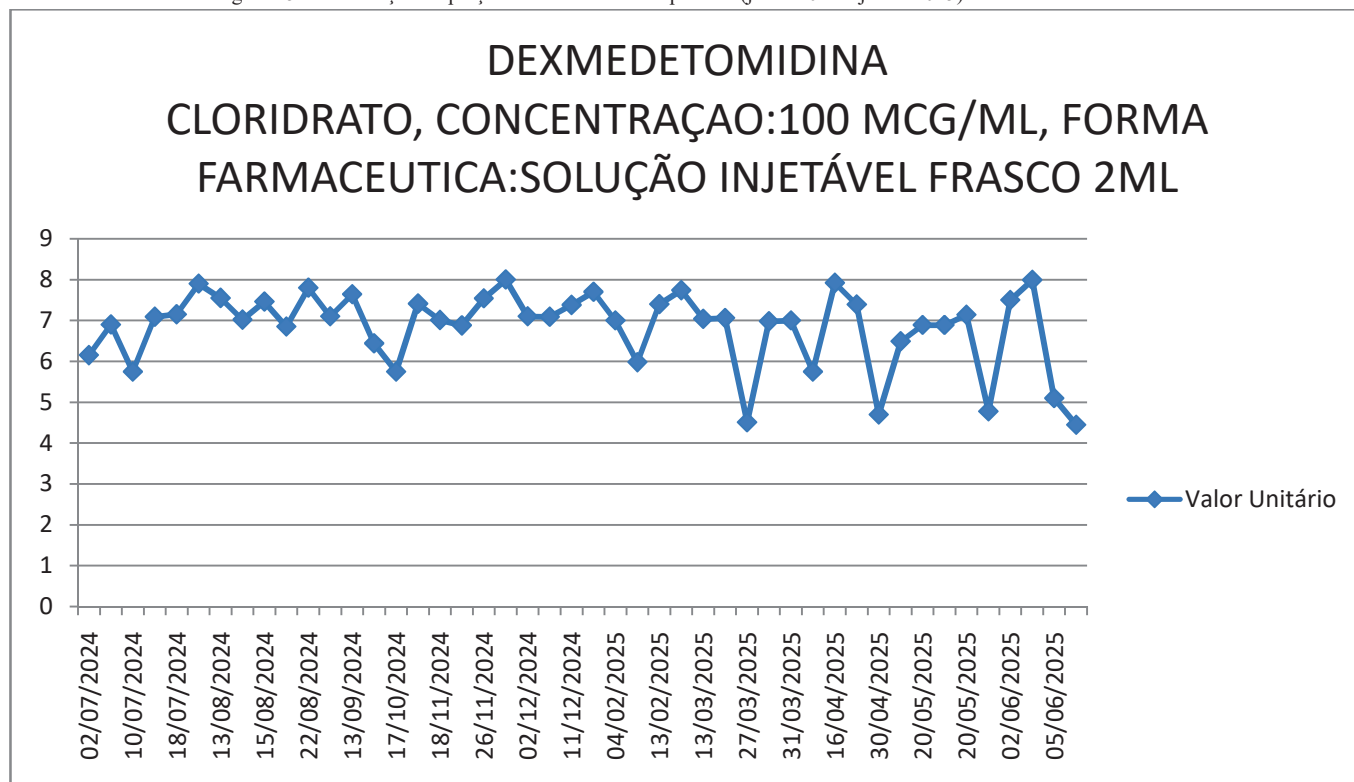
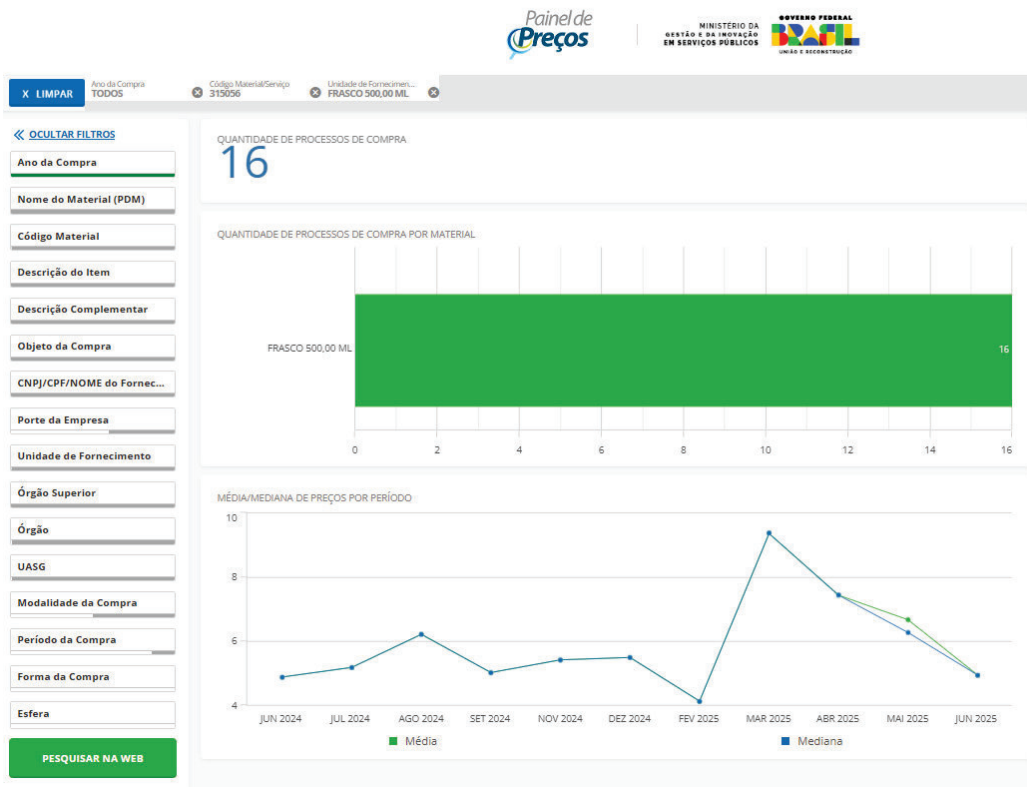


Figura 16-B – Captura de tela que representa a variação de preço do medicamento **agua para injecao** - forma farmaceuticasolucaoinjetavel,forma de apresentacao bolsa ou frasco (sistema fechado),via de administracao parenteral



Fonte: Consulta ao Painel de Preços

Figura 16-C – Variação do preço unitário do item no período (julho/2024 a junho 2025)

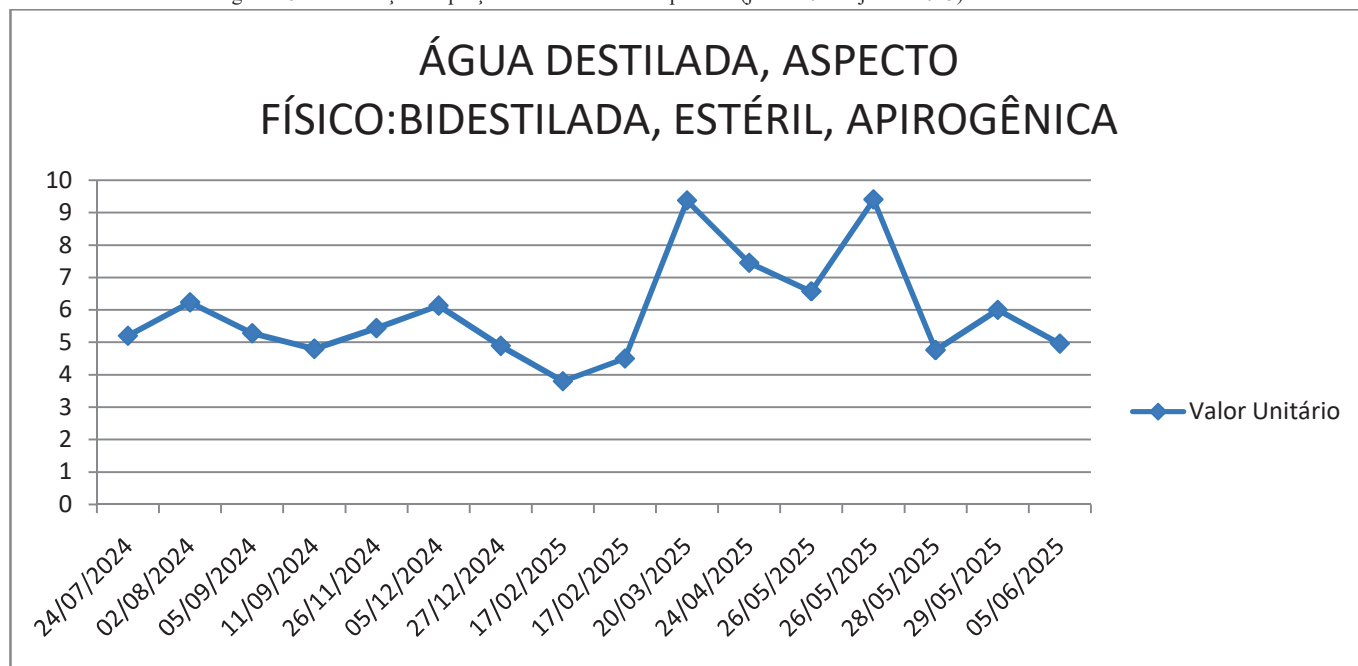
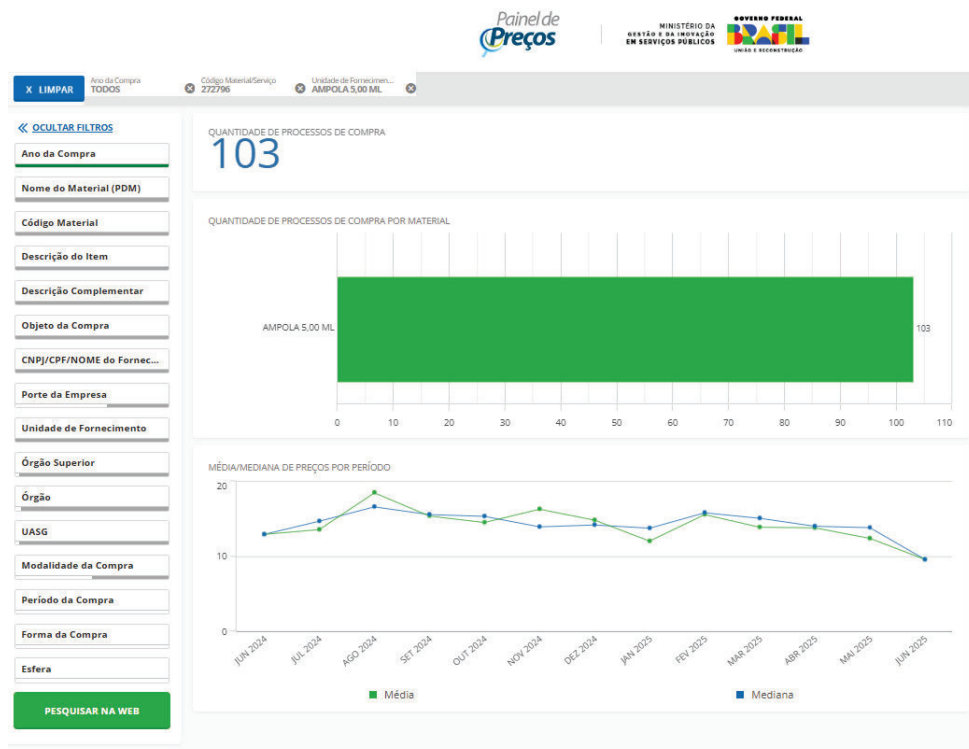


Figura 17-B – Captura de tela que representa a variação de preço do medicamento **heparina sodica** - concentracao/dosagem 5000 ui/ml,forma farmaceuticasolucao injetavel,forma de apresentacao frasco-ampola, via de administracao parenteral



Fonte: Consulta ao Painel de Preços

Figura 17-C – Variação do preço unitário do item no período (julho/2024 a junho 2025)

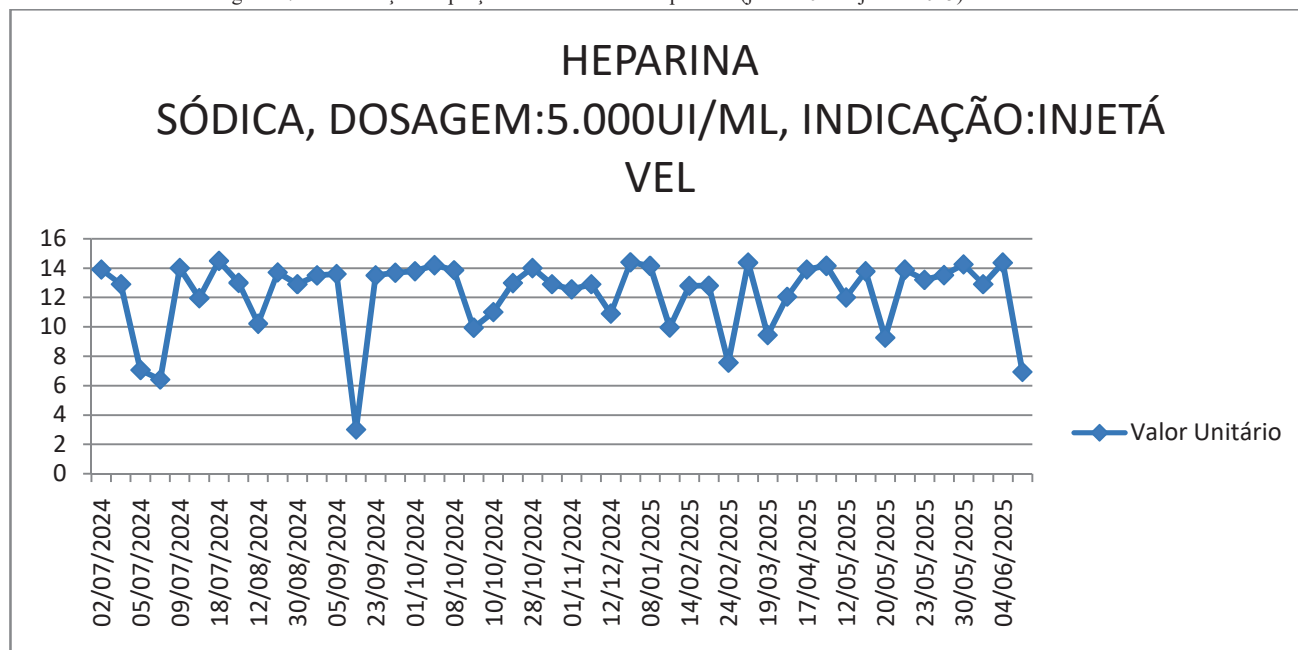
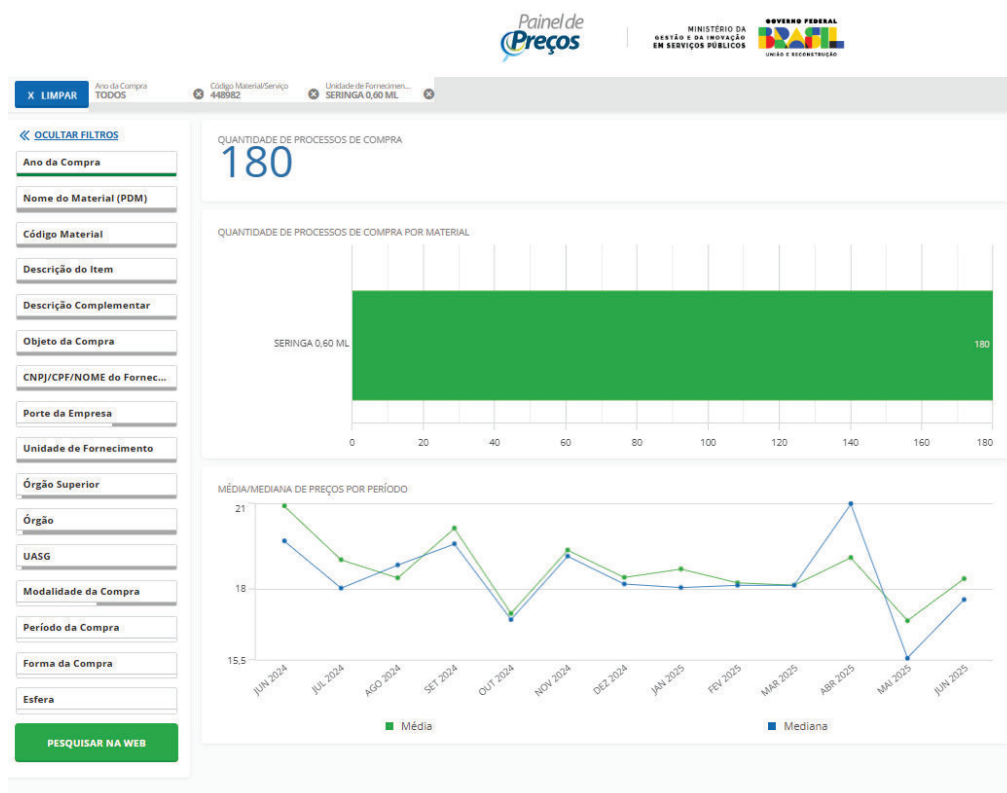


Figura 18-B – Captura de tela que representa a variação de preço do medicamento **enoxaparina sodica** - concentracao/dosagem 60 mg,forma farmaceutica solucao injetavel,forma de apresentacao seringa preenchida,via de administracao parenteral



Fonte: Consulta ao Painel de Preços

Figura 18-C – Variação do preço unitário do item no período (julho/2024 a junho 2025)

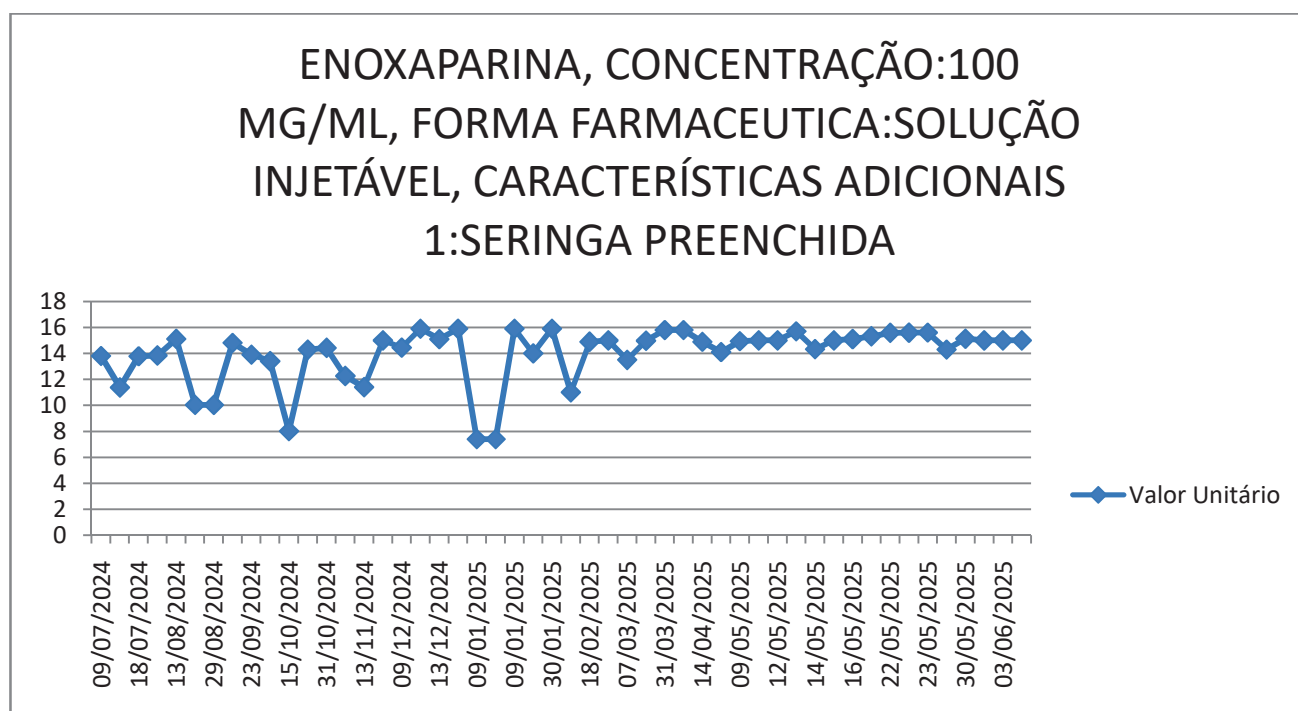
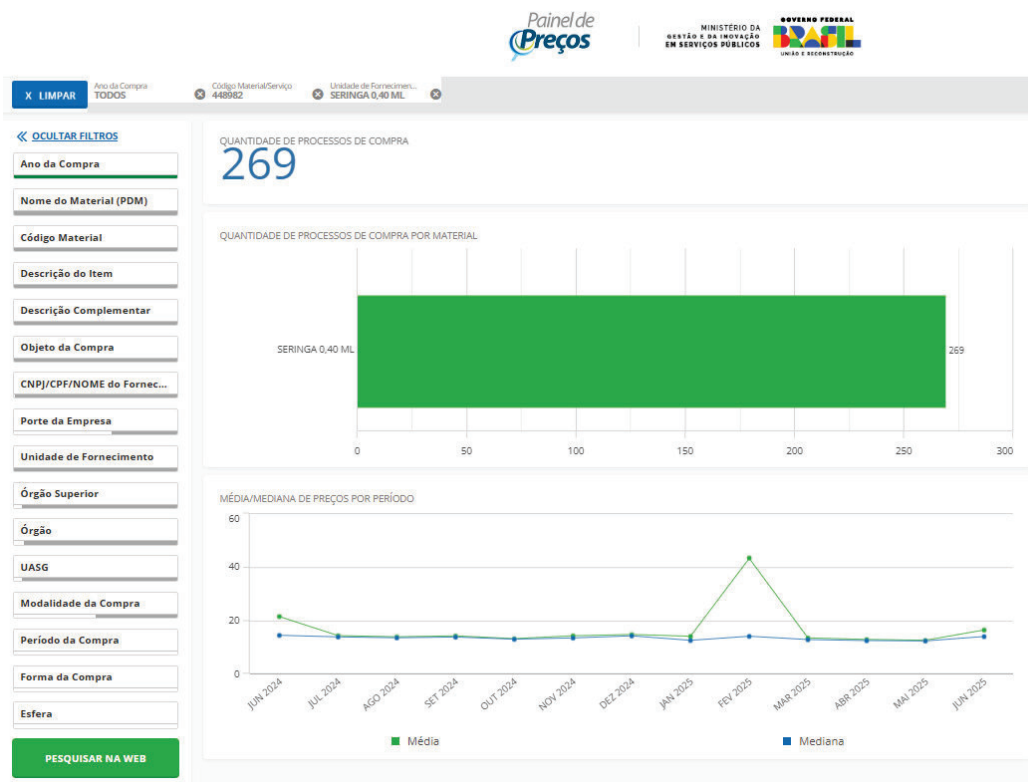


Figura 19-B – Captura de tela que representa a variação de preço do enoxaparina sodica - concentracao/dosagem 40 mg,formafarmaceuticasolucaoinjetavel,forma de apresentacao seringa preenchida,via de administracao parenteral



Fonte: Consulta ao Painel de Preços

Figura 19-C – Variação do preço unitário do item no período (julho/2024 a junho 2025)

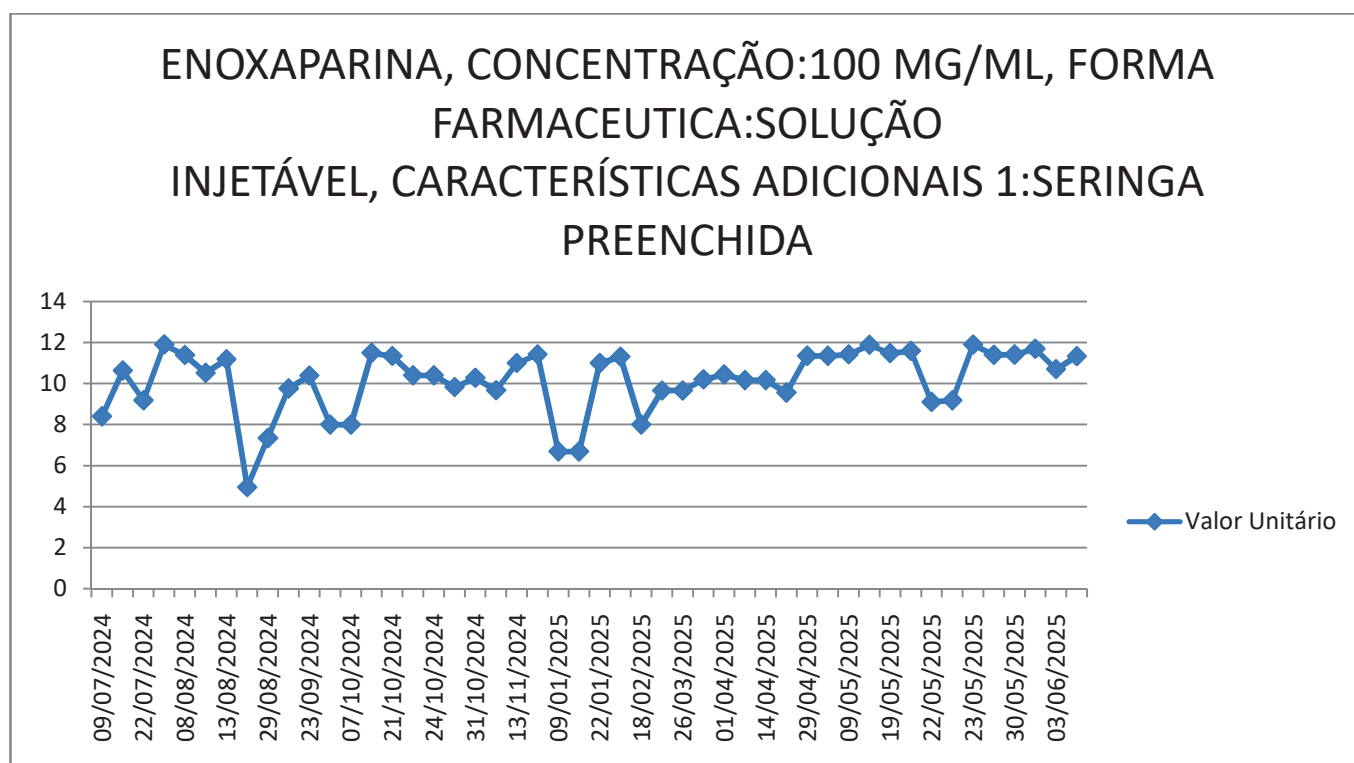
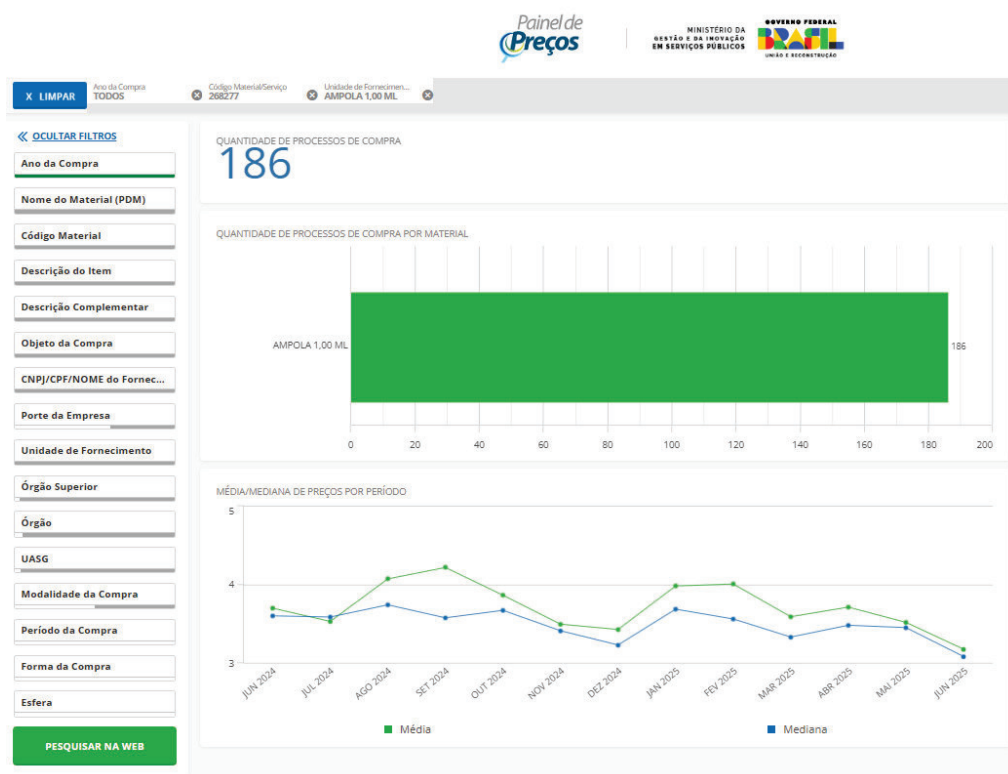
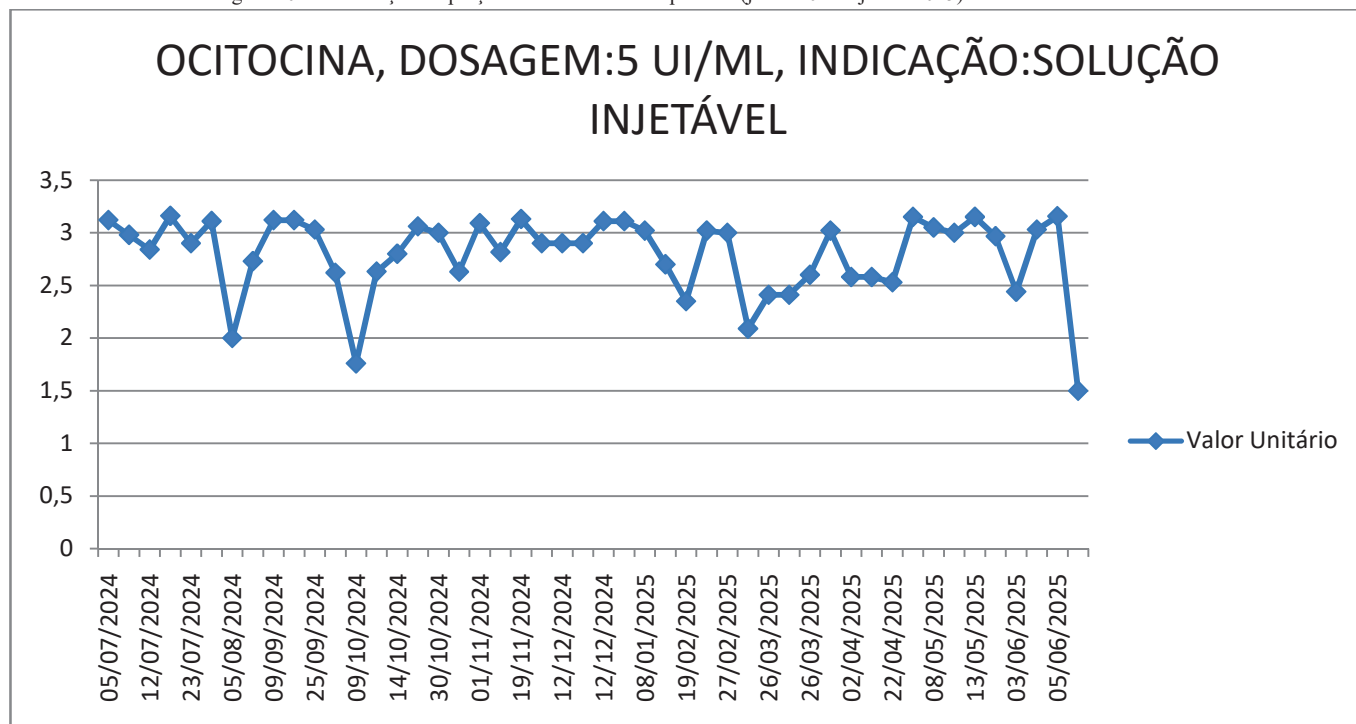


Figura 20-B – Captura de tela que representa a variação de preço do medicamento ocitocina - concentracao/dosagem 5 UI/ml,formafarmacêuticasolucao injetavel,forma de apresentacao ampola,via de administracao parenteral



Fonte: Consulta ao Painel de Preços

Figura 20-C – Variação do preço unitário do item no período (julho/2024 a junho 2025)



A Planilha 03 a seguir apresenta os preços médios, o desvio-padrão e a amplitude de preços homologados em todo o país:

Planilha 03 - Análise de Volatilidade de Preços de Medicamentos no Cenário Nacional

Medicamento	N	Média (R\$)	Variância (s ²)	Desvio Padrão (s)	Coef. de Variação (CV)	Mínimo (R\$)	Máximo (R\$)	Amplitude (R\$)
CONTRASTE RADIOLOGICO (300mg/ml)	16	152,22625	3339,271598	57,78643092	38%	105	349	244
SELANTE CIRÚRGICO (1 ml)	8	688,0425	66844,76194	258,5435397	38%	71,5	881,66	810,16
ESCETAMINA (50 mg/ml) (DEXTROCETAMINA)	47	65,37680851	377,3447005	19,4253623	30%	0,73	77	76,27
ÁGUA DESTILADA	16	5,92344375	2,611942551	1,616150535	27%	3,8	9,4	5,6
ANFOTERICINA B (50 mg)	44	1883,454545	245209,5623	495,1863915	26%	43,68	2269	2225,32
IMUNOGLOBULINA HUMANA	22	1753,184545	185263,5121	430,4224809	25%	900	2890	1990
SEVOFLURANO (250 ml)	42	257,9847619	3056,951723	55,28970721	21%	72,12	289	216,88
HEPARINA SÓDICA (5.000 UI/ml)	48	12,21819375	6,451293772	2,539939718	21%	3	14,49	11,49
TERLIPRESSINA (1 mg)	47	221,8380851	1781,10679	42,2031609	19%	124,45	278,45	154
PIPERACILINA+TAZOBACTAM (4g+500mg)	46	11,32521739	4,252127729	2,062068798	18%	0,4	12,52	12,12
ALBUMINA HUMANA	50	147,59141	650,6838012	25,50850449	17%	22	167,81	145,81
ENOXAPARINA (Seringa 0,6ml)	50	13,979828	4,740064451	2,177168907	16%	7,39	15,9	8,51
ENOXAPARINA (Seringa 0,4ml)	48	10,14192917	2,461791849	1,569009831	15%	4,95	11,9	6,95
MEROPENEM (1g)	47	13,45104255	3,848172389	1,961675913	15%	6	14,75	8,75
OCITOCINA (5 UI/ml)	48	2,7983375	0,143815782	0,379230514	14%	1,5	3,16	1,66
DEXMEDETOMIDINA (Ampola 2ml)	48	6,737245833	0,482425803	0,694568789	10%	4,98	7,5	2,52
DIPIRONA SÓDICA (500 mg/ml)	50	0,522068	0,002843672	0,053326091	10%	0,3	0,5894	0,2894
PROPOFOL (10 mg/ml)	49	7,442857143	0,515179167	0,717759825	10%	3,91	8,1	4,19

CLORETO DE SÓDIO (500 ml)	47	4,125234043	0,066104966	0,25710886	6%	3,21	4,466	1,256
CLORETO DE SÓDIO (250 ml)	48	3,542708333	0,044190381	0,210215083	6%	2,6	3,8	1,2

Fonte: Elaboração própria com base nos dados fornecidos.

Nota: Os medicamentos estão ordenados pelo **Coeficiente de Variação (CV)**, do maior para o menor.

A análise estatística de 20 medicamentos essenciais revela um mercado farmacêutico caracterizado por elevada e generalizada volatilidade. Os dados demonstram que **75% dos itens analisados (15 de 20) apresentam alta ou extrema volatilidade de preços**, com Coeficiente de Variação (CV) superior a 15%. Deste total, **35% (7 itens) registram volatilidade extrema (CV > 25%)**, casos em que o desvio padrão representa mais de um quarto do valor médio do medicamento. A imprevisibilidade é confirmada por amplitudes de preço abrangentes, que variam de valores modestos, como R\$ 1,20 para Cloreto de Sódio 250ml, a variações absolutas críticas que superam R\$ 2.200,00, como observado no caso da Anfotericina B.

Esta instabilidade estrutural, verificada de forma transversal – desde insumos básicos como Água Destilada (CV=27%) até medicamentos de alto custo como Imunoglobulina Humana (CV=25%) –, inviabiliza a premissa de estabilidade que fundamenta os modelos tradicionais de licitação. A forte correlação entre a volatilidade estatisticamente comprovada e os altos índices de insucesso nos pregões eletrônicos evidencia a incompatibilidade entre processos licitatórios rígidos e a dinâmica fluida deste mercado. Portanto, a robusta evidência quantitativa apresentada fundamenta conclusivamente a transição urgente para modelos de contratação ágeis e adaptativos, única medida capaz de responder com eficiência à flutuação constante de preços e assegurar a continuidade do abastecimento na rede pública.

Por fim, procedeu-se à comparação entre os indicadores estaduais e nacionais, apresentada na Planilha 04 comparativa a seguir:

Planilha 04 - Comparativo da Volatilidade de Preços - Cenário Nacional x Estado de Pernambuco

Medicamento	CV Nacional	CV Pernambuco	Diferença (p.p.)	Amplitude (R\$) - Nacional	Amplitude (R\$) - Pernambuco
ANFOTERICINA B	26%	12%	-14	2225.32	902.95
IMUNOGLOBULINA	25%	18%	-7	1990.00	816.75
SELANTE DE FIBRINA/CIRÚRGICO	38%	35%	-3	810.16	596.33
DEXTROCETAMINA/ESCETAMINA	30%	85%	+55	76.27	2925.00
SEVOFLURANO	21%	15%	-6	216.88	134.81
TERLIPRESSINA	19%	19%	0	154.00	104.90
ALBUMINA	17%	12%	-5	145.81	55.56
CONTRASTE	38%	13%	-25	244.00	76.13

Medicamento	CV Nacional	CV Pernambuco	Diferença (p.p.)	Amplitude (R\$) - Nacional	Amplitude (R\$) - Pernambuco
ENOXAPARINA 40MG	15%	14%	-1	6.95	9.76
ENOXAPARINA 60MG	16%	18%	+2	8.51	14.63
MEROPENEM	15%	6%	-9	8.75	4.32
HEPARINA	21%	7%	-14	11.49	5.82
PIPERACILINA+TAZOBACTAM	18%	4%	-14	12.12	3.30
DEXMEDETOMIDINA	10%	28%	+18	2.52	7.86
PROPOFOL	10%	12%	+2	4.19	3.47
ÁGUA DESTILADA/500ML	27%	17%	-10	5.60	5.82
CLORETO DE SÓDIO 500ML	6%	11%	+5	1.26	3.80
OCITOCINA	14%	8%	-6	1.66	1.03
CLORETO DE SÓDIO 250ML	6%	7%	+1	1.20	1.83
DIPIRONA SÓDICA	10%	19%	+9	0.29	0.49

Legenda: CV = Coeficiente de Variação; p.p. = pontos percentuais.

Fonte: Elaboração própria com base nas Planilhas 02 e 03.

Nota: p.p. = pontos percentuais. Diferença calculada como CV Pernambuco - CV Nacional. Valores positivos indicam maior volatilidade em Pernambuco.

A análise comparativa dos coeficientes de variação (CV) revela um cenário de fluidez de mercado nitidamente mais contido em Pernambuco quando observado o conjunto dos medicamentos. A tese de uma maior fluidez generalizada no âmbito nacional é robustecida pelos dados: 65% dos medicamentos (13 de 20) exibem alta volatilidade ($CV \geq 15\%$) no cenário nacional, contra uma minoria em Pernambuco. No estado, verifica-se o oposto: 65% dos itens (13 de 20) apresentam menor volatilidade de preços em comparação às suas respectivas médias nacionais, com reduções expressivas que chegam a 25 pontos percentuais no caso dos contrastes radiológicos. Este padrão dominante atesta a existência de um mecanismo regulador ou de compras mais eficaz para a maior parte do mercado estadual.

Contudo, é imperativo reconhecer que esta fluidez não foi eliminada, mas sim redistribuída e, em casos pontuais, severamente agravada. O fenômeno persiste de forma concentrada e crítica: 35% dos medicamentos (7 de 20) demonstram volatilidade superior em Pernambuco. Os casos da **Dextrocetamina (+55 p.p.)** e da **Dexmedetomidina (+18 p.p.)** são os mais emblemáticos, funcionando como *outliers* que distorcem a percepção de estabilidade e sinalizam falhas específicas na padronização ou regulação destes insumos. Portanto, conclui-se que a fluidez de mercado em Pernambuco é um fenômeno bifurcado: amplamente atenuada para a maioria dos medicamentos, mas intensamente focalizada em itens críticos, onde se

manifesta com gravidade extrema, representando um risco substantivo e imprevisível para o abastecimento e o custo hospitalar.

Tal constatação reforça a profunda inadequação de modelos de aquisição uniformes e inflexíveis, apontando para a necessidade premente de estratégias dinâmicas e segmentadas de compras públicas. É imperativo que essas estratégias sejam capazes de responder não apenas à instabilidade média do mercado, mas, sobretudo, aos picos de volatilidade extrema que afetam itens específicos de forma idiossincrática, assegurando assim a continuidade e a segurança do abastecimento frente a distorções locais do mercado.

✓ **Dificuldades de manutenção de preços registrados e contratados**

A dificuldade de manter os preços formalizados em contratos e atas de registro de preços é uma realidade crônica enfrentada por toda a rede de saúde estadual. Tal instabilidade configura um relevante fator de risco para a gestão da assistência farmacêutica, contribuindo de forma significativa para a ocorrência de transtornos operacionais, descontinuidade de fornecimento e rupturas de estoque que podem comprometer seriamente a oferta de serviços de saúde à população.

As figuras 25 a 56 reúnem evidências documentais que demonstram a amplitude desse fenômeno: foram identificados pedidos formais de reequilíbrio econômico-financeiro, solicitações de realinhamento de preços, revisões contratuais, bem como negativas de fornecedores quanto à adesão a atas de outros entes federativos. Tais documentos comprovam que a variação de preços de medicamentos não é apenas um episódio pontual ou restrito à fase de planejamento e licitação, mas persiste ao longo de todo o ciclo contratual — inclusive durante a vigência da ata de registro de preços —, afetando diretamente a execução dos contratos e a regularidade do abastecimento.


Figura 25 – Negativa referente à solicitação de adesão do HAM (medicamento: amiodarona 50mg/ml) – PE nº 2024/0034

joel.matheus@fortaldistribuidora.com.br <joel.matheus@fortaldistribuidora.com.br> 25 de junho de 2025 às 11:07
Para: Planejamento Farmacia HAM <hamsuprimentos2@gmail.com>

Bom dia!
Confirmo o recebimento deste e-mail, gostaria de informar que não seja possível o aceite, tendo em vista o preço de compra hoje, no qual houve um aumento exorbitante que impossibilita, vale ressaltar que o local para entrega terá um custo maior, por se tratar do estado de pernambuco. Atenciosamente.
[Texto das mensagens anteriores oculto]

Fonte: Imagem fornecida pelo HAM

Figura 26 – Negativa de solicitação de adesão do HAM



Fonte: Imagem fornecida pelo HAM

Figura 27 – Negativa de solicitação de adesão do HAM, referente ao medicamento Ceftriaxona.



Ofício nº 1206.24/CT.FF

Ao

HOSPITAL AGAMENON MAGALHÃES

Estado de Pernambuco

A/C: Setor de Licitações e/ou Compras

SOLICITAÇÃO DE CANCELAMENTO POR INEXEQUIBILIDADE

PREGÃO ELETRÔNICO 095/2023 (Adesão)

Nota de Empenho nº 2024NE001709

DROGA FONTE LTDA., pessoa jurídica do direito privado, cadastrada no CNPJ/MF nº 08.778.201/0001-26, sediada à Rua Barão de Bonito, 408 – Bairro Várzea, na cidade de Recife, Estado de Pernambuco, vem perante V.S.^a, Através de seu procurador legal, solicitar **CANCELAMENTO DE ITEM POR INEXEQUIBILIDADE**, pelos fatos expostos a seguir.

Fonte: Imagem fornecida pelo HAM

Figura 28 – Justificativa da negativa de solicitação de adesão do HAM, referente ao medicamento Ceftriaxona.

I. **JUSTIFICATIVA:**

A empresa **Drogafonte** em 26/03/2024, deu sua aprovação para a adesão à **ata de registro de preços nº 0386/2023**, pertencente ao **Pregão Eletrônico 095/2023**, gerenciada pelo Procape. Contudo, identificamos que o **preço ofertado para o referido item é excessivamente baixo devido ao lapso temporal entre a solicitação da adesão e o envio da nota de empenho**, o que inviabiliza a correta execução do processo, colocando em risco a qualidade e a segurança dos produtos fornecidos.

Descrição do item	Quantidade	Valor Unit.	Marca
21 - CEFTRIAXONA 1G F/A GEN.	6.000	R\$ 3,20	AUROBINDO

Dessa forma, solicitamos que seja deferido o **cancelamento do item na Nota de Empenho citada acima e no processo de Adesão.**

Fonte: Imagem fornecida pelo HAM

Figura 05 – Solicitação de adesão do HBL

Prezado(a) Senhor(a),

Cumprimentando-o(a) cordialmente, vimos por meio desta solicitar aprovação para aderir a ata de Registro de Preço [ARP.0015.06.2025.GOV.FES-PE-PE](https://arpp.0015.06.2025.GOV.FES-PE-PE) do processo 0632.2024.AC-13.PE.0289.SAD.SES da SECRETARIA DE ADMINISTRAÇÃO conforme o disposto no artigo 23, Decreto Estadual 42.530 de 22 de dezembro de 2015, Decreto Federal nº. 7.892 de 23 de janeiro de 2013.

Item 8 - Cota principal 1 - (3166368) - **FITOMENADIONA** - CONCENTRACAO/DOSAGEM 10 MG/ML,FORMA FARMACEUTICA SOLUCAO INJETAVEL,FORMA DE APRESENTACAO AMPOLA,VIA DE ADMINISTRACAO INTRAMUSCULAR
QUANTIDADE: 12.000
VALOR UNITÁRIO: 1,4500
VALOR TOTAL: 17.400,0000

Item 9 - Cota reservada 1 - (3166368) - **FITOMENADIONA** - CONCENTRACAO/DOSAGEM 10 MG/ML,FORMA FARMACEUTICA SOLUCAO INJETAVEL,FORMA DE APRESENTACAO AMPOLA,VIA DE ADMINISTRACAO INTRAMUSCULAR
QUANTIDADE: 1.000
VALOR UNITÁRIO: 1,4500
VALOR TOTAL: 1.450,0000

Item 22 - Cota principal 1 - (3230546) - VITAMINAS DO COMPLEXO B - COMPOSICAO 3 A 4 MG DE TIAMINA + 3 A 4 MG DE RIBOFLAVINA + 40 A 50 MG DE NICOTINAMIDA + 15 A 18 MG DE ACIDO PANTOTENICO + 4 A 6 MG DE PIRIDOXINA,FORMA FARMACEUTICA SOLUCAO INJETAVEL,FORMA DE APRESENTACAO AMPOLA,VIA DE ADMINISTRACAO PARENTERAL
QUANTIDADE: 2.000
VALOR UNITÁRIO: 0,9400
VALOR TOTAL: 1.880,0000

Caso haja aceitação, solicitamos o envio dos seguintes documentos a mais breve possível em virtude da necessidade de

Fonte: Imagem fornecida pelo HBL

Figura 29 – Negativa do fornecedor à solicitação de adesão do HBL



Fonte: Imagem fornecida pelo HBL

Figura 30 – Realinhamento de preço solicitado ao HR

Recife/PE, 13 de junho de 2023.
Ofício nº 1306/2023.

A SEC. ESTADUAL DE SAÚDE DE PE- HOSP DA RESTAURAÇÃO (GERENCIADOR)
HOSPITAL AGAMENON MAGALHÃES (PARTICIPANTE)
A/C Departamento de Licitação/Contratos/Atas/Compras
Estado de Pernambuco

Ref.: PE nº 0058/2022. Ata de Registro de Preços nº 072/2023. Necessidade de realinhamento econômico-financeiro em razão do imprevisível aumento do valor unitário do item constante no objeto da Ata.






Ilustre Senhor(a),

Cumprimentando-o respeitosamente, a **Drogafonte Ltda.**, pessoa jurídica de direito privado, inscrita no CNPJ sob o nº 08.778.201/0001-26, com filial na Rua Barão de Bonito, nº 408, anexos 424/450, Bairro de Freguesia, Várzea, Recife/PE, Cep: 50.740-080 (**Doc. 01**), vem, perante V.Sa., por meio de seu representante ao final assinado, expor as seguintes considerações para, ao final, requerer.

Como é do vosso conhecimento, a Drogafonte Ltda. e a **SEC. ESTADUAL DE SAÚDE DE PE- HOSP DA RESTAURAÇÃO (GERENCIADOR) / HOSPITAL AGAMENON MAGALHÃES (PARTICIPANTE)** celebraram a **Ata de Registro de Preços nº 072/2023** para fornecimento de produtos médico-hospitalares.

Ocorre que, em que pese a relação de parceria mantida entre estas partes, sobretudo, pela regular prestação contratual, acometeram-se questões supervenientes que tornam inarredável, para a manutenção da viabilidade da Ata, a revisão do preço inicialmente pactuado para o medicamento **PROPOFOL 10 MG/ML**, aplicando-se um aumento de 36,67% (trinta e seis vírgula sessenta e sete por cento), a fim de assegurar a manutenção do realinhamento econômico-financeiro.

Considerando, portanto, que, no presente caso, persiste o interesse das partes na plena execução da **Ata em comento**, bem como que, nos termos que postula a lei, é dever do Poder Público zelar, em simultâneo à defesa de seus interesses, pela **manutenção da viabilidade da prestação contratual, mediante a observância da**

  /Drogafonte  www.drogafonte.com.br  (81) 2102-1819  Televidas: (81) 2102.1830

CENTRO DE DISTRIBUIÇÃO – MATRIZ: BR 101 Norte, S/N, Km 56.6.
Jardim Paulista – Paulista/PE. CEP: 53409-260. CNPJ: 08.778.201/0001-26

SEDE ADMINISTRATIVA - FILIAL: Av. Barão De Bonito, 408.
Várzea – Recife/PE; CEP: 50740-080. CNPJ: 08.778.201/0008-00

Fonte: Imagem fornecida pelo HR

Figura 31 – continuação - Realinhamento de preço solicitado ao HR



equação econômico-financeira inicialmente estabelecida, passa-se a explicitar, detalhadamente, os seguintes fundamentos, no intuito de, ao final, requerer a modificação do preço do item na Ata de Registro de Preços em comento para fins de reestabelecimento de seu equilíbrio.

De início, importa pontuar que a proposta de preços para a referida Ata de Registro de Preços foi apresentada em 13/01/2023, tendo a empresa, em sua formulação, levado em consideração os valores de custos vigentes à época – sobretudo, mediante a atenção ao necessário para garantir a exequibilidade e a regular prestação dos serviços licitados, nos moldes esperados pela Administração.

Ocorreu, contudo, que, durante vigência da prestação dos serviços, é comum que ocorram modificações de caráter imprevisível em diversos elementos de custo inerentes à boa execução da Ata, e, portanto, ensejadores do readequação dos preços registrados, a fim de restaurar o equilíbrio econômico-financeiro, na forma resguardada pela Lei nº 8.666/93.

A fim de demonstrar o que se expõe, cumpre observar a nota fiscal nº 653314 (Doc. 02), por meio da qual restou demonstrado o custo de aquisição do medicamento PROPOFOL 10 MG/ML, de R\$ 6,00 (seis reais) à época do certame licitatório do qual decorreu a Ata de Registro de Preços celebradas pelas partes.

Com a elevação dos preços exposta, o fornecedor UNIÃO QUÍMICA FARMACEUTICA NACIONAL S/A passou a comercializar o medicamento PROPOFOL 10 MG/ML pelo valor de R\$ 8,20 (oito reais vírgula vinte centavos), conforme a nota fiscal nº 723086, datada de 29/04/2023, (Doc. 03).

Nesta esteira, como forma de demonstrar o que se expõe – sobretudo, os fortes impactos desta escassez nos preços dos medicamentos e a consequente repercussão na equação econômico-financeira dos preços –, passa-se a apresentar detalhamento do valor do medicamento [PROPOFOL 10 MG/ML], objeto da Ata de Registro de Preços em questão, após o aumento de 36,67% (trinta e seis vírgula sessenta e sete por cento):

Fonte: Imagem fornecida pelo HR

Figura 32 – continuação - Realinhamento de preço solicitado ao HR



CÁLCULO DE CUSTO POR ITEM							
Produto	Fornecedor	Preço Custo Anterior NF 653314 EMIÇÃO 22/09/2022	Preço de Custo Atual NF 723086 EMIÇÃO 29/04/2023	Difere nça %	Diferença R\$	Valor Unitário Anterior R\$	Preço Final
PROPOFOL 10 MG/ML	UNIÃO QUIMICA FARMACEUTI CA NACIONAL S/A	R\$ 6,00	R\$ 8,20	36,67%	R\$ 1,83	R\$ 5,00	R\$ 6,83

Desta forma, verifica-se que houve variação considerável no valor unitário do medicamento em questão, por razões alheias a esta empresa, de modo que a **relação entre custos e receitas (equação econômico-financeira)** inicialmente estabelecida para a Ata em vigor sofreu significativas modificações e tornou a execução no preço registrado excessivamente onerosa. A medida jurídica que se impõe em situações como a presente é, portanto, **a readequação dos preços da Ata de Registro de Preços – sendo imprescindível no presente caso.**

Nesta esteira, impera destacar que a Lei nº 8.666/93 dispõe sobre as hipóteses em que se faz possível a alteração dos contratos administrativos, dentre as quais, muito bem cuidou de elencar a superveniência de fatos imprevisíveis ou previsíveis, mas de consequências incalculáveis:

Art. 65. Os contratos regidos por esta Lei poderão ser alterados, com as devidas justificativas, nos seguintes casos:

II - por acordo das partes:

[...] d) para restabelecer a relação que as partes pactuaram inicialmente entre os encargos do contratado e a retribuição da administração para a justa remuneração da obra, serviço ou fornecimento, objetivando a

/Drogafonte www.drogafonte.com.br (81) 2102-1819 Televendas: (81) 2102.1830

CENTRO DE DISTRIBUIÇÃO – MATRIZ: BR 101 Norte, S/N, Km 56.6.
Jardim Paulista – Paulista/PE. CEP: 53409-260. CNPJ: 08.778.201/0001-26

SEDE ADMINISTRATIVA - FILIAL: Av. Barão De Bonito, 408.
Várzea – Recife/PE; CEP: 50740-080. CNPJ: 08.778.201/0008-00

Fonte: Imagem fornecida pelo HR

Figura 33 – Realinhamento de preço solicitado ao HR

Ao
HOSPITAL DA RESTAURAÇÃO
Estado da Pernambuco

A/C Departamento de Licitação/Contratos/Atas/Compras

PREGÃO ELETRÔNICO nº 120/2023 - ADESAO
CONTRATO nº 271/2024
PROCESSO nº 620/2023

Ilustre Senhor(a),

Cumprimentando-o respeitosamente, a **Drogafonte Ltda.**, pessoa jurídica de direito privado, inscrita no CNPJ sob o nº 08.778.201/0001-26, com filial na Rua Barão de Bonito, nº 408, anexos 424/450, Bairro de Freguesia, Várzea, Recife/PE, Cep: 50.740-080 (**Doc. 01**), vem, perante V.Sa., por meio de seu representante ao final assinado, expor as seguintes considerações para, ao final, requerer **Necessidade de reequilíbrio/realinhamento econômico-financeiro em razão do imprevisível aumento do valor unitário do item constante no objeto do Contrato.**

I. DOS FATOS

Como é do vosso conhecimento, a Drogafonte Ltda. e Hospital da Restauração celebraram a **Contrato nº 271/2024** para fornecimento de medicamentos.

Ocorre que, em que pese a relação de parceria mantida entre estas partes, sobretudo, pela regular prestação contratual, acometeram-se questões supervenientes que **tornam inarredável, para a manutenção da viabilidade do contrato, a revisão do preço inicialmente pactuado** para o medicamento **FENTANILA 0,05 MG AMP 10ML**, aplicando-se um aumento de **90% (noventa por cento)**, a fim de assegurar a manutenção do realinhamento/reequilíbrio econômico-financeiro.

Fonte: Imagem fornecida pelo HR

Figura 34 – Realinhamento de preço solicitado ao HR

PREGÃO ELETRÔNICO nº 0556/2023
ATA DE REGISTRO DE PREÇO
PROCESSO Nº 0662/2023

Ilustre Senhor(a),

Cumprimentando-o respeitosamente, a **Drogafonte Ltda.**, pessoa jurídica de direito privado, inscrita no CNPJ sob o nº 08.778.201/0001-26, com filial na Rua Barão de Bonito, nº 408, anexos 424/450, Bairro de Freguesia, Várzea, Recife/PE, Cep: 50.740-080 (**Doc. 01**), vem, perante V.Sa., por meio de seu representante ao final assinado, expor as seguintes considerações para, ao final, requerer **Necessidade de reequilíbrio/realinhamento econômico-financeiro em razão do imprevisível aumento do valor unitário do item constante no objeto da Ata.**

I. DOS FATOS

Como é do vosso conhecimento, a Drogafonte Ltda. e o **HOSPITAL AGAMENON MAGALHÃES** celebraram a **Ata de Registro de Preços** para fornecimento de medicamentos hospitalares.

Em que pese a relação de parceria mantida entre estas partes, sobretudo, pela regular prestação contratual, acometeram-se questões supervenientes que **tornam inarredável, para a manutenção da viabilidade da Ata, a revisão do preço inicialmente pactuado** para o medicamento **FENITOINA 50MG/ML**.

Ocorre que, em contato com nosso principal fornecedor, o fabricante **HIPOLABOR**, fomos informados sobre o repentino aumento do referido medicamento, passando de **R\$ 1,40 (um real inteiro e quarenta centavos) para R\$ 2,20 (dois reais inteiros e vinte centavos), conforme se comprova em anexo.**

Considerando, portanto, que, no presente caso, persiste o interesse das partes na plena execução da Ata em comento, bem como que, nos termos que postula a lei, é dever do Poder Público zelar, em simultâneo à defesa de seus interesses, pela **manutenção da viabilidade da**

Fonte: Imagem fornecida pelo HR



A SECRETARIA DE ADMINISTRAÇÃO - SECRETARIA ESTADUAL DE SAÚDE

ASSUNTO: SOLICITAÇÃO DE REALINHAMENTO DE PREÇOS A PROCESSO LICITATÓRIO Nº 0331.2023.AC-21.PE.0286.SAD.FES-PE - PREGÃO ELETRÔNICO PARA REGISTRO DE PREÇOS Nº 0286/2023

EXOMED COMERCIO ATACADISTA DE MEDICAMENTOS LTDA., CNPJ nº 12.882.932/0001-94, situada na Rua das Moças, 402 – Arruda – Recife/PE CEP: 52120-320, representada nesse ato pelo seu Representante Legal, o senhor **ERICK GOMES VIEIRA DE MELO**, RG sob Nº 7.692.568 – SDS/PE, CPF sob Nº 059.873.894-02, brasileiro, casado, empresário, em atenção à notificação encaminhada por esta administração, pleitear:

REALINHAMENTO DE PREÇOS

Nos itens de E-fisco: 3067394 - AMPICILINA 1G (Itens 07, 08 e 09); E-fisco: 3069095 – CEFAZOLINA SÓDICA 1G (Itens 37, 38 e 38) ; e E-fisco: 3069214 e 3069222 – CEFTRIAXONA DISSODICA INTRAVENOSA E INTRAVASCULAR (Itens 55, 56, 57, 58, 59 e 60), sendo este:

Item	Código do EFisco	Descrição do Item	Unidade de Fornecimento	Quantidade	Preço Unitário	Preço Total
Item 7 - Cota reservada 1	3067394	AMPICILINA - CONCENTRACAO/DOSAGEM 1 G,FORMA FARMACEUTICA PO PARA SOLUCAO INJETAVEL,FORMA DE APRESENTACAO FRASCOAMPOLA,VIA DE ADMINISTRACAO	FA	7.266	3,1100	22.597,2600

Fonte: Imagem fornecida pelo HR

Figura 36 – Realinhamento de preço solicitado ao HR

Item	Código do EFisco	Descrição do Item	Unidade de Fornecimento	Quantidade	Preço Unitário	Preço Total
Item 7 - Cota reservada 1	3067394	AMPICILINA - CONCENTRACAO/DOSAGEM 1 G,FORMA FARMACEUTICA PO PARA SOLUCAO INJETAVEL,FORMA DE APRESENTACAO FRASCOAMPOLA,VIA DE ADMINISTRACAO PARENTERAL	FA	7.266	3,1100	22.597,2600
Item 8 - Cota principal 1	3067394	AMPICILINA - CONCENTRACAO/DOSAGEM 1 G,FORMA FARMACEUTICA PO PARA SOLUCAO INJETAVEL,FORMA DE APRESENTACAO FRASCOAMPOLA,VIA DE ADMINISTRACAO PARENTERAL	FA	69.027	3,1100	214.673,9700
Item 9 - Cota principal 1	3067394	AMPICILINA - CONCENTRACAO/DOSAGEM 1 G,FORMA FARMACEUTICA PO PARA SOLUCAO INJETAVEL,FORMA DE APRESENTACAO FRASCOAMPOLA,VIA DE ADMINISTRACAO PARENTERAL	FA	69.027	3,1100	214.673,9700

EXOMED COMERCIO ATACADISTA DE MEDICAMENTOS LTDA.
Rua das Moças, 402 - Arruda - Recife/PE CEP: 52120-320
C.N.P.J.: 12.802.932/0001-94
E-mail: licitacao.petrus@exomed.com.br - Telefone: (81) 99146-0003

Fonte: Imagem fornecida pelo HR

Figura 37 – Continuação - Realinhamento de preço solicitado ao HR

Item 37 - Cota reservada 1	3069095	- CEFAZOLINA SODICA - CONCENTRACAO/DOSAGEM 1 G,FORMA FARMACEUTICA PO PARA SOLUCAO INJETAVEL,FORMA DE APRESENTACAO FRASCO- AMPOLA,VIA DE ADMINISTRACAO PARENTERAL	FA	10.875	3,2400	35.235,0000
Item 38 - Cota principal 1	3069095	CEFAZOLINA SODICA - CONCENTRACAO/DOSAGEM 1 G,FORMA FARMACEUTICA PO PARA SOLUCAO INJETAVEL,FORMA DE APRESENTACAO FRASCO- AMPOLA,VIA DE ADMINISTRACAO PARENTERAL	FA	103.312	3,2400	334.730,8800
Item 39 - Cota principal 1	3069095	CEFAZOLINA SODICA - CONCENTRACAO/DOSAGEM 1 G,FORMA FARMACEUTICA PO PARA SOLUCAO INJETAVEL,FORMA DE APRESENTACAO FRASCO- AMPOLA,VIA DE ADMINISTRACAO PARENTERAL	FA	103.313	3,2400	334.734,1200
Item 55 - Cota reservada 1	3069214	CEFTRIAXONA DISSODICA - CONCENTRACAO/DOSAGEM 1 G,FORMA FARMACEUTICA PO PARA SOLUCAO INJETAVEL,FORMA DE APRESENTACAO FRASCO- AMPOLA,VIA DE ADMINISTRACAO INTRAVENOSA	FA	41.905	3,1500	132.000,7500
Item 56 - Cota principal 1	3069214	CEFTRIAXONA DISSODICA - CONCENTRACAO/DOSAGEM 1 G,FORMA FARMACEUTICA PO PARA SOLUCAO INJETAVEL,FORMA DE APRESENTACAO FRASCO- AMPOLA,VIA DE ADMINISTRACAO INTRAVENOSA	FA	398.098	3,1500	1.254.008,7000
Item 57 - Cota principal 1	3069214	CEFTRIAXONA DISSODICA - CONCENTRACAO/DOSAGEM 1 G,FORMA FARMACEUTICA PO PARA SOLUCAO INJETAVEL,FORMA DE APRESENTACAO FRASCO- AMPOLA,VIA DE ADMINISTRACAO INTRAVENOSA	FA	398.097	3,1500	1.254.005,5500

Fonte: HR

Figura 38 – Pedido enviado à SES



Pato Branco, 25 de Junho de 2025.

À
Secretaria Estadual de Saúde de Pernambuco.
R. Dona Maria Augusta Nogueira n.º 519, Bongi, Recife/ PE

PEDIDO DE REEQUILÍBRIO ECONÔMICO-FINANCEIRO

Ref. Processo Licitatório nº 1449.2024.AC 05.PE.0369.SAD.FES-PE
Ata de Registro de Preços: ID 61096197
SEI n.º 2300002315.000017/2024-01

Prezados,

A Empresa **1000MEDIC DISTRIBUIDORA IMPORTADORA EXPORTADORA DE MEDICAMENTOS LTDA.**, inscrita sob o CNPJ n.º 05.993.698/0001-07, sediada na Rua Lídio Oltramari, n.º 1.796- na cidade de Pato Branco – PR. Vem por meio deste, com fundamento no artigo 124 da Lei Federal nº 14.133/2021 e do item 5. da Ata de Registro de Preços acima descrita, requerer o reequilíbrio econômico-financeiro do **Processo Licitatório nº 1449.2024.AC 05.PE.0369.SAD.FES-PE**, referente ao fornecimento de **MEDICAMENTOS INJETÁVEIS (GRUPO 11)**, considerando o aumento expressivo dos custos de aquisição dos produtos pactuados.

A seguir, apresentamos tabela comparativa demonstrando a evolução dos custos, valores ofertados e a necessidade de revisão de preços para manutenção do equilíbrio contratual:

Tabela Comparativa – Evolução de Custos e Preço de Venda

Produto	Custo à Época (R\$)	Preço de Venda Ofertado (R\$)	Custo Atual (R\$)	Novo Preço de Venda (R\$)
Item 01: Contraste Radiológico 350mg/50ml (Cód. E-Físico: 3371042 – CATMAT: 434998)	R\$ 64,94	R\$ 76,00	R\$ 68,10	R\$ 80,11
Item 03: Contraste Radiológico 350mg/50ml (Cód. E-Físico: 3371042 – CATMAT: 434998)	R\$ 64,94	R\$ 76,00	R\$ 68,10	R\$ 80,11
Item 11: Contraste Radiológico 300mg/50ml (Cód. E-Físico: 3351750 – CATMAT: 276664)	R\$ 55,67	R\$ 64,52	R\$ 58,37	R\$ 68,67
Item 13: Contraste Radiológico 300mg/50ml (Cód. E-Físico: 3351750 – CATMAT: 276664)	R\$ 55,67	R\$ 64,52	R\$ 58,37	R\$ 68,67
Item 19: Contraste Ressonância 0,5mmol/ 15ml (Cód. E-Físico: 3963594 – CATMAT: 3963594)	R\$ 55,72	R\$ 81,79	R\$ 59,62	R\$ 87,67
Item 20: Contraste Ressonância 0,5mmol/ 15ml (Cód. E-Físico: 3963594 – CATMAT: 3963594)	R\$ 55,72	R\$ 81,79	R\$ 59,62	R\$ 87,67
Item 21: Contraste Ressonância 0,5mmol/ 15ml (Cód. E-Físico: 3963594 – CATMAT: 3963594)	R\$ 55,72	R\$ 81,79	R\$ 59,62	R\$ 87,67
Item 22: Contraste Ressonância 0,5mmol/ 15ml (Cód. E-Físico: 3963594 – CATMAT: 3963594)	R\$ 55,72	R\$ 81,79	R\$ 59,62	R\$ 87,67

Fonte: Arquivo SES

Figura 39 – Continuação - Pedido enviado à SES



Obs.: Os valores de "Custo Atual" estão fundamentados em notas fiscais anexas, datadas a época da licitação, comprovando os novos preços de aquisição praticados no mercado.

Dessa forma, solicitamos a **revisão dos preços contratados**, com base na manutenção da margem originalmente prevista, conforme preconizado na Lei 14.133/2021, art. 124, inciso II, que trata da necessidade de reequilíbrio quando houver elevação dos custos por fatores alheios à vontade das partes.

Estamos à disposição para quaisquer esclarecimentos adicionais e nos colocamos prontos para colaborar com a equipe técnica na análise.

Atenciosamente,

TATIANA
TREVISAN:5349032
0115

Assinado de forma digital por
TATIANA
TREVISAN:53490320115
Dados: 2025.06.25 10:34:46
+03'00'

Tatiana Trevisan
Sócia - Administradora

Fonte: Arquivo SES

Figura 40 – Pedido enviado à SES



Recife/PE, 24 de Julho de 2024
OFICIO 2407.03/2024-CTEL

A
SECRETARIA DE SAÚDE DO ESTADO DE PERNAMBUCO
Estado de Pernambuco

A/C Departamento de Licitação/Contratos/Atas/Compras

PREGÃO ELETRÔNICO nº 0047.SAD.FES-PE
ATA DE REGISTRO DE PREÇOS nº 01/2024
PROCESSO Nº 0294/2024

Ilustre Senhor(a),

Cumprimentando-o respeitosamente, a **Drogafonte Ltda.**, pessoa jurídica de direito privado, inscrita no CNPJ sob o nº 08.778.201/0001-26, com filial na Rua Barão de Bonito, nº 408, anexos 424/450, Bairro de Freguesia, Várzea, Recife/PE, Cep: 50.740-080 (**Doc. 01**), vem, perante V.Sa., por meio de seu representante ao final assinado, expor as seguintes considerações para, ao final, requerer **Necessidade de reequilíbrio/realinhamento econômico-financeiro em razão do imprevisível aumento do valor unitário do item constante no objeto da Ata.**

I. DOS FATOS

Como é do vosso conhecimento, a Drogafonte Ltda. e a **Secretaria de Saúde do Estado de Pernambuco** celebraram a **Ata de Registro de Preços** para fornecimento de produtos médico-hospitalares.

Ocorre que, em que pese a relação de parceria mantida entre estas partes, sobretudo, pela regular prestação contratual, acometeram-se questões supervenientes que **tornam inarredável, para a manutenção da viabilidade da Ata, a revisão do preço inicialmente pactuado** para o medicamento **MORFINA 10MG/ML AMP 1ML.**, aplicando-se um aumento de 150% (cento e cinquenta décimos por cento), a fim de assegurar a manutenção do **realinhamento/reequilíbrio econômico-financeiro.**

Considerando, portanto, que, no presente caso, persiste o interesse das partes na plena execução da Ata em comento, bem como que, nos termos que postula a lei, é dever do Poder Público zelar, em simultâneo à defesa de seus interesses, pela **manutenção da viabilidade da prestação contratual, mediante a observância da equação econômico-financeira inicialmente estabelecida**, passa-se a explicitar, detalhadamente, os seguintes fundamentos, no intuito de, ao final, **requerer a modificação do preço do item na Ata de Registro de Preços em comento para fins de reestabelecimento de seu equilíbrio.**

Fonte: Arquivo SES

Figura 41 – Pedido enviado à SES



II. DOS FUNDAMENTOS E PRECEITOS LEGAIS

De início, importa pontuar que a proposta de preços para a referida Ata de Registro de Preços foi apresentada em 26/02/2024, tendo a empresa, em sua formulação, levado em consideração os valores de custos vigentes à época – sobretudo, mediante a atenção ao necessário para garantir a exequibilidade e a regular prestação dos serviços licitados, nos moldes esperados pela Administração.

Ocorreu, contudo, que, durante vigência da prestação dos serviços, é comum que ocorram modificações de caráter imprevisível em diversos elementos de custo inerentes à boa execução da Ata, e, portanto, ensejadores da readequação dos preços registrados, a fim de restaurar o equilíbrio econômico-financeiro, na forma resguardada pela Lei nº 14.133/2021.

A fim de demonstrar o que se expõe, cumpre observar a Nota fiscal nº 110171 datada de 31/01/24 (Doc. 02), por meio da qual restou demonstrado o custo de aquisição do medicamento de R\$ 1,20 (um real e vinte centavos) à época do certame licitatório do qual decorreu a Ata de Registro de Preços celebradas pelas partes.

Com a elevação dos preços exposta, o fornecedor Hipolabor passou a comercializar o medicamento pelo valor de R\$ 3,00 (três reais), conforme a Nota Fiscal nº 116510, datada de 26/06/2024, (Doc. 03).

Nesta esteira, como forma de demonstrar o que se expõe – sobretudo, os fortes impactos desta escassez nos preços dos medicamentos e a consequente repercussão na equação econômico-financeira dos preços –, passa-se a apresentar detalhamento do valor do medicamento MORFINA 10MG/ML AMP 1ML. AMP, objeto da Ata de Registro de Preços em questão, após o aumento de 150% (cento e cinquenta décimos por cento):

CÁLCULO DE CUSTO POR ITEM								
Itens	Produto	Fornecedor	Preço Custo Anterior NF 110171 EMISSÃO 31/01/24	Preço de Custo Atual NF 116510 EMISSÃO 26/06/24	Diferença %	Diferença R\$	Valor Unitário Anterior R\$	Preço Final
40 e 41	MORFINA 10MG/ML AMP 1ML	HIPOLABOR	R\$ 1,20	R\$ 3,00	150%	R\$ 2,33	R\$ 1,55	<u>R\$ 3,88</u>

a. Da possibilidade legal de ajuste de preço

Desta forma, verifica-se que houve variação considerável no valor unitário do medicamento em questão, por razões alheias a esta empresa, de modo que a relação entre custos e

Fonte: Arquivo SES

Figura 42 – Continuação - Pedido enviado à SES

receitas (equação econômico-financeira) inicialmente estabelecida para a Ata em vigor sofreu significativas modificações e tornou a execução no preço registrado excessivamente onerosa. A medida jurídica que se impõe em situações como a presente é, portanto, a readequação dos preços da Ata de Registro de Preços – sendo imprescindível no presente caso.

Nesta esteira, impera destacar que a Lei nº 14.133/21 dispõe sobre as hipóteses em que se faz possível a alteração dos contratos administrativos, dentre as quais, muito bem cuidou de elencar a superveniência de fatos imprevisíveis ou previsíveis, mas de consequências incalculáveis:

Art. 124. Os contratos regidos por esta Lei poderão ser alterados, com as devidas justificativas, nos seguintes casos:

II - Por acordo das partes:

[...] d) para restabelecer o equilíbrio econômico-financeiro inicial do contrato em caso de força maior, caso fortuito ou fato do príncipe ou em decorrência de fatos imprevisíveis ou previsíveis de consequências incalculáveis, que inviabilizem a execução do contrato tal como pactuado, respeitada, em qualquer caso, a repartição objetiva de risco estabelecida no contrato.

(Grifos acrescidos)

Em complemento, salienta-se que o reequilíbrio como dever da Administração Pública é matéria contemplada na Constituição Federal de 1988, cujo texto dispõe, no artigo 37, inciso XXI, sobre a necessidade de manutenção das condições efetivas da proposta nos instrumentos administrativos:

Art. 37. A administração pública direta e indireta de qualquer dos Poderes da União, dos Estados, do Distrito Federal e dos Municípios obedecerá aos princípios de legalidade, impessoalidade, moralidade, publicidade e eficiência e, também, ao seguinte:

[...] XXI – ressalvados os casos especificados na legislação, as obras, serviços, compras e alienações serão contratados mediante processo de licitação pública que assegure igualdade de condições a todos os concorrentes, com cláusulas que estabeleçam obrigações de pagamento, mantidas as condições efetivas da proposta, nos termos da lei, o qual somente permitirá as exigências de qualificação técnica e econômica indispensáveis à garantia do cumprimento das obrigações.

(Grifos acrescidos)

Por todo o exposto, resta demonstrada a elevação superveniente dos custos da aquisição do medicamento **MORFINA 10MG/ML AMP 1ML, AMP**, objeto da **Ata de Registro de Preços** celebrada entre estas partes, em decorrência de fatos imprevisíveis, que, frise-se, culminou na ruptura da equação econômico-financeira (relação entre os custos e receitas) inicialmente pactuada.

Dessa forma, tem-se por consequência a **inafastável necessidade de revisão dos preços inicialmente pactuados na Ata de Registro de Preços em comento, assegurando a**

Fonte: Arquivo SES

Figura 43 – Continuação - Pedido enviado à SES

viabilidade contratual diante do cenário ora enfrentado e em atenção aos direitos e deveres resguardados pelas normas constitucionais e infraconstitucionais.

b. Do cancelamento como medida alternativa

É sabido que a Administração Pública possui discricionariedade em avaliar e deferir os pedidos em cada caso. Por esta razão, confiando nos **princípios da Proporcionalidade e Razoabilidade**, espera-se que este órgão interprete os presentes pedidos acima, como justo motivo, no qual **a relação comercial foi afetada de forma externa e alheia à vontade das partes tornando frustrado para ambos a sua devida conclusão.**

No mais, não sendo acatado o pedido de **reequilíbrio** Econômico Financeiro acima justificado, **não restará alternativa senão a solicitação de cancelamento do item.**

O cancelamento possui cabimento legal em razão da boa-fé da contratada em informar o quanto antes, por motivos externos, alheios a sua vontade, que tornou-se impossível a conclusão do fornecimento do produto, constante na Ata, salientando que sempre foi interesse desta empresa fornecer todos os itens do certame licitatório, porém, tendo em vista a impossibilidade de fornecimento do produto pelo valor inicialmente contido em nossa proposta, tornando-se inevitável a solicitação.

A respeito do tema, temos o DECRETO N° 11.462, DE 31 DE MARÇO DE 2023, onde versa.

Art. 26. Na hipótese de o preço registrado tornar-se superior ao preço praticado no mercado, por motivo superveniente, o órgão ou a entidade gerenciadora convocará o fornecedor para negociar a redução do preço registrado.

§ 1º Caso não aceite reduzir seu preço aos valores praticados pelo mercado, o fornecedor será liberado do compromisso assumido quanto ao item registrado, sem aplicação de penalidades administrativas.

[...]

§ 3º Se não obtiver êxito nas negociações, o órgão ou a entidade gerenciadora procederá ao cancelamento da ata de registro de preços, nos termos do disposto no art. 29, e adotará as medidas cabíveis para a obtenção de contratação mais vantajosa.

A decisão de liberar o fornecedor da obrigação é facultada ao órgão licitante, tratando-se de um aparato jurídico para manter o fornecimento.

A excepcionalidade do presente caso é notória na **Lei 14.133/2021**. Portanto, verificado no presente caso a ocorrência de fato superveniente que poderá impactar diretamente na continuidade da Ata, de forma imprevisível na prestação de fornecimento, onde seria cabível a revisão contratual, sem qualquer penalidade.

Trata-se de efetiva aplicação da **TEORIA DA IMPREVISÃO**, pelo qual uma das partes contratantes não tem condições de seguir na Ata, diante da impossibilidade de continuar a

Fonte: Arquivo SES

Figura 44 – Pedido enviado à SES



OFÍCIO Nº 045/2024

A SECRETARIA ESTADUAL DE SAUDE DE PERNAMBUCO

Pregão Eletrônico Nº 0642.2023.AC-24.PE

Prezados(as)

HOSPITALMED LTDA, pessoa jurídica de direito privado, com Cadastro Nacional de Pessoa Jurídica (CNPJ) sob nº **29.868.059/001-88**, localizada Rua Senador Paulo Guerra, 1º andar, 215, Centro, Afogados da Ingazeira – PE, Código de Endereço Postal (CEP) nº 56.800-000, endereço eletrônico: hospitalmed@outlook.com, por meio de sua representante legal que assina *IN FINE*, a Sra. a Sra. **MARIA DO CARMO DE LIMA E SILVA**, brasileira, casada, inscrito no CPF sob o nº 195.027.884-00, e RG sob nº 1.373.258 - SSP/PE, vem, respeitosamente, perante vossa presença, por meio deste ofício, apresentar:

REEQUILÍBRIO ECONÔMICO-FINANCEIRO

Em face dos **ITEM 01- NITROGLICERINA – 5MG/ML AMP 5ML SOLUÇÃO INJETÁVEL, MARCA: CRISTÁLIA** com base nas questões de fatos e direitos a seguir mencionados.

Fonte: Arquivo SES

Figura 45 – Pedido enviado à SES



OFÍCIO Nº 044/2024

A SECRETARIA ESTADUAL DE SAUDE DE PERNAMBUCO

Pregão Eletrônico Nº 0477.SAD.FES-PE

ARP: 0045.11.2024

Prezados(as)

HOSPITALMED LTDA, pessoa jurídica de direito privado, com Cadastro Nacional de Pessoa Jurídica (CNPJ) sob nº **29.868.059/001-88**, localizada Rua Senador Paulo Guerra, 1º andar, 215, Centro, Afogados da Ingazeira – PE, Código de Endereço Postal (CEP) nº 56.800-000, endereço eletrônico: hospitalmed@outlook.com, por meio de sua representante legal que assina *IN FINE*, a Sra. a Sra. **MARIA DO CARMO DE LIMA E SILVA**, brasileira, casada, inscrito no CPF sob o nº 195.027.884-00, e RG sob nº 1.373.258 - SSP/PE, vem, respeitosamente, perante vossa presença, por meio deste ofício, apresentar:

TERMO DE DESISTÊNCIA DE ITEM

Em face do **ITENS 32 – METRONIDAZOL – 400MG COMP** e do **38 – MICONAZOL, NITRATO 20MG BISNAGA 40GR**, pelos fatos e fundamentos a seguir expostos:

Fonte: Arquivo SES

Figura 46 – Continuação - Pedido enviado à SES



I- DA FUNDAMENTAÇÃO FÁTICA E JURÍDICA

A **HOSPITALMED LTDA**, vem através desta, esclarecer e expor a situação que infelizmente levou ao pedido desistência do item, assim como, reforçar que o nosso compromisso é com a satisfação total dos nossos clientes e amigos.

Quanto ao item, o motivo do nosso pedido de desistência dar-se após constatarmos que devido a fatores imprevisíveis e supervenientes, das dificuldades apresentadas sendo a escassez dos insumos, a alta demanda como também as mudanças no mercado, ocorreu a falta da matéria-prima nos fabricantes (marca licitada), ou seja, a produção foi impactada por motivos alheios a nossa vontade que de forma direta atinge na produção da substância ativa do referido item, paralisando a fabricação e fornecimento, consequentemente havendo a indisponibilidade no nosso estoque não tendo previsão de normalização tanto para a entrega quanto para o abastecimento.

Vale lembrar que a **HOSPITALMED LTDA** é uma empresa que **tem por objetivo distribuir medicamentos e produtos hospitalares** através de licitações, dispensas licitatórias, compras emergenciais e demais modalidades utilizadas pela administração pública, e que, ao participar desses certames, e havendo um lapso temporal do início do pregão eletrônico, pode ocorrer o aumento de preço em razão das mudanças no mercado, bem como a falta no estoque devido a problemas no fabricante, tornando um eventual pedido de desistência mais flexível para a apreciação e deferimento.

Fonte: Arquivo SES

Figura 47 –Pedido enviado à SES



OFÍCIO Nº 214/2024

À SECRETARIA ESTADUAL DE SAÚDE DO ESTADO DE PERNAMBUCO

DADOS

Número da Ata de Registro de Preço: 52145366

Número do Processo Licitatório: 0627/2023

Ata Firmada: 5877

Assunto: Solicitação de desistência de item em decorrência do aumento de preço.

Prezados,

Cumprimentando-o cordialmente, o **HOSPITALMED LTDA**, pessoa jurídica de direito privado, com Cadastro Nacional de Pessoa Jurídica (CNPJ) sob nº **29.868.059/001-88**, localizada Rua Senador Paulo Guerra, 1º andar, 215, Centro, Afogados da Ingazeira – PE, Código de Endereço Postal (CEP) nº 56.800-000, endereço eletrônico: hospitalmed@outlook.com, por meio de sua representante legal que assina *IN FINE*, a Sra. **MARIA DO CARMO DE LIMA E SILVA**, brasileira, casada, inscrito no CPF sob o nº 195.027.884-00, e RG sob nº 1.373.258 - SSP/PE, vem, respeitosamente, perante vossa presença, por meio deste ofício, propor:

TERMO DE DESISTÊNCIA DE ITEM

Em face do item nº **34 (METILERGOMETRINA, MALEATO 0,2 MG/ML)**, pelos fatos e fundamentos a seguir expostos:

Fonte: Arquivo SES

Figura 47 – Continuação - Pedido enviado à SES



I – DA FUNDAMENTAÇÃO FÁTICA E JURÍDICA

O **HOSPITALMED LTDA**, vem através desta, esclarecer e expor a situação que infelizmente levou ao pedido de desistência do item supracitado, bem como, reforçar que o nosso compromisso é com a satisfação total dos nossos clientes e amigos.

Quanto ao empenho, o motivo da nossa desistência dar-se-á após constatarmos mediante pesquisa de preços no mercado, que o preço de custo atual aumentou de forma exponencial fazendo com que o valor anterior seja impraticável atualmente para a compra e fornecimento. Conforme consta na tabela a seguir:

Tabela 1. Comparação de custos dos itens

Descrição	Custo anterior	Custo atual
METILERGOMETRINA, MALEATO 0,2 MG/ML	R\$ 1,70	R\$ 2,00

Pelo autor

É válido salientar que nunca tivemos a intenção de prejudicar certames, uma vez que a nossa empresa atua em licitações e cumpre, todas as atribuições que lhe são confiadas por municípios e estados do nordeste. Acontece que em um período delicado como este que nos encontramos, decorrente da falta e do aumento no preço da matéria-prima, fez com ocorressem algumas dificuldades com os nossos fornecedores como a alta demanda, escassez dos insumos e elevação nos valores dos produtos no mercado, o que implica consequentemente na alteração de preços, uma vez que as quantidades de determinados itens ficam limitados a um fornecimento mínimo, aumentando assim os seus valores.

Outrossim, ao levar em conta o valor atual do objeto de contrato no mercado atual, que será disponibilizado para a empresa, torna-o inexecutável por estar com o valor inferior dos que seria possível oferecer e consequentemente, não é compatível com o preço disposto pela empresa para o seu fornecimento.

Fonte: Arquivo SES

Figura 48 – Pedido enviado à SES



**À DIRETORIA DA FUNDAÇÃO DE HEMATOLOGIA E HEMOTERAPIA DE PERNAMBUCO
– HEMOPE**

Ref. à Notificação Nº 23

Pregão Eletrônico nº 0534.SAD.FES-P

Ata de registro de preços: ARP.0064.02.2024.GOV.FES-PE

Nota(s) de Empenho(s) nº 2025NE000503

*Art. 20 da LINDB – Razoabilidade
Lei nº 13.874/19 e Art. 1º, I, da CF/88 - Liberdade Econômica*

**CALL MED COMERCIO DE MEDICAMENTOS E REPRESENTACAO LTDA EM
RECUPERACAO JUDICIAL** ("CALLMED"), pessoa jurídica de direito privado, inscrita no CNPJ
nº 05.106.015/0001-52, com sede na Rua Herbene, 471, Bairro Cajazeiras, Fortaleza, vem,
com fulcro no art. 157 da Lei nº 14.133, DE 1º DE ABRIL DE 2021, apresentar

DEFESA ADMINISTRATIVA

em face da autuação quanto a suposto atraso injustificado para atendimento ao pedido
entabulado à Nota de Empenho 2025NE000503, com base nos fatos e fundamentos jurídicos
adiante expostos.

Fonte: Arquivo SES

Figura 49 – Continuação - Pedido enviado à SES



Somado a esse cenário, a EXPRESSIVA ALTA DO DÓLAR teve impacto devastador no mercado farmacêutico nacional, uma vez que a maioria dos insumos para a fabricação de medicamentos é cotada em moeda estrangeira. Tal fato é publicamente reconhecido pelos órgãos reguladores e especialistas do setor, que apontam o encarecimento dos insumos como fator determinante para a revisão de preços no mercado farmacêutico.

O caso denota evidente hipótese de aplicação da TEORIA DA IMPREVISÃO, visto que a volatilidade do cenário macroeconômico resultou no aumento do preço dos medicamentos no Brasil e inviabilizou por completo seu fornecimento, o que justifica o afastamento da aplicação de qualquer penalidade jurídica ou administrativa em face da promovida.

Em razão de todos esses elementos, verifica-se que a disponibilidade operacional de recursos da empresa é reduzida, mormente, por causa da recuperação judicial pela qual passa e tem sido prejudicada pelo cenário de instabilidade momentânea entre a moeda nacional e o dólar², visto que a confecção da medicação em questão depende de insumos e matérias primas cotados em dólares, ou são produzidos no exterior e, por isso, o valor de mercado desses produtos sofreu forte majoração recentemente.

Impor prejuízo desarrazoado e desproporcional em face de qualquer empresa seria injusto e prejudicaria a continuidade da atividade da pessoa jurídica, colocando em risco uma série de empregos e a viabilidade de todo um setor econômico.

No entanto, considerando o quadro sensível de instabilidade pelo qual passa a promovida, referida medida se mostra consideravelmente mais severa, implicando em repercussões socioeconômicas ainda mais acentuadas, indesejadas e irreversíveis.

Além disso, os artigos 20, 21 e 22 da LINDB, estabelecem as normas gerais de direito público, aplicáveis ao presente caso, que preveem que as decisões judiciais em questões de Direito Administrativo devem ser sopesadas com as consequências práticas:

² <https://g1.globo.com/economia/dolar/>

Fonte: Arquivo SES



SOLICITAÇÃO DE CANCELAMENTO DE ITEM DA ATA DE REGISTRO DE PREÇOS

À SECRETARIA DE ADMINISTRAÇÃO DO ESTADO DE PERNAMBUCO

EXOMED COMÉRCIO ATACADISTA DE MEDICAMENTOS LTDA., inscrita no CNPJ sob o nº 12.882.932/0001-94, com sede na Rua das Moças, nº 402 – Arruda – Recife/PE – CEP: 52120-320, neste ato representada por seu Representante Legal, o Sr. **Erick Gomes Vieira de Melo**, RG nº 7.692.568 – SDS/PE, CPF nº 059.873.894-02, brasileiro, casado, empresário, vem, respeitosamente, à presença de V. Sa., com base nos fatos e fundamentos jurídicos a seguir expostos, solicitar o **cancelamento do item E-FISCO nº 3182894 - ESMOLOL, CLORIDRATO CONCENTRAÇÃO/DOSAGEM 250 MG/ML, FORMA FARMACÊUTICA SOLUÇÃO INJETÁVEL**, constante da **Ata de Registro de Preços do Processo Licitatório nº 0596/2023 - Pregão Eletrônico nº 0507/2023**, com fundamento nos seguintes pontos:

DOS FATOS:

O item objeto da presente solicitação refere-se ao medicamento **Esmolol, Cloridrato 250 mg/ml**, fabricado exclusivamente no Brasil pela empresa **Cristália Produtos Químicos Farmacêuticos Ltda.**, conforme informações obtidas junto à Câmara de Regulação do Mercado de Medicamentos (CMED) e à ANVISA. Por se tratar de um medicamento de comercialização exclusiva, sua aquisição está condicionada a políticas comerciais específicas do fabricante, que, no caso, exige a venda do produto em caixas fechadas, contendo 10 frascos, sendo que essas caixas são vendidas apenas em conjuntos de 40 caixas, totalizando 400 unidades.

Inicialmente, o item foi adquirido pela **EXOMED** em caráter emergencial e de forma exclusiva e única para atendimento ao **Hospital Agamenon Magalhães** e ao **Hospital Regional de Limoeiro**. Contudo, a aquisição de novas unidades nas quantidades exigidas pelo fabricante (400 unidades) tornou-se economicamente inviável, em razão do baixo consumo e alto custo do medicamento.

Adicionalmente, conforme demonstrado pela DANFE nº 271.560 anexada, o valor de aquisição recente do medicamento foi de **R\$ 381,60** por unidade, enquanto o valor registrado na Ata de Registro de Preços é de **R\$ 378,58**, não contemplando os custos operacionais como frete, custos operacionais e distribuição. Essa diferença de preços, somada à obrigatoriedade de aquisição de grandes quantidades, resulta em um desequilíbrio econômico-financeiro para a empresa.

Fonte: Arquivo SES

Figura 51 – Pedido enviado ao HAM



AO
HOSPITAL AGAMENON MAGALHÃES – PE

Assunto: SOLICITAÇÃO DE CANCELAMENTO DE EMPENHO

EXOMED COMERCIO ATACADISTA DE MEDICAMENTOS LTDA., CNPJ nº 12.882.932/0001-94, situada na Rua das Moças, 402 – Arruda – Recife/PE CEP: 52120-320, representada nesse ato pelo seu Representante Legal, o senhor **ERICK GOMES VIEIRA DE MELO**, RG sob Nº 7.692.568 – SDS/PE, CPF sob Nº 059.873.894-02, brasileiro, casado, empresário, em atenção à notificação encaminhada por esta administração, solicitar **CANCELAMENTO DE EMPENHO 2024NE000900 - Item e CEFAZOLINA 1 G**

Quanto ao atraso, é necessário esclarecer que a referida nota de empenho foi recebida pela Contratada e, imediatamente após seu recebimento, providenciou o necessário para o envio. Entretanto, devido ao valor do item ter sofrido um aumento desproporcional, infelizmente o valor hoje se tornou inexecutível para seguirmos com a entrega do material. Não obstante, a Contratada em diversos momentos tentou adquirir o item com fabricantes diferentes do estipulado com intuito exclusivo de seguir com a entrega do material, restando todas essas tentativas frustradas.

Vê-se, portanto, que, a Contratada não retardou a entrega do produto de forma proposital ou por inexistência de responsabilidade, muito pelo contrário, o item só não foi efetivamente entregue, dentro do prazo inicialmente previsto, por questões alheias à vontade desta empresa, não havendo, portanto, a prática de nenhum ato que configure desídia.

Após tal narrativa, a Contratada não vislumbra outra alternativa que não seja a de pleitear o **CANCELAMENTO DO ITEM FALTANTE DO EMPENHO EM QUESTÃO**, a fim de não gerar maiores danos a este Hospital.

Certo de podermos contar com vossa compreensão e colaboração, renovamos nossos protestos de estima e elevada consideração.

Nesses termos,
Pede deferimento.

Recife, 02 de maio de 2024.

ERICK GOMES
VIEIRA DE
MELO:05987389402

Assinado de forma digital por ERICK
GOMES VIEIRA DE
MELO:05987389402
Dados: 2024.05.02 15:49:05 -03'00'

EXOMED COMERCIO ATACADISTA DE MEDICAMENTOS LTDA.
C.N.P.J.: 12.882.932/0001-94

Fonte: Arquivo HAM

Figura 52 – Pedido enviado ao HOF



AO
HOSPITAL OTAVIO DE FREITAS – PE
Ref: EMPENHO 2025NE000262

SOLICITAÇÃO DE CANCELAMENTO PARCIAL DE EMPENHO

A empresa **Exomed Comercio Atacadista de Medicamentos Ltda.**, pessoa jurídica de direito privado, inscrita no CNPJ nº 12.882.932/0001-94, com endereço comercial na Rua das Moças, nº 402, Arruda – Recife/PE, Cep nº 52.120-320, vem por meio deste encaminhar **Pedido de Cancelamento** referente ao **EMPENHO** acima mencionado no qual recebemos, pelos fatos e argumentos abaixo fundamentados:

Participamos do **PREGÃO ELETRÔNICO: 286/2023** e fomos vencedores do **ITEM – 44 - CEFEPIMA - CONCENTRACAO/DOSAGEM 2 G, FORMA FARMACEUTICA PO PARA SOLUCAO INJETAVEL no Valor unitário de R\$ 11,90** no entanto estamos enfrentando muita dificuldade de abastecimento junto ao laboratório fabricante, portanto estamos sem previsão de entrega desse medicamento.

Ressaltamos também que a **ATA DE REGISTRO DE PREÇOS REF. AO PE: 286/2023** foi solicitado cancelamento junto ao órgão responsável (**SAD**) – Por motivos conforme ofício em anexo.

Recebemos a solicitação do empenho e não conseguiremos atender tendo em vista que nosso estoque encontra-se desabastecido e sem previsão de abastecimento.

3069176-CEFEPIMA CONCENTRACAO/DOSAGEM 2 G,FORMA FARMACEUTICA PO PARA SOLUCAO INJETAVEL,FORMA DE APRESENTACAO FRASCO AMPOLA,VIA DE ADMINISTRACAO PARENTERAL	100 UNIDADES	11,90
---	--------------	-------

Não podendo assim sermos penalizados ou sofrermos qualquer tipo de sanção.
Com base no princípio da boa-fé objetiva, nos encontramos à disposição para sanar quaisquer dúvidas.
Sem mais ao presente momento.

Fonte: Arquivo HAM

Figura 53 – Pedido enviado à SES



OFÍCIO Nº 21/2025

TERMO DE DESISTÊNCIA

À SECRETARIA DE ADMINISTRAÇÃO

Pregão Eletrônico nº **0424. SAD. FES-PE**
Processo nº **1547.2024. AC-46.PE.0424.SAD FES- PE**

A **MEDICAL CENTER DISTRIBUIDORA DE MEDICAMENTOS LTDA**, pessoa jurídica de direito privado, com Cadastro Nacional de Pessoa Jurídica (CNPJ) sob nº **23.706.033/0001-57**, situada na Rua Ernesto Mariano de Lima, nº 231, 1º andar, Sala 01, Manoela Valadares, Afogados da Ingazeira, Pernambuco, Código de Endereço Postal (CEP) nº 56.800-000, endereço eletrônico: mcmedicalcenter@hotmail.com, por meio de sua representante legal que assina *IN FINE*, a Sra. **LAISE DE LIMA PEIXOTO**, brasileira, casada, inscrito no CPF sob o nº 055.084.634-45, e RG sob nº 709.733.8 SDS-PE, vem, respeitosamente, perante vossa presença, por meio deste ofício, apresentar:

TERMO DE DESISTÊNCIA

Face ao **item 05 – Ácido Acetilsalicílico 100mg (IMEC)**, cujo objeto do presente instrumento contratual é a aquisição de medicamentos para atender as necessidades da **Secretaria de Administração**.

Fonte: Arquivo SES

Figura 54 – Continuação - Pedido enviado a SES



vontade a modo de ser escusável. Por conta disso, a rigor, a desistência da proposta apresentada no certame somente é possível quando operada antes da revelação dessa oferta ou, se depois, por força da superveniência de um fato que impeça ou prejudique seu cumprimento segundo os termos originais, caracterizando hipótese de desistência motivada.

Daí que, em face da própria iniciativa da licitante, em demonstrar que sua proposta, por casos alheios a nossa vontade (elevação excessiva no preço dos itens e rendimento baixo), portanto, diante da superveniência de fato alheio à vontade dos contratantes, que, estranho ao presente contrato de fornecimento, ficou evidente que o **item 05 – Ácido Acetilsalicílico 100mg (IMEC)**, não será mais fornecido em tempo razoável.

Posto isto, por motivos de força maior, assim como, para que sejam satisfeitas todas as necessidades da administração, solicitamos a **DESISTÊNCIA DO ITEM**, a fim de poder solucionar a questão de forma sucinta, de maneira compreensível e amigável

DOS PEDIDOS

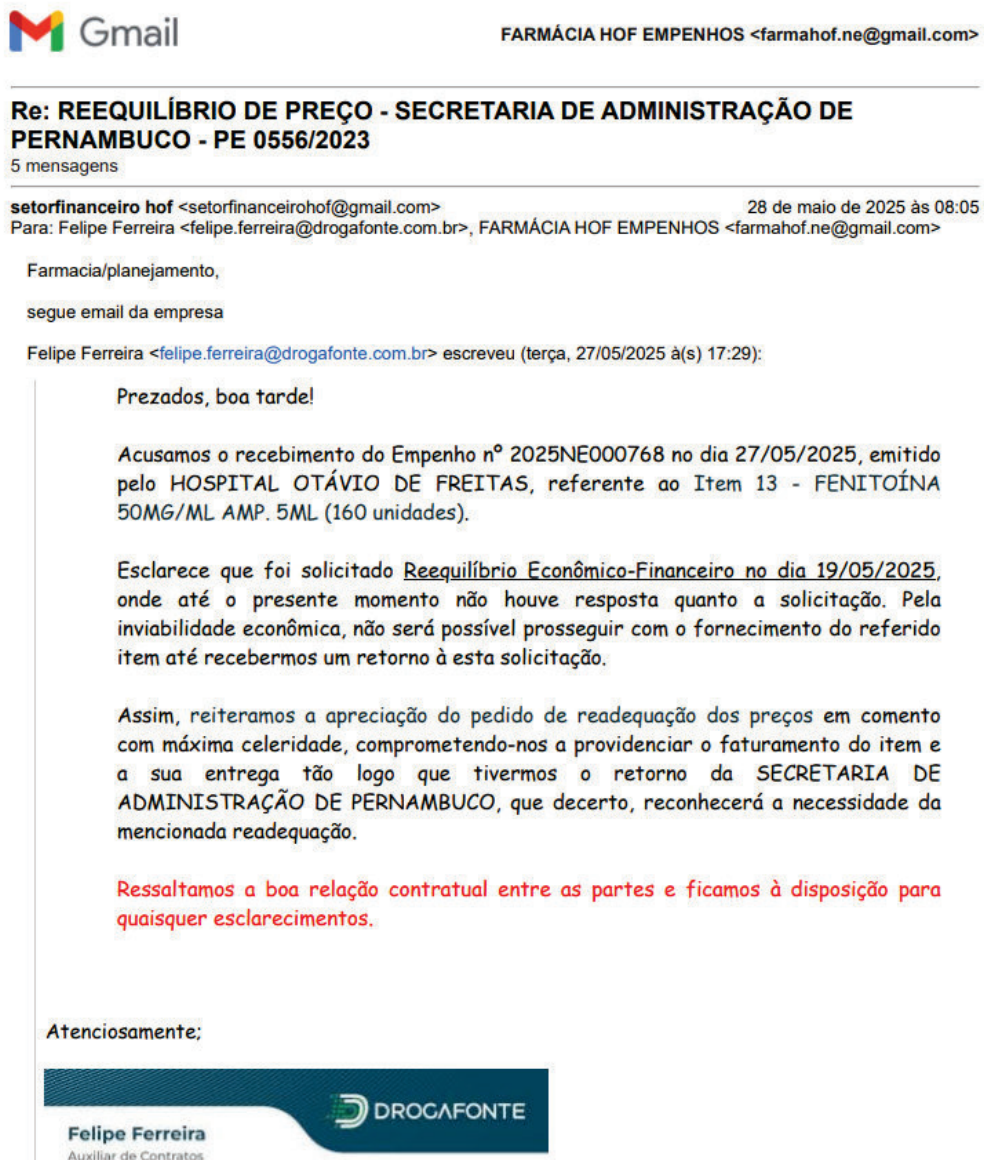
Pelo exposto, requer-se:

1. Que seja **JULGADO PROCEDENTE** e **DEFERIDO** o presente pedido de **Desistência**, pelos fatos e fundamentos expostos em toda a instrução;
2. Em razão da justificativa apresentada, pode essa comissão repassar a proposta do ITEM SUPRACITADO para o **2º (SEGUNDO) COLOCADO** neste certame licitatório, como forma de continuidade de execução contratual, tentando ao máximo, não interferência a sua lisura, assim como, sendo a mais vantajosas para a Administração Pública;
3. Requer, ainda, que a Administração na eventualidade de ultrapassar toda matéria de defesa que julgue o caso com "proporcionalidade" e "razoabilidade", a fim de não punir a empresa, tendo em vista, que o presente pedido está amparado pela lei de licitações, assim como não houve má-fé na conduta da empresa.

E é na certeza de poder confiar na sensatez dessa Administração, assim como, no bom senso da autoridade que lhe é superior, a compreensão desse presente pedido, ao qual certamente será acatado e deferido, evitando assim, maiores transtornos. Por fim, estamos à disposição para todo e qualquer esclarecimento necessário. Sem mais para o presente momento, renovo os votos de estima e consideração.

Fonte: Arquivo SES

Figura 55 – E-mail HOF



Fonte: Arquivo HOF

Figura 56 – Carta de Fabricante



comunicados

Novolin®

Maio, 2024

Tendo em vista os desafios globais na cadeia de suprimentos de medicamentos, que afeta diretamente o abastecimento de insulinas em todo o mundo, a Novo Nordisk tem dedicado esforços para garantir a manutenção do tratamento aos pacientes com diabetes em mais de 170 países, incluindo o Brasil.

Num mercado com cada vez menos fornecedores de insulina, a companhia está aumentando a sua capacidade de produção por meio da ampliação de todas as suas fábricas ao redor do mundo e realiza a modernização de suas linhas de produção, ao mesmo tempo em que mantém investimentos significativos em pesquisa e desenvolvimento, e busca expandir o seu portfólio de insulinas através de ofertas inovadoras.

Para garantir eficiência e abrir espaço de produção, a Novo Nordisk tem realizado diversas mudanças em seu portfólio, com o objetivo de reduzir os impactos para os pacientes com diabetes. Essas mudanças visam uma programação do tratamento por um período maior e a redução nos riscos de desabastecimento.

Diante deste cenário desafiador, a companhia comunica que, a partir do mês de julho, haverá indisponibilidade no fornecimento, via farmácia popular e redes de farmácias, para os medicamentos Novolin® R (insulina regular) e Novolin® N (insulina NPH, de ação prolongada), ambos com apresentação em frasco, com previsão de perdurar pelo segundo semestre de 2024. É importante destacar que esta restrição não tem relação com qualquer problema de qualidade ou segurança do produto.

Durante o período de escassez deste medicamento, os pacientes afetados poderão buscar alternativas terapêuticas, de acordo com orientação médica. Além disso, o SAC da Novo Nordisk fica disponível de segunda a sexta-feira, das 8h às 17h, pelo telefone 0800 014 44 88 ou pelo e-mail sac.br@novonordisk.com.

A Novo Nordisk tem como prioridade o cuidado com a saúde e o bem-estar de todos aqueles que confiam e dependem de seus produtos e se mantém trabalhando para oferecer o cuidado adequado às pessoas com diabetes e possibilitar a continuidade e a melhoria de seu tratamento.

Fonte: Arquivo HOF

Os documentos apresentados confirmam que a variação dos preços de medicamentos constitui uma realidade persistente, evidenciando que o mercado não se comporta de maneira linear ou previsível. Tal constatação reforça a necessidade de mecanismos mais ágeis de revisão e reequilíbrio contratual, sob pena de inviabilizar o atendimento regular da demanda pública.

Em resposta a esse cenário, o Estado instaurou processos administrativos de penalização contra fornecedores que se recusaram a assinar atas ou a manter contratos já firmados. Essas medidas, embora imprescindíveis, também revelam a tensão permanente entre a obrigação estatal de assegurar a regularidade do abastecimento e as dificuldades enfrentadas pelos fornecedores diante do aumento de custos. Constata-se, assim, que a oscilação de preços não se restringe à fase de planejamento e licitação, mas se estende a toda a execução contratual — inclusive durante a vigência das atas de

registro de preços —, configurando um fator crítico que impacta diretamente a eficiência e a segurança da política pública de saúde.

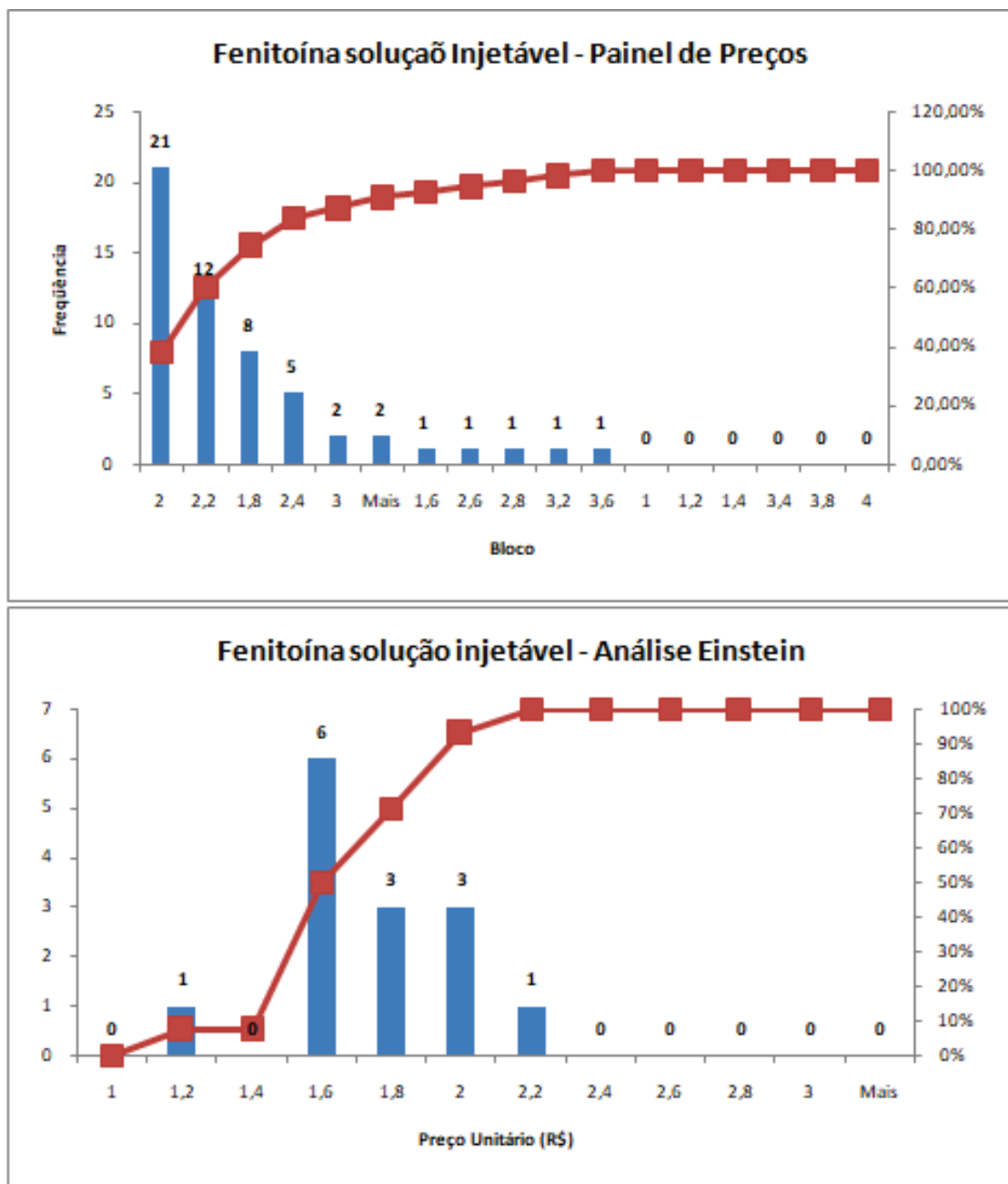
É fundamental explicitar esse cenário adverso no período pós-contratação, pois evidencia que preços homologados e contratos formalizados não constituem, por si só, garantia de fornecimento contínuo. Ao contrário, o descompasso entre os valores praticados no mercado e aqueles fixados em atas e contratos gera um risco sistêmico de desabastecimento, sobretudo no caso de medicamentos de alta relevância clínica. Cada episódio documentado acarreta impactos assistenciais e administrativos que extrapolam a esfera de controle do gestor público, não sendo passíveis de previsão na etapa inicial de planejamento. Ademais, a necessidade de adoção de medidas de contingência — como compras emergenciais ou processos de reposição — tende a onerar o custo global do abastecimento e a reduzir a eficiência do processo, ampliando a pressão orçamentária e operacional sobre o Estado.

✓ **Licitações Desertas, Fracassadas e Fluidez do Mercado: Evidências de Pernambuco e Análise da Consultoria Einstein**

No contexto desta nota técnica, cujo objetivo é demonstrar a fluidez do mercado de medicamentos, observa-se que o Estado de Pernambuco está sendo acompanhado pela consultoria da Sociedade Beneficente Israelita Brasileira Hospital Albert Einstein para aperfeiçoar o modelo de gestão de suprimentos e logística da rede estadual de saúde. No Relatório de agosto de 2024, essa consultoria já apontava como críticas recorrentes no estado as licitações desertas e fracassadas, que impedem o reabastecimento em tempo hábil. Uma das conclusões desse relatório foi que um processo licitatório em Pernambuco demora em média **212 dias** para sua conclusão, com mediana de **195 dias**, o que reforça a necessidade de considerar métodos de aquisição mais ágeis, capazes de lidar com a variabilidade de preços e com a rigidez processual legal.

Um exemplo comparativo significativo se dá com o medicamento *Fenitoína Sódica solução injetável*. Ao confrontar os preços públicos homologados, em âmbito nacional, via Painel de Preços, com os preços pagos pelo Hospital Albert Einstein (São Paulo) no período de janeiro a junho de 2024, observou-se variação expressiva em ambos os cenários, porém ligeiramente maior no público, conforme se expressa na Figura 57. No cenário do Einstein, em **71,4%** das compras, o preço foi de **R\$ 1,80**, valor que também predominou em cerca de **74,5%** dos preços públicos homologados. Isso indica que mesmo para medicamentos de alta relevância clínica, há pouco controle de preço final entre licitação e entrega, e que processos licitatórios homologados não garantem compras efetivas em tempo adequado.

Figura 57 – Histogramas da variação de preços contratados pela SES/PE e pelo Einstein



Fonte: Equipe de Consultoria do Einstein

Uma comparação relevante é com o Estado do Piauí, que implantou o sistema CredSUS, uma modalidade de compras por credenciamento de fornecedores, para bens e serviços comuns (incluindo medicamentos), com demanda superior à oferta individual. Segundo a Secretaria de Estado da Saúde do Piauí (2024a)¹, o CredSUS foi criado para simplificar e agilizar processos de aquisição, recebendo demandas hospitalares, materiais, medicamentos, OPME, dietas e serviços comuns, com cotações conduzidas eletronicamente. Por sua vez, reportagem publicada em 2025 destaca que o

¹ SESAPI – Secretaria de Estado da Saúde do Piauí. *Sesapi lança sistema de compras por credenciamento para fornecedores*. Teresina, 25 fev. 2024. Disponível em: <https://www.viagora.com.br/pi/piaui/noticia/2024/2/25/sesapi-lanca-sistema-de-compras-por-credenciamento-para-fornecedores-113073.html>. Acesso em: 19 set. 2025.

sistema gerou economia de **56%** nas compras de medicamentos pela Sesapi, além de permitir que algumas cotações fossem concluídas em até **96 horas** (SESAPI, 2025b)². Essas informações demonstram que, quando existe modelo mais ágil, com credenciamento eletrônico e plataforma digital, a economia de custo e o tempo de resposta podem ser bastante superiores, reduzindo os riscos de desabastecimento.

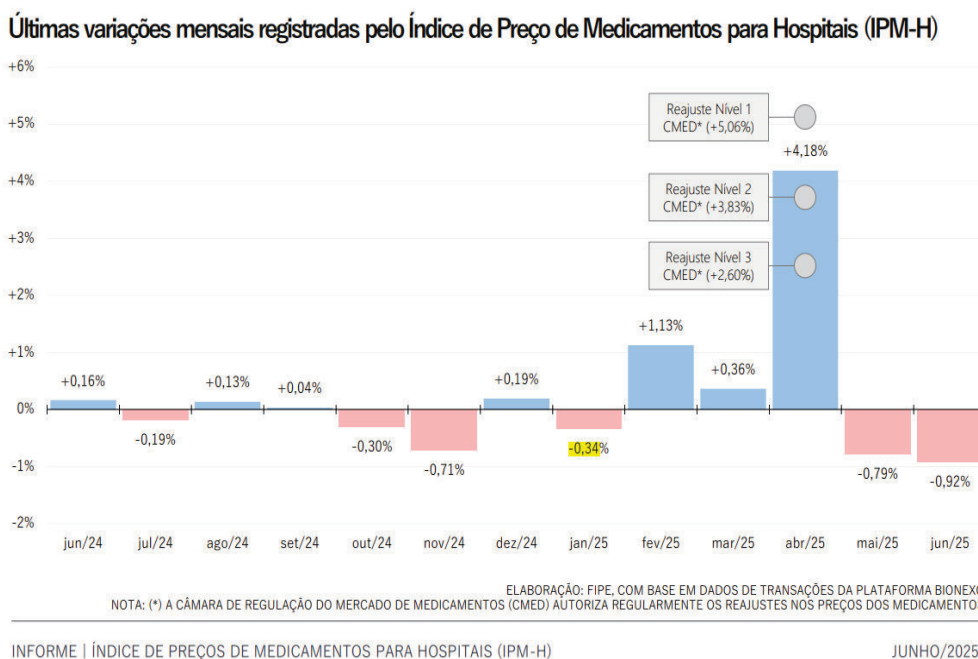
Em síntese, a evidência consolidada indica que Pernambuco está inserido num quadro de mercado de medicamentos caracterizado não apenas por variabilidade de preços, mas por processos licitatórios recorrentes que falham em prover reabastecimento oportuno, em parte devido a preços ofertados que se tornam inviáveis, em parte devido ao processo licitatório que, para atender formalidades legais e garantir transparência e conformidade, é relativamente lento.

3.1.2. A Confirmação pela Variação do Índice de Preços de Medicamentos para Hospitais (IPM-H)

O Índice de Preços de Medicamentos para Hospitais (IPM-H), calculado mensalmente pela Fundação Instituto de Pesquisas Econômicas (FIPE) a partir de transações reais registradas na plataforma Bionexo, revela oscilações significativas que precisam ser consideradas na formulação de políticas de aquisição. O Relatório Mensal de junho de 2025 indica uma retração de -0,92% no mês, sucedendo queda de -0,79% em maio (Figura 23). Apesar dessas reduções consecutivas, o índice acumula alta de +3,59% no primeiro semestre de 2025 e +2,72% nos últimos doze meses encerrados em junho, evidenciando que, mesmo diante de quedas pontuais, persiste uma tendência de elevação dos preços no período.

²SESAPI – Secretaria de Estado da Saúde do Piauí. *CredSUS gera economia de 56% em compra de medicamentos na Sesapi*. Teresina, 22 ago. 2025. Disponível em: <https://180graus.com/blog-geral/credsus-gera-economia-de-56-em-compra-de-medicamentos-na-sesapi/>. Acesso em: 19 set. 2025.

Figura 23 – Comportamento recente do IPM-H demonstrando as variações mensais registradas



Fonte: Relatório Mensal (junho/2025) da FIPE

A análise por grupos terapêuticos reforça a natureza heterogênea desse mercado. Em junho de 2025, praticamente todos os grupos apresentaram variações negativas: sistema nervoso (-2,50%), aparelho digestivo e metabolismo (-2,20%), sistema musculoesquelético (-1,78%), preparados hormonais (-1,47%), imunoterápicos, vacinas e antialérgicos (-1,37%), aparelho cardiovascular (-1,18%), sangue e órgãos hematopoéticos (-0,88%), anti-infecciosos gerais para uso sistêmico (-0,63%) e agentes antineoplásicos (-0,62%). Apenas dois grupos registraram alta: aparelho geniturinário (+1,47%) e órgãos sensitivos (+0,97%). Essa volatilidade, associada ao fato de que o acumulado semestral supera o IPCA do mesmo período (+2,99%), reforça que os preços de medicamentos hospitalares sofrem pressões inflacionárias próprias, distintas das observadas para o consumidor final.

A figura 24 sintetiza a evolução anual do IPM-H e dos índices por grupo terapêutico no período de 2015 a 2025, permitindo observar que esse comportamento de oscilação é estrutural e se repete ao longo dos anos. Para aprofundar a análise, a Planilha 05 apresenta os medicamentos de alta importância clínica e financeira, já mencionados anteriormente, com seus respectivos valores médios de aquisição e variação do IPM-H em junho de 2025. Observa-se que todos os itens analisados registraram variação negativa no mês, confirmando a tendência de queda do índice observada no agregado nacional. Entre os destaques estão a dipirona sódica (-2,50%), a dexmedetomidina (-2,50%), o propofol (-2,50%) e a escetamina (-2,50%), pertencentes ao grupo do sistema nervoso, bem como a albumina humana e o cloreto de sódio, do grupo de sangue e órgãos hematopoéticos, ambos com retração de -0,88%. O valor global médio movimentado para esses medicamentos no período de julho/2024 a junho/2025 ultrapassa R\$ 20 milhões, o que evidencia o impacto financeiro das oscilações sobre o orçamento público.

Figura 24 – Resumo anual da variação do IMP-H e dos índices de grupos terapêuticos no período 2015-2025

Índices	2015	2016	2017	2018	2019	2020	2021	2022	2023	2024	Últimos 12 meses	Acumulado em 2025	jun/25
IPM-H	+4,74%▲	+4,97%▲	+3,94%▲	+4,97%▲	+3,97%▲	+14,36%▲	+5,96%▲	+1,95%▲	-7,08%▼	+3,00%▲	+2,72%▲	+3,59%▲	-0,92%▼
Agentes antineoplásicos	+11,42%▲	+5,73%▲	+0,40%▲	+0,14%▲	+0,23%▲	+1,06%▲	+5,06%▲	+6,20%▲	-3,07%▼	+3,25%▲	+0,69%▲	+1,63%▲	-0,62%▼
Anti-infecciosos gerais para uso sistêmico	-0,79%▼	+0,37%▲	+16,90%▲	+4,69%▲	+12,58%▲	+3,65%▲	-2,85%▼	-5,31%▼	-4,96%▼	+3,95%▲	-1,13%▼	-0,96%▼	-0,63%▼
Sangue e órgãos hematopoiéticos	+3,42%▲	+9,12%▲	+1,15%▲	+8,60%▲	+2,64%▲	+16,05%▲	+17,28%▲	+20,17%▲	-14,08%▼	-4,63%▼	-5,49%▼	-1,62%▼	-0,88%▼
Imunoterápicos, vacinas e antialérgicos	+4,19%▲	+13,78%▲	+2,36%▲	+6,90%▲	+2,25%▲	+9,56%▲	+14,69%▲	+2,33%▲	-0,47%▼	+7,18%▲	+23,77%▲	+20,07%▲	-1,37%▼
Sistema nervoso	+0,19%▲	+5,54%▲	-0,74%▼	+14,08%▲	-1,56%▼	+48,16%▲	+1,96%▲	-10,55%▼	-29,27%▼	+5,71%▲	-7,00%▼	-3,62%▼	-2,50%▼
Aparelho digestivo e metabolismo	+1,17%▲	+12,10%▲	-1,04%▼	+8,87%▲	+2,99%▲	+69,96%▲	+4,27%▲	-20,15%▼	-12,81%▼	+14,08%▲	+8,39%▲	-1,62%▼	-2,20%▼
Sistema musculoesquelético	+0,79%▲	+6,00%▲	-2,62%▼	+9,84%▲	+10,90%▲	+20,67%▲	-1,21%▼	-1,01%▼	-7,31%▼	-4,56%▼	-10,16%▼	-2,97%▼	-1,78%▼
Preparados hormonais	+10,61%▲	-0,77%▼	+0,78%▲	+5,18%▲	+3,53%▲	+11,45%▲	+27,54%▲	+0,14%▲	-1,06%▼	+0,88%▲	+3,45%▲	+5,51%▲	-1,47%▼
Aparelho cardiovascular	+32,37%▲	-10,75%▼	-6,15%▼	+1,90%▲	+1,86%▲	+54,22%▲	-10,69%▼	-7,88%▼	-3,64%▼	-5,86%▼	-7,68%▼	-2,54%▼	-1,18%▼
Aparelho respiratório	+5,98%▲	+20,88%▲	+3,44%▲	+1,32%▲	+0,07%▲	+8,67%▲	+6,62%▲	+21,40%▲	+4,54%▲	+3,76%▲	-2,18%▼	+1,66%▲	-0,02%▼
Órgãos sensitivos	-4,04%▼	+8,77%▲	+2,71%▲	+6,00%▲	+0,85%▲	+8,23%▲	+10,05%▲	-0,67%▼	+2,46%▲	+3,65%▲	-2,58%▼	+0,63%▲	+0,97%▲
Aparelho geniturinário	+1,90%▲	+11,53%▲	+1,90%▲	+1,41%▲	+2,95%▲	+5,81%▲	+3,53%▲	+24,90%▲	+4,57%▲	+5,77%▲	+6,30%▲	+5,55%▲	+1,47%▲

FONTE: FIPE, COM BASE EM DADOS DE TRANSAÇÕES DA PLATAFORMA BIONEXO.

INFORME | ÍNDICE DE PREÇOS DE MEDICAMENTOS PARA HOSPITAIS (IPM-H)

JUNHO/2025

Fonte: Relatório Mensal (junho/2025) da FIPE

Planilha 05 – Medicamentos de alta importância clínica e financeira com variação do IPM-H

fisco	Descrição do Medicamento	Grupo Terapêutico	Valor global médio (julho/24 a junho/25)	VARIACÃO DO IPM-H (acumulado em jun/25)
399281	IMUNOGLOBULINA HUMANA 5G,FRASCO-AMPOLA - FRASCO-AMPOLA	ANTI-INFECCIOSOS PARA USO SISTÊMICO	R\$ 2.266.804,29	- 0,63
073777	MEROPENEM - 1G PO P/SOL. INJ. IV FRASCO-AMPOLA - FRASCO-AMPOLA	ANTI-INFECCIOSOS PARA USO SISTÊMICO	R\$ 3.158.858,54	- 0,63
116360	CLORETO DE SODIO - 0,9 % 500 ML (SISTEMA FECHADO)	SANGUE E ÓRGÃOS HEMATOPOIÉTICOS	R\$ 3.919.209,62	- 0,88
080579	ALBUMINA HUMANA - 200MG/ML, FRASCO-AMPOLA 50ML - FRASCO-AMPOLA 50,000 MILILITRO	SANGUE E ÓRGÃOS HEMATOPOIÉTICOS	R\$ 1.934.859,41	- 0,88
071235	DIPIRONA SODICA - 500MG/ML, AMPOLA 2ML - AMPOLA 2,000 MILILITRO	SISTEMA NERVOSO	R\$ 3.180.269,82	- 2,5
076040	PIPERACILINA - 4G+ TAZOBACTAM 500MG SOL INJ, FRASCO AMPOLA	ANTI-INFECCIOSOS PARA USO SISTÊMICO	R\$ 2.923.314,47	- 0,63
116360	CLORETO DE SODIO - 0,9 % 250 ML (SISTEMA FECHADO)	SANGUE E ÓRGÃOS HEMATOPOIÉTICOS	R\$ 1.518.928,85	- 0,88
086860	SELANTE DE FIBRINA 1 ML + DISPOSITIVO DE TRANSFERENCIA - FRASCO-AMPOLA 1,000 MILILITRO	SANGUE E ÓRGÃOS HEMATOPOIÉTICOS	R\$ 612.460,41	- 0,88
080714	DEXTROCETAMINA (ESCETAMINA) - 50MG/ML SOL. INJ - FRASCO-AMPOLA 10,000	SISTEMA NERVOSO	R\$ 1.239.4208,98	- 2,5
206556	TERLIPRESSINA, ACETATO - 1 MG, PO LIOFILIZADO PARA SOLUCAO INJETAVEL, FA - FRASCO-AMPOLA	PREPARADOS HORMONAI	R\$ 442.333,84	- 1,47
086895	SEVOFLURANO - 1ML/ML, SOL. INALATORIA, FRASCO 250ML -	SISTEMA NERVOSO	R\$ 629.640,47	- 2,5

	FRASCO 250,000 MILILITRO			
137929	ANFOTERICINA B LIPOSSOMAL - 50MG, FRASCO-AMPOLA - FRASCO-AMPOLA	ANTI-INFECCIOSOS PARA USO SISTÊMICO	R\$ 334.065,30	- 0,63
088308	PROPOFOL - 10MG/ML, AMPOLA OU FRASCO-AMPOLA 20ML - AMPOLA OU FRASCO-AMPOLA 20,000 MILILITRO	SISTEMA NERVOSO	R\$ 559.057,80	- 2,5
087751	DEXMEDETOMIDINA, CLORIDRATO SOL. INJ. 100MCG/ML - 2ML - AMPOLA 2,000 MILILITRO	SISTEMA NERVOSO	R\$ 1.546.107,02	- 2,5
081028	HEPARINA SODICA - 5000 UI/ML SOL. INJ, FRASCO AMPOLA 5ML - FRASCO-AMPOLA 5,000 MILILITRO	SANGUE E ÓRGÃOS HEMATOPOIÉTICOS	R\$ 419.146,38	- 0,88
082873	ENOXAPARINA SODICA - 60 MG, INJETAVEL, SERINGA PREENCHIDA	SANGUE E ÓRGÃOS HEMATOPOIÉTICOS	R\$ 817.908,68	- 0,88
075931	ENOXAPARINA SODICA - 40MG, SERINGA PREENCHIDA 0,4ML	SANGUE E ÓRGÃOS HEMATOPOIÉTICOS	R\$ 3.515.101,63	- 0,88
196976	OCITOCINA - 5UI/ML SOL. INJ. AMPOLA 1ML - AMPOLA 1,000 MILILITRO	PREPARADOS HORMONAIS	R\$ 199.412,68	- 1,47

Fonte: Plataforma CEOS, Relatório de Histórico de Consumo das unidades hospitalares, período de julho/2024 a junho/2025

O IPM-H constitui uma ferramenta essencial para análises desse tipo, pois sua metodologia é baseada em transações reais de grande volume entre hospitais e fornecedores, garantindo elevada representatividade do mercado institucional. A série histórica iniciada em 2015 e sua atualização mensal permitem acompanhar tanto tendências de longo prazo quanto variações de curtíssimo prazo, tornando-o um instrumento confiável para a definição de estratégias de aquisição. Monitorar esse índice é crucial para calibrar orçamentos, negociar cláusulas de reajuste mais adequadas e evitar desabastecimentos decorrentes de contratos defasados.

Em arremate, conclui-se que as evidências apresentadas neste item indicam que o mercado de medicamentos hospitalares é altamente dinâmico e sujeito a variações bruscas em intervalos curtos de tempo. Esse comportamento exige que o modelo de contratação pública seja suficientemente flexível para absorver tais oscilações, garantindo eficiência no gasto, continuidade no abastecimento e redução de riscos para a assistência à saúde.

3.1.3. Fatores Nacionais e Globais Condicionantes da Fluidez

✓ A influência de Variáveis Cambiais e a fluidez do mercado de medicamentos no Brasil

Além do já mencionado, o mercado farmacêutico brasileiro ainda demonstra elevada **fluidez** caracterizada pela sensibilidade a fatores externos, como a dependência de insumos importados, a oscilação cambial e a presença expressiva de medicamentos estrangeiros no mercado nacional. Dados da Fiocruz de 2021 indicavam que o Brasil importa aproximadamente **95% dos insumos farmacêuticos ativos (IFAs)** necessários

à produção nacional, chegando a **100% para imunizantes contra a COVID-19**, evidenciando a elevada dependência internacional (CÉE/Fiocruz, 2021)³. Essa dependência impõe que variações no preço do dólar e nas cadeias internacionais de suprimentos influenciem diretamente os custos e a disponibilidade de medicamentos no país.

Conforme o **Perfil da Indústria Farmacêutica 2024** (Sindusfarma, 2024)⁴, as importações de produtos farmacêuticos atingiram **US\$ 7,2 bilhões em 2023**, enquanto as exportações ficaram em cerca de **US\$ 519 milhões**, configurando um déficit comercial crônico de aproximadamente **US\$ 6 a 7 bilhões nos últimos anos**. Tal déficit evidencia a dependência estrutural do Brasil em relação ao fornecimento externo, reforçando a vulnerabilidade do mercado nacional a flutuações internacionais de preços e câmbio.

Historicamente, a produção nacional já atendia cerca de **55% da demanda interna na década de 1980**, mas o cenário atual revela uma desindustrialização do setor de IFAs, em que a produção interna é muitas vezes menos competitiva em comparação com fornecedores estrangeiros, sobretudo chineses e indianos (CÉE/Fiocruz, 2021)⁵. Esse fenômeno ocorre devido a custos mais elevados de produção local, barreiras regulatórias e exigências de propriedade intelectual que restringem a fabricação doméstica de certas moléculas (CÉE/Fiocruz, 2021)⁶.

O impacto dessas condições no mercado interno é múltiplo. Primeiramente, a oscilação do câmbio e o aumento do preço de insumos importados pressionam os **preços de medicamentos** vendidos tanto no setor público quanto no privado, exigindo reajustes e influenciando a política de compras governamentais. Em segundo lugar, a presença expressiva de produtos importados impõe uma dinâmica competitiva, onde laboratórios nacionais precisam se adaptar rapidamente às mudanças externas, reforçando a fluidez do mercado (Sindusfarma, 2024)⁷.

No contexto global, o mercado farmacêutico mundial atingiu **US\$ 1,48 trilhão em 2022** e projeta-se ultrapassar **US\$ 1,75 trilhão em 2026**, com destaque para países emergentes como o Brasil (Queiroz, 2024)⁸. Tal expansão evidencia a interconexão do

³CÉE/FIOCRUZ. **Entendendo a dependência nacional de medicamentos importados**. Rio de Janeiro: Fiocruz, 2021. Disponível em: <https://cee.fiocruz.br/?q=entendendo-dependencia-nacional-de-medicamentos-importados>. Acesso em: 23 set. 2025.

⁴SINDUSFARMA. **Perfil da Indústria Farmacêutica 2024**. São Paulo: Sindusfarma, 2024. Disponível em: https://sindusfarma.org.br/uploads/files/229d-gerson-almeida/Publicacoes_PPTs/Perfil_IF_2024_PORTUGUES.pdf. Acesso em: 23 set. 2025.

⁵Idem 17

⁶Idem 17

⁷Idem 18

⁸QUEIROZ, Sérgio R. R. *O mercado de medicamentos no Brasil e no mundo*. In: DE NEGRI, Fernanda; ZUCOLOTO, Graziela Ferrero; KOELLER, Priscila; MIRANDA, Pedro; CHIARINI, Tulio (org.). **Tecnologias e preços no mercado de medicamentos**. Rio de Janeiro: Instituto de Pesquisa Econômica Aplicada (Ipea), 2024. p. 16-17. Disponível em: <https://repositorio.ipea.gov.br/server/api/core/bitstreams/cd95680d-34a8-42a7-a147-cd36c9714a99/content>. Acesso em: 23 set. 2025.

mercado nacional com tendências internacionais, onde os preços e a disponibilidade de medicamentos no Brasil refletem decisões globais de produção, inovação e oferta.

Dessa forma, a dependência de insumos importados, a sensibilidade ao dólar e a relevância de medicamentos importados no mercado brasileiro não apenas caracterizam a **fluidez do mercado de medicamentos**, mas também reforçam a necessidade de políticas estratégicas para mitigar riscos, garantir abastecimento contínuo e preservar a competitividade nacional frente ao cenário internacional.

✓ **Desafios Logísticos e Estruturais no Setor de Medicamentos e sua Relação com a Fluidez do Mercado**

Além dos dados já apresentados sobre a fluidez do mercado de medicamentos, é possível destacar que os desafios logísticos e estruturais também desempenham papel decisivo na conformação desse cenário. De acordo com a Fundação Getúlio Vargas (2016, p. 18)⁹, a distribuição de medicamentos no Brasil enfrenta gargalos associados à infraestrutura rodoviária deficiente, à escassez de investimentos em transporte refrigerado e à alta complexidade regulatória, fatores que afetam a previsibilidade e a estabilidade das cadeias de suprimentos. Esses elementos reforçam a necessidade de adaptações constantes por parte dos agentes econômicos, o que contribui para o caráter dinâmico e fluido do mercado.

Estudo recente do IPEA (QUEIROZ, 2024, p. 47)¹⁰ acrescenta que os custos de transporte e armazenamento correspondem a parcela significativa da formação de preços no setor, variando entre 20% e 40% em determinados segmentos. Além disso, a pesquisa destaca que a rápida introdução de novas tecnologias de produção e monitoramento logístico tem pressionado empresas a reorganizarem suas operações, ampliando a rotatividade de fornecedores e, conseqüentemente, a competitividade.

Complementarmente, análise apresentada no Congresso Brasileiro de Custos e Preços (CONBREPRO, 2023, p. 12)¹¹ demonstra que a fragmentação da base de fornecedores e a volatilidade na oferta estão diretamente relacionadas às dificuldades de padronização logística, especialmente no que se refere a medicamentos de alto custo e sujeitos a rígidos controles de temperatura. Esses fatores contribuem para explicar a diversidade de preços e a constante flutuação do número de ofertantes em processos de aquisição pública e privada.

⁹FGV – FUNDAÇÃO GETULIO VARGAS. **Transporte de medicamentos no Brasil: desafios e perspectivas**. Rio de Janeiro: FGV Projetos, 2016. Disponível em: https://projetos.fgv.br/sites/default/files/2024-03/port_transporte_de_medicamentos_no_brasil.pdf. Acesso em: 23 set. 2025.

¹⁰QUEIROZ, S. R. R. **Tecnologias e preços no mercado de medicamentos**. Rio de Janeiro: Instituto de Pesquisa Econômica Aplicada (IPEA), 2024. Disponível em: <https://repositorio.ipea.gov.br/server/api/core/bitstreams/cd95680d-34a8-42a7-a147-cd36c9714a99/content>. Acesso em: 23 set. 2025.

¹¹CONBREPRO. Congresso Brasileiro de Custos e Preços. **Anais do Congresso Brasileiro de Custos e Preços**. Belo Horizonte: Associação Brasileira de Custos, 2023. Disponível em: https://aprepro.org.br/conbrepro/anais/2023/arquivos/10182023_131044_65300b400f9d8.pdf. Acesso em: 23 set. 2025.

Em conjunto, esses estudos confirmam que os entraves logísticos e estruturais não apenas configuram desafios operacionais, mas também funcionam como mecanismos de retroalimentação da fluidez do mercado, uma vez que induzem os agentes a estratégias de adaptação permanente, reforçando o caráter dinâmico, competitivo e multifacetado das cadeias de suprimentos de medicamentos.

✓ A Regulação de Preços pela CMED e seus Efeitos na Dinâmica de Mercado

O mecanismo de reajuste anual de preços estabelecido pela Câmara de Regulação do Mercado de Medicamentos (CMED) é estruturado com base em uma metodologia técnica que combina variáveis de inflação (IPCA), produtividade do setor e nível de concorrência em diferentes segmentos. Para tanto, utiliza-se o Índice de Preços ao Consumidor Amplo (IPCA) como referência básica, ajustado por fatores de produtividade e pelo Índice de Concentração de Mercado (HHI), que mede o grau de competição em cada faixa de mercado. Essa lógica garante que setores mais competitivos estejam sujeitos a reajustes menores, ao passo que mercados concentrados tenham limites de reajuste diferenciados (ANVISA, 2025a)¹².

Essa sistemática não apenas assegura previsibilidade regulatória, mas também revela a fluidez do mercado farmacêutico brasileiro. Isso ocorre porque a fórmula permite incorporar variáveis macroeconômicas e microestruturais, ajustando os preços de forma responsiva às condições de custos e competição. A Nota Técnica SEI nº 556/2025, por exemplo, destaca que o fator de produtividade (X) aplicado ao cálculo tende a reduzir os reajustes, induzindo ganhos de eficiência e reforçando o alinhamento entre regulação e dinâmica concorrencial (ANVISA, 2025b)¹³.

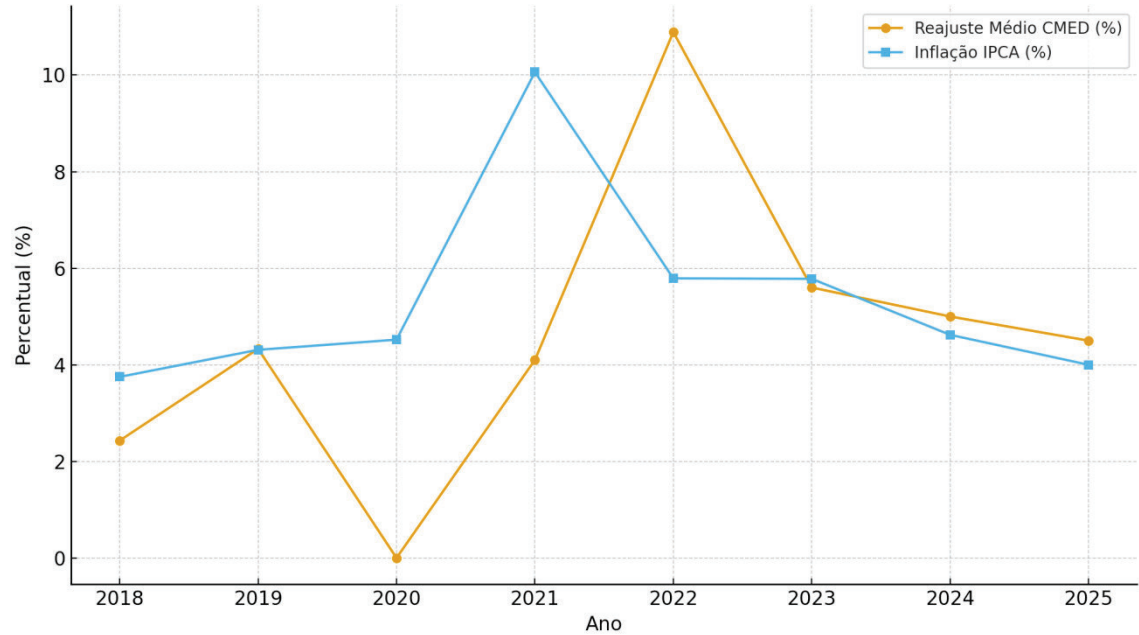
O comportamento histórico dos reajustes médios anuais autorizados pela CMED em comparação com a inflação medida pelo IPCA evidencia a natureza dinâmica e responsiva do mercado farmacêutico. Entre 2018 e 2025, observa-se que, em diversos anos, o reajuste autorizado esteve abaixo da inflação acumulada, como em 2020, 2021 e 2025, revelando que a política regulatória não promove aumentos automáticos, mas ajusta os preços de acordo com critérios objetivos de custo, produtividade e concorrência. Em outros períodos, como 2022 e 2023, os reajustes acompanharam mais de perto a inflação, refletindo pressões de custos e de conjuntura econômica. Esse padrão reforça a tese de fluidez do mercado, ao demonstrar que os preços de medicamentos variam em função de fatores estruturais e conjunturais, preservando

¹² ANVISA. **Câmara de Regulação do Mercado de Medicamentos – CMED: ajuste anual de preços de medicamentos**. Brasília: ANVISA, 2025a. Disponível em: <https://www.gov.br/anvisa/pt-br/assuntos/medicamentos/cmed/ajuste-anual-de-precos-de-medicamentos>. Acesso em: 22 set. 2025.

¹³ ANVISA. **Nota Técnica SEI nº 556/2025/SEI/GGMED/ANVISA**. Brasília: ANVISA, 2025b. Disponível em: https://www.gov.br/anvisa/pt-br/assuntos/medicamentos/cmed/ajuste-anual-de-precos-de-medicamentos/2025/Nota_Tecnica_SEI_556_2025.pdf. Acesso em: 22 set. 2025.

competitividade e capacidade de adaptação mesmo em ambiente regulado (ANVISA, 2025c)¹⁴.

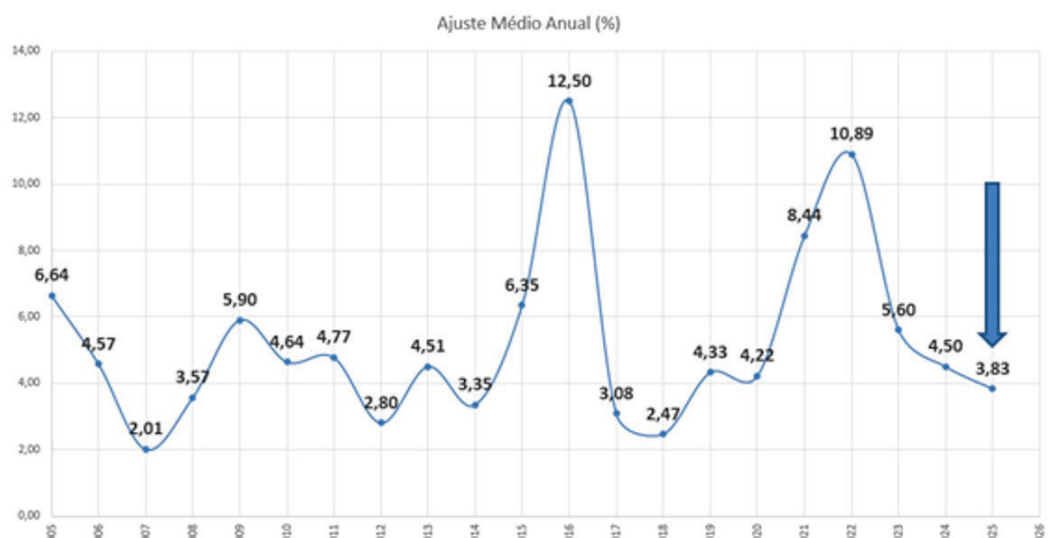
Figura 58-A – Reajuste médio anual de medicamentos (CMED) x Inflação IPCA – 2018 a 2025



Fonte: Elaboração própria com dados fornecido pela ANVISA

Figura 58-B – Reajuste médio anual de medicamentos (CMED) - 2005 a 2025

¹⁴ANVISA. **Reajuste médio no preço dos medicamentos para 2025 será o menor dos últimos oito anos.** Brasília: ANVISA, 2025c. Disponível em: <https://www.gov.br/anvisa/pt-br/assuntos/noticias-anvisa/2025/reajuste-medio-no-preco-dos-medicamentos-para-2025-sera-o-menor-dos-ultimos-oito-anos>. Acesso em: 22 set. 2025.



Fonte: CMED. Disponível em: [Reajuste médio no preço dos medicamentos em 2025 será o menor dos últimos oito anos — Agência Nacional de Vigilância Sanitária - Anvisa](#)

Neste contexto, esses dados regulatórios reforçam a tese de fluidez do mercado farmacêutico brasileiro por diversos motivos. Primeiramente, o mecanismo de reajuste é sensível às condições macroeconômicas e setoriais, refletindo mudanças na inflação e no grau de concorrência. Além disso, a aplicação do fator de produtividade induz ganhos de eficiência, limitando reajustes em contextos de maior competitividade. A análise histórica do reajuste médio em relação ao IPCA demonstra que a política regulatória não é estática, mas adaptativa, ajustando-se às conjunturas específicas. Por fim, mesmo sob regulação, o mercado farmacêutico apresenta capacidade de adaptação e renovação, confirmando que a fluidez constitui uma característica estrutural do setor.

✓ **Dados do *Anuário Estatístico 2024* (CMED)**

O mercado farmacêutico brasileiro apresenta características que evidenciam sua fluidez, tanto em termos de preço quanto de portfólio de produtos e participação de empresas, impactando diretamente a gestão de suprimentos e o planejamento de compras na esfera pública. Segundo dados do *Anuário Estatístico do Mercado Farmacêutico 2024*¹⁵, o faturamento total do setor atingiu **R\$ 160,7 bilhões**, com crescimento de **12,8% em relação a 2023**, enquanto o volume de embalagens comercializadas totalizou **6,07 bilhões**, aumento de 5,3% (CMED, 2024, p. 7,16).

15CAMARA DE REGULAÇÃO DO MERCADO DE MEDICAMENTOS (CMED). **Anuário Estatístico do Mercado Farmacêutico 2024**. Brasília: ANVISA, 2024. Disponível em: <<https://www.gov.br/anvisa/pt-br/centraisdeconteudo/publicacoes/medicamentos/cmed/anuario-estatistico-do-mercado-farmaceutico-2024.pdf/view>>. Acesso em: 22 set. 2025.

A alta rotatividade de produtos e apresentações reforça a fluidez do mercado: em 2024, foram registradas **14.185 apresentações precificadas, 6.979 produtos comerciais distintos e 1.905 princípios ativos em circulação** (CMED, 2024, p.16). Esta diversidade implica que gestores públicos precisam lidar com variação constante na disponibilidade de produtos, impactando diretamente o planejamento de estoque.

Observa-se significativa variação por categoria de registro: biológicos apresentaram crescimento de 25,9% em faturamento, genéricos aumentaram 11% em volume, enquanto fitoterápicos apresentaram retração de 3% em faturamento e 12,4% em volume (CMED, 2024, p.18). A mobilidade entre faixas de preço, influenciada por reajustes, entrada de novos produtos e descontinuações, demonstra que os preços não são estáticos, mesmo em produtos de alta demanda clínica.

Outro indicativo de fluidez é a renovação constante do portfólio: 38,9% do faturamento do setor provém de produtos com até cinco anos de presença no mercado, enquanto produtos com mais de 10 anos ainda representam 29,9% do faturamento e 46,4% do volume total (CMED, 2024, p.27). Essa dinâmica evidencia que o mercado se reinventa continuamente, obrigando as políticas de aquisição a se adaptarem rapidamente às mudanças de portfólio.

Quanto à participação das empresas, **226 companhias registraram vendas em 2024, sendo 87 de grande porte**, responsáveis por **93% do faturamento** (CMED, 2024, p.35). Embora exista concentração empresarial, a entrada e saída de empresas reforçam a dinâmica competitiva e a fluidez do mercado.

Esses elementos contrastam parcialmente com aspectos de rigidez, como a concentração de faturamento em poucos grupos econômicos, dominância de monodrogas e estabilidade relativa de líderes de mercado (CMED, 2024, p.8,21,28,34-36). No entanto, tais fatores estruturais não eliminam a evidência de fluidez em preços, portfólio e participação de empresas, que permanece como característica marcante do mercado farmacêutico brasileiro e relevante para a formulação de estratégias de aquisição ágeis e adaptáveis, especialmente no contexto da gestão pública.

4. ANÁLISE DAS LIMITAÇÕES ESTRUTURAIS DO MODELO DE LICITAÇÃO ORDINÁRIA EM PERNAMBUCO

A experiência acumulada pela Secretaria de Estado de Saúde de Pernambuco (SES-PE) nos processos de aquisição mediante pregão eletrônico revela desafios estruturais particularmente agudos na contratação de medicamentos. A volatilidade de preços inerente ao mercado farmacêutico, agravada pelo regime de regulação de preços máximos estabelecido pela Câmara de Regulação do Mercado de Medicamentos (CMED), constitui variável crítica que compromete a eficácia desta modalidade licitatória. Para investigar empiricamente esta problemática, conduziu-se um estudo baseado em dados secundários extraídos do Sistema PE-Integrado, referentes ao biênio 2024-2025.

A metodologia adotada envolveu o processamento e integração de três conjuntos de dados primários do repositório estadual (Big Data PE), mediante técnicas de ETL (Extração, Transformação e Carga) realizadas no Power Query do Excel. A consolidação final, resultante de operações de mesclagem por junção externa baseadas nas chaves "CODIGO_PREGAO" e "efisco", permitiu a criação de uma base unificada. Para análise comparativa, os itens licitados foram categorizados conforme a presença do termo "CADASTRO PADRONIZADO DE MEDICAMENTOS", isolando-se assim os medicamentos de uso humano dos demais insumos.

A análise dos dados revela uma disparidade substantiva no desempenho dos certames, conforme sintetizado na tabela abaixo:

Categoria de Itens	Itens Publicados	Itens Homologados	Itens Desertos/Fracassados	Taxa de Insucesso
Demais Itens	27.220	1.694	2.433	13%
Medicamentos	2.759	1.015	807	40%
TOTAL	29.979	2.709	3.240	-

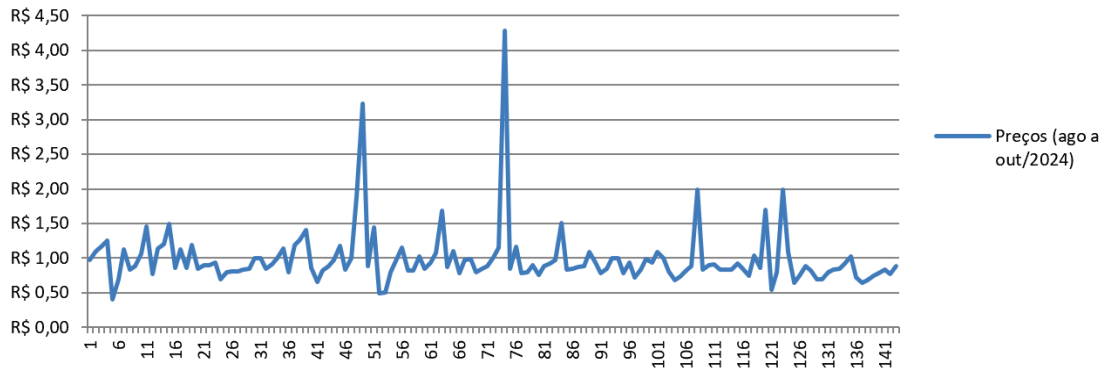
Os resultados demonstram que a taxa de insucesso para medicamentos (40%) é três vezes superior à observada para os demais itens (13%), configurando uma diferença de 27 pontos percentuais que evidencia a natureza específica do desafio aquisitivo no segmento farmacêutico. Essa assimetria decorre de particularidades intrínsecas a esse mercado, onde a regulação de preços pela CMED, embora necessária macroeconomicamente, gera rigidez incompatível com a volatilidade de custos de insumos importados e logística.

O cerne do problema manifesta-se na defasagem temporal entre os preços regulados e as condições efetivas de mercado, que desincentiva a participação de fornecedores ou resulta na desclassificação de propostas por excesso ao valor estimado pela Administração. Nesse contexto, a definição prévia do valor estimado converte-se em fator de risco operacional crítico, uma vez que o lapso entre a elaboração do edital e a fase competitiva torna as estimativas rapidamente obsoletas. Como consequência, as constantes atualizações realizadas pela Administração como medida preventiva revelam-se insuficientes para neutralizar o risco de insucesso licitatório, conforme comprovam os resultados obtidos.

Do ponto de vista metodológico, essa vulnerabilidade é agravada pela própria natureza dos dados utilizados. A definição da estimativa depende fundamentalmente do recorte temporal e da amostra de preços selecionados, uma vez que a fluidez do mercado gera variações significativas. Em mercados de comportamento linear, tais oscilações teriam impacto limitado; contudo, no segmento farmacêutico, assumem consequências críticas.

Para ilustrar essa dinâmica, tomemos o caso da dipirona solução injetável entre agosto/2024 e junho/2025: a análise trimestral (Gráficos 03 a 06) revela comportamentos de preços diferenciados em cada período, com a média variando de R\$ 0,98 a R\$ 0,72. Essa flutuação de 35%, em um insumo de baixo custo unitário, confirma a fluidez do mercado e alerta para o impacto amplificado em medicamentos de alto valor, nos quais variações similares representam significativo ônus patrimonial e risco de desabastecimento.

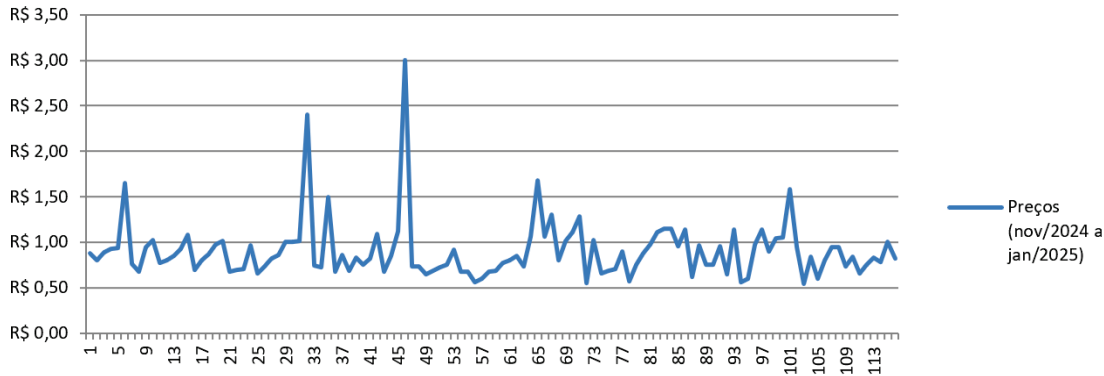
Gráfico 03 – Preços do medicamento Dipirona solução injetável, referentes ao período de agosto a outubro/2024



Preço médio do período: R\$ 0,98

Fonte: Painel de Preços, consulta em 04/08/2025

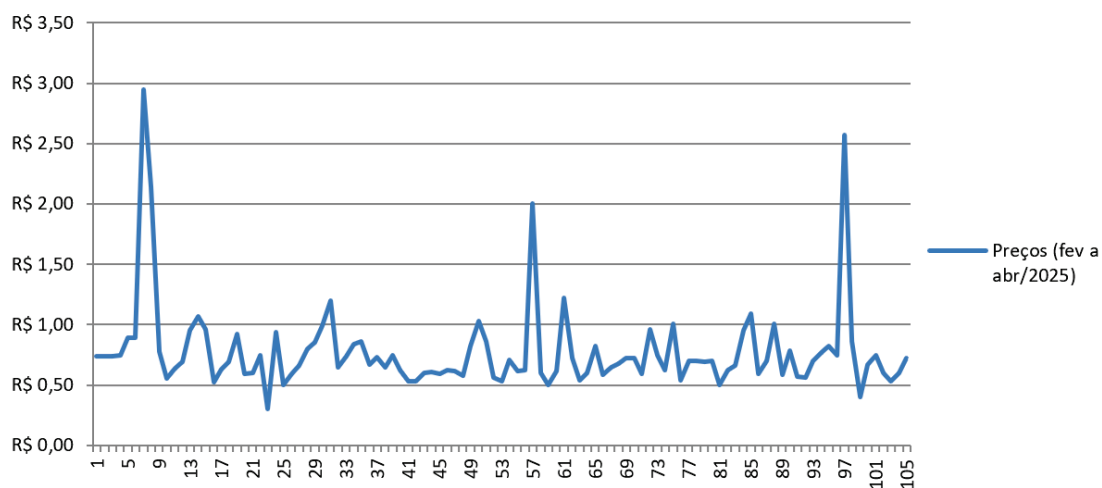
Gráfico 04 – Preços do medicamento Dipirona solução injetável, referentes ao período de novembro/2024 a janeiro/2025



Preço médio do período: R\$ 0,90

Fonte: Painel de Preços, consulta em 04/08/2025

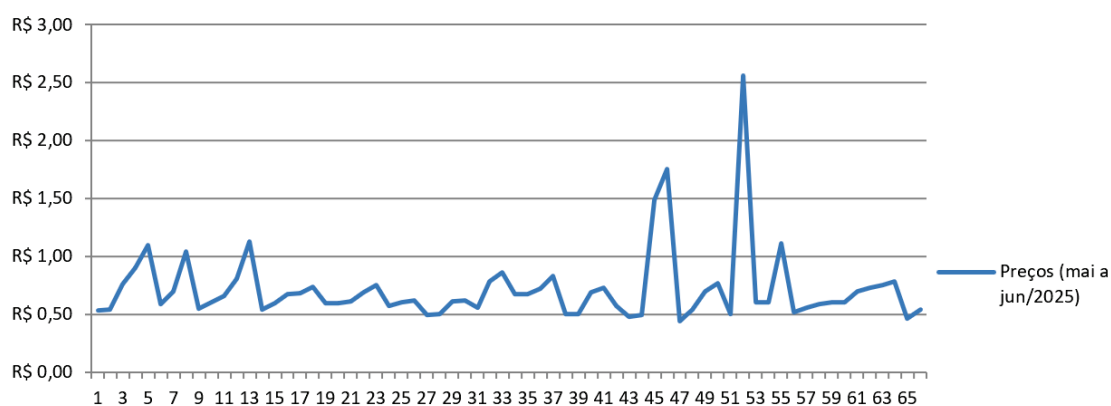
Gráfico 05 – Preços do medicamento Dipirona solução injetável, referentes ao período de fevereiro a abril/2025



Preço médio do período: R\$ 0,78

Fonte: Painel de Preços, consulta em 04/08/2025

Gráfico 06 – Preços do medicamento Dipirona solução injetável, referentes ao período de maio a junho/2024



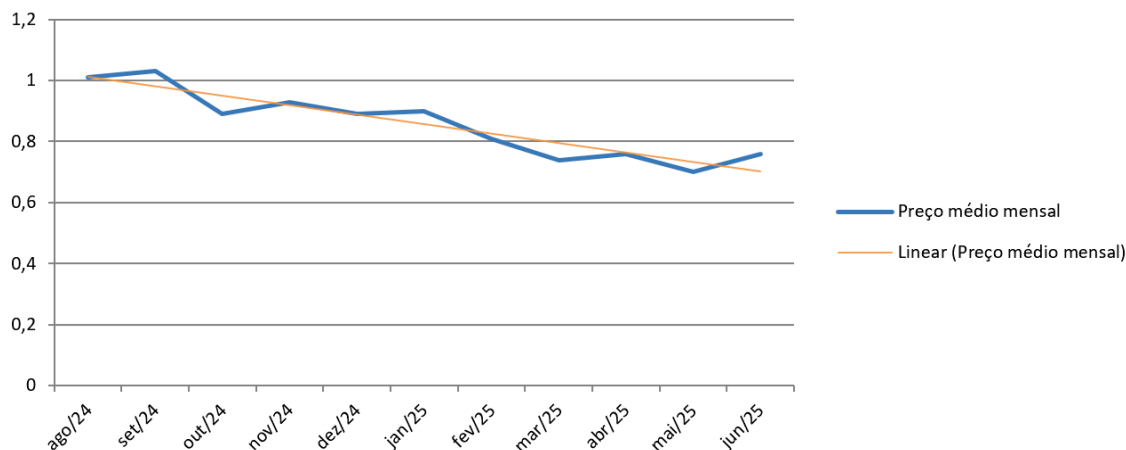
Preço médio do período: R\$ 0,72

Fonte: Painel de Preços, consulta em 04/08/2025

A análise do preço médio mensal na mesma base de dados evidencia tendência de redução sustentada no período avaliado. O **Gráfico 07** ilustra tal comportamento,

reforçando a necessidade de que os modelos de aquisição acompanhem continuamente a dinâmica do mercado, de modo a garantir vantajosidade nas contratações.

Gráfico 07 – Variação de preços em queda relacionada ao medicamento Dipirona solução injetável, referentes ao período de agosto/2024 a junho/2025



Fonte: Painel de Preços, consulta em 04/08/2025

Esses dados demonstram a complexidade do processo de precificação em licitações públicas de medicamentos. A volatilidade é um fator incontornável: o preço, variável crítica, limita a contratação e, sem previsibilidade confiável, o desfecho dificilmente será exitoso.

Nesse contexto, a equipe de apoio da SES/PE (Setor de Padronização/Homologação) realizou estudo sobre a fluidez de preços dos medicamentos prednisona, escetamina e nitroglicerina, considerando sua frequência de aquisição. O estudo, que utilizou como bases o Painel de Preços, o PE Integrado e o Índice de Preços de Medicamentos para Hospitais (IPM-H), abrangeu o exercício de 2024 e está detalhado no **Anexo B** desta nota técnica. Os resultados evidenciam a fluidez e as disparidades de preços entre os diferentes medicamentos analisados.

É importante frisar que a ausência de contratação pode ser tão problemática quanto a contratação. Por um lado, o não provimento gera risco imediato de desabastecimento, com potenciais danos assistenciais e sociais de difícil mensuração. Por outro, a contratação em longo prazo, embora inicialmente vantajosa, pode perder atratividade econômica em razão das mudanças no mercado, contrariando o princípio da vantajosidade. Isso reforça a necessidade de repensar os modelos de planejamento e aquisição.

Outro aspecto a considerar é a disponibilidade do insumo no mercado. A fluidez não se limita aos preços, mas também ao fornecimento, que tem sido impactado por retrações recentes na indústria farmacêutica no período pós-pandemia da COVID-19.

Em linha com essa constatação, estudo conduzido em hospital universitário federal por Júnior, Oliveira e Fernandes (2023, p. 52) demonstrou que, em 182 processos licitatórios por pregão eletrônico, 984 itens (49,59%) tiveram compras fracassadas.

No mesmo sentido, Torres (2024, p. 531) observa que “a utilização do pregão eletrônico, por exemplo, há anos tem gerado redução nos valores das contratações, mas, por outro lado, acentua os problemas na execução contratual e pode fragilizar políticas de beneficiamento do comércio local”.

Os problemas contratuais oriundos dos pregões decorrem, em grande medida, da utilização isolada do critério de menor preço como suposto sinônimo de vantajosidade. Mesmo quando se observam boas práticas de planejamento — como análise do ciclo de vida, especificação técnica adequada e definição de padrões mínimos de qualidade — a experiência mostra que persiste o risco de seleção adversa, resultando na aquisição de bens, serviços e obras de qualidade inferior.

Conforme argumenta Torres (2020, p. 430), “inviável não se caracteriza apenas nas situações em que é impossível a disputa, mas também naquelas em que a disputa é inútil ou prejudicial à pretensão contratual da Administração”.

5. CONSEQUÊNCIAS OPERACIONAIS E ASSISTENCIAIS PARA A REDE DE SAÚDE

Medicamentos são essenciais e seu desabastecimento deve ser tratado como um grave problema de saúde pública. O acesso a medicamentos e tecnologias de saúde é um elemento chave para resultados nas políticas de acesso a serviços e sistemas de saúde. É indispensável à garantia do direito à saúde e tem sido reconhecido como um direito humano essencial. A Organização Mundial de Saúde (OMS) tem concentrado esforços para que esse acesso seja garantido. A Organização das Nações Unidas (ONU) estabeleceu o acesso a medicamentos como um dos objetivos para o desenvolvimento sustentável, permanecendo como elemento central na Agenda 2030.

No contexto brasileiro, a criação do Sistema Único de Saúde e a instituição da Política Nacional de Medicamentos são marcos que reforçam positivamente a necessidade de garantia de acesso.

Em se tratando de medicamentos, é fundamental considerar tanto a importância clínica, quanto a financeira. O abastecimento é condição *sine qua non* para a continuidade do serviço. O comprometimento do acesso a medicamentos, interfere diretamente nos planos farmacoterapêuticos com finalidade preventiva, curativa, diagnóstica e paliativa. Os custos relacionados também merecem destaque e especial atenção, considerando a importância financeira envolvida. Nesse contexto, as contratações devem sempre prezar pelo princípio da vantajosidade. Contratações que considerem esse princípio, agregam valor ao processo e aos resultados esperados.

Para se garantir o acesso, é fundamental a adoção de um conjunto de medidas prioritárias e uma delas, principalmente quando se tem uma rede complexa de saúde, é se dispor de um plano de resposta rápida, como contingência, para atendimento da demanda assistida e reprimida (eventualmente), nas situações em que não foi possível o êxito nas tentativas de contratação. Esse cenário é comum e refere-se a um contexto real, enfrentado diariamente pelas unidades hospitalares (à frente, detalharemos exemplificando alguns casos reais de descontinuidade de fornecimento).

Corroborando com a importância de se dispor de mecanismos administrativos que contribuam para o acesso a essas tecnologias em saúde fundamentais e ainda em cenários adversos que exigem tratativas imediatas, destacamos que existem patologias que podem ser agravadas pelo tempo de espera. O paciente pode não ter a chance e a opção de espera. Por esse motivo, é preciso se antecipar e estruturar modelos de aquisição que contemplem a prevenção de problemas reais de contratação, mercado, cadeia logística, além de outras variáveis que podem, ou não, estar sob a gerência do gestor público.

O gestor deve direcionar seu planejamento considerando possibilidades diversas, mantendo-se atento ao risco iminente de desabastecimento, pois os processos que envolvem o abastecimento de medicamentos não se desenham e se comportam como um fluxo linear. Segundo Mirshawka (1994, p. 22): "De todas as empresas modernas, nenhuma é mais complexa do que o hospital" e ter que lidar com desabastecimento, em cenários de superlotação e demanda reprimida, sem o tempo a favor e sem cobertura contratual para aquisição de medicamentos, confirma um cenário adverso que pode ser evitado se a gestão pública estiver preparada para a adoção de alternativas previstas, eficientes e legais.

É imperativo o fortalecimento dos instrumentos de gestão, de modo a se buscar oportunidades de garantia de mecanismos que resultem em maior eficiência e previsibilidade nos processos de aquisições, prevenindo eventuais falhas de abastecimento que possam comprometer a assistência à saúde.

5.1.O Impacto do Desabastecimento na Continuidade do Cuidado

A ruptura no fornecimento de medicamentos inviabiliza a execução dos planos terapêuticos, impactando diretamente a continuidade do cuidado, um pilar da atenção à saúde. Para condições crônicas como hipertensão e diabetes, ou para tratamentos agudos de infecções graves, a interrupção da farmacoterapia pode levar à regressão do estado de saúde, ao aumento da morbidade e ao desenvolvimento de resistências microbianas. Em contextos hospitalares, a falta de um antibiótico específico, de um anestésico ou de um medicamento de alto custo pode impossibilitar procedimentos cirúrgicos e tratamentos especializados, causando cancelamentos, adiamentos e, consequentemente, prolongamento do tempo de internação. Essa descontinuidade, como já assinalado, agrava patologias e nega ao paciente sua "chance e opção de espera", transformando

uma questão logística em um grave problema clínico com repercussões diretas na qualidade de vida e nos desfechos sanitários.

5.2. Aumento de Custos com Compras Emergenciais e Perda de Eficiência

A necessidade de implementar um "plano de resposta rápida" através de compras emergenciais é a face mais visível do custo da ineficiência contratual. Estas aquisições, realizadas sob a pressão do desabastecimento iminente, frequentemente ocorrem a preços significativamente superiores aos obtidos em licitações bem-sucedidas, onerando substancialmente o erário. Este ciclo de custos elevados não se limita ao preço unitário do insumo. Inclui, também, os custos administrativos da gestão de crises, a mobilização de equipes para novas cotações e processos emergenciais, e os custos assistenciais indiretos decorrentes do prolongamento de internações ou da piora do quadro de saúde dos pacientes. Desta forma, viola-se o princípio da vantajosidade, pois a aparente economia de um processo licitatório fracassado é amplamente superada pelos gastos exorbitantes das contratações de emergência, configurando uma profunda perda de eficiência na aplicação dos recursos públicos.

5.3. Riscos à Saúde Pública e a Violação do Princípio da Eficiência

A soma do impacto assistencial e do aumento de custos culmina em um risco sistêmico à saúde pública. A irregularidade no abastecimento fragiliza a capacidade de resposta do sistema, tornando-o vulnerável a crises sanitárias e comprometendo a equidade do acesso, princípio fundamental do SUS. Essa situação configura uma clara violação ao princípio constitucional da eficiência, que deve reger a Administração Pública. A ineficiência aqui é dupla: é operacional, pela incapacidade de prover o insumo necessário de forma estável; e é econômica, pela alocação inadequada de recursos, que deixa de ser investida em expansão e qualificação para ser gasta na correção de falhas evitáveis. Portanto, a busca por "maior eficiência e previsibilidade nos processos de aquisições", longe de ser uma mera otimização administrativa, é uma medida essencial para a garantia da própria integridade do sistema de saúde pública.

6. DISCUSSÃO: A INSUFICIÊNCIA DO MODELO TRADICIONAL E A JANELA DE OPORTUNIDADE PARA INOVAÇÃO

6.1. Síntese das Evidências: A Fluidez do Mercado versus a Rigidez do Processo Licitatório

As evidências apresentadas nesta Nota Técnica constroem um quadro diagnóstico irrefutável: existe um descompasso estrutural entre a **fluidez dinâmica do mercado farmacêutico** e a **rigidez inerente ao processo licitatório tradicional**. De um lado, os dados demonstram uma volatilidade de preços significativa, com variações expressivas mesmo em períodos curtos, influenciada por fatores cambiais, logísticos e de oferta global. O Índice de Preços de Medicamentos para Hospitais (IPM-H) corrobora essa instabilidade, revelando oscilações mensais e acumuladas que desafiam a

previsibilidade (FIPE, 2025). Complementarmente, a alta rotatividade de produtos e a sensibilidade aos insumos importados, onde o Brasil apresenta uma dependência de cerca de 95% dos Ingredientes Farmacêuticos Ativos (IFAs), acentuam a natureza fluida e vulnerável a choques externos deste mercado (CÉE/FIOCRUZ, 2021).

De outro lado, o modelo de licitação ordinária, notadamente o pregão eletrônico, caracteriza-se por uma rigidez temporal e procedural incompatível com essa realidade. O processo na SES/PE leva em média **212 dias** para ser concluído (CONSULTORIA EINSTEIN, 2024), um lapso temporal durante o qual as condições de mercado podem se alterar radicalmente, tornando o preço estimado inicial obsoleto. Essa rigidez resulta em altos índices de fracasso e desertificação, aproximando-se de 50% dos itens licitados, como demonstrado em tópico precedente. Como salienta Torres (2020, p. 430), "inviável não se caracteriza apenas nas situações em que é impossível a disputa, mas também naquelas em que a disputa é inútil ou prejudicial à pretensão contratual da Administração". Nesse contexto, a insistência no modelo tradicional não apenas se mostra ineficaz, como se torna "prejudicial", pois consome recursos administrativos escassos sem entregar o resultado necessário – o medicamento disponível no ponto de cuidado –, aprofundando as consequências operacionais e assistenciais já detalhadas.

6.2. Análise de Experiências Bem-Sucedidas: O Caso do CredSUS no Piauí

Frente a essa constatação, a busca por modelos alternativos deixa de ser uma opção para tornar-se uma necessidade estratégica. Experiências de outros entes federativos oferecem valiosos insights sobre caminhos viáveis. Um exemplo emblemático é o sistema **CredSUS**, implantado pela Secretaria de Estado da Saúde do Piauí (SESAPI). Trata-se de uma modalidade de compras por credenciamento de fornecedores para bens e serviços comuns, com demanda superior à oferta individual, no qual as cotações são conduzidas eletronicamente (SESAPI, 2024a)¹⁶.

Os resultados reportados são significativos. Dados da SESAPI (2025b)¹⁷ indicam que o sistema gerou uma economia de **56%** nas compras de medicamentos, além de permitir que algumas cotações fossem concluídas em até **96 horas**. Este contraste é chocante quando comparado à média de **212 dias** verificada em Pernambuco. A agilidade do CredSUS reside na sua capacidade de criar um canal de contratação ágil e permanente, que pode ser acionado conforme a demanda real surge, mitigando o risco de defasagem de preços inerente ao longo ciclo da licitação tradicional.

¹⁶SESAPI – SECRETARIA DE ESTADO DA SAÚDE DO PIAUÍ. **Sesapi lança sistema de compras por credenciamento para fornecedores**. Teresina, 25 fev. 2024a. Disponível em: <https://www.viagora.com.br/pi/piaui/noticia/2024/2/25/sesapi-lanca-sistema-de-compras-por-credenciamento-para-fornecedores-113073.html>. Acesso em: 19 set. 2025.

¹⁷SESAPI – Secretaria de Estado da Saúde do Piauí. **CredSUS gera economia de 56% em compra de medicamentos na Sesapi**. Teresina, 22 ago. 2025. Disponível em: <https://180graus.com/blog-geral/credsus-gera-economia-de-56-em-compra-de-medicamentos-na-sesapi/>. Acesso em: 19 set. 2025.

A eficácia do modelo de credenciamento, como ilustrado pelo caso piauiense, alinha-se com as conclusões da literatura especializada. Para Werner, Oliveira e Sousa (2025, p. 4)¹⁸, a adoção de instrumentos adaptativos e alinhados com a dinâmica de mercado é crucial para superar as ineficiências das compras públicas. O CredSUS representa exatamente esse tipo de instrumento: um mecanismo flexível que responde à fluidez do mercado com agilidade, assegurando a vantajosidade pela disputa eletrônica no momento da necessidade real e garantindo a continuidade do abastecimento. A experiência bem-sucedida no estado vizinho configura, portanto, uma **janela de oportunidade** clara para que Pernambuco estude e adapte modelos similares, superando a insuficiência do modelo tradicional que se mostra cada vez mais dissonante da realidade do setor.

6.3.O Alinhamento com a Literatura Especializada: A Necessidade de Modelos Ágeis e Adaptativos

A literatura especializada fornece múltiplos elementos que corroboram a hipótese de fluidez sobre o mercado farmacêutico brasileiro, entendida como a capacidade do mercado de reagir dinamicamente a condições de oferta, demanda e variação de preços. Estudos recentes destacam que essa fluidez manifesta-se em diferentes dimensões: segmentação de canais, variação de preços, renovação de portfólio e competitividade, sendo particularmente relevante para a análise de compras públicas.

Santos (2024, p. 10-14)¹⁹ demonstra que, nas licitações públicas, os preços de medicamentos podem variar até 1.569% entre processos distintos, ilustrando não apenas volatilidade, mas a sensibilidade do mercado a fatores locais de concorrência, urgência e volume de compra. Essa amplitude de preços, segundo Santos e Soares (2023, p. 6-9)²⁰, evidencia que o uso de referências simplistas como "preço de mercado" é enganosa, pois não captura a real dinâmica do setor, podendo gerar desperdícios e ineficiências.

¹⁸WERNER, E. M.; OLIVEIRA, I. F.; SOUSA, E. O. **Do Preço à Estratégia: A Fluidez do Mercado de Materiais Hospitalares e os Desafios da Contratação Pública**. Belo Horizonte: Fundação Hospitalar do Estado de Minas Gerais – FHEMIG, 2025. Disponível em: https://ronnycharles.com.br/wp-content/uploads/2025/09/SEI_120149186_Estudo-Fluidez-mercado-de-MMH-FHEMIG.pdf. Acesso em: 19 set. 2025

¹⁹SANTOS, F. **Compras públicas de medicamentos: preços e desperdícios**. 2024. Disponível em: https://www.researchgate.net/profile/Franklin-Santos-5/publication/382648285_Compras_publicas_de_medicamentos_precos_e_desperdicios/links/66a7a624de060e4c7e675355/Compras-publicas-de-medicamentos-precos-e-desperdicios.pdf. Acesso em: 19 set. 2025.

²⁰SANTOS, F. **Compras públicas de medicamentos: preços e desperdícios**. 2024. Disponível em: https://www.researchgate.net/profile/Franklin-Santos-5/publication/382648285_Compras_publicas_de_medicamentos_precos_e_desperdicios/links/66a7a624de060e4c7e675355/Compras-publicas-de-medicamentos-precos-e-desperdicios.pdf. Acesso em: 19 set. 2025.

²⁰SANTOS, F.; SOARES, S. **Preço de Mercado em Compras Públicas: Um Referencial Enganoso**. 2023. Disponível em: https://www.researchgate.net/profile/Franklin-Santos-5/publication/392238028_Precio_de_mercado_em_compras_publicas_um_referencial_enganoso/links/683a2b38d1054b0207f87976/Preco-de-mercado-em-compras-publicas-um-referencial-enganoso.pdf. Acesso em: 19 set. 2025.

A diferenciação de preços por canais de venda, analisada por González (2022, p. 1-5)²¹, reforça a fluidez estratégica do mercado. Este estudo mostra que, no Chile, os preços de medicamentos vendidos por laboratórios variam entre farmácias privadas, hospitais privados e compras públicas centralizadas (Cenabast), com descontos mais expressivos no canal público devido à agregação de volumes e maior poder de negociação. Esta segmentação permite ajustes de preços conforme elasticidade da demanda e características do comprador, sem distorcer o mercado, refletindo um comportamento competitivo adaptativo. No contexto brasileiro, Carvalho *et al.* (2023, p. 7-12)²² discutem que a rigidez imposta por preços de referência defasados limita a captura de economias de escala e descontos possíveis, corroborando a necessidade de instrumentos adaptativos para compras públicas.

A regulação pela CMED, por sua vez, não restringe a fluidez do mercado; ao estabelecer tetos como o Preço Fábrica (PF) e o Preço Máximo ao Consumidor (PMC), além de mecanismos de desconto obrigatórios para vendas ao governo, cria-se um ambiente regulado no qual a concorrência continua a se manifestar por meio de descontos e inovação (CMED, 2025, p. 42)²³. O dinamismo do mercado nesse contexto é confirmado pelos dados do Anuário Estatístico do Mercado Farmacêutico 2024, que registrou 14.185 apresentações precificadas e 6.979 produtos comerciais distintos, evidenciando diversidade e intensa renovação, com crescimento de 25,9% no faturamento de biológicos e participação expressiva de produtos com menos de cinco anos de mercado (CMED, 2025, p. 16-27)²⁴.

Os estudos também evidenciam que a fluidez pode se tornar caótica quando os instrumentos de política pública não acompanham o dinamismo do mercado. Santos (2024, p. 12-14)²⁵ estima desperdício de R\$ 1,17 bilhão para apenas 10 princípios ativos, resultado da utilização inadequada de preços de referência, falta de coordenação e defasagem de dados. Carvalho *et al.* (2023, p. 7-12)²⁶ reforçam essa análise, destacando que rigidez normativa nas licitações impede aproveitamento das oportunidades de desconto e eficiência econômica. A coexistência de fluidez estratégica (diferenciação de preços, inovação, competitividade) e fluidez caótica (volatilidade e desperdício) caracteriza o mercado farmacêutico brasileiro como um sistema dinâmico, sensível à regulação, instrumentos de compra e comportamento dos agentes.

²¹ GONZÁLEZ, A. **Diferenciação de Preços de Medicamentos por Canais de Venta e Impactos de Forçar a Uniformidade**. Rio de Janeiro: Centro de Competência e Inovação, 2023. Disponível em: <https://centrocompetencia.com/wp-content/uploads/2023/07/Diferenciacion-de-Precios-de-Medicamentos-por-Canales-de-Venta-e-Impactos-de-Forzar-la-Uniformidad.pdf>. Acesso em: 19 set. 2025.

²² CARVALHO, M. F.; LIMA, R. S.; PEREIRA, T. **Preço de referência e eficiência nas compras públicas de medicamentos no Brasil**. *Revista Gestão em Saúde e Sociedade*, v. 14, n. 3, p. 7-12, 2023. Disponível em: <https://uninove.emnuvens.com.br/revistargss/article/view/12788/6318>. Acesso em: 19 set. 2025.

²³ CMED. **Anuário Estatístico do Mercado Farmacêutico 2024**. Brasília: ANVISA, 2025. Disponível em: [Documento base da análise anterior]. Acesso em: 19 set. 2025.

²⁴ Idem

²⁵ Idem 4

²⁶ Idem 6

No âmbito dos materiais hospitalares, Werner, Oliveira e Sousa (2025, p. 1-6)²⁷ apresentam uma análise aprofundada da fluidez do mercado, utilizando uma metodologia quantitativa baseada em dados de compras realizadas pela Fundação Hospitalar do Estado de Minas Gerais (FHEMIG). A pesquisa emprega análise estatística de séries históricas e comparações de preços entre diferentes modalidades de contratação, evidenciando que os preços de materiais hospitalares podem variar significativamente entre fornecedores e processos licitatórios. Werner, Oliveira e Sousa (2025, p. 4-6)²⁸ destacam que a falta de atualização dos preços de referência e a rigidez nos processos de aquisição contribuem para desperdícios e ineficiências, o que reforça a necessidade de instrumentos adaptativos e alinhados com a dinâmica de mercado — conclusão que converge com a análise de Santos (2024, p. 12-14)²⁹.

Diante desse cenário, a legislação brasileira, notadamente a Lei Federal nº 14.133/2021 (Lei de Licitações), oferece respostas instrumentais adequadas à fluidez do mercado. O credenciamento, previsto no art. 79, inciso III, da referida lei, configura-se como modalidade específica para "mercados fluidos, caso em que a flutuação constante do valor da prestação e das condições de contratação inviabiliza a seleção de agente por meio de processo de licitação" (BRASIL, 2021). Esse instrumento legal representa a materialização normativa da necessidade de modelos ágeis e adaptativos, pois permite à administração pública estabelecer um cadastro permanente de fornecedores habilitados, que podem ser acionados de forma ágil conforme a demanda real, contornando a lentidão e a rigidez do processo licitatório tradicional. A jurisprudência do Tribunal de Contas da União (TCU) já se manifestou favoravelmente sobre a aplicação do credenciamento, inclusive para bens, entendendo-o como "solução inovadora eficaz" (TCU, 2021, Acórdão nº 2.977/2021)³⁰. De forma análoga, o Tribunal de Contas do Estado de Minas Gerais (TCE/MG) reconheceu a possibilidade de utilização do credenciamento para aquisição de bens comuns como medicamentos na consulta do Processo n.º 1120202 (TCE/MG, Processo n.º 1120202)³¹ nos seguintes termos:

[...] mesmo sem regulamentação específica, é possível utilizar o credenciamento baseado no inciso III do art. 79 da Lei n.º 14.133/21, para aquisição de bens comuns como medicamentos, material hospitalar, gêneros alimentícios, material de construção, peças e acessórios de veículos e combustíveis.

Nesse contexto, embora o credenciamento seja a solução mais frequentemente apontada como adequada aos mercados fluidos, outras alternativas também podem ser consideradas para enfrentar os riscos de desabastecimento e volatilidade do setor. A literatura e a prática administrativa revelam outras alternativas capazes de mitigar os

²⁷ WERNER, E. M.; OLIVEIRA, I. F.; SOUSA, E. O. **Do Preço à Estratégia: A Fluidez do Mercado de Materiais Hospitalares e os Desafios da Contratação Pública**. Belo Horizonte: Fundação Hospitalar do Estado de Minas Gerais – FHEMIG, 2025. Disponível em: https://ronnycharles.com.br/wp-content/uploads/2025/09/SEI_120149186_Estudo-Fluidez-mercado-de-MMH-FHEMIG.pdf. Acesso em: 19 set. 2025.

²⁸ Idem

²⁹ Idem 4

³⁰ TCU. **Acórdão nº 2.977/2021**. Tribunal de Contas da União, Plenário, 2021.

³¹ TCE/MG. **Processo n.º 1120202**. Tribunal de Contas do Estado de Minas Gerais, 2022.

riscos de desabastecimento em mercados de medicamentos caracterizados pela fluidez. A licitação tradicional com contratos plurianuais, prevista nos arts. 106 e 107 da Lei nº 14.133/2021, pode oferecer maior estabilidade e previsibilidade, ao reduzir a frequência de certames e permitir economias de escala. Essa solução, no entanto, demanda planejamento rigoroso e capacidade administrativa de longo prazo, sob pena de replicar as fragilidades já observadas em processos convencionais, como fracassos e licitações desertas (BARROS; KÜHL, p. 16)³².

Outro arranjo possível é o outsourcing (terceirização total), em que um prestador especializado assume a gestão integral do fornecimento, armazenamento e distribuição de medicamentos. Tal modelo libera a Administração de tarefas logísticas e contratuais repetitivas, mas cria forte dependência de um único operador e pode reduzir a concorrência no setor. Sem cláusulas contratuais robustas de desempenho, garantias e mecanismos de substituição, o risco de interrupção ou elevação de custos torna-se significativo, o que o torna menos adequado em mercados marcados por volatilidade e por exigência de controle sanitário rigoroso (SKIPWORTH; DELBUFALO; MENA, 2020, p. 518-532³³; KANYOMA et al., 2013, p. 16-26³⁴).

A constituição de consórcios públicos, por meio de contratos de rateio, representa ainda uma alternativa relevante, sobretudo quando múltiplos entes federativos agregam demanda para aumentar o poder de barganha e reduzir custos unitários. Embora eficaz em promover economias de escala e ampliar a base de fornecedores, o consórcio exige tempo elevado de coordenação e harmonização técnica, além de enfrentar riscos administrativos e políticos relacionados à gestão compartilhada; estudos de caso mostram economias significativas, mas também a necessidade de governança consolidada para garantir logística e responsabilização (GONÇALVES *et al.*, 2020, p. 86-87)³⁵.

Por fim, destacam-se as Parcerias para o Desenvolvimento Produtivo (PDPs) e a produção pública estadual, que fortalecem a autonomia e a segurança do abastecimento no médio e longo prazo. Experiências da Fiocruz e do Instituto Butantan demonstram

³²BARROS, Rúbia Amaral; KÜHL, Franciele Letícia. **Os impactos nos contratos administrativos de medicamentos frente às novas regras do pregão e da contratação direta**. Revista de Direito Dom Alberto — artigo em PDF. [ponto citado: p.16]. Disponível em: <https://revista.domalberto.edu.br/index.php/revistadedireitodomalberto/article/download/987/837>. Acesso em: 23 set. 2025.

³³SKIPWORTH, H.; DELBUFALO, E.; MENA, C. *Logistics and procurement outsourcing in the healthcare sector: a comparative analysis*. **European Management Journal**, v. 38, n. 3, p. 518–532, 2020. DOI: 10.1016/j.emj.2020.04.002. Disponível em: <https://doi.org/10.1016/j.emj.2020.04.002>. Acesso em: 24 set. 2025.

³⁴KANYOMA, K. E.; KHOMBA, J. K.; SANKHULANI, E. J.; HANIF, R. *Sourcing strategy and supply chain risk management in the healthcare sector: a case study of Malawi's public healthcare delivery supply chain*. **Journal of Management and Strategy**, v. 4, n. 3, p. 16-26, 2013. DOI: 10.5430/jms.v4n3p16. Disponível em: <https://www.sciedupress.com/journal/index.php/jms/article/view/3166> (PDF disponível em links da página). Acesso em: 24 set. 2025.

³⁵GONÇALVES, Livia Maria Miranda; GUIMARÃES JÚNIOR, Djalma Silva; LIM A, Maria Cristina Sette de. **Eficiência na aquisição de medicamentos através de consórcios intermunicipais de saúde**. Revista de Administração Hospitalar e Inovação em Saúde — RAHIS, vol. 17, n.2, abr/jun 2020, p.85-94. [ponto citado: p.86-87]. Disponível em: https://www.researchgate.net/publication/347158534_EFICIENCIA_NA_AQUISICAO_DE_MEDICAMENTOS_A_TRAVES_DE_CONSORCIOS_INTERMUNICIPAIS_DE_SAUDE (PDF). Acesso em: 23 set. 2025.

ganhos estratégicos ao reduzir a dependência externa e garantir controle de qualidade; contudo, o elevado investimento inicial, os prazos extensos de implantação e a necessidade de estabilidade político-orçamentária tornam essa solução mais adequada como política estrutural de soberania produtiva do que como resposta imediata às flutuações do mercado (SILVA et al., 2017, p. 125-130³⁶; IPEA, p. 128-130³⁷).

A experiência prática corrobora a eficiência administrativa decorrente da implementação de novas formas de processamento das contratações. Conforme analisado, o Estado do Piauí obteve resultados expressivos com a adoção do sistema CredSUS, baseado no modelo de credenciamento, registrando uma redução de 56% nos custos com medicamentos e a diminuição do tempo médio de aquisição desse objeto (SESAPI, 2025b)³⁸. Esses números evidenciam, de forma empírica, a superioridade do modelo adaptativo em mercados dinâmicos, possibilitando ganhos de eficiência e economicidade incompatíveis com a lógica tradicional do pregão eletrônico.

Portanto, a literatura demonstra que a fluidez do mercado de medicamentos não se limita a uma hipótese observacional, mas constitui uma característica estrutural do setor, determinada por fatores regulatórios, segmentação de canais, constante renovação de produtos e especificidades das práticas de aquisição. A efetividade das compras públicas, nesse contexto, dependerá da capacidade da Administração em adaptar-se a essa realidade por meio da adoção de instrumentos flexíveis, capazes de absorver o dinamismo do mercado, evitar desperdícios e assegurar o acesso oportuno e eficiente a medicamentos e materiais hospitalares essenciais.

7. CONCLUSÃO

A análise consolidada nesta Nota Técnica demonstra de forma inequívoca a **fluidez do mercado de medicamentos**, caracterizada por significativa volatilidade de preços, instabilidade na disponibilidade de produtos e frequentes revisões contratuais no cenário do estado de Pernambuco. Essa dinâmica, evidenciada por meio de dados históricos de aquisições, indicadores setoriais como o IPM-H, e relatos documentais de negativas de fornecimento e solicitações de reequilíbrio econômico, impacta diretamente a eficácia dos processos licitatórios e a garantia do abastecimento contínuo no Estado de Pernambuco.

Os altos índices de insucesso em licitações — próximos a 50% —, associados

³⁶SILVA, G. O. et al. **Parcerias para o desenvolvimento produtivo: um estudo de avaliabilidade**. Com. Ciências Saúde (Fiocruz). 2017; 28(2):125-139. [ponto citado: p.125-130]. Disponível em: https://bvsmis.saude.gov.br/bvs/periodicos/ccs_artigos/parcerias_desenvolvimento_produtivo.pdf. Acesso em: 23 set. 2025.

³⁷INSTITUTO DE PESQUISA ECONÔMICA APLICADA — IPEA. **Desdobramentos da nova Lei de Licitações nas Parcerias para o Desenvolvimento Produtivo de Saúde**(capítulo / relatório disponível em PDF). [ponto citado: pp.128-130 do documento]. Disponível em: <https://repositorio.ipea.gov.br/bitstreams/28fa4888-7b57-47f1-a352-814bdb357014/download>. Acesso em: 23 set. 2025.

³⁸SESAPI – SECRETARIA DE ESTADO DA SAÚDE DO PIAUÍ. **Sesapi lança sistema de compras por credenciamento para fornecedores**. Teresina, 25 fev. 2024a. Disponível em: <https://www.viagora.com.br/pi/piaui/noticia/2024/2/25/sesapi-lanca-sistema-de-compras-por-credenciamento-para-fornecedores-113073.html>. Acesso em: 19 set. 2025.

aos longos prazos processuais e à recorrente inviabilização de contratos por questões econômicas, reforçam a inadequação do modelo tradicional de compras frente à realidade do setor farmacêutico. A rigidez dos instrumentos de planejamento e contratação mostra-se incompatível com a necessidade de agilidade e adaptabilidade exigida por um mercado tão dinâmico.

Diante desse cenário, torna-se imperativo **estudar alternativas mais ágeis e flexíveis para as contratações públicas de medicamentos**. É necessário avançar na discussão de modelos como o credenciamento de fornecedores, a compra compartilhada, a utilização de índices de atualização contratual mais dinâmicos e a incorporação de tecnologias de gestão que permitam monitoramento em tempo real do mercado. Tais medidas podem contribuir para reduzir o tempo entre a identificação da demanda e o fornecimento, mitigar os riscos de desabastecimento e assegurar a economicidade das aquisições, em conformidade com os princípios da administração pública e o direito fundamental à saúde.

Recife, 29 de setembro de 2025.



Documento assinado digitalmente
VALERIA SANTOS BIZERRA
Data: 29/09/2025 14:34:58-0300
Verifique em <https://validar.iti.gov.br>

Valéria Santos Bizerra

Diretoria Geral de Projetos Especiais

Matrícula: 188697/01

ANEXO A- Relação de Medicamentos Padronizados no Estado de Pernambuco e respectivas quantidades justificadas
Análise da Fluidez do Preço

ANEXO B - Análise da Fluidez do Preço

ANÁLISE DE FLUIDEZ DE PREÇO.



Índice

1. OBJETIVO
2. ESTADOS COM ICMS COMPATÍVEL
3. PREDNISONA - COTAÇÃO GERAL, VALORES SANEADOS, LICITAÇÃO
4. PREDNISONA - COTAÇÃO GERAL, VALORES SANEADOS, LICITAÇÃO
5. NITROGLICERINA - COTAÇÃO GERAL, VALORES SANEADOS, LICITAÇÃO
6. ESCETAMINA - COTAÇÃO GERAL, VALORES SANEADOS, LICITAÇÃO

OBJETIVO:

Analisar a fluidez e variação de preços dos medicamentos no exercício de 2024, considerando as bases Painel de Preços e PE Integrado, bem como o impacto do ICMS praticado no estado de Pernambuco. Levando-se em conta que, a fluidez dos preços observadas podem ser causadas por:

- Ajustes de mercado baseados em inflação;
- Alterações no valor do ICMS, que afeta diretamente o preço final pago pelos consumidores;
- Mudanças nos fornecedores e nas políticas de preço das indústrias farmacêuticas.

Estados com ICMS compatível com o de Pernambuco:

Amazonas - 20%
Bahia - 20,5%
Ceará - 20%
Distrito Federal -20%
Maranhão - 22%
Paraíba - 20%
Piauí - 21%
Rio de Janeiro - 20%
Roraima - 20%
Tocantins - 20%

Cotação geral (Painel de Preços - 2024)

PREDNISONA – CONCENTRAÇÃO: 20 MG
USO: COMPRIMIDO

MODA R\$ 0,16 (14X)	MENOR VALOR R\$ 0,10	MÉDIA R\$ 1,07	MEDIANA R\$ 0,18	MAIOR VALOR R\$ 22,92
	VARIAÇÃO DA MEDIA PARA O MAIOR VALOR 2.042%	VARIAÇÃO DA MEDIANA PARA O MAIOR VALOR 12.633%	VARIAÇÃO DE VALORES ENTRE O MAIOR E O MENOR 22.9100,00%	

108 VALORES COLETADOS
Mês de maior variação: 06/2024

Valores saneados (Painel de Preços - 2024)

PREDNISONA - CONCENTRAÇÃO: 20 MG
USO: COMPRIMIDO

**MENOR
VALOR**

R\$ 0,15

MÉDIA

R\$ 0,19

MEDIANA

R\$ 0,18

**MAIOR
VALOR**

R\$ 0,25

**VARIAÇÃO DA
MÉDIA PARA O
MAIOR VALOR**

32%

**VARIAÇÃO DA
MEDIANA PARA O
MAIOR VALOR**

39%

**VARIAÇÃO DE
VALORES ENTRE O
MAIOR E O MENOR**

66,67%

Licitação - Pernambuco (Processo vigente em 2024)

PREDNISONA - CONCENTRAÇÃO: 20 MG
USO: COMPRIMIDO

NÚMERO DO
PRECESSO NA
SES

062.2024.AC-
46.PE.0287.SAD.F
ES.PE

PREGÃO
ELETRÔNICO

0287/2024

DATA DA
COMPRA

05/12/2024

VALOR
UNITÁRIO

R\$ 0,15

VALOR TOTAL DA
COMPRA

R\$ 900,00

VARIAÇÃO DO
VALOR UNITÁRIO
PARA O MAIOR
VALOR SANEADO

66,67%

VARIAÇÃO DO
VALOR UNITÁRIO
PARA O MENOR
VALOR SANEADO

0,00%

Maior valor saneado: R\$ 0,25

Cotação geral (Painel de Preços - 2024)

NITROGLICERINA - CONCENTRAÇÃO: 5 MG/ML
USO: INJETÁVEL
FRASCO - AMPOLA

MODA R\$ 33,99 (3X)	MENOR VALOR R\$ 6,11	MÉDIA R\$ 33,96	MEDIANA R\$ 33,99	MAIOR VALOR R\$ 79,88
	VARIAÇÃO DA MEDIA PARA O MAIOR VALOR 135%	VARIAÇÃO DA MEDIANA PARA O MAIOR VALOR 135%	VARIAÇÃO DE VALORES ENTRE O MAIOR E O MENOR 1.207,33%	

70 VALORES COLETADOS
Mês de maior variação:
01/2024

Valores saneados (Painel de Preços - 2024)

NITROGLICERINA- CONCENTRAÇÃO: 5 MG/ML
USO: INJETÁVEL
FRASCO - AMPOLA

**MENOR
VALOR**

R\$ 33,49

MÉDIA

R\$ 34,36

MEDIANA

R\$ 33,99

**MAIOR
VALOR**

R\$ 36,00

**VARIAÇÃO DA
MÉDIA PARA O
MAIOR VALOR**

5%

**VARIAÇÃO DA
MEDIANA PARA O
MAIOR VALOR**

6%

**VARIAÇÃO DE
VALORES ENTRE O
MAIOR E O MENOR**

7,49%

Licitação - Pernambuco (Processo vigente em 2024)

NITROGLICERINA - CONCENTRAÇÃO: 5 MG/ML
USO: INJETÁVEL
FRASCO - AMPOLA

<div><div>NÚMERO DO PROCESSO NA SES</div><div>279/2023</div></div>	<div><div>PREGÃO ELETRÔNICO</div><div>142/2023</div></div>	<div><div>DATA DA COMPRA</div><div>29/01/2024</div></div>
<div><div>VALOR UNITÁRIO</div><div>R\$ 33,99</div></div>	<div><div>VALOR TOTAL DA COMPRA</div><div>R\$ 4.078.800,00</div></div>	<div><div>VARIAÇÃO DO VALOR UNITÁRIO PARA O MAIOR VALOR SANEADO</div><div>5,91%</div></div>

Maior valor saneado: R\$ 36,00

Cotação geral (Painel de Preços - 2024)

ESCETAMINA - CONCENTRAÇÃO: 50 MG
USO: INJETÁVEL
FRASCO AMPOLA 10ML

<div>MODA</div> <div>R\$ 79,99 (5X)</div>	<div>MENOR VALOR</div> <div>R\$ 21,90</div>	<div>MÉDIA</div> <div>R\$ 73,88</div>	<div>MEDIANA</div> <div>R\$ 79,96</div>	<div>MAIOR VALOR</div> <div>R\$ 99,41</div>
<div>VARIAÇÃO DA MEDIA PARA O MAIOR VALOR</div> <div>35%</div>		<div>VARIAÇÃO DA MEDIANA PARA O MAIOR VALOR</div> <div>24%</div>	<div>VARIAÇÃO DE VALORES ENTRE O MAIOR E O MENOR</div> <div>353,93%</div>	

108 VALORES COLETADOS
Mês de maior variação: 06/2024

Valores saneados (Painel de Preços - 2024)

ESCETAMINA - CONCENTRAÇÃO: 50 MG
USO: INJETÁVEL
FRASCO AMPOLA 10ML

**MENOR
VALOR**

R\$ 78,99

MÉDIA

R\$ 79,85

MEDIANA

R\$ 79,96

**MAIOR
VALOR**

R\$ 80,00

**VARIAÇÃO DA
MÉDIA PARA O
MAIOR VALOR**

0%

**VARIAÇÃO DA
MEDIANA PARA O
MAIOR VALOR**

0%

**VARIAÇÃO DE
VALORES ENTRE O
MAIOR E O MENOR**

1,28%

Licitação - Pernambuco (Processo vigente em 2024)

ESCETAMINA - CONCENTRAÇÃO: 50 MG
USO: INJETÁVEL
FRASCO AMPOLA 10ML

NÚMERO DO
PRECESSO NA
SES

1432.2024.AC-
63.PE.0354.SAD.
DASIS

PREGÃO
ELETRÔNICO

X

DATA DA
COMPRA

04/11/2024

VALOR
UNITÁRIO

R\$ 77,35

VALOR TOTAL DA
COMPRA

R\$ 15.469,72

VARIAÇÃO DO
VALOR UNITÁRIO
PARA O MAIOR
VALOR SANEADO

3,43%

VARIAÇÃO DO
VALOR UNITÁRIO
PARA O MENOR
VALOR SANEADO

2,12%

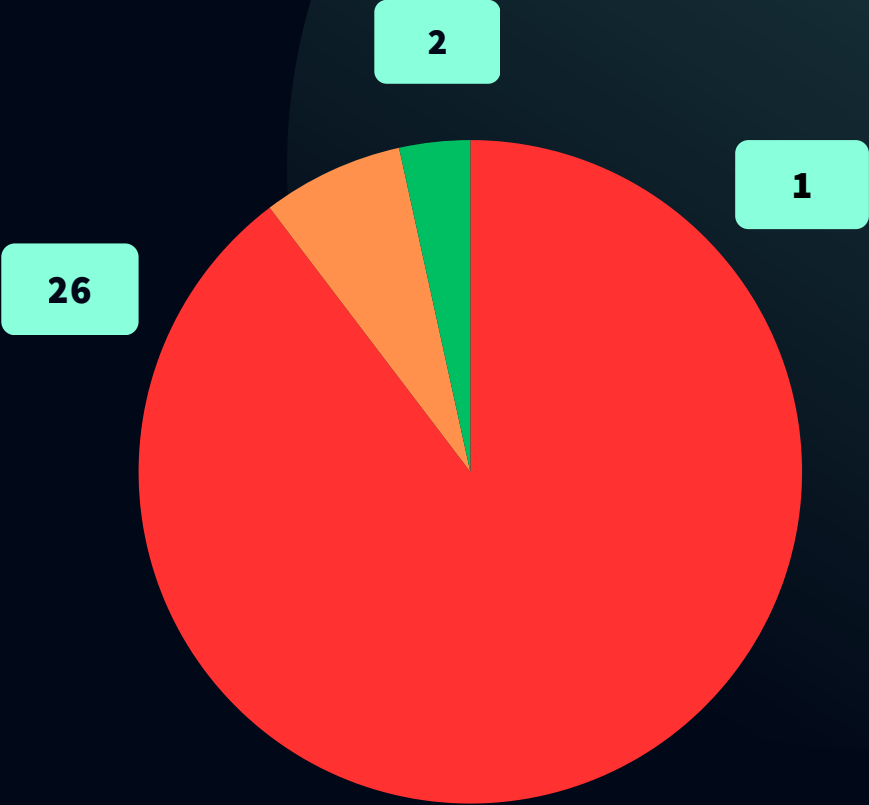
Maior valor saneado: R\$ 80,00

Variação média para o maior valor:

IPM-H (+3,54% - ACUMULADO 2024)

Medicamentos com alta frequência de aquisição no mercado

OMEPRAZOL INJETÁVEL
DIPIRONA SÓDICA SOLUÇÃO INJETÁVEL
TRAMADOL CLORIDRATO SOLUÇÃO INJETÁVEL
ESCETAMINA SOLUÇÃO INJETÁVEL
SEVOFLURANO LÍQUIDO INALANTE
ROCURÔNIO BROMETO SOLUÇÃO INJETÁVEL
BROMOPRIDA INJETÁVEL
ALBUMINA HUMANA INJETÁVEL
SEVOFLURANO LÍQUIDO INALANTE
ANFOTERICINA B INJETÁVEL
CEFALOTINA SÓDICA PÓ LIÓFILO P/ INJETÁVEL
METRONIDAZOL SOLUÇÃO INJETÁVEL
GLIBENCLAMIDA 5 MG
CEFTRIAXONA SÓDICA PÓ P/ SOLUÇÃO INJETÁVEL
BACLOFENO 10 MG
ONDANSETRONA CLORIDRATO INJETÁVEL
PREDNISONA 20 MG
CEFAZOLINA SÓDICA 1 G
BISACODIL 5 MG
MORFINA 10 MG
FUROSEMIDA SOLUÇÃO INJETÁVEL
NOREPINEFRINA SOLUÇÃO INJETÁVEL
TRAMADOL CLORIDRATO SOLUÇÃO INJETÁVEL
NITROGLICERINA INJETÁVEL
HEPARINA SÓDICA INJETÁVEL
CLINDAMICINA SOLUÇÃO INJETÁVEL
VANCOMICINA CLORIDRATO INJETÁVEL
CIPROFLOXACINO CLORIDRATO SOLUÇÃO INJETÁVEL
FENITOÍNA SÓDICA SOLUÇÃO INJETÁVEL



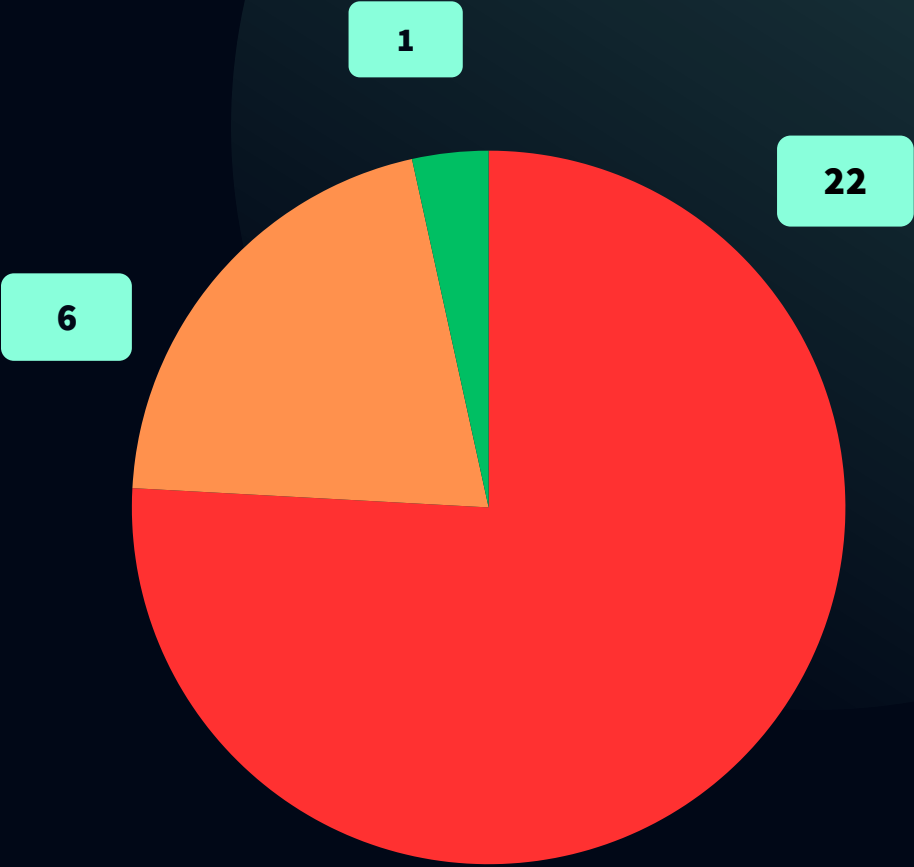
Cores e Interpretação dos Valores:

- Valores que excedem a variação esperada;
- Valores que estão entre o limite superior da variação e o dobro dessa variação;
- Valores dentro do intervalo esperado de variação.

Variação média para o maior valor: CMED

Medicamentos com alta frequência de aquisição no mercado

OMEPRAZOL INJETÁVEL
DIPIRONA SÓDICA SOLUÇÃO INJETÁVEL
TRAMADOL CLORIDRATO SOLUÇÃO INJETÁVEL
ESCETAMINA SOLUÇÃO INJETÁVEL
SEVOFLURANO LÍQUIDO INALANTE
ROCURÔNIO BROMETO SOLUÇÃO INJETÁVEL
BROMOPRIDA INJETÁVEL
ALBUMINA HUMANA INJETÁVEL
SEVOFLURANO LÍQUIDO INALANTE
ANFOTERICINA B INJETÁVEL
CEFALOTINA SÓDICA PÓ LIÓFILO P/ INJETÁVEL
METRONIDAZOL SOLUÇÃO INJETÁVEL
GLIBENCLAMIDA 5 MG
CEFTRIAXONA SÓDICA PÓ P/ SOLUÇÃO INJETÁVEL
BACLOFENO 10 MG
ONDANSETRONA CLORIDRATO INJETÁVEL
PREDNISONA 20 MG
CEFAZOLINA SÓDICA 1 G
BISACODIL 5 MG
MORFINA 10 MG
FUROSEMIDA SOLUÇÃO INJETÁVEL
NOREPINEFRINA SOLUÇÃO INJETÁVEL
TRAMADOL CLORIDRATO SOLUÇÃO INJETÁVEL
NITROGLICERINA INJETÁVEL
HEPARINA SÓDICA INJETÁVEL
CLINDAMICINA SOLUÇÃO INJETÁVEL
VANCOMICINA CLORIDRATO INJETÁVEL
CIPROFLOXACINO CLORIDRATO SOLUÇÃO INJETÁVEL
FENITOÍNA SÓDICA SOLUÇÃO INJETÁVEL



Cores e Interpretação dos Valores:

- Valores que excedem a variação esperada;
- Valores que estão entre o limite superior da variação e o dobro dessa variação;
- Valores dentro do intervalo esperado de variação.